

III. INDICADORES DE JUSTICIA CIVIL Y FAMILIAR

1. Materia civil

Entre los años 2009 y 2010 el número de expedientes ingresados en materia civil pasaron de 142,169 a 139,635, lo que representa una disminución del 1.8%, los juicios ejecutivos mercantiles representaron el 32% de los juicios, seguidos por los hipotecarios civiles 21% y los ordinarios civiles 11.7%.

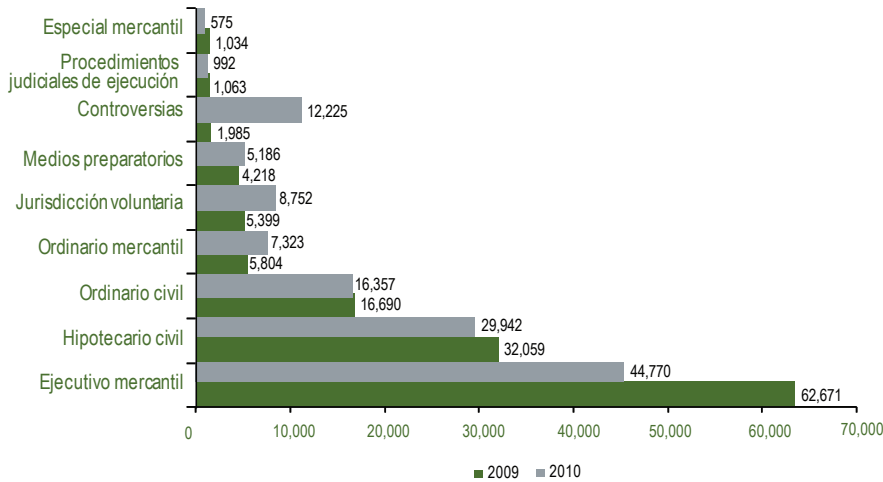
Expedientes ingresados en materia civil y su desagregación porcentual por tipo de juicio, año judicial 2009-2010

	2009	%	2010	%
Ejecutivo mercantil	62,671	44.1	44,770	32.1
Hipotecario civil	32,059	22.5	29,942	21.4
Ordinario civil	16,690	11.7	16,357	11.7
Exhortos recibidos	10,060	7.1	11,998	8.6
Ordinario mercantil	5,804	4.1	7,323	5.2
Jurisdicción voluntaria	5,399	3.8	8,752	6.3
Medios preparatorios	4,218	3.0	5,186	3.7
Controversias	1,965	1.4	12,225	8.8
Procedimientos judiciales de ejecución	1,063	0.8	992	0.7
Especial mercantil	1,034	0.7	575	0.4
Incompetencias	838	0.6	898	0.6
Ejecutivo civil	222	0.2	324	0.2
Providencias precautorias	43	0.0	29	0.05
Especial de fianzas	41	0.0	34	0.05
Interdicto	30	0.0	43	0.05
Extinción dominio	23	0.0	29	0.05
Consignaciones	5	0.0	56	0.0
Desahucios	4	0.0	28	0.0
Vía de apremio	0	0.0	73	0.1
Ejecución de convenio	0	0.0	1	0.0
Total	142,169	100.0	139,635	100.0

Nota: Las controversias, los desahucios y las consignaciones empezaron a recabarse a partir de octubre de 2009, los procedimientos judiciales de ejecución a partir de mayo de 2009, extinción de dominio a partir de abril de 2009 y la vía de apremio a partir de agosto de 2010.

Fuente: Dirección de Estadística de la Presidencia con información de Oficialía de Partes Común, ambos del TSJDF.

Principales tipos de expedientes ingresados en juzgados civiles, año judicial 2009-2010

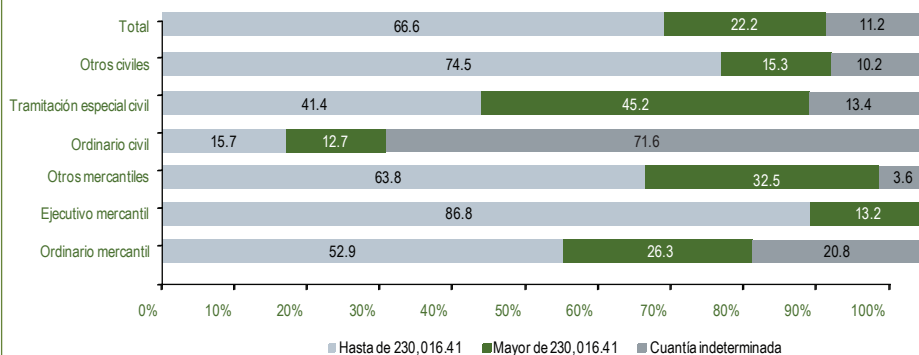


Nota: Las controversias empezaron a recabarse a partir de octubre de 2009.

Fuente: Dirección de Estadística de la Presidencia, con información de Ocialia de partes común, ambas del TSJDF.

Distribución de los juicios civiles según monto de su cuantía

Distribución porcentual de los juicios iniciados: civil y paz civil desagregados por tipo y cuantía, año judicial 2010

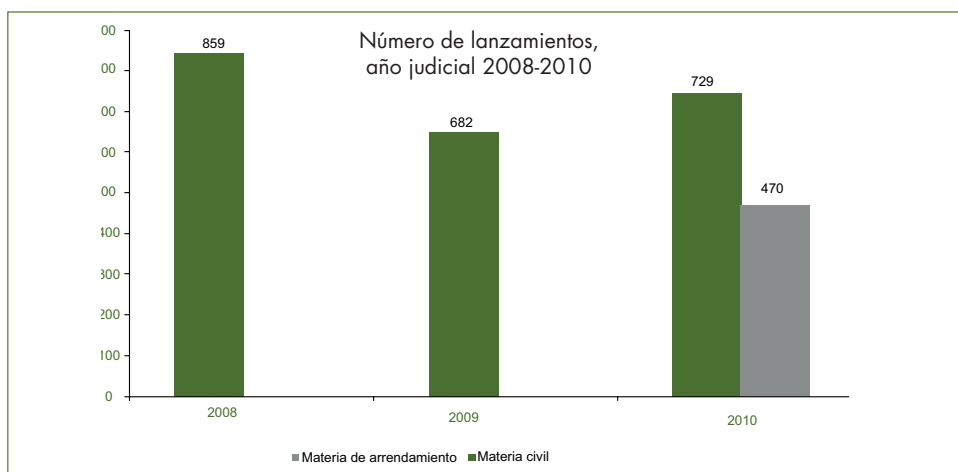


Nota: Se investigaron las cuantías del mes de mayo de 2010 para estimar todo el año judicial.

Fuente: Dirección de Estadística de la Presidencia del TSJDF con información de juzgados civiles.

Del total de juicios civiles iniciados en el TSJDF en el año 2010, el 66.6% fueron de una cuantía de hasta 230,016.41 pesos, el 22.2% fueron de una cuantía mayor a este valor y el 11.2% tuvieron una cuantía indeterminada.

Número de lanzamientos dictados en juicios civiles y de arrendamiento



Nota: En 2008 y 2009 los lanzamientos son solamente de arrendamiento inmobiliario. En 2010 se incluyen los lanzamientos de arrendamiento inmobiliario y materia civil.

Fuente: Dirección de Estadística de la Presidencia del TSJDF, con información de juzgados civiles.

Mientras que en el año 2008, de los juicios de arrendamiento se ordenaron 859 lanzamientos, esta cifra bajó a 682 en el año 2009, a partir del año 2010, año en que los juzgados de arrendamiento se convirtieron en juzgados civiles, se empezaron a registrar también los lanzamientos de los juicios civiles, por lo que el dato para ese año ascendió a 1,199.

Extinción de dominio

A partir de marzo de 2009 entra en vigor la Ley de Extinción de Dominio en el D.F., y hasta el 14 de septiembre de 2010 en el TSJDF se habían iniciado 27 juicios de extinción de dominio, mismos que se han turnado a los 10 primeros juzgados civiles de manera consecutiva. Estos 27 juicios fueron iniciados por los siguientes delitos: robo, trata de persona, secuestro y delincuencia organizada.

De los 94 procedimientos instaurados desde 2009 y hasta 2011, 34 cuentan con sentencia definitiva, 9 de ellas ejecutoriadas y 11 están en sala por apelación. Las etapas procesales en que se encuentran los 94 asuntos son las siguientes: 37 en etapa preparatoria del juicio, 23 en etapa probatoria o instructiva y 34 en etapa conclusiva.

Actualmente se encuentran asegurados 94 inmuebles, 10 de los cuales son hoteles, 1 casa de citas, 1 hospital y los 82 restantes en inmuebles diversos.

Extinción de dominio, año judicial 2009-2011

	2009	2010	2011
Procedimientos	23	27	44
Sentencias		25	9
Delitos			
Robo	10	17	31
Trata de personas	8	4	5
Secuestro	5	4	5
Delincuencia organizada	0	2	
Encubrimiento por receptación			3

Nota: En marzo de 2009 entró en vigor la Ley de Extinción de Dominio en el D.F. algunos de los casos señalados se encuentran en situación de amparo. La información de 2011 se refiere hasta el 20 de octubre de 2011.

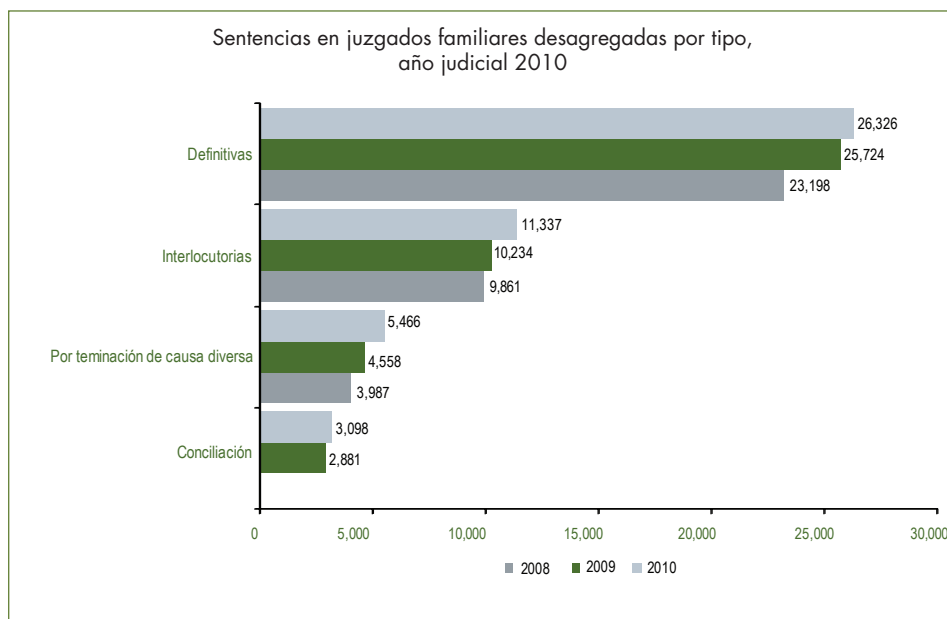
Fuente: Dirección de Estadística de la Presidencia del TSJDF, con información de juzgados civiles.

2. Materia Familiar

Expedientes ingresados por tipo de juicio en materia familiar, año judicial 2009-2010

	2008	%	2009	%	2010	%
Divorcio incausado	20,235	27.3	30,206	34.8	31,364	34.3
Exhortos recibidos	18,202	24.6	18,519	21.3	19,657	21.5
Controversias	8,976	12.1	9,916	11.4	11,029	12.1
Alimentos por comparecencia	7,553	10.2	8,955	10.3	8,404	9.2
Intestamentario	6,379	8.6	6,631	7.6	7,260	7.9
Ordinario civil	5,847	7.9	5,410	6.2	5,793	6.3
Jurisdicción voluntaria	3,620	4.9	3,916	4.5	4,417	4.8
Testamentario	2,381	3.2	2,552	2.9	2,549	2.8
Interdicción	472	0.6	534	0.6	590	0.7
Adopción	257	0.4	209	0.2	245	0.3
Incompetencias	56	0.1	48	0.1	74	0.1
Medios preparatorios	51	0.1	36	0.5	40	0.0
Restitución menor	4	0.0	14	0.5	16	0.0
Transexo	nd	0.0	nd	0.0	20	0.0
Total	74,033	100.0	86,946	100.0	91,458	100.0

Los juicios frecuentes en la materia familiar son los divorcios, mismos que representan el 34% de los expedientes ingresados, seguidos por las controversias que representan el 12.1%, los alimentos por comparecencia con el 9.2% y los juicios intestamentarios el 7.9%.



Del total de sentencias emitidas en los juzgados familiares durante el año 2010, el 56.9% fueron definitivas, el 24.5% interlocutorias, el 11.8% terminación por causa diversa a sentencia y el 6.8% por conciliación.

Nota: Los juicios por divorcio incluyen al voluntario, necesario e incausado; este último empezó a recabarse a partir de octubre de 2008 y el juicio por transexo a partir de junio de 2010.

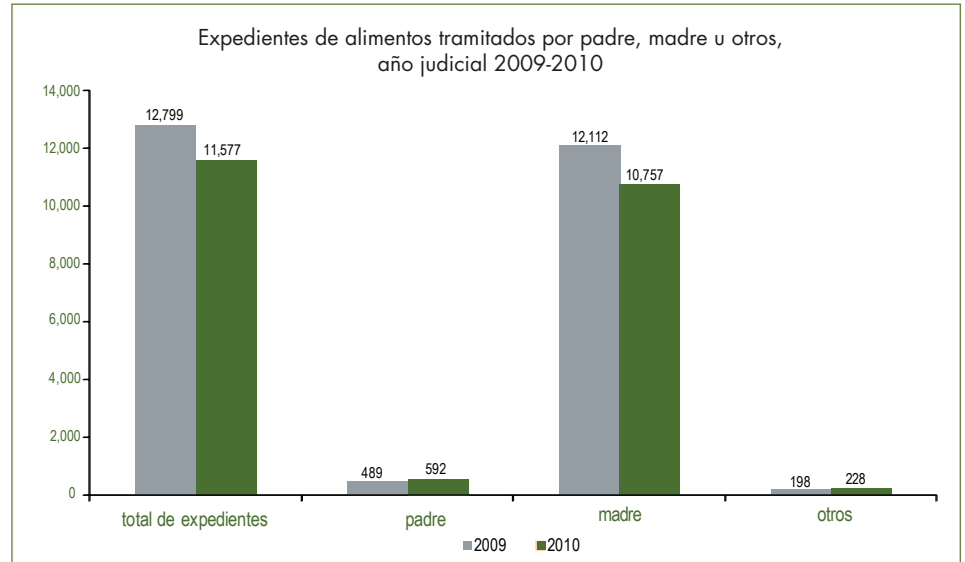
Fuente: Dirección de Estadística de la Presidencia con información de Oficialía de Partes Común, ambos del TSJDF.

Nota: La conciliación empezó a recabarse a partir de enero de 2009.

Fuente: Dirección de Estadística de la Presidencia del TSJDF, con información de juzgados familiares.

Expedientes de alimentos tramitados

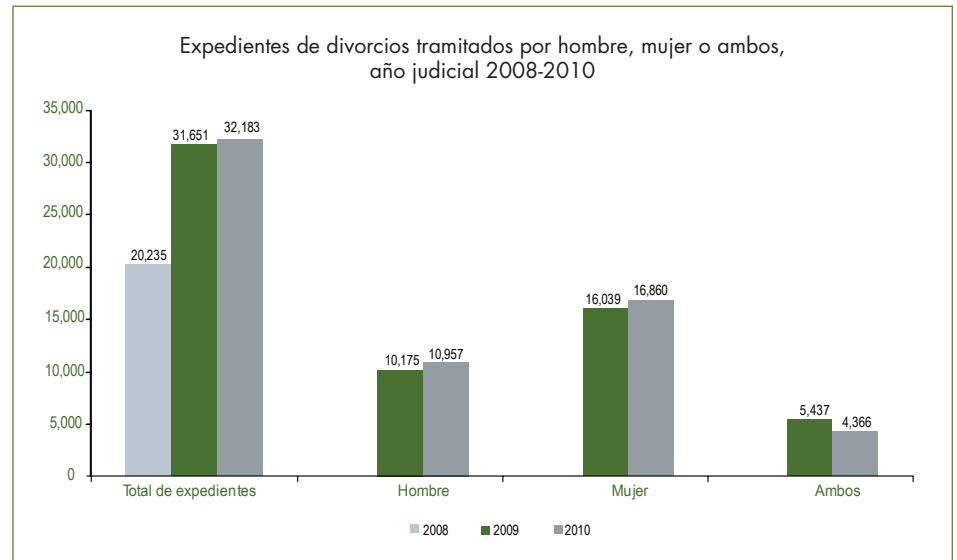
Además de los alimentos por comparecencia que se ingresan al TSJDF existen los tramitados por demanda escrita que se agrupan en las controversias, por lo que el total de juicios por alimentos decreció de 12,799 a 11,577 disminuyendo en un 9.5%.



Nota: A partir de 2009 se empezó a recabar información de alimentos tramitados por padre, madre u otros.

Fuente: Dirección de Estadística de la Presidencia del TSJDF, con información de juzgados familiares.

El 93% de los trámites solicitados de alimentos los hace la madre, sólo el 5% el padre y el 2% otros.



Nota: En 2008 no se contaba con el desglose por sexo.

Fuente: Dirección de Estadística de la Presidencia del TSJDF, con información de juzgados familiares.

En los últimos años debido a la aprobación del divorcio incausado, el número de los mismos aumentó en un 59% de 2008 a 2010. El 52% de los divorcios son solicitados por mujeres, el 34% por hombres y el 14% por ambos.

Restitución de Menores y Adopción Internacional, año judicial 2008-2010

	2008	2009	2010
Restitución de menor	4	14	16
Adopción internacional	9	5	4

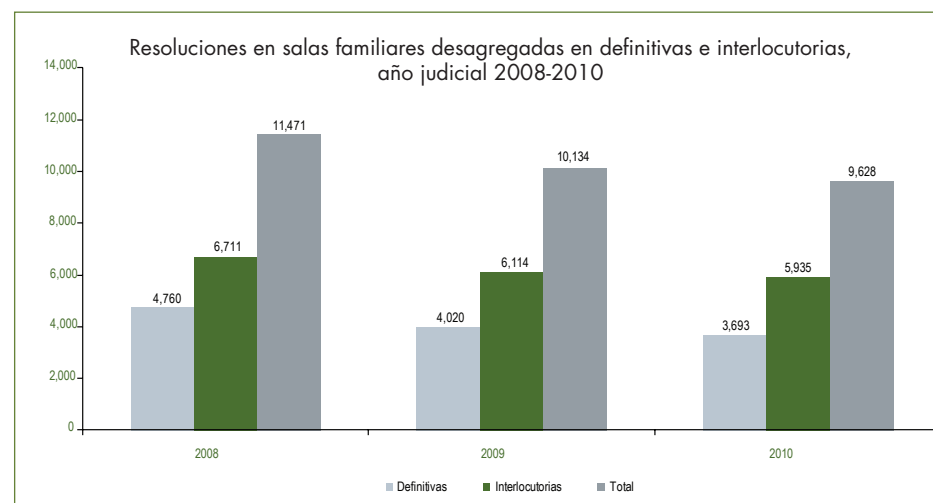
De los años 2008 a 2009, se tramitaron ante el TSJDF un total de 34 juicios de restitución de menores y 18 de adopción internacional.

Expedientes ingresados en salas familiares



En los últimos años se ha observado una disminución en el número de expedientes de las salas familiares, durante el periodo 2008-2010 esta disminución representó el 15.1%.

Resoluciones en salas familiares



Entre los años 2008 y 2010, las resoluciones de las salas familiares disminuyeron de 11,471 a 9,628 lo que representó un descenso del 16.1%. Del total de las resoluciones el 61.6% fueron interlocutorias y el 38.4% definitivas.

Fuente: Dirección de Estadística de la Presidencia del TSJDF, con información de juzgados familiares.

Fuente: Dirección de Estadística de la Presidencia del TSJDF, con información de juzgados familiares.

Fuente: Dirección de Estadística de la Presidencia del TSJDF, con información de salas familiares.