

VI. ESTADÍSTICAS JUDICIALES POR PAÍS



V. ESTADÍSTICAS JUDICIALES POR PAÍS

En este apartado se consideró la información a nivel ciudad capital para contar con el comparativo correspondiente, sin embargo, países como Costa Rica, Honduras, Nicaragua, Chile, Panamá, República Dominicana, El Salvador y Uruguay enviaron información a nivel país, misma que comparamos debido al número de habitantes que cada uno de esos países posee. En el caso de Argentina, Ecuador y Guatemala, la información no es comparable con la Ciudad de México, sin embargo está incluida.

Cabe señalar que la información del resto de los países latinoamericanos que NO aparecen, fue debido a inconsistencias de datos que no pudieron validarse por diversos motivos. En el caso de México los datos sólo corresponden al Distrito Federal.

Población (miles)

País	Población
Ecuador	14,791
Guatemala	13,550
Argentina (Buenos Aires)	12,200
Republica Dominicana	9,824
México (Distrito Federal)	8,844
Honduras	7,989
El Salvador	6,052
Nicaragua	5,996
Chile(Santiago)	5,430
Costa Rica	4,516
Panamá	3,450
Uruguay	3,400

Fuente: Dirección de Estadística de la Presidencia del TSJDF con información de World Development Indicators, World Bank.

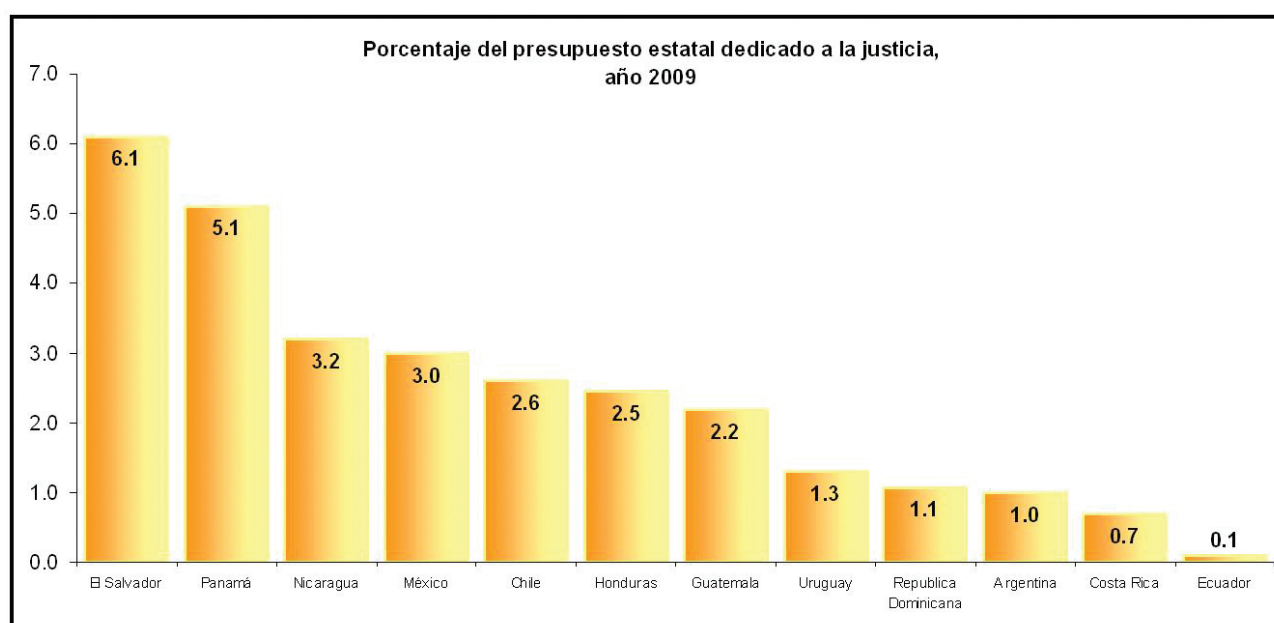
Este apartado sobre estadísticas judiciales por país responde a los principales requerimientos de información que los usuarios(as) solicitan a nivel estatal; el cual se proyectó a nivel internacional para cubrirlos. Asimismo, se han unificado en la medida de lo posible, los criterios utilizados.

La comparación descriptiva que se realizó incluye: el porcentaje del presupuesto estatal dedicado a la Justicia, el número de magistrados y jueces, el personal de los TSJ, las remuneraciones mensuales de los jueces, el número de delitos, el número de juzgados, el promedio de expedientes ingresados por juzgado en materia civil, penal, familiar y justicia para adolescentes, así como los ingresados por sala y las tasas de sentencia, apelación y litigiosidad desagregadas por materia.

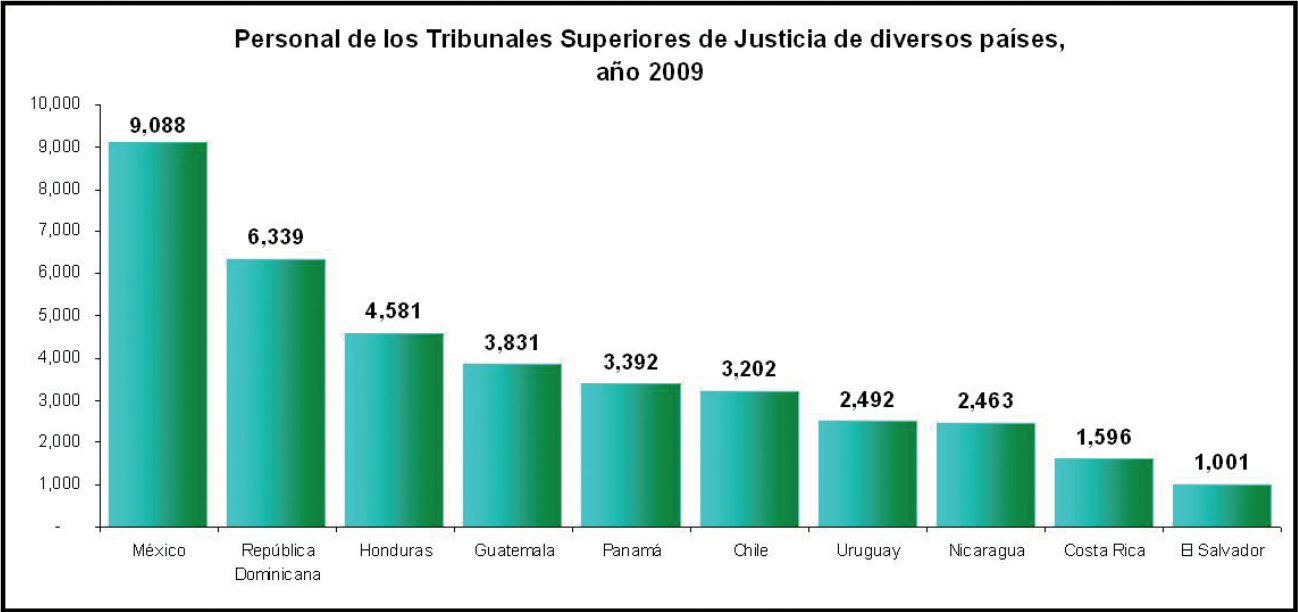
Para este anuario se solicitó información a 20 países de América latina, sin embargo, sólo se presenta información de 11. Éste estudio nos revela un esquema de cómo cuantificar la eficiencia, calidad y eficacia del sistema judicial de los países contemplados. Es evidente que en los países en vías de desarrollo como el nuestro, la población y la delincuencia sean altas, por lo tanto la demanda de servicios judiciales es elevada lo que implica que el sistema judicial deba ser grande.

Es obvio que los países que presentan tasas de sentencia altas tendrán bajas tasas de saturación como son República Dominicana, Ecuador, México y Argentina en materia civil; en materia penal Argentina, República Dominicana, México, Guatemala y Ecuador; en materia familiar Panamá, República Dominicana, México y Chile y en justicia para adolescentes Panamá, República Dominicana, México y Nicaragua.

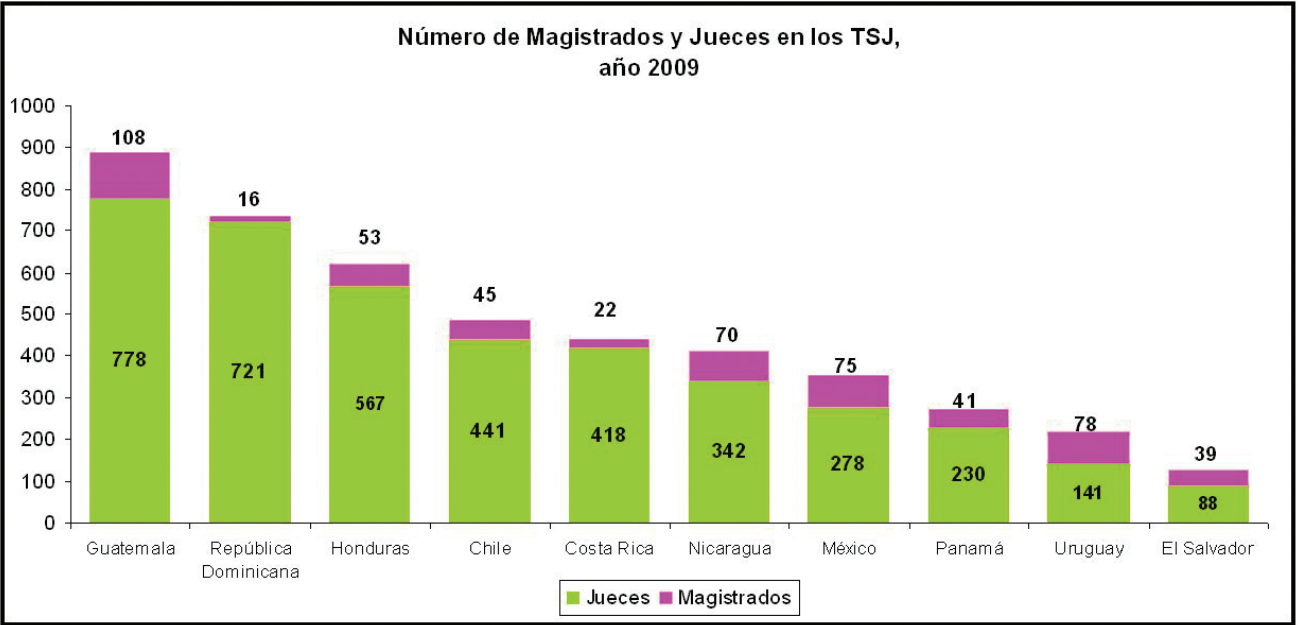
El capital humano evidentemente es determinante en la eficiencia de un sistema judicial, la capacitación y buena formación de los jueces es condicionante para que los justiciables reciban un servicio eficaz y oportuno independientemente de la resolución que se determine.



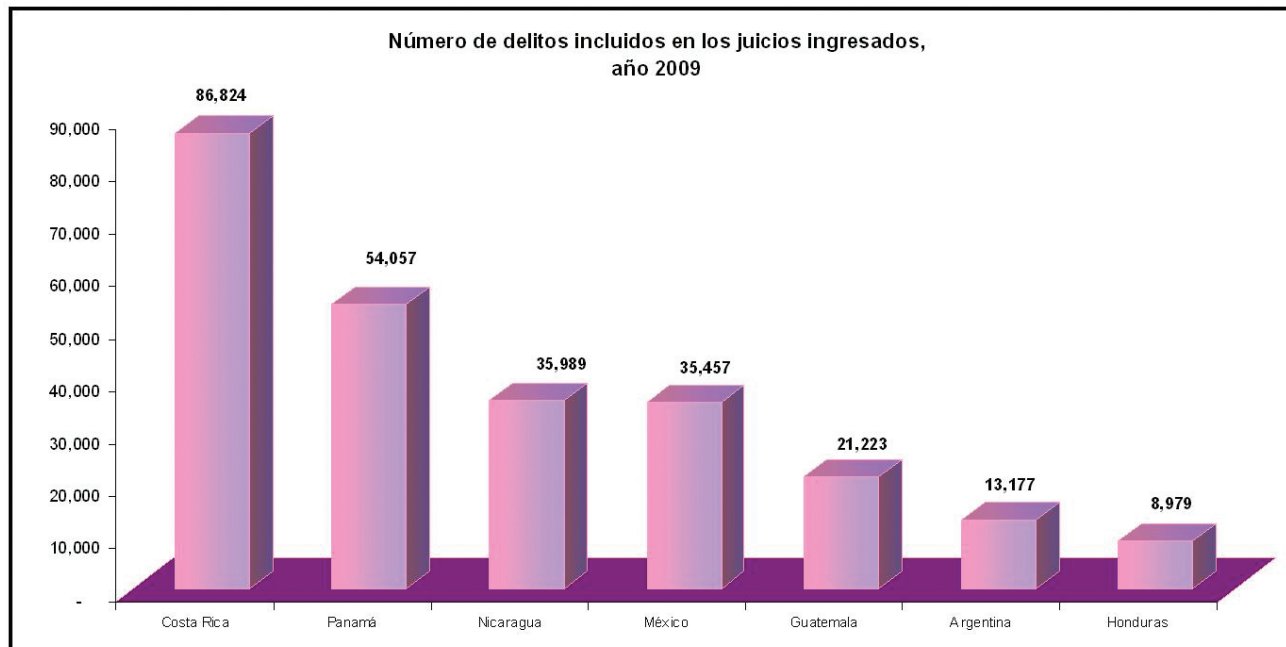
Nota: En El Salvador, Nicaragua, Panamá, Chile, Ecuador, Costa Rica y Uruguay se recabó la información de las páginas de sus Secretarías de Hacienda.
Fuente: Dirección de Estadística de la Presidencia del TSJDF con información de los TSJ de los países correspondientes.



Nota: Los países que no aparecen, no cuentan con la información desagregada al nivel requerido.
Fuente: Dirección de Estadística de la Presidencia del TSJDF con información de los TSJ de los países correspondientes.

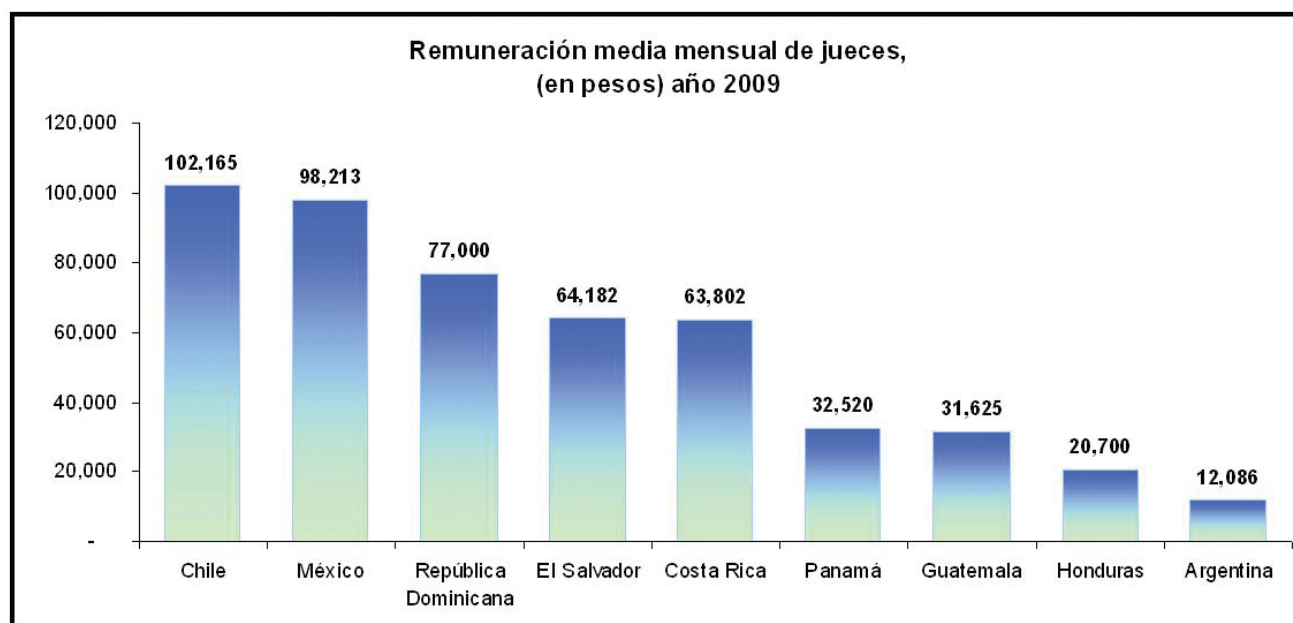


Nota: Los países que no aparecen, no cuentan con la información desagregada al nivel requerido.
Fuente: Dirección de Estadística de la Presidencia del TSJDF con información de los TSJ de los países correspondientes.



Nota: Los países que no aparecen, no cuentan con la información desagregada al nivel requerido.

Fuente: Dirección de Estadística de la Presidencia del TSJDF con información de los TSJ de los países correspondientes.



Nota: Los países que no aparecen, no cuentan con la información desagregada al nivel requerido. Los sueldos corresponden a valores brutos.

Fuente: Dirección de Estadística de la Presidencia del TSJDF con información de los TSJ de los países correspondientes.

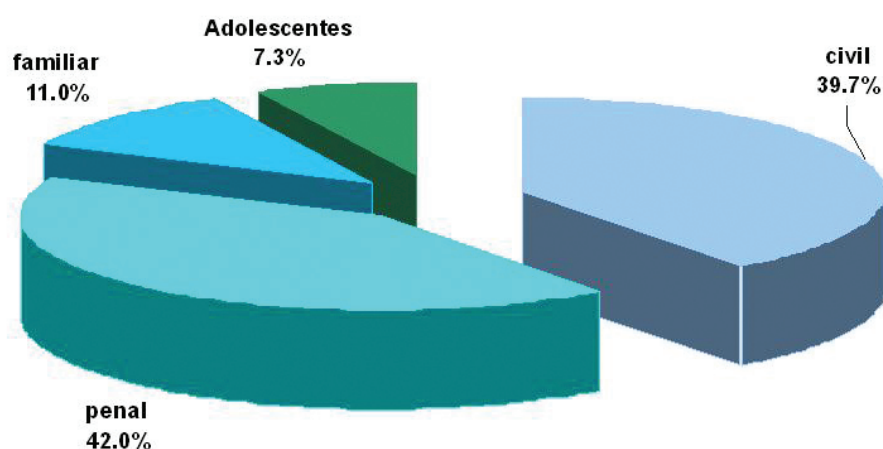
Juzgados

	Civil	Penal	Familiar	Adolescentes	Total
Argentina	231	86	24	7	348
México	94	109	42	15	260
Nicaragua	61	127	-	17	205
Guatemala	25	97	21	14	157
República Dominicana	24	63	11	8	106
Uruguay	38	27	28	4	97
Chile	34	33	14	-	81
Honduras	33	32	6	10	81
Panamá	16	10	12	19	57
El Salvador	4	35	4	6	49
Costa Rica	32	7	7	2	48
Ecuador	18	18	-	10	46
Total	610	644	169	112	1,535

Nota: Los países que no aparecen, no cuentan con la información desagregada al nivel requerido. En el caso de México en penal incluye: paz penal y penal; y en civil: paz civil y civil.

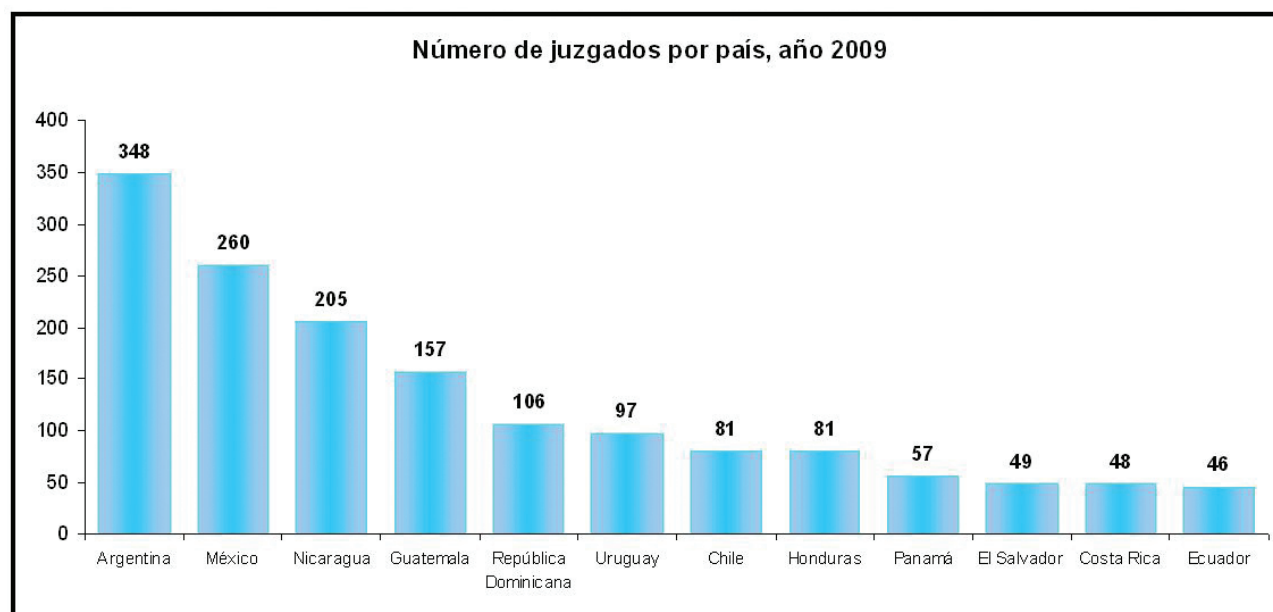
Fuente: Dirección de Estadística de la Presidencia del TSJDF con información de los TSJ de los países correspondientes.

Distribución porcentual de los juzgados de los TSJ en diversos países desagregados por materia, año 2009



Nota: Los países que no aparecen, no cuentan con la información desagregada al nivel requerido.

Fuente: Dirección de Estadística de la Presidencia del TSJDF con información de los TSJ de los países correspondientes.



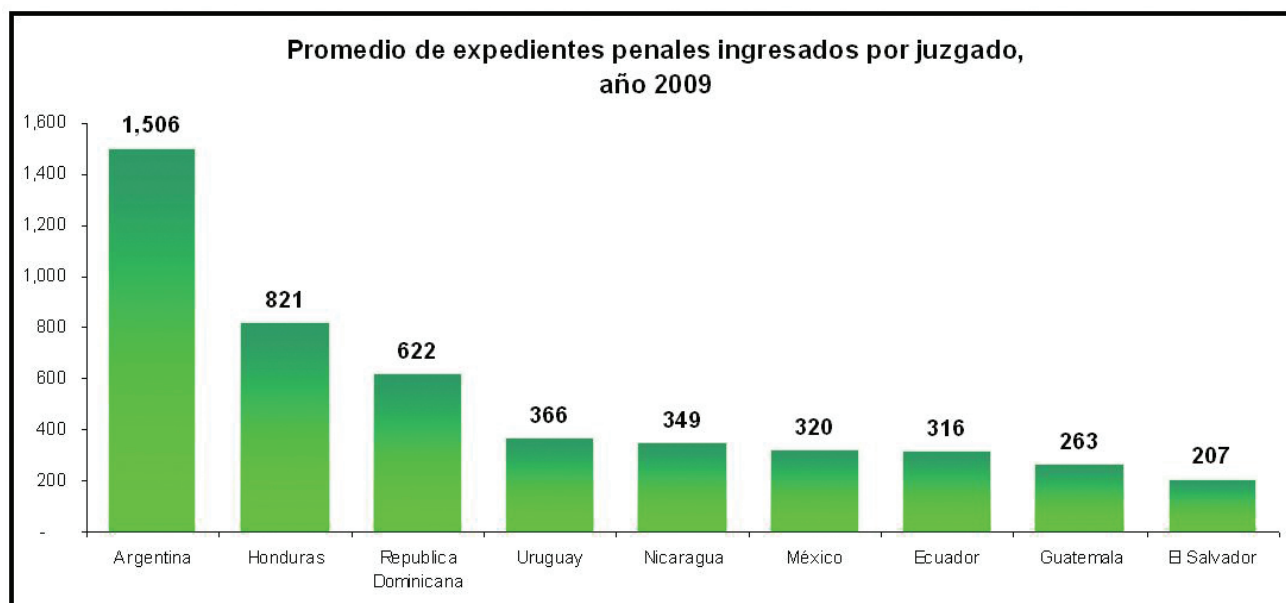
Nota: Los países que no aparecen, no cuentan con la información desagregada al nivel requerido. En el caso de México no se incluyen juzgados de arrendamiento inmobiliario ni el de las Islas Marías.

Fuente: Dirección de Estadística de la Presidencia del TSJDF con información de los TSJ de los países correspondientes.



Nota: Los países que no aparecen, no cuentan con la información desagregada al nivel requerido.

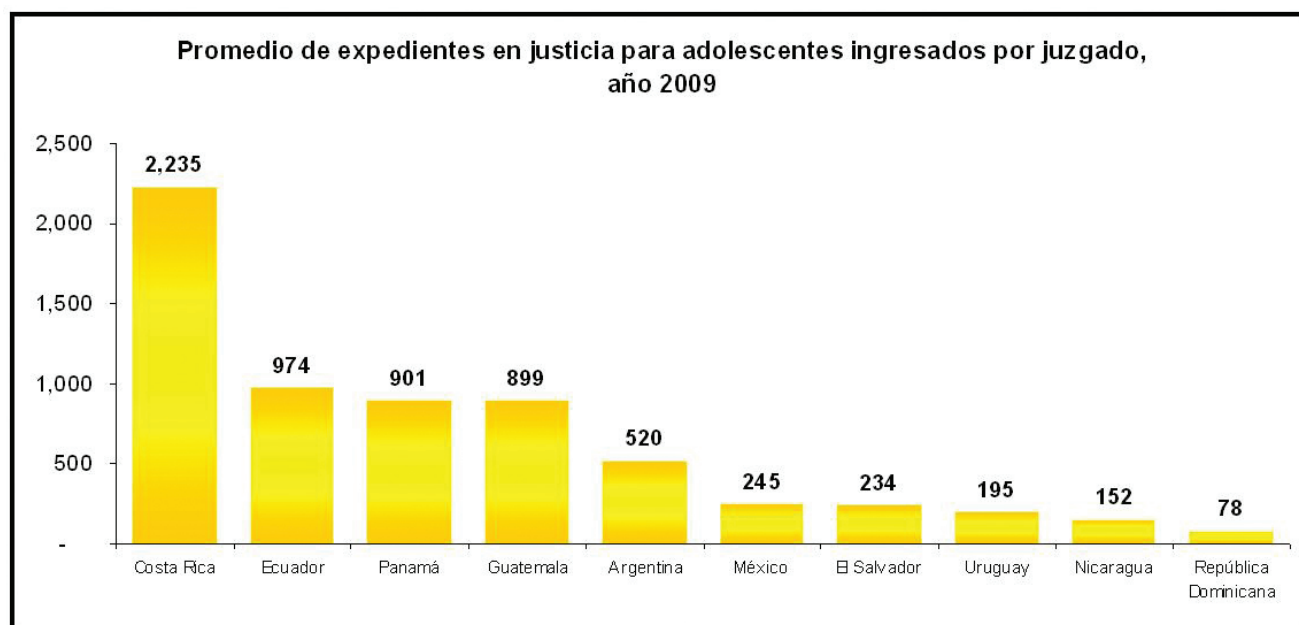
Fuente: Dirección de Estadística de la Presidencia del TSJDF con información de los TSJ de los países correspondientes.



Nota: Los países que no aparecen, no cuentan con la información desagregada al nivel requerido.
Fuente: Dirección de Estadística de la Presidencia del TSJDF con información de los TSJ de los países correspondientes.



Nota: Los países que no aparecen, no cuentan con la información desagregada al nivel requerido.
Fuente: Dirección de Estadística de la Presidencia del TSJDF con información de los TSJ de los países correspondientes.



Nota: Los países que no aparecen, no cuentan con la información desagregada al nivel requerido.

Fuente: Dirección de Estadística de la Presidencia del TSJDF con información de los TSJ de los países correspondientes.

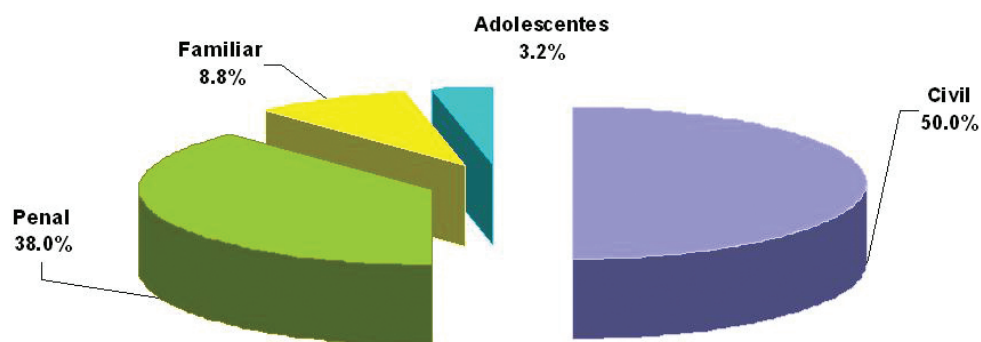
Salas

	Civil	Penal	Familiar	Adolescentes	Total
Panamá	36	41	11	1	89
Argentina	40	9	0	0	49
México	10	9	4	2	25
Nicaragua	12	11	0	0	23
República Dominicana	5	7	2	3	17
Chile	0	0	0	0	15
Uruguay	10	3	2	0	15
Guatemala	4	6	1	1	12
El Salvador	3	4	1	1	9
Ecuador	2	3	0	0	5
Costa Rica	2	1	1	0	4
Honduras	1	1	0	0	2
Total	125	95	22	8	265

Nota: En el caso de Chile, todas las salas son mixtas. Los países que no aparecen, no cuentan con la información desagregada al nivel requerido.

Fuente: Dirección de Estadística de la Presidencia del TSJDF con información de los TSJ de los países correspondientes.

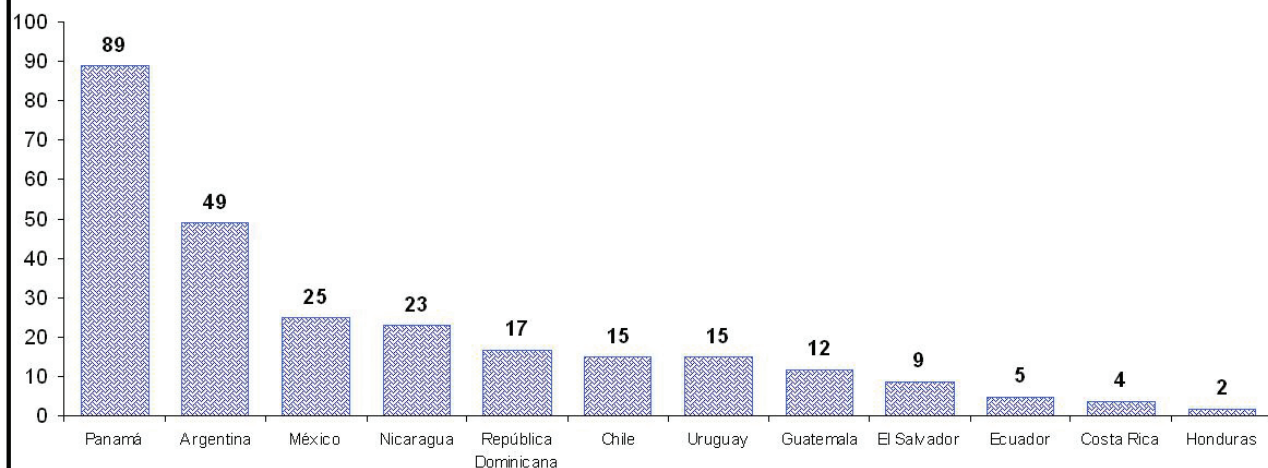
Distribución porcentual del número de salas en los TSJ, año 2009



Nota: Los países que no aparecen, no cuentan con la información desagregada al nivel requerido.

Fuente: Dirección de Estadística de la Presidencia del TSJDF con información de los TSJ de los países correspondientes.

Número de salas por país, año 2009



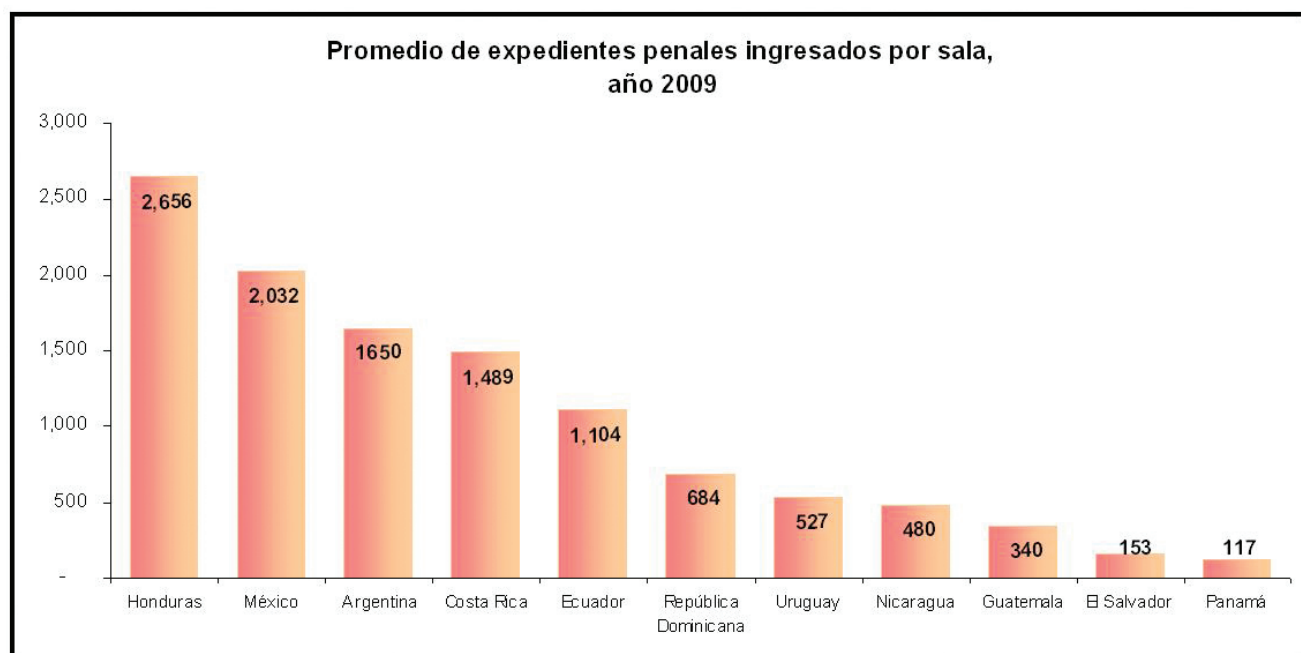
Nota: Los países que no aparecen, no cuentan con la información desagregada al nivel requerido.

Fuente: Dirección de Estadística de la Presidencia del TSJDF con información de los TSJ de los países correspondientes.



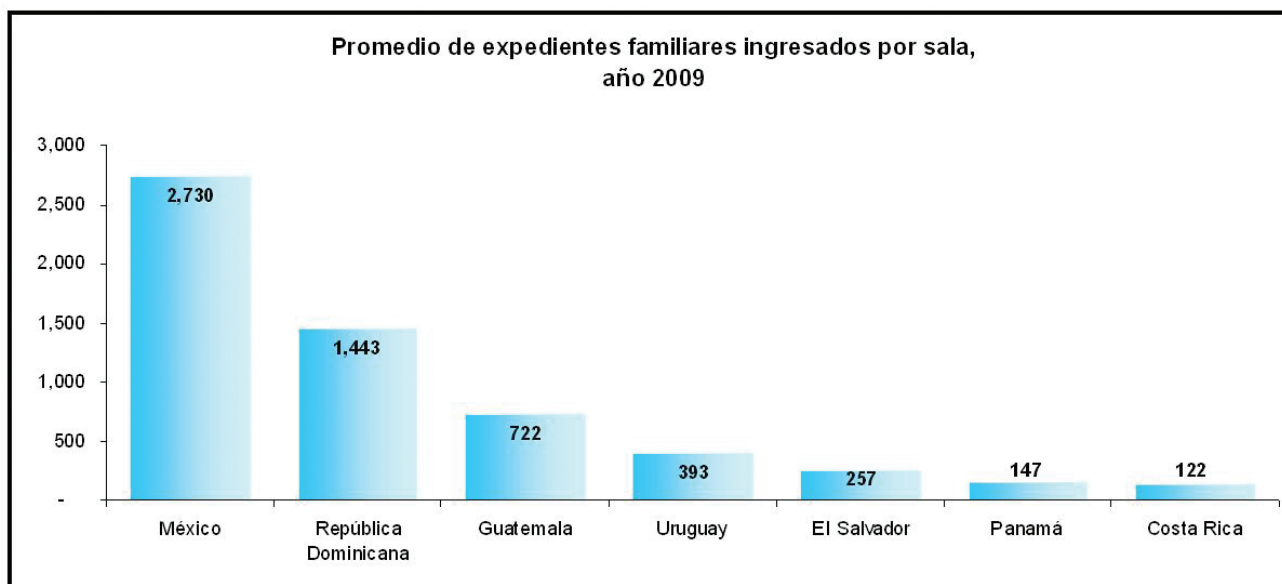
Nota: Los países que no aparecen, no cuentan con la información desagregada al nivel requerido.

Fuente: Dirección de Estadística de la Presidencia del TSJDF con información de los TSJ de los países correspondientes.

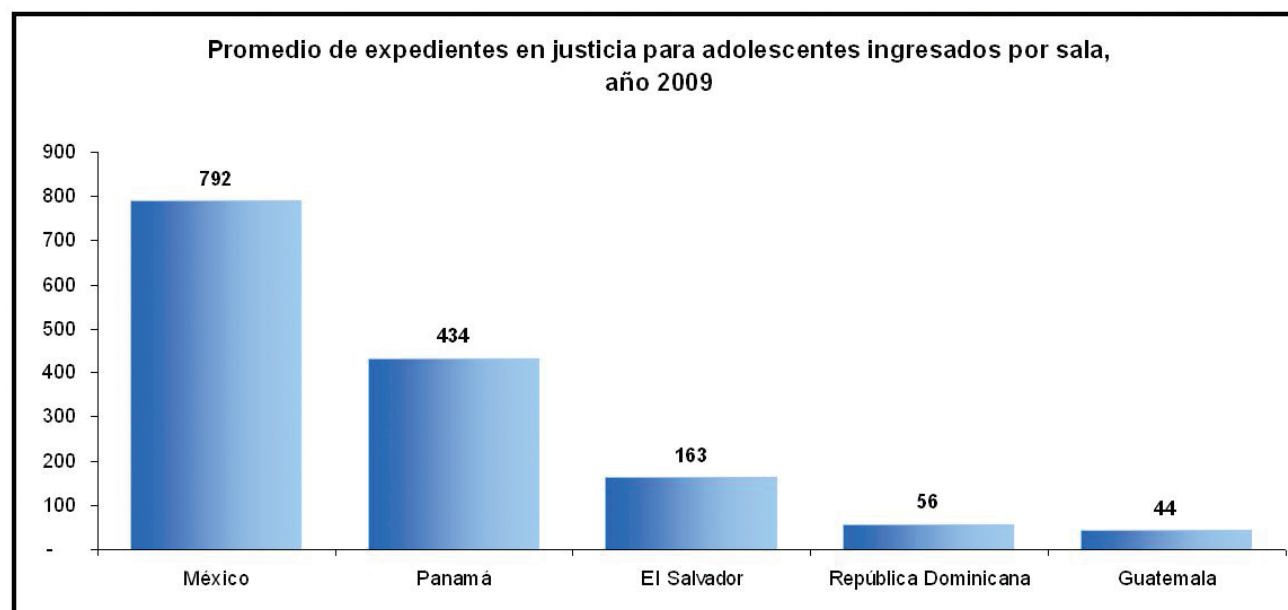


Nota: Los países que no aparecen, no cuentan con la información desagregada al nivel requerido.

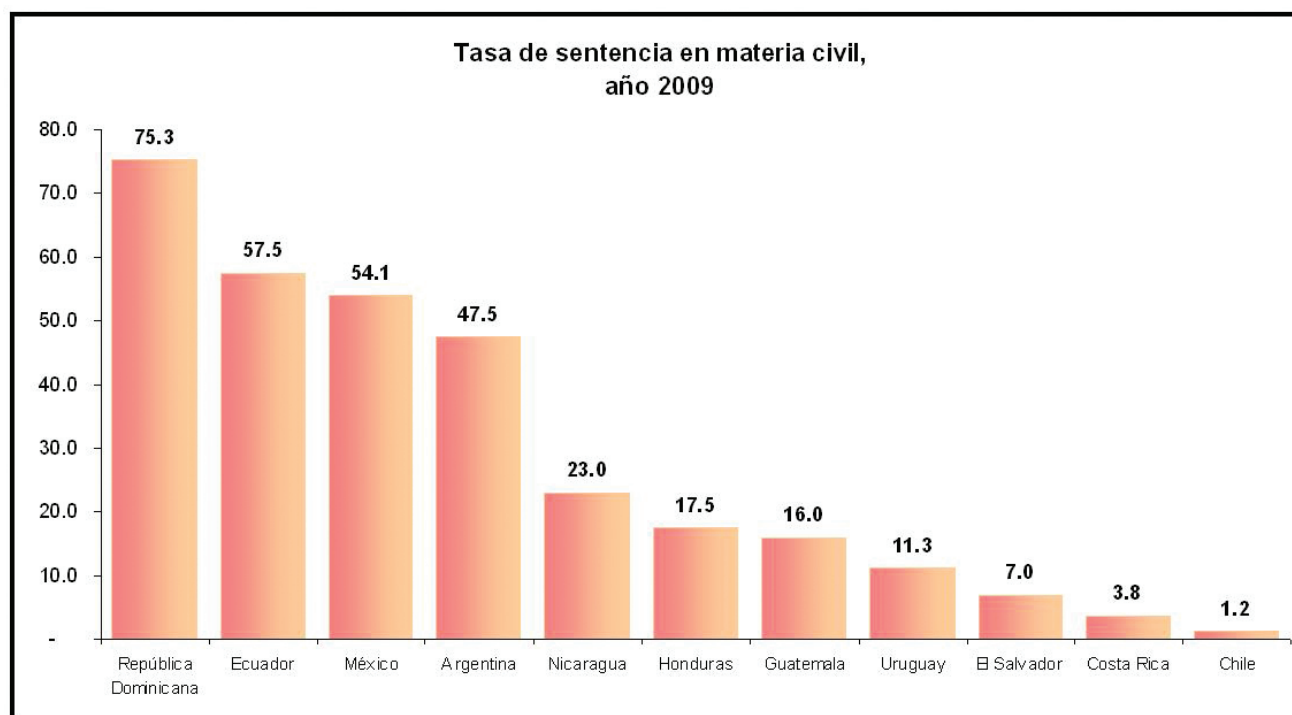
Fuente: Dirección de Estadística de la Presidencia del TSJDF con información de los TSJ de los países correspondientes.



Nota: Los países que no aparecen, no cuentan con la información desagregada al nivel requerido.
Fuente: Dirección de Estadística de la Presidencia del TSJDF con información de los TSJ de los países correspondientes.

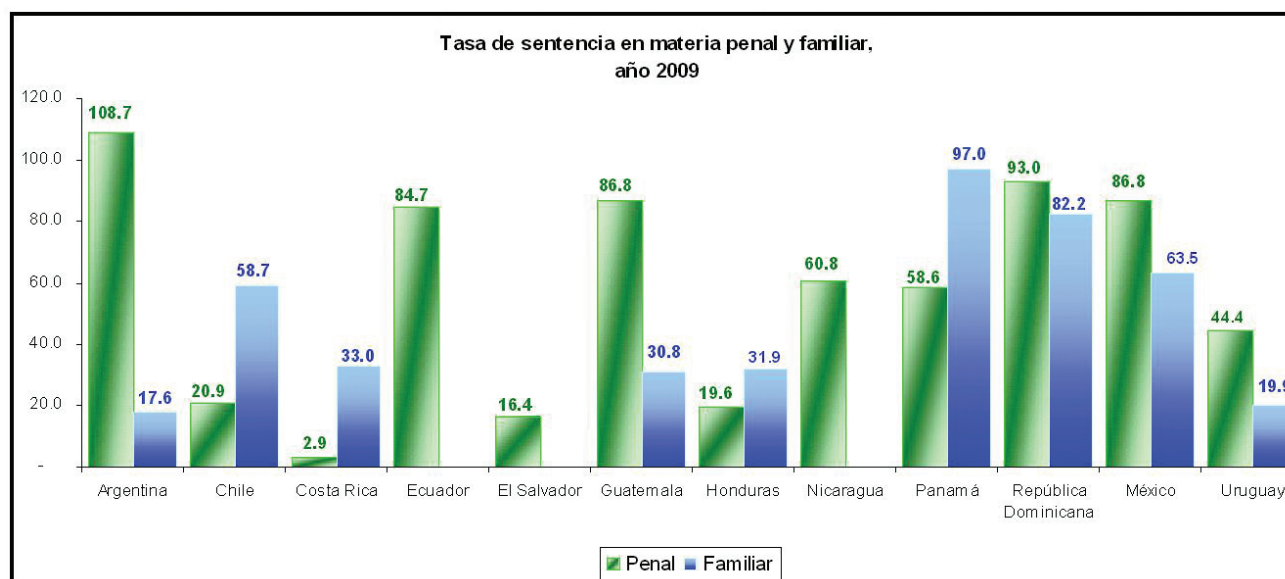


Nota: Los países que no aparecen, no cuentan con la información desagregada al nivel requerido.
Fuente: Dirección de Estadística de la Presidencia del TSJDF con información de los TSJ de los países correspondientes.



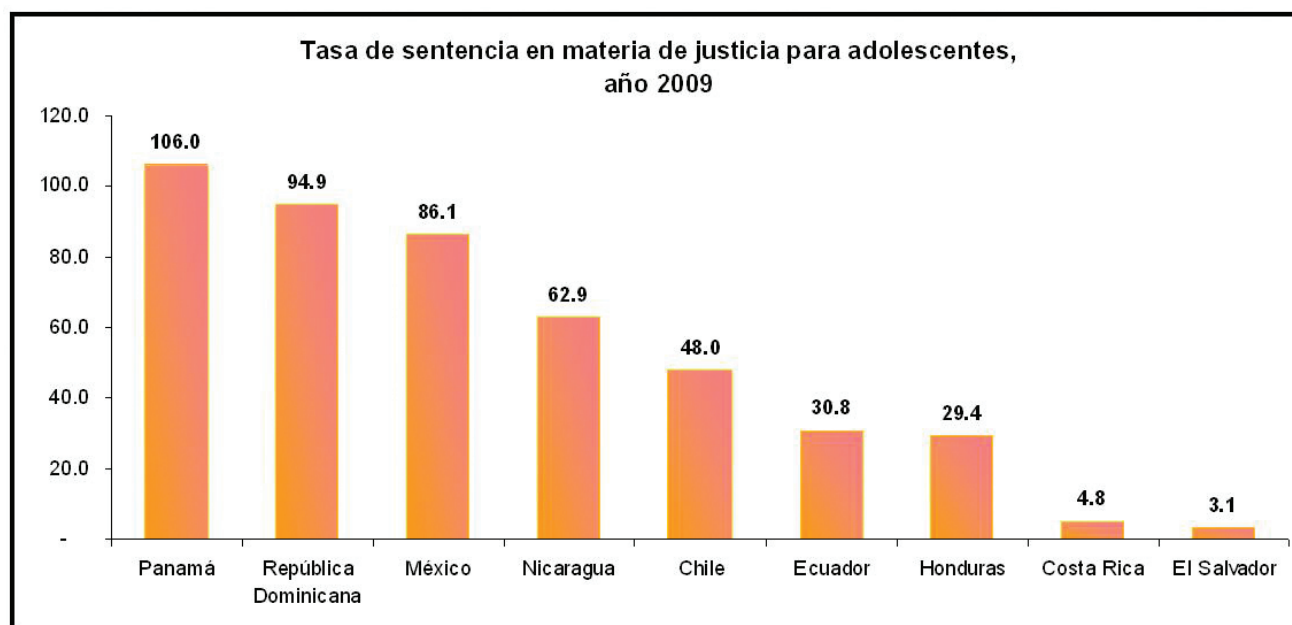
Nota: Los países que no aparecen, no cuentan con la información desagregada al nivel requerido.

Fuente: Dirección de Estadística de la Presidencia del TSJDF con información de los TSJ de los países correspondientes.

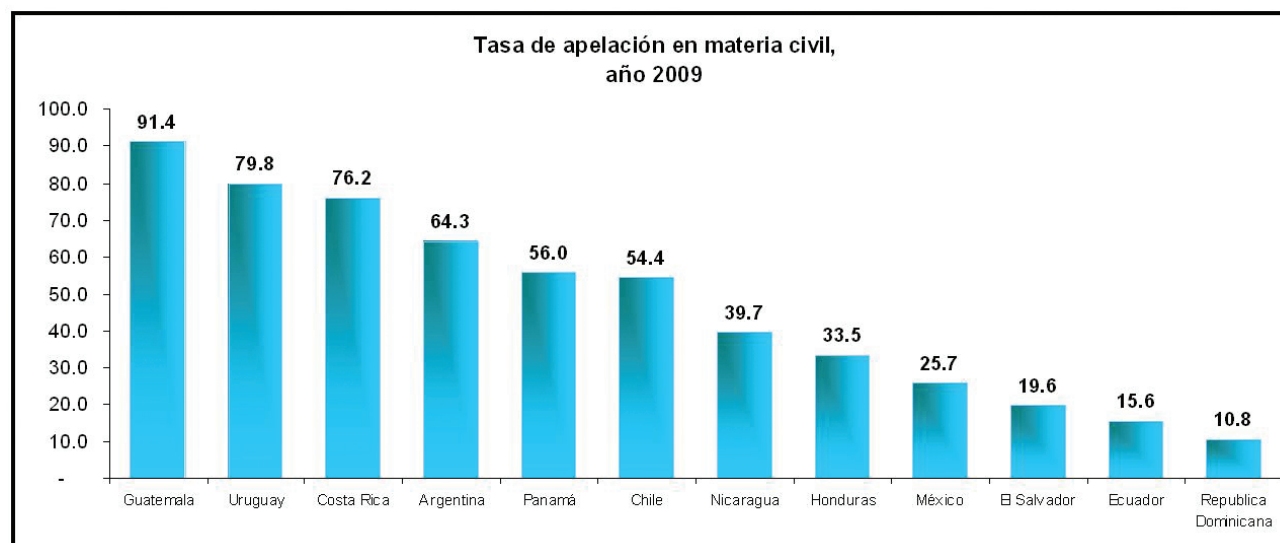


Nota: Los países que no aparecen, no cuentan con la información desagregada al nivel requerido.

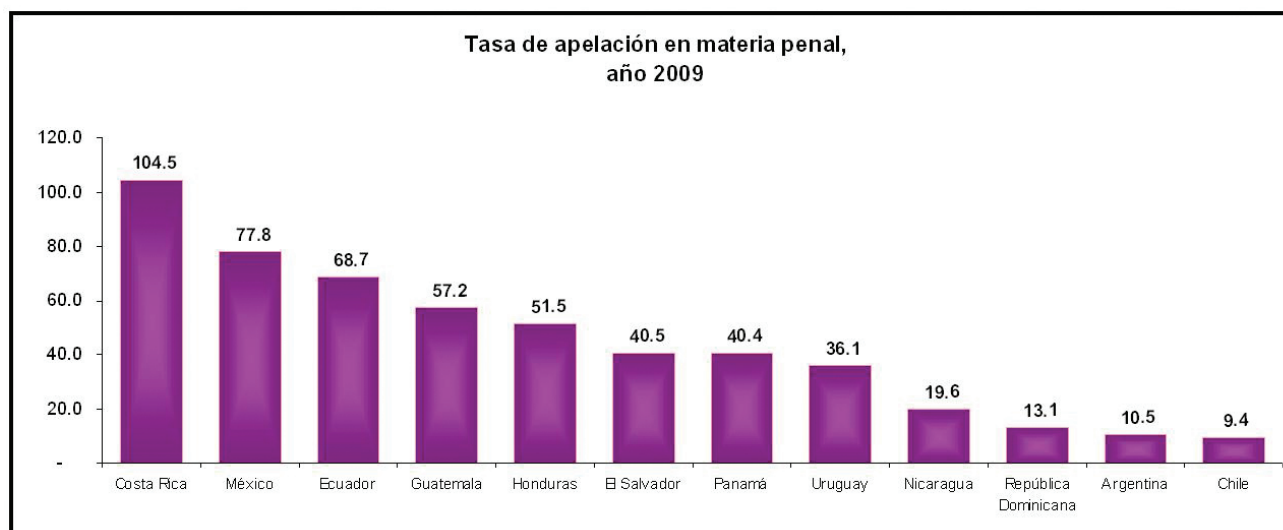
Fuente: Dirección de Estadística de la Presidencia del TSJDF con información de los TSJ de los países correspondientes.



Nota: Los países que no aparecen, no cuentan con la información desagregada al nivel requerido.
Fuente: Dirección de Estadística de la Presidencia del TSJDF con información de los TSJ de los países correspondientes.

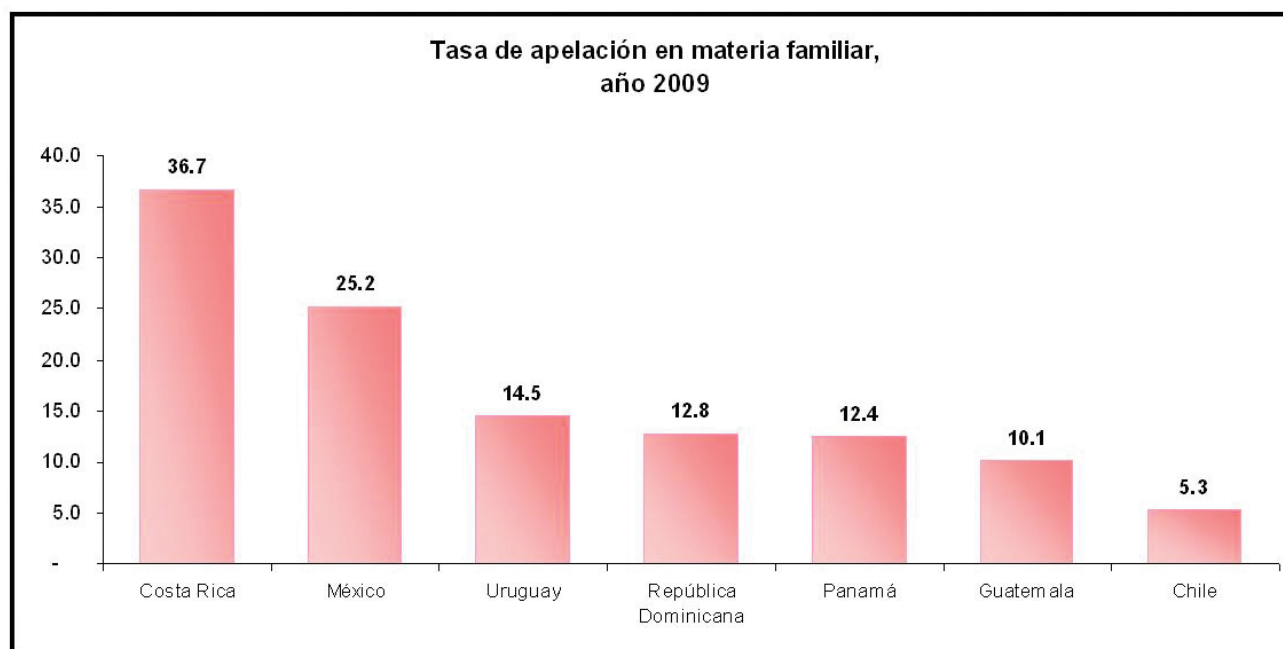


Nota: Los países que no aparecen, no cuentan con la información desagregada al nivel requerido.
Fuente: Dirección de Estadística de la Presidencia del TSJDF con información de los TSJ de los países correspondientes.



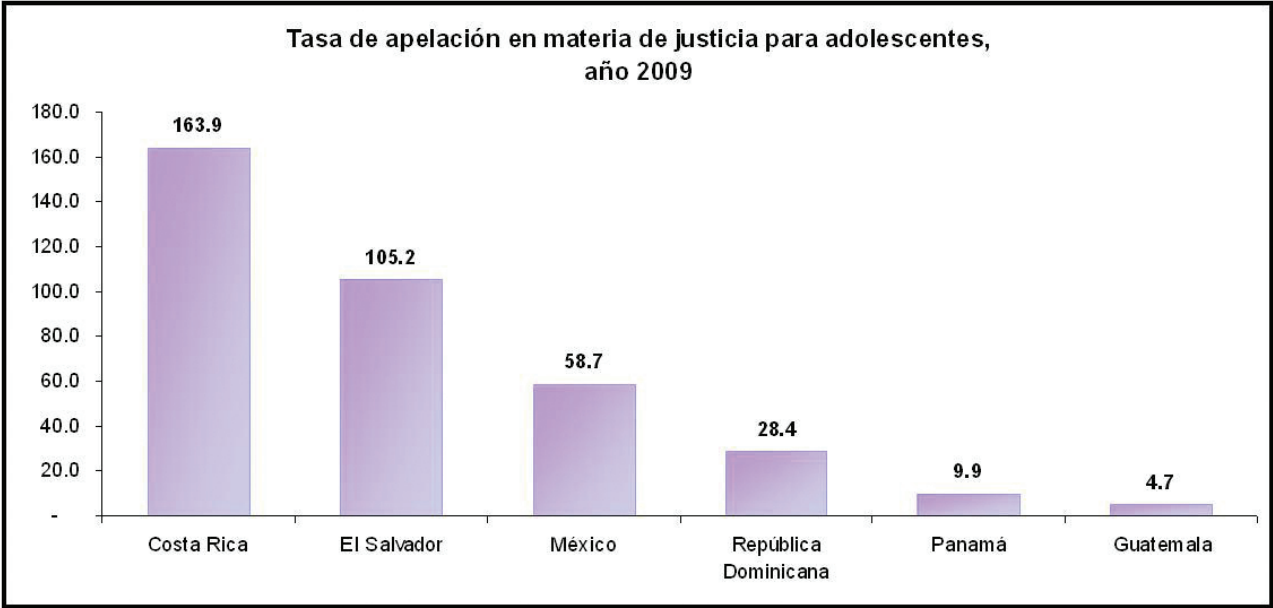
Nota: Los países que no aparecen, no cuentan con la información desagregada al nivel requerido.

Fuente: Dirección de Estadística de la Presidencia del TSJDF con información de los TSJ de los países correspondientes.



Nota: Los países que no aparecen, no cuentan con la información desagregada al nivel requerido.

Fuente: Dirección de Estadística de la Presidencia del TSJDF con información de los TSJ de los países correspondientes.



Nota: Los países que no aparecen, no cuentan con la información desagregada al nivel requerido.
Fuente: Dirección de Estadística de la Presidencia del TSJDF con información de los TSJ de los países correspondientes.

Tasa litigiosidad

	Civil	Penal	Familiar	Adolescentes	Total
Chile	25.8	4.2	2.5	0.35	32.9
Argentina	2.8	1.1	0.3	0.03	4.2
Costa Rica	1.8	1.9	0.2	0.10	4.0
México	2.2	0.3	0.8	0.04	3.3
Uruguay	1.3	0.3	0.8	0.02	2.4
Nicaragua	0.9	0.7		0.04	1.7
Panamá	0.0	0.6	0.4	0.12	1.1
República Dominicana	0.3	0.4	0.3	0.01	1.0
Honduras	0.3	0.3	0.2	0.07	0.9
El Salvador	0.2	0.2	0.2	0.08	0.7
Ecuador	0.2	0.0		0.07	0.3
Guatemala	0.1	0.0	0.2	0.00	0.3

Nota: Los países que no aparecen, no cuentan con la información desagregada al nivel requerido.
Fuente: Dirección de Estadística de la Presidencia del TSJDF con información de los TSJ de los países correspondientes.