
ESTADÍSTICAS DEL INSTITUTO DE CIENCIAS
FORENSES (INCIFO) Y DE LOS MÉDICOS
AUXILIARES DEL TRIBUNAL SUPERIOR DE
JUSTICIA DEL DISTRITO FEDERAL





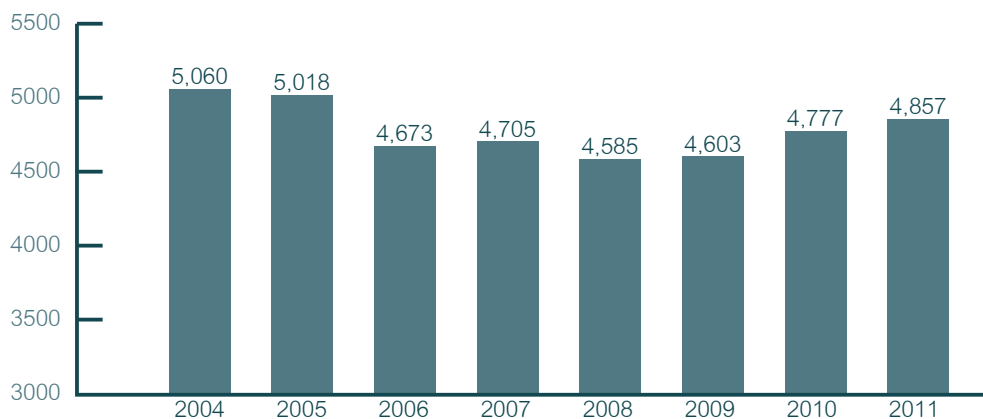
ESTADÍSTICAS DEL INSTITUTO DE CIENCIAS FORENSES (INCIFO) Y DE LOS MÉDICOS AUXILIARES DEL TRIBUNAL SUPERIOR DE JUSTICIA DEL DISTRITO FEDERAL

El Instituto de Ciencias Forenses y de los Médicos Auxiliares del Tribunal Superior de Justicia del Distrito Federal (INCIFO), antes llamado SEMEFO, es otro de los servicios que está a cargo del TSJDF; a este servicio se canalizan todos los cuerpos que por circunstancias de la muerte, se deban esclarecer y estudiar las causas del fallecimiento y/o el resguardo temporal de los mismos para su probable identificación.

El servicio cuenta con un equipo especializado de médicos forenses, cuya labor en conjunto obtiene datos que dan como resultado la identificación de una persona y elementos de identificación del tiempo y circunstancia de la muerte.

1.

Número de cadáveres recibidos en el INCIFO, años 2004-2011



Fuente: Dirección de Estadística de la Presidencia con información del Instituto de Ciencias Forenses y de los Médicos Auxiliares del Tribunal Superior de Justicia del Distrito Federal, ambos del TSJDF.

2. Cadáveres recibidos en el INCIFO desagregados por tipo de muerte años 2004-2011

Tipo de muerte	2004	2005	2006	2007	2008	2009	2010	2011
Hechos de tránsito	1,369	1,403	1,373	1,304	1,230	1,195	1,177	1,191
Accidentes de aviación	-	3	-	-	16	-	1	10
Accidentes hogar	515	526	458	384	415	356	404	380
Accidentes vía pública	194	190	199	195	187	177	142	172
Accidentes laborales	222	209	190	189	235	195	205	220
Accidentes escolares	11	19	8	11	18	14	18	2
Muerte natural	1,010	990	883	964	898	949	1,005	1,028
Suicidio	428	457	399	425	455	460	447	482
Homicidio	1,012	943	909	992	922	1,059	1,145	1,115
Accidentes en área de servicio público	117	101	89	78	60	61	70	70
Fetos y embriones	131	126	109	119	107	106	111	99
Indeterminado	51	51	56	44	39	31	50	85
Cancelados	-	-	-	-	3	-	2	-
Accidentes en área de recreo	-	-	-	-	-	-	-	3
Total	5,060	5,018	4,673	4,705	4,585	4,603	4,777	4,857

Fuente: Dirección de Estadística de la Presidencia con información del Instituto de Ciencias Forenses y de los Médicos Auxiliares del Tribunal Superior de Justicia del Distrito Federal, ambos del TSJDF.

3. Cadáveres recibidos en INCIFO desagregados por grupo de edad, años 2004-2011

Grupo de edad	2004	2005	2006	2007	2008	2009	2010	2011
0-12 años	443	417	350	353	351	325	337	339
13-18 años	303	288	264	266	266	239	258	259
19-25 años	682	676	630	577	585	655	640	714
26-40 años	1,336	1,388	1,289	1,320	1,251	1,264	1,244	1,305
41-60 años	1,225	1,223	1,161	1,244	1,196	1,187	1,261	1,281
61 años y más	1,051	1,017	967	937	929	925	985	940
Se ignora	20	9	12	8	7	8	52	19
Total	5,060	5,018	4,673	4,705	4,585	4,603	4,777	4,857

Fuente: Dirección de Estadística de la Presidencia con información del Instituto de Ciencias Forenses y de los Médicos Auxiliares del Tribunal Superior de Justicia del Distrito Federal, ambos del TSJDF.

4. Cadáveres recibidos en INCIFO desagregados por estado civil, años 2004-2011

Estado civil	2004	2005	2006	2007	2008	2009	2010	2011
Soltero(a)	1,388	1,286	1,355	1,330	1,288	1,435	1,514	1,643
Casado(a)	1,618	1,576	1,477	1,472	1,371	1,304	1,271	1,189
Viudo(a)	278	270	264	212	233	230	247	245
Divorciado(a)	98	91	87	116	99	102	97	103
Unión Libre	564	516	554	546	573	612	636	734
Se ignora	526	571	446	547	472	536	384	627
Total	4,472	4,310	4,183	4,223	4,036	4,219	4,149	4,541

Nota: No se incluyeron 315 cuerpos correspondientes a menores de edad y 1 con dato no disponible.

Fuente: Dirección de Estadística de la Presidencia con información del Instituto de Ciencias Forenses y de los Médicos Auxiliares del Tribunal Superior de Justicia del Distrito Federal, ambos del TSJDF.

5. Cadáveres recibidos en INCIFO desagregados por escolaridad, años 2004-2011

Nivel de escolaridad	2004	2005	2006	2007	2008	2009	2010	2011
Sin instrucción	652	607	580	462	509	738	453	760
Primaria	1,478	1,289	1,271	1,195	1,120	888	1,246	926
Secundaria	1,002	1,026	1,089	992	976	1,098	1,260	1,276
Bachillerato	619	571	643	562	599	659	658	635
Licenciatura	493	392	443	439	429	483	447	450
Posgrado	6	8	8	3	7	5	0	4
Técnica	n.d.	n.d.	n.d.	n.d.	n.d.	n.d.	n.d.	5
Se ignora	810	1,125	639	1,052	945	732	713	801
Total	5,060	5,018	4,673	4,705	4,585	4,603	4,777	4,857

Nota: n.d. = dato no disponible.

Fuente: Dirección de Estadística de la Presidencia con información del Instituto de Ciencias Forenses y de los Médicos Auxiliares del Tribunal Superior de Justicia del Distrito Federal, ambos del TSJDF.

6. Cadáveres recibidos en INCIFO desagregados por ocupación, años 2004-2011

Ocupación	2004	2005	2006	2007	2008	2009	2010	2011
Empleado	1,136	1,399	1,285	1,215	1,126	1,274	1,265	1,401
Obrero	573	355	642	644	516	388	619	664
Hogar	442	436	421	355	346	304	377	314
Estudiante	313	303	278	261	284	292	324	266
Trabajo por cuenta propia	942	847	605	407	780	819	635	584
Jubilado	245	241	226	205	233	230	257	241
Desempleado	373	343	398	230	398	401	367	421
Preso	74	62	67	105	80	104	58	59
Se ignora	602	680	452	972	522	517	604	619
Total	4,700	4,666	4,374	4,394	4,285	4,329	4,506	4,569

Nota: No se incluyeron 287 cuerpos de menores de edad y 1 con dato no disponible.

Fuente: Dirección de Estadística de la Presidencia con información del Instituto de Ciencias Forenses y de los Médicos Auxiliares del Tribunal Superior de Justicia del Distrito Federal, ambos del TSJDF.

7. Resultados de las pruebas de alcohol realizadas en los cadáveres que ingresaron al INCIFO desagregados por sexo, años 2004-2011

Año	Positivos			Negativos		
	Hombres	Mujeres	Total	Hombres	Mujeres	Total
2004	681	50	731	1,401	301	1,702
2005	764	55	819	1,521	402	1,923
2006	652	59	711	1,380	346	1,726
2007	851	80	931	1,615	412	2,027
2008	704	67	771	1,073	291	1,364
2009	738	68	806	1,475	350	1,825
2010	810	84	894	1,148	301	1,449
2011	801	63	864	779	205	984

Nota: Sólo se incluyen los resultados de los cuerpos a los que se les aplicó la prueba.

Fuente: Dirección de Estadística de la Presidencia con información del Instituto de Ciencias Forenses y de los Médicos Auxiliares del Tribunal Superior de Justicia del Distrito Federal, ambos del TSJDF.

8. Número de cadáveres recibidos en el INCIFO desagregados por tipo de muerte y distribución porcentual por sexo, año 2011

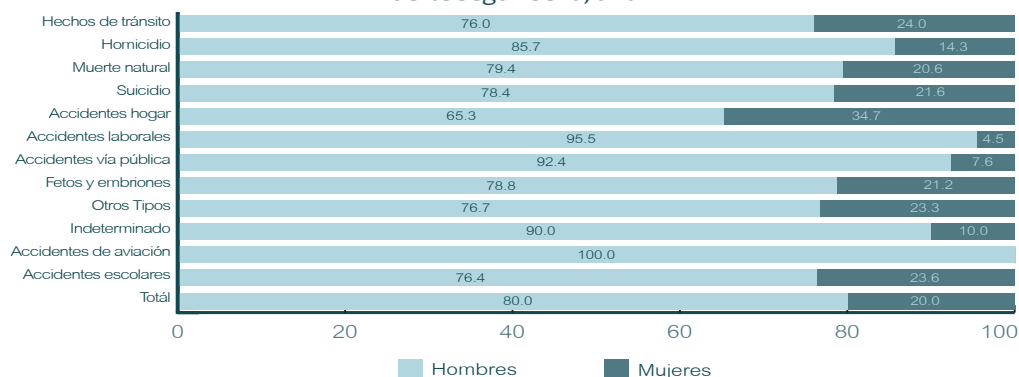
Tipo de muerte	Total	% Hombres	% Mujeres
Hechos de tránsito	1,191	76.0	24.0
Homicidio	1,115	85.7	14.3
Muerte natural	1,028	79.4	20.6
Suicidio	482	78.4	21.6
Accidentes hogar	380	65.3	34.7
Accidentes laborales	220	95.5	4.5
Accidentes vía pública	172	92.4	7.6
Fetos y embriones	99	78.8	21.2
Otros Tipos	73	76.7	23.3
Indeterminado	72	90.0	10.0
Accidentes de aviación	10	100.0	0.0
Accidentes escolares	2	76.4	23.6
Total	4,844	80.0	20.0

Nota: No se incluyeron 13 cadáveres cuyo desglose de sexo no se obtuvo.

Fuente: Dirección de Estadística de la Presidencia con información del Instituto de Ciencias Forenses y de los Médicos Auxiliares del Tribunal Superior de Justicia del Distrito Federal, ambos del TSJDF.

9.

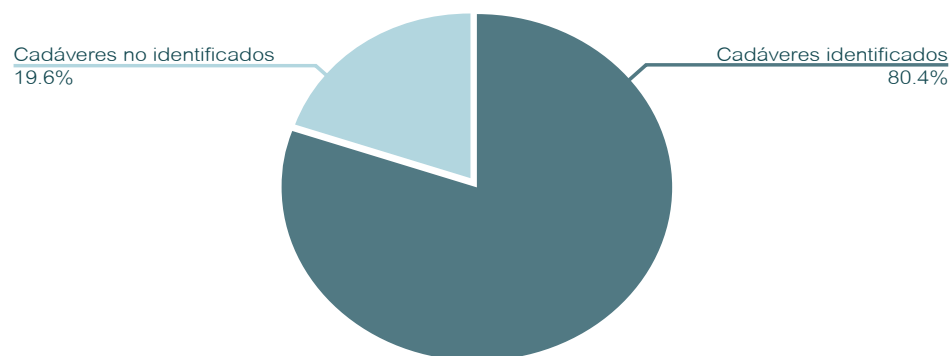
Porcentaje de cadáveres recibidos en el INCIFO desagregados por causa de muerte según sexo, año 2011



Fuente: Dirección de Estadística de la Presidencia con información del Instituto de Ciencias Forenses y de los Médicos Auxiliares del Tribunal Superior de Justicia del Distrito Federal, ambos del TSJDF.

10.

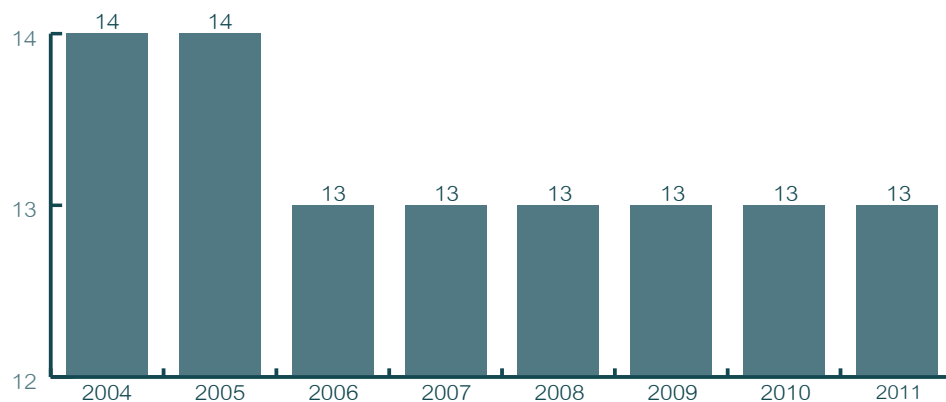
Porcentaje de cadáveres identificados y no identificados en el INCIFO, año 2011



Fuente: Dirección de Estadística de la Presidencia con información del Instituto de Ciencias Forenses y de los Médicos Auxiliares del Tribunal Superior de Justicia del Distrito Federal, ambos del TSJDF.

11.

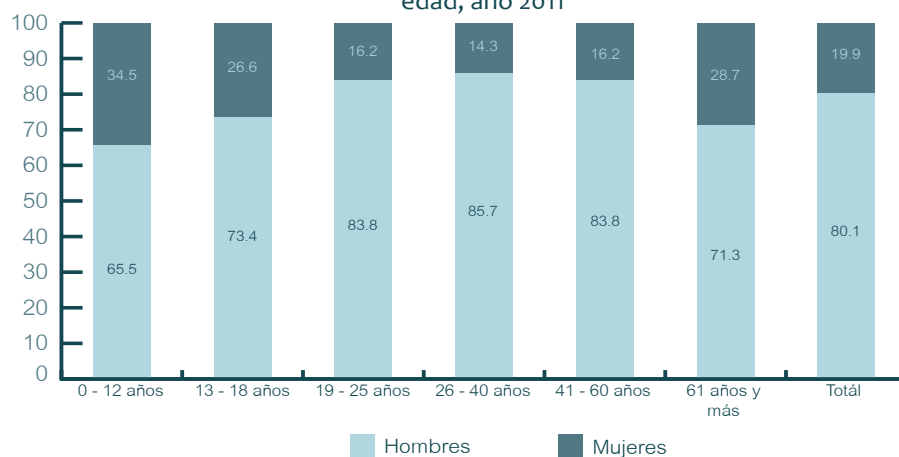
Promedio de necropsias realizadas por día, año 2004-2011



Fuente: Dirección de Estadística de la Presidencia con información del Instituto de Ciencias Forenses y de los Médicos Auxiliares del Tribunal Superior de Justicia del Distrito Federal, ambos del TSJDF.

12.

Distribución porcentual por sexo de los cadáveres recibidos en INCIFO según edad, año 2011

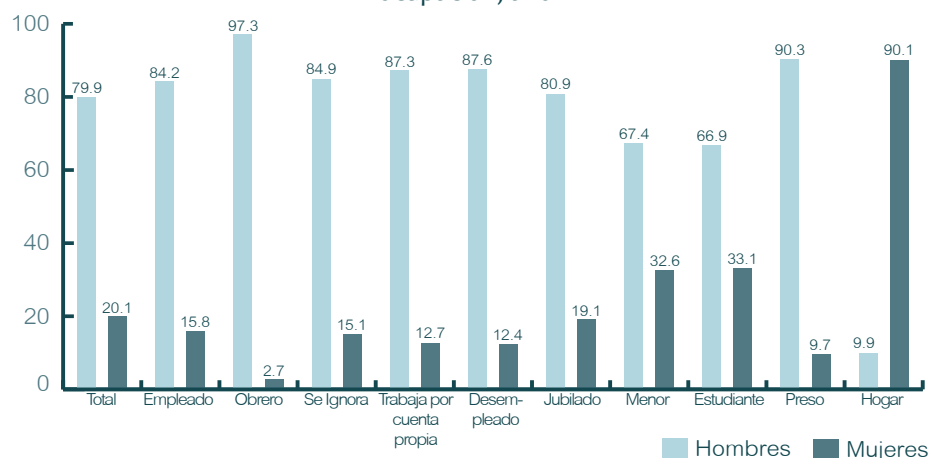


Nota: No se incluyeron los cadáveres que no desglosaron la información por edad.

Fuente: Dirección de Estadística de la Presidencia con información del Instituto de Ciencias Forenses y de los Médicos Auxiliares del Tribunal Superior de Justicia del Distrito Federal, ambos del TSJDF.

13.

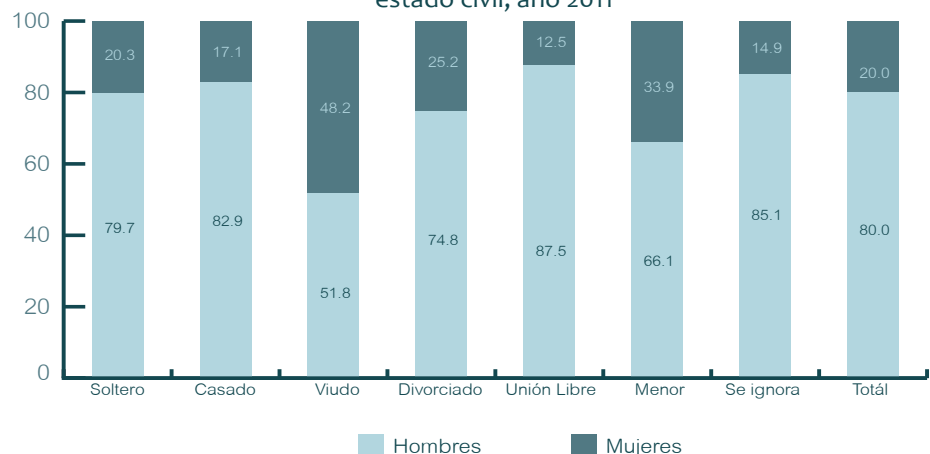
Distribución porcentual por sexo de los cadáveres recibidos en INCIFO según ocupación, año 2011



Fuente: Dirección de Estadística de la Presidencia con información del Instituto de Ciencias Forenses y de los Médicos Auxiliares del Tribunal Superior de Justicia del Distrito Federal, ambos del TSJDF.

14.

Distribución porcentual por sexo de los cadáveres recibidos en INCIFO, según estado civil, año 2011



Fuente: Dirección de Estadística de la Presidencia con información del Instituto de Ciencias Forenses y de los Médicos Auxiliares del Tribunal Superior de Justicia del Distrito Federal, ambos del TSJDF.

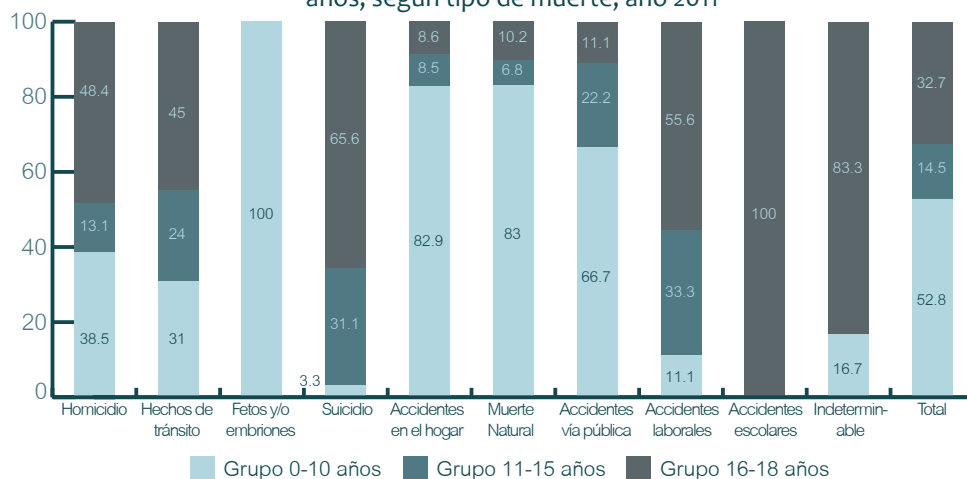
15. Cadáveres de menores de edad recibidos en el INCIFO según tipo de muerte, año 2011

Causa de muerte	Total
Accidentes Escolares	2
Indeterminable	5
Accidentes laborales	6
Accidentes en área de servicio público	18
Muerte natural	55
Accidentes en el hogar	80
Fetos y/o embriones	99
Suicidio	68
Hechos de tránsito	78
Homicidio	94
Totál	505

Fuente: Dirección de Estadística de la Presidencia con información del Instituto de Ciencias Forenses y de los Médicos Auxiliares del Tribunal Superior de Justicia del Distrito Federal, ambos del TSJDF.

16.

Distribución porcentual por grupo de edad de los cadáveres menores de 18 años, según tipo de muerte, año 2011



Fuente: Dirección de Estadística de la Presidencia con información del Instituto de Ciencias Forenses y de los Médicos Auxiliares del Tribunal Superior de Justicia del Distrito Federal, ambos del TSJDF.

17. Convenio con la Secretaría de Relaciones Exteriores

Con fecha 16 de octubre de 2011 la Secretaría de Relaciones Exteriores y el Tribunal Superior de Justicia del Distrito Federal, con la intervención del Servicio Médico Forense (SEMEFO), ahora Instituto de Ciencias Forenses (INCIFO), firmaron un convenio específico de colaboración con el propósito de identificar plenamente a los fallecidos, de presunta nacionalidad mexicana, encontrados en la zona fronteriza México-Estados Unidos de América, a través de la práctica de análisis de ADN de los familiares de los connacionales desaparecidos en su intento de cruce indocumentado y la comparación de ADN de estos con los fallecidos no identificados, de presunta nacionalidad mexicana, teniendo una vigencia el convenio hasta el 15 de octubre de 2013.

18. Desglose de las causas de muerte respecto a la Clasificación Estadística Internacional de Enfermedades y Problemas Relacionados con la Salud (CIE-10)

Descripción	2009	2010	2011
I. Enfermedades infecciosas y parasitarias	47	48	47
II. Tumores/neoplasias	3	7	5
III. Enfermedades de la sangre y órganos hematopéyicos, trastornos que afectan al mecanismo de inmunidad	4	3	1
VI-VIII Enfermedades del sistema nervioso y de los órganos de los sentidos	8	34	30
IX Enfermedades del sistema circulatorio	460	483	596
X. Enfermedades del sistema respiratorio	298	292	350
XI. Enfermedades del sistema digestivo	72	96	85
XII Malformaciones congénitas, deformidades y anomalías cromosómicas	0	1	5
XIII Enfermedades del sistema osteomolecular y del tejido conjuntivo	1	0	1
XIV Enfermedades del sistema genitourinario	14	6	8
XV Embarazo, parto y puerperio	81	99	103
XVI Afecciones originadas en el periodo perinatal	42	22	43
XVIII Síntomas, signos y hallazgos anormales clínicos y de laboratorio, no codificadas en otra parte	60	31	217
XIX Traumatismos, envenenamientos y algunas otras consecuencias de causas externas	3,022	3,117	3,714
XX Causas externas de morbilidad y de mortalidad	483	486	649
Total	4,595	4,725	5,854

Fuente: Dirección de Estadística de la Presidencia con información del Instituto de Ciencias Forenses y de los Médicos Auxiliares del Tribunal Superior de Justicia del Distrito Federal, ambos del TSJDF, con base en la Clasificación de la Organización Panamericana de la Salud.

Código	Descripción	2009	2010	2011
I. Enfermedades infecciosas y parasitarias				
A15	Tuberculosis	2	4	5
A153	Tuberculosis del pulmón	1	0	-
A40	Septicemia	23	31	32
A41	Otras septicemias	3	2	2
A419	Septicemia no especificada	11	1	-
A86	Encefalitis viral no especificada	0	1	-
A87	Meningitis viral	0	1	1
A059	Intoxicación de alimentos	1	0	-
B20	Enfermedades a causa de VIH	1	0	-
B207	Enfermedades pro VIH resultante de infecciones múltiples	5	8	7
II. Tumores/neoplasias				
C16	Tumor maligno de estómago	0	2	-
C260	Tumor maligno de intestino parte no especificada	0	1	-
C34	Tumor maligno de los bronquios y el pulmón	1	1	1
C53	Tumor maligno del cuello del útero	1	0	2
C55	Tumor maligno del útero, sin especificar	-	-	2
C62	Tumor maligno del testículo	1	2	-
C779	Tumor maligno del ganglio linfático sin especificar el sitio	0	1	-
III. Enfermedades de la sangre y órganos hematopoyéticos, trastornos que afectan al mecanismo de inmunidad				
C91	Leucemia linfocítica	0	1	-
D010	Carcinoma in situ del colon	-	-	1
D022	Carcinoma in situ del bronquio y del pulmón	1	0	-
D097	Carcinoma in situ de otros sitios no especificados	2	1	-
D62	Anemia post hemorrágica aguda	1	0	-
D75	Otras enfermedades de la sangre y los órganos hematopoyéticos	0	1	-
VI-VIII Enfermedades del sistema nervioso y de los órganos de los sentidos				
G042	Meningoencefalitis y meningomielitis bacterianas, no clasificadas	1	2	2
G45	Ataques de isquemia cerebral transitoria y síndromes afines	1	0	-
G458	Otras isquemias cerebrales transitorias y síndromes afines	1	1	-
G459	Isquemia cerebral transitoria, sin otra especificación	3	16	7
G903	Degeneración de sistemas múltiples	2	0	-
G919	Hidrocefalo no especificado	0	1	-
G936	Edema cerebral	0	14	21

Fuente: Dirección de Estadística de la Presidencia con información del Instituto de Ciencias Forenses y de los Médicos Auxiliares del Tribunal Superior de Justicia del Distrito Federal, ambos del TSJDF, con base en la Clasificación de la Organización Panamericana de la Salud.

Código	Descripción	2009	2010	2011
IX Enfermedades del sistema circulatorio				
I068	Otras enfermedades reumáticas de la válvula aórtica	1	1	-
I12	Enfermedad renal hipertensiva	1	0	-
I21	Infarto agudo al miocardio	277	274	365
I24	Otras enfermedades isquémicas agudas del corazón	26	38	23
I256	Isquemia silente del miocardio	7	0	7
I26	Embolia pulmonar	2	0	1
I27	Otras enfermedades cardiopulmonares	64	74	82
I28	Otras enfermedades de los vasos pulmonares	18	4	17
I42	Cardiomiopatía	0	3	6
I513	Trombosis intracraneal no clasificada	0	3	-
I618	Otras hemorragias intraencefálicas	3	0	-
I63	Infarto cerebral	1	5	6
I64	Acc vascular encefálico agudo, no especificado como hemorrágico o isquémico	1	0	-
I67	Otras enfermedades cardiovasculares	33	42	55
I688	Otros trastornos cerebrovasculares en enfermedades clasificadas en otra parte	1	0	-
I711	Ruptura de aneurisma de la aorta torácica	1	0	4
I713	Infarto cerebral	0	2	-
I740	Embolia y trombosis de la aorta abdominal	0	5	1
I748	Embolia y trombosis de otras arterias	1	1	-
I772	Ruptura arterial	0	1	7
I828	Embolia y trombosis de vena especificada	0	1	2
I829	Embolia y trombosis de vena no especificada	1	5	6
I85	Várices esofágicas	15	6	7
I850	Várices esofágicas con hemorragia	7	17	7
I87	Otros trastornos de las venas	0	1	-
X. Enfermedades del sistema respiratorio				
J129	Neumonía viral no especificada	35	23	30
J159	Neumonía bacteriana no especificada	28	58	79
J180	Bronconeumonía no especificada	111	101	109
J181	Neumonía lobar no especificada	13	7	4
J189	Neumonía no especificada	2	4	9
J439	Enfisema no especificado	1	0	-
J44	Otras enfermedades pulmonares obstructivas crónicas	1	0	-
J681	Edema pulmonar agudo debido a la inhalación de gases, humos, vapores y sustancias químicas	0	1	-
J81	Edema pulmonar	107	98	119

Código	Descripción	2009	2010	2011
XI. Enfermedades del sistema digestivo				
K250	Úlcera gástrica aguda con hemorragia	0	4	3
K290	Gastritis aguda hemorrágica	1	0	-
K40	Hernia inguinal	1	0	2
K564	Otras obstrucciones del intestino	5	0	-
K631	Perforación del intestino (no traumática)	0	1	1
K638	Otras enfermedades especificadas del Intestino	-	-	1
K65	Peritonitis	4	11	11
K703	Cirrosis hepática alcohólica	23	33	18
K718	Enfermedad tóxica del hígado con otros trastornos hepáticos	-	-	1
K750	Absceso del hígado	1	0	-
K76	Otras enfermedades del hígado	1	0	-
K85	Pancreatitis aguda	36	46	48
K868	Otras enfermedades específicas del páncreas	0	1	-
XII Malformaciones congénitas, deformidades y anomalías cromosómicas				
Q730	Ausencia completa de miembro(s) no especificado(s)	0	1	5
XIII Enfermedades del sistema osteomolecular y del tejido conjuntivo				
M432	Otras fusiones de la columna vertebral	1	0	1
XIV Enfermedades del sistema genitourinario				
N17	Insuficiencia renal aguda	2	2	-
N170	Insuficiencia renal aguda con necrosis tubular	10	3	7
N19	Insuficiencia renal no especificada	1	1	-
N280	Isquemia e infarto del riñón	1	0	-
N719	Enfermedad inflamatoria del útero, no especificada	-	-	1
XV Embarazo, parto y puerperio				
O00	Embarazo ectópico	0	2	-
O04	Aborto médico	0	1	1
O06	Aborto no especificado	81	95	96
O073	Falla inducción médica del aborto con otras complicaciones especificadas y no especificadas	0	1	2
O758	Otras complicaciones especificadas del trabajo de parto y del parto	-	-	4
XVI Afecciones originadas en el periodo perinatal				
P022	Feto y recién nacido afectados por otras anomalías morfológicas y funcionales de la placenta y las no especificadas	1	0	-
P21	Asfixia de nacimiento	36	20	40
P209	Hipoxia intrauterina, no especificada			1
P241	Aspiración neonatal de líquido amniótico y de moco	0	1	
P28	Otros problemas respiratorios del recién nacido originados en el periodo perinatal	1	0	2
P288	Otros problemas respiratorios especificados del recién nacido	1	0	-
P548	Otras hemorragias fetales y neonatales especificadas	1	0	-
P91	Otras alteraciones cerebrales del recién nacido	2	1	-

Código	Descripción	2009	2010	2011
XVIII Síntomas, signos y hallazgos anormales clínicos y de laboratorio, no codificadas en otra parte				
R090	Asfixia	1	2	5
R58	Hemorragia no clasificada en otra parte	0	5	5
R69	Causas de morbilidad desconocidas y no especificadas	59	24	207
XIX Traumatismos, envenenamientos y algunas otras consecuencias de causas externas				
S01	Herida de la cabeza	3	0	4
S017	Heridas múltiples de la cabeza	270	344	273
S06	Traumatismo intracraneal	614	621	726
S061	Edema cerebral traumático	17	1	–
S11	Herida del cuello	53	102	134
S141	Otros traumatismos de la médula espinal cervical y los no especificados	14	21	25
S142	Traumatismo de raíz nerviosa de columna cervical	2	2	5
S144	Traumatismo de nervios periféricos del cuello	11	6	14
S21	Herida del tórax	268	236	268
S29	Otros traumatismos y los no especificados del tórax	6	2	1
S299	Traumatismo del tórax no especificado	108	107	115
S31	Herida del abdomen, de la región lumbosacra y de la pelvis	2	0	1
S310	Herida de la región lumbosacra y de la pelvis	4	1	4
S311	Herida de la pared abdominal	20	22	18
S317	Heridas múltiples del abdomen de la región lumbosacra y de la pelvis	90	69	86
S345	Traumatismo nervio(s) simpático(s), lumbar(es), sacro(s) y pélvico(s)	18	19	12
S36	Traumatismo de órganos intra-abdominales	84	134	123
S364	Traumatismo del intestino delgado			4
S37	Traumatismo de órganos pélvicos	11	13	33
S379	Traumatismo de órgano pélvico no especificado	1	1	
S398	Otros traumatismos especificados del abdomen, de la región lumbosacra y la pelvis	21	15	33
S493	Traumatismo intracraneal	6	4	3
S50	Traumatismo superficial del antebrazo y del codo	0	1	
S502	Traumatismo intracraneal	85	96	75
S61	Herida de la muñeca y de la mano	4	0	1
S700	Contusión de cadera	–	–	1
S797	Traumatismos múltiples de la cadera y del muslo	3	0	7
S899	Traumatismo de la pierna no especificado	1	0	
T01	Heridas que afectan múltiples regiones del cuerpo	1	4	2
T011	Heridas que afectan el tórax con abdomen, región lumbosacra y la pelvis	119	154	177
T013	Heridas que afectan múltiples regiones del(os) miembro(s) inferior(es)	9	11	11
T019	Heridas múltiples no especificadas	1	0	–
T023	Fracturas que afectan múltiples regiones del miembro inferior	4	0	–
T056	Amputación traumática de miembro(s) superior(es), inferior(es) o cualquier combinación	32	44	45

Código	Descripción	2009	2010	2011
T07	Traumatismos múltiples no especificados	897	809	1,133
T08	Fractura de la columna vertebral nivel no especificado	2	1	2
T11	Otros traumatismos de miembro superior nivel no especificado	1	0	-
T136	Amputación traumática de miembro inferior nivel no especificado	78	81	100
T270	Quemadura de la laringe y de la traquea	0	1	-
T272	Quemadura de otras partes de las vías respiratorias	1	0	-
T281	Quemadura del esófago	2	0	-
T290	Quemaduras en múltiples regiones con grado no especificado	89	124	175
T58	Efecto tóxico del monóxido de carbono	34	45	55
T65	Efecto tóxico de otras sustancias y las no especificadas	31	18	38
T651	Estricnina y sus sales	0	1	-
T71	Asfixia	5	5	6
T791	Embolia grasa	0	2	3
T889	Complicaciones no especificadas de la atención médica y quirúrgica	-	-	1
XX Causas externas de morbilidad y de mortalidad				
W548	Mordedura o ataque de perro	1	0	-
W740	Ahogamiento y sumersión no especificados en vivienda	12	33	39
W748	Ahogamiento y sumersión no especificados en otro lugar no especificado	15	0	4
W749	Ahogamiento y sumersión no especificados en lugar no especificado	3	0	-
W78	Inhalación de contenidos gástricos	70	66	80
W79	Inhalación e ingestión de alimento que causa obstrucción de las vías respiratorias	7	4	6
W83	Otras obstrucciones especificadas de la respiración	16	16	27
X33	Víctima de rayo	0	1	-
X708	Lesión auto inflingida intencionalmente por ahorcamiento, estrangulamiento o sofocación en otro lugar especificado	310	317	421
X91	Agresión por ahorcamiento, estrangulamiento y sofocación	46	47	68
Y57	Efectos adversos de otras drogas y medicamentos y los no especificados	2	2	2
Y913	Intoxicación alcohólica muy severa	1	0	2
Total		4,595	4,725	5,854

Fuente: Dirección de Estadística de la Presidencia con información del Instituto de Ciencias Forenses y de los Médicos Auxiliares del Tribunal Superior de Justicia del Distrito Federal, ambos del TSJDF, con base en la Clasificación de la Organización Panamericana de la Salud.