



DIRECCIÓN DE ESTADÍSTICA DE LA PRESIDENCIA

**INFORME ESTADÍSTICO MENSUAL
MARZO 2017**

INTRODUCCIÓN

Con el fin de contar con información lo más oportuna posible para la toma de decisiones de la Presidencia del Tribunal Superior de Justicia de la Ciudad de México, así como del Consejo de la Judicatura de la Ciudad de México, la Dirección de Estadística de la Presidencia, pone a a disposición de las autoridades de este Tribunal, el tercer reporte estadístico mensual correspondiente a marzo de 2017, con los temas que han sido identificados de mayor consulta e interés.

Es oportuno aclarar que este producto se tendrá actualizado con un mes de desfase, es decir, si la información a reportar es la del mes de agosto, se entregara el reporte a fines de septiembre. Lo anterior en virtud de que pueda contar con información completa y confiable es preciso, previamente, que los órganos jurisdiccionales capturen el tiempo y forma su información de mes correspondiente y la remitan a la Dirección de Estadística, en los primero cinco días hábiles del mes siguiente. En el caso de la materia penal y las salas la captura es con el Sistema Información Estadística de la Materia Penal y para las Materias Civil y Familiar en el Sistema de Captura en Línea de Información Estadística.

El buen funcionamiento de la red informática permitirá que los juzgados y salas capturen adecuadamente su información y, también, que el personal de Estadística la pueda revisar y verificar conjuntamente con los órganos jurisdiccionales. Estos trabajos de validación representan un gran esfuerzo y tiempo, ya que es recurrente la falta de captura o el error en la misma, por lo que se da un seguimiento permanente con los juzgados y salas.

Es importante señalar que ante alguna corrección u observación en relación a la información reportada por parte de los órganos jurisdiccionales, la misma se dará a conocer a través de notas en los cuadros estadísticos respectivos.

Posterior a la validación de la información, se completa el llenado y procesamiento de los diversos rubros de información a reportar y se realiza la integración del documento final, mismo que se revisa antes de su liberación.

Estamos en la mejor disposición de recibir sugerencias a este producto y esperamos ser de utilidad para los importantes trabajos de administración e impartición de justicia de este Honorable Tribunal.

Dirección de Estadística de la Presidencia del TSJCDMX.

INDICE

EXPEDIENTES INGRESADOS

Expedientes ingresados en juzgados por materia, el Centro de Justicia Alternativa y Centro de Justicia Alternativa-Mediación privada, años 2012 a marzo 2017	8
Desagregado de expedientes ingresados en juzgados orales de adolescentes, por etapa, años 2012 a marzo 2017	9
Variación porcentual anual de los expedientes ingresados en juzgados, el Centro de Justicia Alternativa y el Centro de Justicia Alternativa mediación privada, años 2012 - 2016 y (ene-mar 2017) - (ene-mar 2016)	10
Distribución porcentual de expedientes ingresados en juzgados y el centro de justicia alternativa, marzo 2017	10

PROCESOS INICIADOS

Procesos iniciados en juzgados por materia, años 2012 a marzo 2017	12
Promedio mensual de procesos iniciados por juzgados y materia, años 2012 a marzo 2017	13
Variación porcentual de procesos iniciados por juzgados , años 2016 -2015 y (ene-mar 2017) - (ene-mar 2016)	13
Distribución porcentual de procesos iniciados por juzgados y materia, marzo 2017	15

ASUNTOS CONCLUIDOS

Asuntos concluidos en juzgados por materia, años 2012 a marzo 2017	16
Promedio mensual de asuntos concluidos por juzgados y materia, años 2012 a marzo 2017	17
Variación porcentual de asuntos concluidos por juzgados y materia, años 2016 -2015 y (ene-mar 2017) - (ene-mar 2016)	17
Distribución porcentual de asuntos concluidos en juzgados por materia , marzo 2017	18
Distribución porcentual de sentencias y terminación por causa diferente a sentencia, por materia, año 2016 y ene-mar 2017	18
Sentencias que causaron ejecutoria en juzgados por materia, años 2012 a marzo 2017	19
Convenios del centro de justicia alternativa presentados para su ejecución a través de la vía de apremio, años 2012 a marzo 2017	21

AUDIENCIAS EN JUZGADO

Audiencias en juzgados por materia, años 2012 a marzo 2017	22
Variación porcentual de audiencias en juzgados, 2016 - 2015 y (ene-mar 2017) - (ene-mar 2016)	22
Promedio mensual de audiencias por juzgado y materia, años 2012 a marzo 2017	23

ACUERDOS EN JUZGADO

Acuerdos en juzgados por materia, años 2012 a marzo 2017	25
Variación porcentual de acuerdos en juzgados, 2016 - 2015 y (ene-mar 2017) - (ene-mar 2016)	25
Promedio diario de acuerdos por juzgado y materia, años 2012 a marzo 2017	26

INDICE

INFORMACIÓN DE SALAS

Operación de salas penales, años 2012 a marzo 2017	28
--	----

APELACIONES

Asuntos mensuales de las salas penales, marzo 2017	28
Apelaciones en salas por materia, años 2012 a marzo 2017	29
Variación porcentual de apelaciones en salas por materia, 2016 - 2015 y (ene-mar 2017) - (ene-mar 2016)	29
Distribución porcentual de apelaciones en salas por materia, marzo 2017	29

RESOLUCIONES

Resoluciones en salas por materia, años 2012 a marzo 2017	30
Variación porcentual de resoluciones en salas, , 2016 - 2015 y (ene-mar 2017) - (ene-mar 2016)	30
Distribución porcentual de resoluciones en salas por materia, marzo 2017	30
Promedio mensual de resoluciones por sala y materia, años 2012 a marzo 2017	31

AUDIENCIAS

Audiencias en salas por materia, años 2012 a marzo 2017	32
Variación porcentual de audiencias en salas por materia, 2016 - 2015 y (ene-mar 2017) - (ene-mar 2016)	32
Distribución porcentual de audiencias en salas por materia, marzo 2017 ,	32

ACUERDOS

Acuerdos en salas por materia, años 2012 a marzo 2017	33
Variación porcentual de acuerdos en salas por materia, 2016 - 2015 y (ene-mar 2017) - (ene-mar 2016)	33
Distribución porcentual de acuerdos en salas por materia, marzo 2017	33

AMPAROS

Expedientes devueltos del tribunal colegiado a través de sala, según tipo de resolución y materia, 2012 - 2016	34
Expedientes devueltos del tribunal colegiado a través de sala, según tipo de resolución y materia, ene-mar 2017	35
Porcentaje de expedientes devueltos del tribunal colegiado a través de sala, según tipo de resolución y materia, ene-mar 2017	35

INDICE

MATERIA PENAL

Expedientes ingresados y personas involucradas en los asuntos de nuevo ingreso en materia penal, años 2012 a marzo 2017	36
Variación porcentual de los procesos iniciados y personas involucradas en los asuntos de nuevo ingreso en materia penal, 2016 - 2015 y (ene-mar 2017) - (ene-mar 2016)	36
Delitos consignados en asuntos de nuevo ingreso en juzgados penales (delitos graves), años 2012 a marzo 2017	37
Variación porcentual anual de delitos consignados en asuntos de nuevo ingreso en juzgados penales (delitos graves), años 2012 - 2016 y (ene-mar 2017) - (ene-mar 2016)	38
Delitos consignados en asuntos de nuevo ingreso en juzgados penales de delitos no graves, años 2012 a marzo 2017	39
Variación porcentual anual de delitos consignados en asuntos de nuevo ingreso en juzgados penales de delitos no graves, años 2012 - 2016 y (ene-mar 2017) - (ene-mar 2016)	40
Delitos consignados en asuntos de nuevo ingreso en materia penal (delitos graves y no graves), años 2012 a marzo 2017	41
Variación porcentual de delitos consignados en asuntos de nuevo ingreso en materia penal (delitos graves y no graves), años 2012 - 2016 y (ene-mar 2017) - (ene-mar 2016)	42
Delitos consignados en asuntos de nuevo ingreso en materia penal y adolescentes, años 2012 a marzo 2017	43
Variación porcentual de delitos consignados en asuntos de nuevo ingreso en materia penal y adolescentes, años 2012 - 2016 y (ene-mar 2017) - (ene-mar 2016)	44
Delitos consignados en asuntos de nuevo ingreso en materia penal del sistema procesal penal acusatorio (unidades de gestión judicial), diciembre 2015 a marzo 2017	45
Variación porcentual de delitos consignados en asuntos de nuevo ingreso en materia penal del sistema procesal penal acusatorio (unidades de gestión judicial), (ene-mar 2017) - (ene-mar 2016)	46
Personas procesadas en materia penal por tipo de juzgado y sexo de los procesados, años 2012 a marzo 2017	47
Adolescentes procesadas en juzgados de proceso escrito, proceso oral (etapa de control) y la Unidad de Gestión Judicial en Materia de Justicia Para Adolescentes, según sexo, años 2012 a marzo 2017	48
Sentencias desagregadas por principales delitos en juzgados penales, años 2012 a marzo 2017	50
Sentencias desagregadas por principales delitos en juzgados penales de delitos no graves, años 2012 a marzo 2017	51

INDICE

LIBERTADES

Libertades por persona, otorgadas por juzgados penales, penales de delitos no graves y salas penales, enero a marzo 2017	52
Juzgados penales que otorgaron mas libertades, por tipo de libertad (a personas), enero a marzo 2017	53
Juzgados penales que otorgaron menos libertades, por tipo de libertad (a personas), enero a marzo 2017	53
Juzgados penales que otorgaron mas libertades, por tipo de delito, enero-marzo 2017	54
Juzgados penales que otorgaron menos libertades, por tipo de delito, enero-marzo 2017	54
Libertades dictadas por juzgados penales de delitos no graves, por tipo de libertad (personas), enero-marzo 2017	55
Libertades dictadas por juzgados penales de delitos no graves, por tipo de delito, enero-marzo 2017	55
Libertades otorgadas por salas penales, por tipo de libertad (personas), enero-marzo 2017	56
Libertades otorgadas por salas penales, por tipo de delito, enero-marzo 2017	56
Información de los juzgados de ejecución de sanciones penales, años 2012 a marzo 2017	57

DETENCIONES CON CONTROL JUDICIAL (ARRAIGOS)

Detenciones con control judicial (arraigos) solicitadas, según si fueron concedidas o no, años 2012 a marzo 2017	58
Medidas de protección solicitadas en juzgados penales según si fueron concedidas o no, años 2012 a marzo 2017	59
Medidas de protección solicitadas en juzgados penales de delitos no graves según si fueron concedidas o no, años 2012 a febrero 2018	60

MATERIA FAMILIAR

Expedientes ingresados en materia familiar, por tipo de asunto, años 2012 a marzo 2017	61
Variación porcentual de expedientes ingresados en materia familiar por tipo de asunto, años 2012 a marzo 2017	62
Causas de terminación de asuntos en juzgados familiares, años 2012 a marzo 2017	63
Variación porcentual de causas de terminación de asuntos en juzgados familiares , 2016 - 2015 y (ene-mar 2017) - (ene-mar 2016)	64
Expedientes ingresados en materia familiar proceso oral, por tipo de asunto, 2014 - marzo 2017	65
Actores y demandados (personas físicas) en los expedientes ingresados en juzgados familiares de proceso oral, por sexo, 2015 - marzo 2017	66
Actores y demandados (que no son personas físicas*) en los expedientes ingresados en juzgados familiares de proceso oral, 2015 - marzo 2017	66
Sentencias dictadas en juzgados familiares de proceso oral, 2015 - marzo 2017	67
Audiencias preliminares, conciliaciones y convenios en juzgados familiares de proceso oral, 2015 - marzo 2017	67

MATERIA PENAL DEL SISTEMA PROCESAL PENAL ACUSATORIO

Expedientes ingresados atendidos por jueces penales de proceso oral, 2015 - marzo 2017	68
Causas de terminación de asuntos por tipo de asunto, en materia penal oral , 2015 - marzo 2017	69
Causas de terminación de asuntos por tipo de asunto, en materia de justicia para adolescentes del sistema procesal penal acusatorio, 2017	70

INDICE

MATERIA CIVIL

Expedientes ingresados en juzgados civiles, por tipo de asunto, años 2012 a marzo 2017	71
Variación porcentual de expedientes ingresados en juzgados civiles, por tipo de asunto, años 2012 a marzo 2017	72
Causas de terminación de asuntos (sentencias definitivas y terminaciones por causa diferente a sentencia) en juzgados civiles, años 2012 a marzo 2017	73
Variación porcentual de causas de terminación de asuntos (sentencias definitivas y terminaciones por causa diferente a sentencia) en juzgados civiles, 2016 - 2015 y (ene-mar 2017) - (ene-mar 2016),	74
Expedientes ingresados en juzgados civiles de cuantía menor, por tipo de asunto, años 2012 a marzo 2017	75
Variación porcentual de expedientes ingresados en juzgados civiles de cuantía menor, por tipo de asunto, 2016 - 2015 y (ene-mar 2017) - (ene-mar 2016)	76
Causas de terminación de asuntos (sentencias definitivas y terminaciones por causa diferente a sentencia) en juzgados civiles de cuantía menor, años 2012 a marzo 2017	77
Variación porcentual de causas de terminación de asuntos (sentencias definitivas y terminaciones por causa diferente a sentencia) en juzgados civiles de cuantía menor, 2016 - 2015 y (ene-mar 2017) - (ene-mar 2016),	78
Expedientes ingresados en juzgados civiles de proceso oral, por tipo de asunto, 2013 - marzo 2017	79
Causas de terminación de asuntos (sentencias definitivas y terminaciones por causa diferente a sentencia) en juzgados civiles de proceso oral, 2013 - marzo 2017	80
Juicios ordinarios civiles y mercantiles según cuantía, años 2012 a marzo 2017	81

MATERIA DE JUSTICIA PARA ADOLESCENTES

Hechos tipificados como delitos de nuevo ingreso en la materia de justicia para adolescentes (proceso escrito y proceso oral del sistema tradicional), años 2012 a marzo 2017	82
Variación porcentual de los hechos tipificados como delitos de nuevo ingreso en la materia de justicia para adolescentes (proceso escrito y proceso oral del sistema tradicional), 2016 - 2015 y (ene-mar 2017) - (ene-mar 2016)	83
Hechos tipificados como delitos en asuntos de nuevo ingreso en materia de justicia para adolescentes proceso escrito, años 2012 a marzo 2017	84
Hechos tipificados como delitos en asuntos de nuevo ingreso en materia de justicia para adolescentes proceso oral del sistema tradicional, años 2012 a marzo 2017	85
Hechos tipificados como delitos en asuntos de nuevo ingreso en materia de justicia para adolescentes del sistema procesal penal acusatorio, años 2012 a marzo 2017	87
Sentencias desagregadas por principales hechos tipificados como delitos en materia de justicia para adolescentes (proceso escrito y oral tradicional), años 2012 a marzo 2017	88
Estado psicofísico en el que supuestamente se cometieron los hechos tipificados como delitos en juzgados de adolescentes proceso oral - etapa de control, años 2012 a marzo 2017	89
Estado psicofísico en el que supuestamente se cometieron los hechos tipificados como delitos por adolescentes procesados en juzgados de proceso escrito, años 2012 a marzo 2017	90
Estado psicofísico en el que supuestamente se cometieron los hechos tipificados como delitos por adolescentes con sentencia en juzgados de proceso escrito, años 2012 a marzo 2017	91

EXPEDIENTES INGRESADOS EN JUZGADOS Y SALAS Y PROMEDIO DIARIO

Expedientes ingresados en juzgados familiares orales por mes y promedio diario por juzgado, años 2014 - 2017	92
Expedientes ingresados a salas civiles por año judicial y promedio diario por sala, años judiciales 2005 - 2017	93
Expedientes ingresados a salas familiares por año judicial y promedio diario por sala, años judiciales 2005 - 2017	93
Expedientes ingresados a salas penales por año judicial y promedio diario por sala, años judiciales 2005 - 2017	94
Expedientes ingresados a salas de justicia para adolescentes por año judicial y promedio diario por sala, años judiciales 2005 - 2017	94
Expedientes ingresados en juzgados civiles orales por año judicial y promedio diario por juzgado, años 2003 - 2017	95
Carpetas ingresadas al (No hay sugerencias) en el sistema penal acusatorio por mes, años 2015 - 2017	96

EXPEDIENTES INGRESADOS EN JUZGADOS POR MATERIA, EL CENTRO DE JUSTICIA ALTERNATIVA Y CENTRO DE JUSTICIA ALTERNATIVA-MEDIACIÓN PRIVADA

Años 2012 - 2015

Año	Familiar	Familiar Oral	Civil	Paz Civil / Cuantía menor	Civil Oral	Adolescentes				Penal	Penal Oral (Sistema Procesal Penal Acusatorio)	Delitos no graves*	Ejecución de sanciones penales	Centro de Justicia Alternativa	Centro de Justicia Alternativa - Mediación Privada	Total
						Oral	Escrito	Sistema Procesal Penal Acusatorio	Medidas sancionadoras							
2012	102,816	n.a.	137,526	47,749	n.a.	2,165	1,777	n.a.	n.a.	22,135	n.a.	18,034	2,987	7,473	5,225	347,887
2013	102,890	n.a.	84,980	49,841	14,106	2,047	1,657	n.a.	n.a.	19,982	n.a.	18,318	2,508	9,381	3,933	309,643
2014	103,335	1,605	86,349	55,704	15,752	1,764	1,475	n.a.	n.a.	17,966	n.a.	15,686	2,475	11,100	2,701	315,912
2015	98,747	4,905	83,000	47,500	15,620	1,042	1,068	24	952	15,809	1,040	8,320	2,478	10,181	4,454	295,140

n.a. No aplica.

(1) A partir mes de abril de 2015 y como consecuencia de la extinción de 16 juzgados de delitos no graves, los 23 juzgados restantes comenzaron a recibir los expedientes provenientes de los juzgados extintos (7,611 expedientes). Estos expedientes no se contabilizan en esta tabla.

Año 2016

Mes	Familiar	Familiar Oral	Civil	Cuantía menor	Civil Oral	Adolescentes				Penal(4)	Penal Oral (Sistema Procesal Penal Acusatorio)(5)	Delitos no graves(6)	Ejecución de sanciones penales	Centro de Justicia Alternativa	Centro de Justicia Alternativa - Mediación Privada	Total
						Oral(1)	Escrito(2)	Sistema Procesal Penal Acusatorio	Medidas sancionadoras de transición(3)							
Ene	7,559	851	6,931	3,758	1,461	73	72	2	3	1,340	116	347	150	879	441	23,983
Feb	7,999	1,035	6,812	4,044	1,223	69	58	3	1	1,309	165	366	230	918	381	24,613
Mar	7,279	987	6,919	3,379	1,290	59	66	1	1	1,297	232	420	205	794	218	23,147
Abr	8,754	1,031	7,767	4,113	1,393	98	54	2	7	1,529	224	547	215	884	293	26,911
May	8,641	1,063	8,334	3,951	1,547	69	48	4	3	1,327	283	461	187	943	452	27,313
Jun	9,179	1,133	7,931	4,010	1,386	85	41	10	1	1,119	331	424	267	1,037	554	27,508
Jul	4,500	556	4,376	1,718	737	31	5	26	123	486	478	154	324	408	360	14,282
Ago	10,044	1,207	9,201	5,845	1,452	9	10	18	58	838	658	220	276	1,118	621	31,575
Sep	8,375	1,016	7,301	3,776	1,328	11	14	17	55	415	607	187	277	844	750	24,973
Oct	8,823	976	7,725	4,311	1,348	3	11	24	19	370	726	204	256	1,000	652	26,448
Nov	9,103	984	7,883	5,556	1,511	8	3	25	10	347	739	180	316	837	1,018	28,520
Dic	5,024	568	5,299	3,237	1,077	1	1	38	5	213	715	122	235	1,736	559	18,830
Total	95,280	11,407	86,479	47,698	15,753	516	383	170	286	10,590	5,274	3,632	2,938	11,398	6,299	298,103
Total de primera instancia y el Centro de Justicia Alternativa														291,804		
Total de primera instancia														280,406		

(1) En el mes de junio de 2016 se extingue un juzgado de justicia para adolescentes proceso oral tradicional. La carga de trabajo del juzgado extinto se transfiere, a partir de ese mes, a los 2 juzgados restantes (58 expedientes). Estos expedientes no se contabilizan en esta tabla.

(2) A partir del 16 de junio de 2016 y como consecuencia de la extinción de 4 juzgados de justicia para adolescentes proceso escrito mediante el acuerdo V-67/2016, los juzgados restantes comenzaron a recibir los asuntos provenientes de los juzgados extintos (793 expedientes). Estos expedientes no se contabilizan en esta tabla.

(3) En el mes de julio de 2016 el juzgado 1 de justicia para adolescentes especializado en Medidas Sancionadoras en Transición recibió 1,217 expedientes provenientes de los juzgados de justicia para adolescentes especializado en Medidas Sancionadoras. Estos expedientes no se presentan en esta tabla.

(4) De octubre a diciembre de 2016 y mediante los acuerdos 36-11/2016 y 12-40/2016 se extinguen 15 juzgados penales. Los juzgados restantes comienzan a recibir los asuntos de los juzgados extintos en esos mismos meses (2,981 expedientes). Estos expedientes no se contabilizan en esta tabla.

(5) Para la materia Penal oral se presenta el "total de carpetas de investigación recibidas al mes" que se reportan en el documento del Conversatorio.

(6) A partir del mes de marzo de 2016, mediante el acuerdo CJDF-SG-PL-4119-2016, se dio la extinción de 15 juzgados penales de delitos no graves, los cuales entregaron sus cargas de trabajo a partir de los meses de abril y mayo a los 8 juzgados que permanecen (9,225 expedientes).

Año 2017

Mes	Familiar	Familiar Oral	Civil	Cuantía menor	Civil Oral	Adolescentes				Penal	Penal Oral (Sistema Procesal Penal Acusatorio)	Delitos no graves	Ejecución de sanciones penales	Centro de Justicia Alternativa	Centro de Justicia Alternativa - Mediación Privada	Total
						Oral	Escrito	Sistema Procesal Penal Acusatorio	Medidas sancionadoras de transición							
Ene	7,598	826	7,587	3,886	1,217	4	3	35	1	270	872	112	152	831	753	24,147
Feb	8,165	948	6,608	4,009	1,418	1	7	26	4	236	854	115	272	797	923	24,383
Mar	9,339	1,045	7,842	4,895	1,546	4	4	42	3	347	1,058	174	288	846	952	28,385
Abr																
May																
Jun																
Jul																
Ago																
Sep																
Oct																
Nov																
Dic																
Total	25,102	2,819	22,037	12,790	4,181	9	14	103	8	853	2,784	401	712	2,474	2,628	76,915
Total de primera instancia y el Centro de Justicia Alternativa														74,287		
Total de primera instancia														71,813		

Fuente: Dirección de Estadística de la Presidencia del TSJCDMX, con información de juzgados en la materia, unidades de gestión judicial y el Centro de Justicia Alternativa.

**DESAGREGADO DE EXPEDIENTES INGRESADOS EN JUZGADOS ORALES DE ADOLESCENTES,
POR ETAPA**

Años 2012 - 2015

Año	Total	Control	Juicio Oral	Ejecución	Otros
2012	2,165	781	23	1,343	18
2013	2,047	1,051	10	966	20
2014	1,764	859	3	878	24
2015	1,042	372	2	632	36

Año 2016

Mes	Total	Control	Juicio Oral	Ejecución	Otros
Ene	73	17	0	55	1
Feb	69	36	0	31	2
Mar	59	17	0	42	0
Abr	98	24	0	68	6
May	69	21	0	46	2
Jun	122	88	0	34	0
Jul	46	45	0	0	1
Ago	10	8	0	1	1
Sep	16	15	0	0	1
Oct	3	2	0	0	1
Nov	8	8	0	0	0
Dic	1	1	0	0	0
Total	574	282	0	277	15

Año 2017

Mes	Total	Control	Juicio Oral	Ejecución	Otros
Ene	7	5	0	0	2
Feb	1	0	0	0	1
Mar	4	3	0	0	1
Abr					
May					
Jun					
Jul					
Ago					
Sep					
Oct					
Nov					
Dic					
Total	12	8	0	0	4

Nota: A partir de la entrada en vigor de la reforma, los juzgados orales son competentes en ejecución de sentencias de proceso escrito y oral. El rubro de "otros" incluye exhortos, excusas y/o recusaciones.
Fuente: Dirección de Estadística de la Presidencia del TSJCDMX, con información de juzgados de justicia para adolescentes proceso oral.

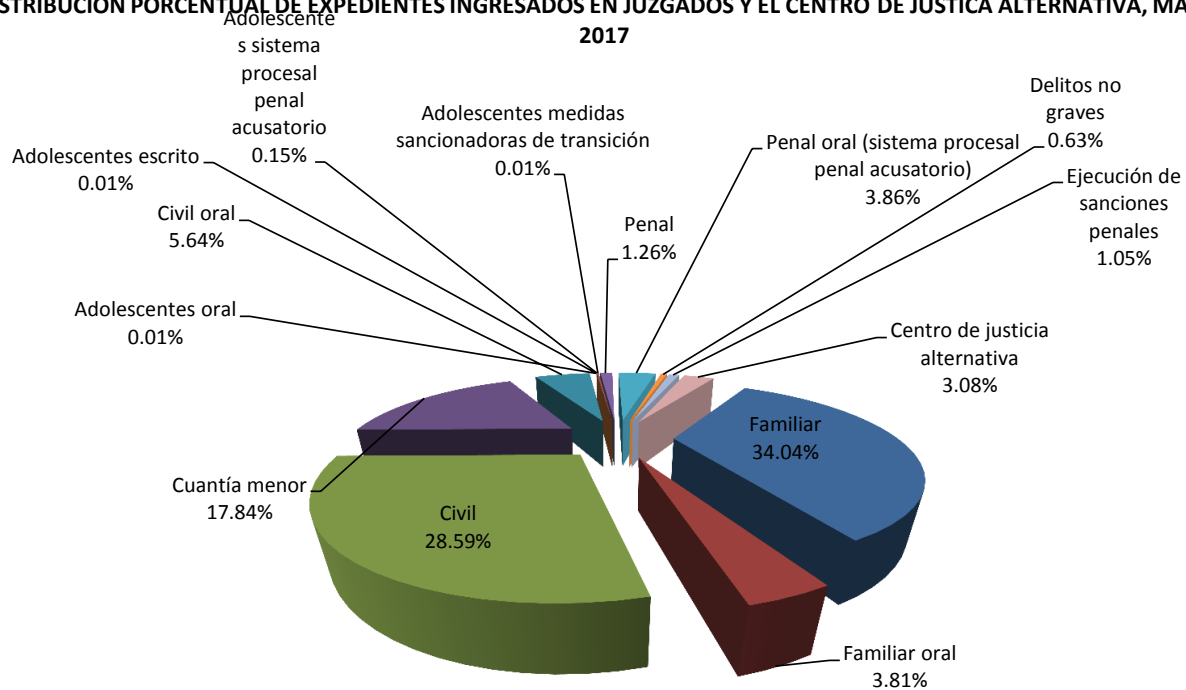
VARIACIÓN PORCENTUAL ANUAL DE LOS EXPEDIENTES INGRESADOS EN JUZGADOS, EL CJA Y EL CJA MEDIACIÓN PRIVADA.

Años 2012 - 2016 y (ene-mar 2017) - (ene-mar 2016)

Materia	2013-2012	2014 - 2013	2015 - 2014	2016- 2015	(ene-mar 2017) - (ene-mar 2016)
Familiar	0.1	0.4	-4.4	-3.5	9.9
Familiar oral	n.a.	n.a.	205.6	132.6	-1.9
Civil	-38.2	1.6	-3.9	4.2	6.7
Cuántía menor	4.4	11.8	-14.7	0.4	14.4
Civil oral	n.a.	11.7	-0.8	0.9	5.2
Adolescentes oral	-5.5	-13.8	-40.9	-50.5	-95.5
Adolescentes escrito	-6.8	-11.0	-27.6	-64.1	-92.9
Adolescentes sistema procesal penal acusatorio	n.a.	n.a.	n.a.	608.3	1616.7
Adolescentes medidas sancionadoras de transición	n.a.	n.a.	n.a.	-70.0	60.0
Penal	-9.7	-10.1	-12.0	-33.0	-78.4
Penal oral (sistema procesal penal acusatorio)	n.a.	n.a.	n.a.	407.1	442.7
Delitos no graves	1.6	-14.4	-47.0	-56.3	-64.6
Ejecución de sanciones penales	-16.0	-1.3	0.1	18.6	21.7
Centro de justicia alternativa	25.5	18.3	-8.3	12.0	-4.5
Centro de justicia alternativa - Mediación privada	-24.7	-31.3	64.9	41.4	152.7

CJA: Centro de justicia alternativa.

DISTRIBUCIÓN PORCENTUAL DE EXPEDIENTES INGRESADOS EN JUZGADOS Y EL CENTRO DE JUSTICIA ALTERNATIVA, MARZO 2017



Nota:

En materia de ejecución de sanciones penales, los expedientes ingresados se refieren a las promociones de solicitud de algún beneficio.

En Adolescentes escrito está incluido el juzgado de transición ya que a partir del 19 de junio de 2011 se convirtió en escrito.

A partir de la entrada en vigor de la reforma los juzgados orales son competentes en ejecución de sanciones penales de proceso escrito y oral.

A partir del 27 de enero del 2012 los juzgados de paz penal se denominan juzgados de delitos no graves.

A partir del 7 de enero del 2013 comenzaron funciones 20 juzgados en materia civil oral y mercantil, y a partir de la misma fecha los juzgados de paz civil se denominan de cuantía menor.

En el mes de abril del año 2012 los expedientes del juzgado 40 de delitos no graves se migraron al juzgado 9 de la misma materia, por lo cual en ese mes no fue turnado ningún expediente a ese juzgado, también desapareció el juzgado 68 de paz civil y sus asuntos se turnaron al 15 de la misma materia.

A partir del mes de agosto de 2014 se comienza a captar información de expedientes ingresados de la materia "Familiar proceso oral".

A partir del 16 de enero de 2015 y mediante Acuerdo **03-04/2015** entran en función y se autoriza la creación de los jueces en materia penal sistema procesal acusatorio, jueces especializados en ejecución de sanciones penales, jueces de justicia para adolescentes del sistema procesal penal acusatorio "SPPA", y justicia para adolescentes especializados en ejecución de medidas sancionadoras.

A partir del 16 de enero de 2015 los jueces en materia penal del sistema procesal acusatorio conocerán solo por cuanto hace al conocimiento de los delitos culposos y aquellos que se persiguen de querrela o acto equivalente de parte ofendida, así como los actos de investigación que requieran autorización previa del juez de control.

En materia Penal Oral, los Expedientes ingresados incluyen: carpetas de investigación turnadas, incompetencias, excusas, exhortos recibidos, medidas de protección y asuntos de ejecución.

Sólo la unidad de gestión judicial en materia penal oral no. 4 cuenta con jueces de ejecución.

A partir del 16 de abril del 2015 se extinguen 16 juzgados penales de delitos no graves.

A partir del mes de marzo de 2015 La rectificación o modificación de actas de estado civil de las personas se realizará ante el Juez del Registro Civil.

A partir de junio de 2015 se capta información de Medidas sancionadoras en materia de adolescentes en el Sistema CLIE (Captura en Línea para la Información Estadística).

El 14 de marzo de 2016 y mediante el acuerdo CJDF-SG-PL-4119-2016, se extinguen 15 juzgados penales de delitos no graves. De esta manera el número de juzgados pasa de 23 a 8.

En junio de 2016 entra en funciones la Unidad de Gestión Judicial en Materia de Justicia Para Adolescentes que conocerá los asuntos que dejarían de conocer los dos juzgados de Justicia para adolescentes del Sistema Penal Procesal que se extinguen en ese mismo mes.

En junio de 2016 se extingue un juzgado de justicia para adolescentes proceso oral quedando dos juzgados.

En julio de 2016 cambian de nombre los juzgados de justicia para adolescentes especializados en medidas sancionadoras a "medidas sancionadoras de transición".

Fuente: Dirección de Estadística de la Presidencia del TSJCDMX, con información de juzgados en la materia y Centro de Justicia Alternativa.

PROCESOS INICIADOS EN JUZGADOS POR MATERIA
Años 2012 - 2015

Año	Familiar	Familiar Oral	Civil	Paz Civil / Cuantía menor	Civil Oral	Adolescentes				Penal	Penal Oral (Sistema Procesal Penal Acusatorio)	Paz Penal / Delitos no graves	Ejecución de sanciones penales	Total
						Oral	Escrito	Sistema Procesal Penal Acusatorio	Medidas sancionadoras					
2,012	78,008	n.a.	123,621	45,953	n.a.	845	1,441	n.a.	n.a.	16,159	n.a.	10,082	2,864	278,973
2,013	75,440	n.a.	73,713	46,933	12,373	1,051	1,321	n.a.	n.a.	14,178	n.a.	11,356	2,341	238,706
2,014	73,413	1,479	74,597	52,791	14,292	858	950	n.a.	n.d.	11,694	n.a.	9,142	2,410	241,626
2015	67,184	4,873	70,198	44,790	14,357	372	731	15	69	8,705	831	3,800	2,368	213,420

Año 2016

Mes	Familiar	Familiar Oral	Civil	Cuantía menor	Civil Oral	Adolescentes				Penal	Penal Oral (Sistema Procesal Penal Acusatorio)	Delitos no graves	Ejecución de sanciones penales	Total
						Oral	Escrito	Sistema Procesal Penal Acusatorio	Medidas sancionadoras de transición*					
Ene	4,884	499	5,825	3,514	1,319	17	49	2	3	657	115	94	139	17,117
Feb	5,328	579	5,625	3,790	1,075	36	30	3	1	690	166	108	221	17,652
Mar	4,868	566	5,805	3,175	1,167	17	48	1	1	658	231	189	192	16,918
Abr	5,696	615	6,514	3,843	1,221	24	36	2	7	692	220	211	203	19,284
May	5,804	615	7,101	3,735	1,382	21	32	4	3	635	275	223	176	20,006
Jun	6,087	631	6,617	3,768	1,217	51	31	10	1	376	298	124	257	19,468
Jul	2,957	291	3,766	1,590	652	30	2	15	123	84	457	57	293	10,317
Ago	6,720	728	7,849	5,600	1,318	7	1	18	58	75	628	70	254	23,326
Sep	5,518	571	6,088	3,564	1,196	10	8	16	55	61	534	81	247	17,949
Oct	5,822	598	6,442	4,072	1,188	2	2	24	19	81	597	92	231	19,170
Nov	5,847	547	6,661	5,338	1,338	8	1	23	10	76	614	80	302	20,845
Dic	3,174	318	4,633	3,103	983	1	1	36	5	63	616	62	214	13,209
Total	62,705	6,558	72,926	45,092	14,056	224	241	154	286	4,148	4,751	1,391	2,729	181,207

* En el mes de julio de 2016 los Juzgados de adolescentes de medidas sancionadoras cambian a medidas sancionadoras en transición. El número de juicios iniciados se eleva ya que los juzgados de transición reportaron en ese mes todos los asuntos que tenían pendientes.

Año 2017

Mes	Familiar	Familiar Oral	Civil	Cuantía menor	Civil Oral	Adolescentes				Penal	Penal Oral (Sistema Procesal Penal Acusatorio)	Delitos no graves	Ejecución de sanciones penales	Total
						Oral	Escrito	Sistema Procesal Penal Acusatorio	Medidas sancionadoras de transición					
Ene	5,046	435	6,502	3,697	1,080	3	4	33	1	53	739	34	131	17,758
Feb	5,529	493	5,525	3,798	1,290	0	1	24	4	39	723	49	251	17,726
Mar	6,353	586	6,498	4,665	1,368	3	3	36	3	69	967	63	251	20,865
Abr														
May														
Jun														
Jul														
Ago														
Sep														
Oct														
Nov														
Dic														
Total	16,928	1,514	18,525	12,160	3,738	6	8	93	8	161	2,429	146	633	56,349

Fuente: Dirección de Estadística de la Presidencia del TSJCDMX, con información de juzgados en la materia y unidades de gestión judicial.

PROMEDIO MENSUAL DE PROCESOS INICIADOS POR JUZGADOS Y MATERIA
Años 2012 - 2015

Año	Familiar	Familiar Oral	Civil	Paz Civil / Cuantía menor	Civil Oral	Adolescentes				Penal	Penal Oral (Sistema Procesal Penal)	Paz Penal / Delitos no graves	Ejecución de sanciones penales	Promedio
						Oral	Escrito	Sistema Procesal Penal Acusatorio	Medidas sancionadoras de transición					
2012	153	n.a.	124	144	n.a.	12	13	n.a.	n.a.	19	n.a.	19	120	75
2013	148	n.a.	83	130	44	15	12	n.a.	n.a.	18	n.a.	25	94	67
2014	146	53	75	163	60	12	9	n.a.	n.d.	14	n.a.	20	100	70
2015	133	41	80	143	60	10	7	1	1	11	16	12	49	61

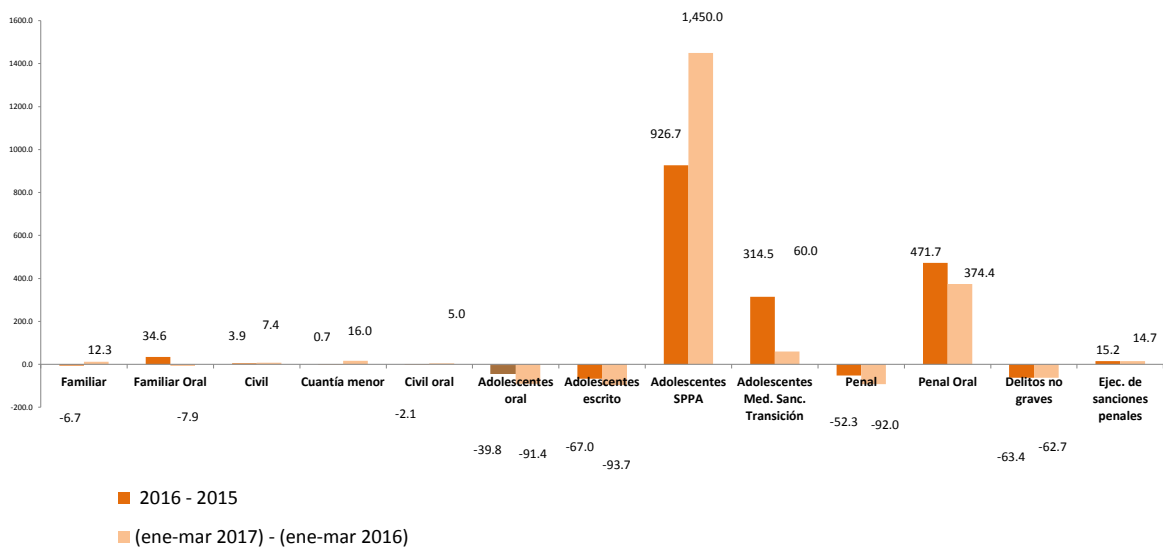
Año 2016

Mes	Familiar	Familiar Oral	Civil	Cuantía menor	Civil Oral	Adolescentes				Penal	Penal Oral (Sistema Procesal Penal Acusatorio)	Delitos no graves	Ejecución de sanciones penales	Total
						Oral	Escrito	Sistema Procesal Penal Acusatorio	Medidas sancionadoras de transición					
Ene	116	50	80	130	66	6	5	1	2	10	23	4	35	59
Feb	127	58	77	140	54	12	3	1	1	10	33	5	55	61
Mar	116	57	80	118	58	6	5	0	1	10	46	8	48	58
Abr	136	62	89	142	61	8	4	1	4	10	44	26	51	70
May	138	62	97	138	69	7	4	1	2	9	55	28	44	73
Jun	145	63	91	140	61	26	3	10	1	5	60	16	64	72
Jul	70	29	52	59	33	15	0	15	62	1	57	7	73	38
Ago	160	73	108	207	66	4	0	18	29	1	79	9	64	86
Sep	131	57	83	132	60	5	2	16	28	1	67	10	62	66
Oct	139	60	88	151	59	1	0	24	10	1	75	12	58	71
Nov	139	55	91	198	67	4	0	23	5	1	77	10	76	77
Dic	76	32	63	115	49	1	0	36	3	1	62	8	54	48
Promedio	124	55	83	139	59	8	2	12	12	5	56	12	57	65

Año 2017

Mes	Familiar	Familiar Oral	Civil	Cuantía menor	Civil Oral	Adolescentes				Penal	Penal Oral (Sistema Procesal Penal Acusatorio)	Delitos no graves	Ejecución de sanciones penales	Total
						Oral	Escrito	Sistema Procesal Penal Acusatorio	Medidas sancionadoras de transición					
Ene	120	44	89	137	54	2	1	33	1	1	74	4	33	68
Feb	132	49	76	141	65	0	0	24	2	1	72	6	63	68
Mar	151	59	89	173	68	2	1	36	2	1	97	8	63	80
Abr														
May														
Jun														
Jul														
Ago														
Sep														
Oct														
Nov														
Dic														
Promedio	134	50	85	150	62	1	1	31	1	1	81	6	53	72

VARIACIÓN PORCENTUAL DE PROCESOS INICIADOS POR JUZGADOS, AÑOS 2016-2015 y (ENE-MAR 2017) - (ENE-MAR 2016)



Nota:

En materia de ejecución de sanciones penales, los expedientes ingresados se refieren a las promociones de solicitud de algún beneficio.

En Adolescentes escrito está incluido el juzgado de transición ya que a partir del 19 de junio de 2011 se convirtió en escrito.

A partir de la entrada en vigor de la reforma los juzgados orales son competentes en ejecución de sanciones penales de proceso escrito y oral.

A partir del 27 de enero del 2012 los juzgados de paz penal se denominan juzgados de delitos no graves.

A partir del 7 de enero del 2013 comenzaron funciones 20 juzgados en materia civil oral y mercantil, y a partir de la misma fecha los juzgados de paz civil se denominan de cuantía menor.

En el mes de abril del año 2012 los expedientes del juzgado 40 de delitos no graves se migraron al juzgado 9 de la misma materia, por lo cual en ese mes no fue turnado ningún expediente a ese juzgado, también desapareció el juzgado 68 de paz civil y sus asuntos se turnaron al 15 de la misma materia.

A partir del mes de agosto de 2014 se comienza a captar información de expedientes ingresados de la materia "Familiar proceso oral".

A partir del 16 de enero de 2015 y mediante Acuerdo **03-04/2015** entran en función y se autoriza la creación de los jueces en materia penal sistema procesal acusatorio, jueces especializados en ejecución de sanciones penales, jueces de justicia para adolescentes del sistema procesal penal acusatorio "SPPA", y justicia para adolescentes especializados en ejecución de medidas sancionadoras.

A partir del 16 de enero de 2015 los jueces en materia penal del sistema procesal acusatorio conocerán solo por cuanto hace al conocimiento de los delitos culposos y aquellos que se persiguen de querrela o acto equivalente de parte ofendida, así como los actos de investigación que requieran autorización previa del juez de control.

A partir del 16 de abril del 2015 se extinguen 16 juzgados penales de delitos no graves.

A partir del mes de marzo de 2015 La rectificación o modificación de actas de estado civil de las personas se realizará ante el Juez del Registro Civil.

Se considera proceso iniciado tomando en cuenta el auto de vinculación a proceso en materia penal sistema procesal acusatorio.

En materia Civil, los juicios iniciados no incluyen: exhortos, rogatorias, suplicatorias, requisitorias y despachos.

En materia de Cuantía menor, los juicios iniciados no incluyen: exhortos recibidos y despachos.

En materia Civil proceso oral, los juicios iniciados no incluyen: exhortos, rogatorias, suplicatorias, requisitorias y despachos.

En ejecución de sanciones penales, los juicios iniciados no incluyen: la promoción de solicitudes de otorgamiento de beneficios ingresados, exhortos y solicitudes de beneficios desechadas.

En materia penal, los juicios iniciados incluyen: Asunto Ingresado al libro de gobierno, incompetencia marcada por el juzgado, excusa marcada por el juzgado, nuevo Ingreso manual al libro de gobierno, ingreso histórico, recusación marcada por el juzgado, movimiento pendiente de liberar y terminado por causa diversa a sentencia.

En materia de Medidas sancionadoras para adolescentes, los juicios iniciados son los expedientes ingresados menos los exhortos y los expedientes que dejan de conocer en etapa de ejecución. Esta información se capta a partir de junio de 2015 en el Sistema CLIE (Captura en Línea para la Información Estadística).

En materia penal oral, los juicios iniciados son las Carpetas de investigación turnadas.

El 14 de marzo de 2016 y mediante el acuerdo CJDF-SG-PL-4119-2016, se extinguen 15 juzgados penales de delitos no graves. De esta manera el número de juzgados pasa de 23 a 8.

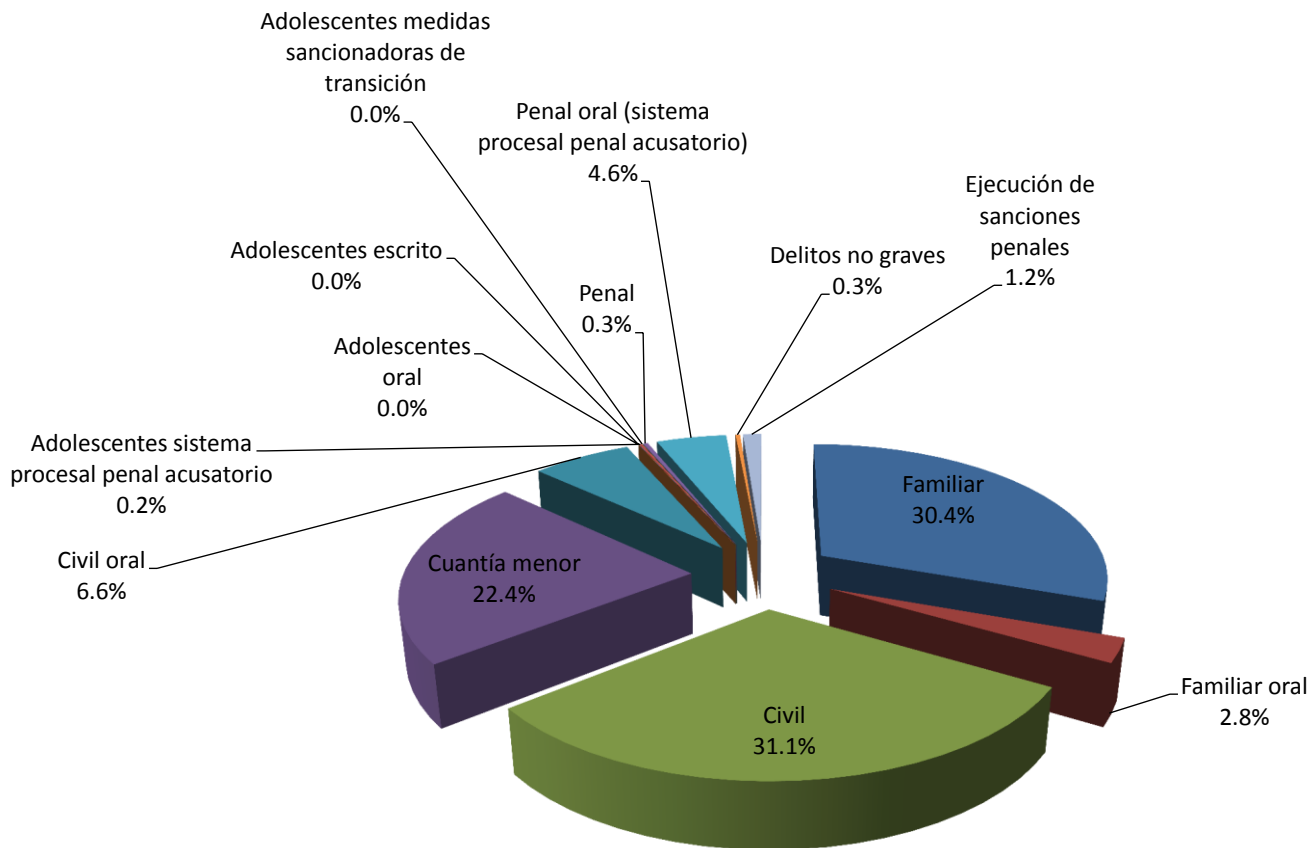
En junio de 2016 entra en funciones la Unidad de Gestión Judicial en Materia de Justicia Para Adolescentes que conocerá los asuntos que dejarían de conocer los dos juzgados de Justicia para adolescentes del Sistema Penal Procesal que se extinguen en ese mismo mes.

En junio de 2016 se extingue un juzgado de justicia para adolescentes proceso oral quedando dos juzgados.

En julio de 2016 cambian de nombre los juzgados de justicia para adolescentes especializados en medidas sancionadoras a "medidas sancionadoras de transición".

En materia familiar oral los juicios iniciados contemplan los acuerdos que se admiten.

DISTRIBUCIÓN PORCENTUAL DE PROCESOS INICIADOS EN JUZGADOS POR MATERIA, MARZO 2017



Nota:

En materia de ejecución de sanciones penales, los expedientes ingresados se refieren a las promociones de solicitud de algún beneficio.

En Adolescentes escrito está incluido el juzgado de transición ya que a partir del 19 de junio de 2011 se convirtió en escrito.

A partir de la entrada en vigor de la reforma los juzgados orales son competentes en ejecución de sanciones penales de proceso escrito y oral.

A partir del 27 de enero del 2012 los juzgados de paz penal se denominan juzgados de delitos no graves.

A partir del 7 de enero del 2013 comenzaron funciones 20 juzgados en materia civil oral y mercantil, y a partir de la misma fecha los juzgados de paz civil se denominan de cuantía menor.

En el mes de abril del año 2012 los expedientes del juzgado 40 de delitos no graves se migraron al juzgado 9 de la misma materia, por lo cual en ese mes no fue turnado ningún expediente a ese juzgado, también desapareció el juzgado 68 de paz civil y sus asuntos se turnaron al 15 de la misma materia.

A partir del mes de agosto de 2014 se comienza a captar información de expedientes ingresados de la materia "Familiar proceso oral".

A partir del 16 de enero de 2015 y mediante Acuerdo **03-04/2015** entran en función y se autoriza la creación de los jueces en materia penal sistema procesal acusatorio, jueces especializados en ejecución de sanciones penales, jueces de justicia para adolescentes del sistema procesal penal acusatorio "SPPA", y justicia para adolescentes especializados en ejecución de medidas sancionadoras.

A partir del 16 de enero de 2015 los jueces en materia penal del sistema procesal acusatorio conocerán solo por cuanto hace al conocimiento de los delitos culposos y aquellos que se persiguen de querrela o acto equivalente de parte ofendida, así como los actos de investigación que requieran autorización previa del juez de control.

A partir del 16 de abril del 2015 se extinguen 16 juzgados penales de delitos no graves.

A partir del mes de marzo de 2015 La rectificación o modificación de actas de estado civil de las personas se realizará ante el Juez del Registro Civil.

A partir de junio de 2015 se capta información de dos juzgados de Medidas sancionadoras en materia de adolescentes en el Sistema CLIE (Captura en Línea para la Información Estadística).

El 14 de marzo de 2016 y mediante el acuerdo CJDF-SG-PL-4119-2016, se extinguen 15 juzgados penales de delitos no graves. De esta manera el número de juzgados pasa de 23 a 8.

En junio de 2016 entra en funciones la Unidad de Gestión Judicial en Materia de Justicia Para Adolescentes que conocerá los asuntos que dejarían de conocer los dos juzgados de Justicia para adolescentes del Sistema Penal Procesal que se extinguen en ese mismo mes.

En julio de 2016 cambian de nombre los juzgados de justicia para adolescentes especializados en medidas sancionadoras a "medidas sancionadoras de transición".

Fuente: Dirección de Estadística de la Presidencia del TSJCDMX, con información de juzgados en la materia y Centro de Justicia Alternativa.

ASUNTOS CONCLUIDOS EN JUZGADOS POR MATERIA
Años 2012 - 2015

Año	Familiar	Familiar Oral	Civil	Paz Civil / Cuantía menor	Civil Oral	Adolescentes				Penal	Penal Oral (Sistema Procesal Penal Acusatorio)	Delitos no graves	Ejecución de sanciones penales	Total
						Oral	Escrito	Sistema Procesal Penal Acusatorio	Medidas sancionadoras					
2012	48,315	n.a.	119,015	48,309	n.a.	710	1,712	n.a.	n.a.	17,799	n.a.	9,556	1,598	247,014
2013	46,857	n.a.	101,242	39,121	6204	373	1,557	n.a.	n.a.	16,873	n.a.	10,455	1,696	224,378
2014	46,189	413	89,697	45,320	10506	165	1,258	n.a.	n.d.	14,803	n.a.	9,495	1,546	219,392
2015	42,870	1,504	77,668	48,218	12009	346	994	222	355	11,532	500	5,869	1,645	202,228

n.a. No aplica
n.d. No disponible

Año 2016

Mes	Familiar	Familiar Oral	Civil	Cuantía menor	Civil Oral	Adolescentes				Penal	Penal Oral (Sistema Procesal Penal Acusatorio)	Delitos no graves	Ejecución de sanciones penales	Total
						Oral	Escrito	Sistema Procesal Penal Acusatorio	Medidas sancionadoras de transición					
Ene	3,483	376	6,620	4,692	1,319	13	41	7	23	664	58	296	117	17,709
Feb	3,634	415	6,928	4,222	1,096	17	68	52	87	784	118	417	119	17,957
Mar	3,210	467	6,406	3,907	1,059	21	69	4	35	817	155	515	119	16,784
Abr	3,833	489	7,135	3,908	1,372	30	81	7	21	955	205	476	145	18,657
May	3,585	411	7,359	4,779	1,173	20	71	4	15	850	281	182	121	18,851
Jun	4,027	450	7,889	4,558	1,272	10	70	0	11	965	153	264	137	19,806
Jul	1,977	242	4,397	2,061	523	35	95	6	147	799	161	227	107	10,777
Ago	3,958	608	8,024	4,599	1,625	25	37	7	39	470	251	177	180	20,000
Sep	3,630	467	7,139	3,718	1,110	13	38	11	42	517	256	230	181	17,352
Oct	3,666	436	7,194	3,786	1,269	14	38	8	53	546	345	186	155	17,696
Nov	3,633	436	6,479	3,807	1,342	21	13	16	45	405	518	204	157	17,076
Dic	2,170	258	3,856	2,263	687	23	29	27	59	463	741	173	151	10,900
Total	40,806	5,055	79,426	46,300	13,847	242	650	149	577	8,235	3,242	3,347	1,689	203,565

Año 2017

Mes	Familiar	Familiar Oral	Civil	Cuantía menor	Civil Oral	Adolescentes				Penal	Penal Oral (Sistema Procesal Penal Acusatorio)	Delitos no graves	Ejecución de sanciones penales	Total
						Oral	Escrito	Sistema Procesal Penal Acusatorio	Medidas sancionadoras de transición					
Ene	3,065	419	5,825	4,051	1,123	21	9	31	30	262	779	113	103	15,831
Feb	3,572	450	7,051	4,620	1,201	24	16	43	26	234	679	361	142	18,419
Mar	4,020	500	7,394	4,842	1,249	19	29	40	34	295	678	272	139	19,511
Abr														
May														
Jun														
Jul														
Ago														
Sep														
Oct														
Nov														
Dic														
Total	10,657	1,369	20,270	13,513	3,573	64	54	114	90	791	2,136	746	384	53,761

Fuente: Dirección de Estadística de la Presidencia del TSJCDMX, con información de juzgados en la materia y unidades de gestión judicial.

PROMEDIO MENSUAL DE ASUNTOS CONCLUIDOS POR JUZGADOS Y MATERIA
Años 2012 - 2015

Año	Familiar	Familiar Oral	Civil	Paz Civil / Cuantía menor	Civil Oral	Adolescentes				Penal	Penal Oral (Sistema Procesal Penal Acusatorio)	Paz Penal / Delitos no graves	Ejecución de sanciones penales	Promedio
						Oral	Escrito	Sistema Procesal Penal Acusatorio	Medidas sancionadoras de transición					
2012	95	n.a.	119	149	22	9	16	n.a.	n.a.	20	n.a.	n.a.	64	62
2013	88	n.a.	110	108	21	11	16	n.a.	n.a.	20	n.a.	22	67	62
2014	92	17	90	140	44	2	12	n.a.	n.d.	18	n.a.	20	64	66
2015	85	13	87	154	50	9	9	6	27	14	11	18	34	57

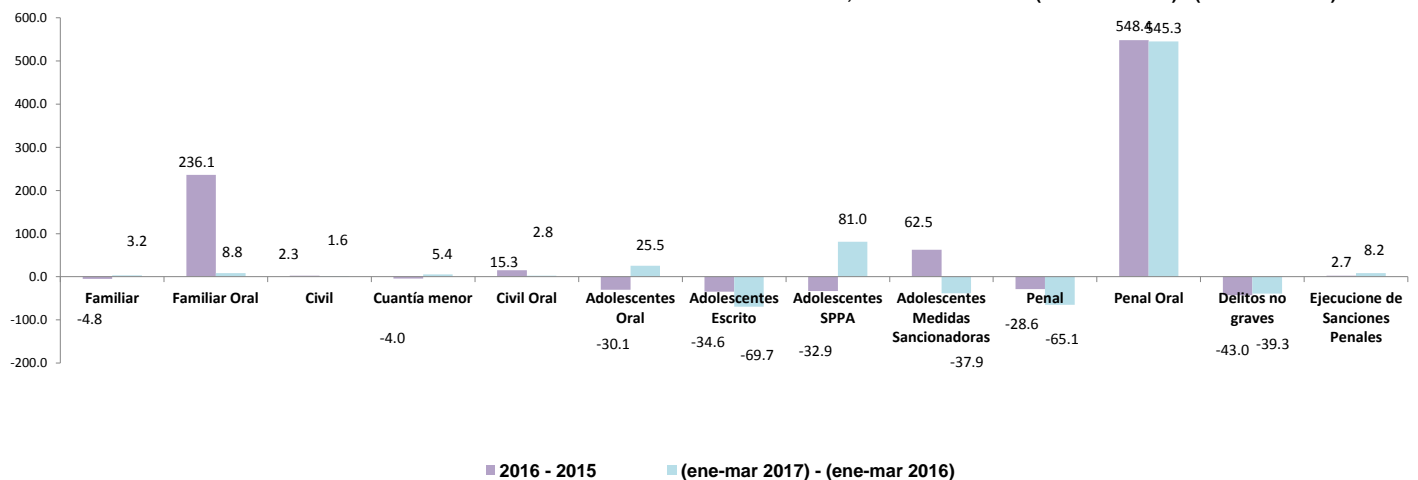
n.a. No aplica

Año 2016

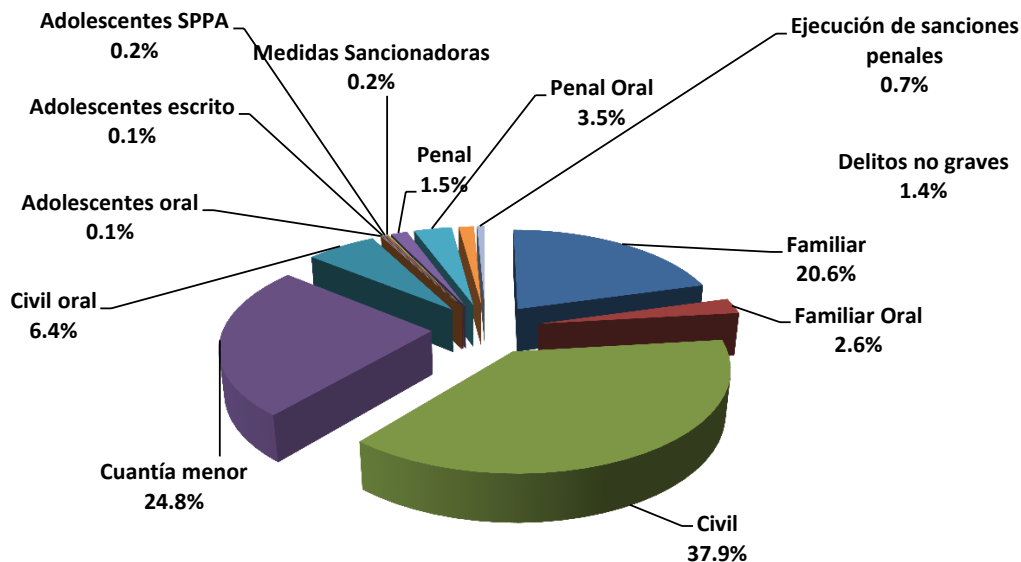
Mes	Familiar	Familiar Oral	Civil	Cuantía menor	Civil Oral	Adolescentes				Penal	Penal Oral (Sistema Procesal Penal Acusatorio)	Delitos no graves	Ejecución de sanciones penales	Promedio
						Oral	Escrito	Sistema Procesal Penal Acusatorio	Medidas sancionadoras de transición					
Ene	83	38	91	174	66	4	5	2	12	10	12	13	29	61
Feb	87	42	95	156	55	6	8	17	44	11	24	18	30	62
Mar	76	47	88	145	53	7	8	1	18	12	31	22	30	58
Abr	91	49	98	145	69	10	9	2	11	14	41	60	36	68
May	85	41	101	177	59	7	8	1	8	12	56	23	30	69
Jun	96	45	108	169	64	5	8	0	6	14	31	33	34	73
Jul	47	24	60	76	26	18	19	6	74	12	20	28	27	40
Ago	94	61	110	170	81	13	7	7	20	7	31	22	45	74
Sep	86	47	98	138	56	7	8	11	21	7	32	29	45	64
Oct	87	44	99	140	63	7	8	8	27	8	43	23	39	65
Nov	87	44	89	141	67	11	3	16	23	6	65	26	39	63
Dic	52	26	53	84	34	12	6	27	30	7	74	22	38	40
Promedio mensual	81	42	91	143	58	9	8	8	24	10	38	27	35	61

Año 2017

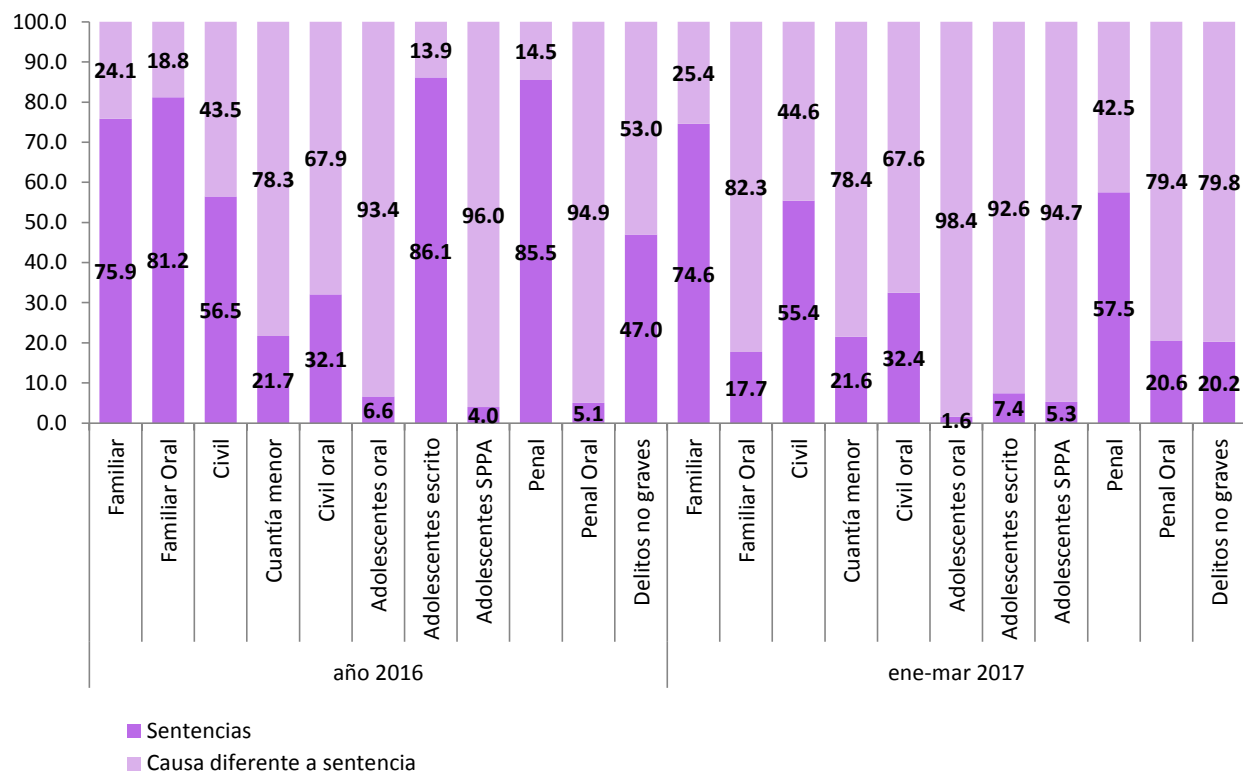
Mes	Familiar	Familiar Oral	Civil	Cuantía menor	Civil Oral	Adolescentes				Penal	Penal Oral (Sistema Procesal Penal Acusatorio)	Delitos no graves	Ejecución de sanciones penales	Promedio
						Oral	Escrito	Sistema Procesal Penal Acusatorio	Medidas sancionadoras de transición					
Ene	73	42	80	150	56	11	2	31	15	5	78	14	26	61
Feb	85	45	97	171	60	12	3	43	13	4	68	45	36	71
Mar	96	50	101	179	62	10	6	40	17	5	68	34	35	75
Abr														
May														
Jun														
Jul														
Ago														
Sep														
Oct														
Nov														
Dic														
Promedio mensual	85	46	93	167	60	11	4	38	15	5	71	31	32	69

VARIACIÓN PORCENTUAL DE ASUNTOS CONCLUIDOS POR JUZGADOS Y MATERIA, AÑOS 2016 - 2015 Y (ENE-MAR 2017) - (ENE-MAR 2016)


DISTRIBUCIÓN PORCENTUAL DE ASUNTOS CONCLUIDOS EN JUZGADOS POR MATERIA , MARZO 2017



DISTRIBUCIÓN PORCENTUAL DE SENTENCIAS Y TERMINACIÓN POR CAUSA DIFERENTE A SENTENCIA, POR MATERIA, AÑO 2016 Y ENE-MAR 2017



SENTENCIAS QUE CAUSARON EJECUTORIA EN JUZGADOS POR MATERIA

Años 2012 - 2015

Año	Familiar	Familiar oral	Civil	Paz Civil / Cuantía menor	Civil Oral	Adolescentes			Penal	Penal Oral (Sistema Procesal Penal Acusatorio)	Delitos no graves	Total
						Oral	Escrito	Sistema Procesal Penal Acusatorio				
2012	17,522	n.a.	15,592	3,186	n.a.	3	1,044	n.a.	4,385	n.a.	3,552	45,284
2013	16,487	n.a.	14,297	3,457	896	67	877	n.a.	4,363	n.a.	4,824	45,459
2014	14,760	n.a.	14,580	4,220	2348	79	860	n.a.	3,650	n.a.	4,703	45,200
2015	14,135	n.d.	14,334	4,925	2913	31	581	6	2,642	7	1,804	41,378

n.d. No disponible

n.a. No aplica

Año 2016

Mes	Familiar	Familiar oral*	Civil	Cuantía menor	Civil Oral	Adolescentes			Penal	Penal Oral (Sistema Procesal Penal Acusatorio)	Delitos no graves	Total
						Oral	Escrito	Sistema Procesal Penal Acusatorio				
Ene	1,067	n.d.	1,297	416	258	2	58	0	166	1	60	3,325
Feb	1,021	130	1,294	447	246	1	36	0	244	5	108	3,532
Mar	963	146	1,308	438	203	0	31	0	199	1	95	3,384
Abr	1,182	218	1,247	512	224	4	59	0	318	2	68	3,834
May	1,094	206	1,286	444	237	2	48	0	250	2	56	3,625
Jun	1,286	200	1,329	541	254	0	45	0	309	2	50	4,016
Jul	636	145	712	246	119	0	49	0	175	2	36	2,120
Ago	1,237	305	1,434	482	263	0	39	0	129	5	45	3,939
Sep	1,102	351	1,245	450	217	0	26	1	123	6	27	3,548
Oct	1,123	287	1,207	461	262	0	15	0	122	23	39	3,539
Nov	1,080	247	1,349	477	254	0	4	0	62	43	34	3,550
Dic	638	170	754	281	155	0	5	0	110	156	27	2,296
Total	12,429	2,405	14,462	5,195	2,692	9	415	1	2,207	248	645	40,708

n.d. No disponible

* Para la materia de familiar oral se cuenta con información a partir de febrero de 2016.

Año 2017

Mes	Familiar	Familiar oral	Civil	Cuantía menor	Civil Oral	Adolescentes			Penal	Penal Oral (Sistema Procesal Penal Acusatorio)	Delitos no graves	Total
						Oral	Escrito	Sistema Procesal Penal Acusatorio				
Ene	979	229	1,156	444	222	0	0	0	24	189	15	3,258
Feb	1,011	299	1,248	478	267	0	2	3	37	194	24	3,563
Mar	1,197	358	1,354	585	259	0	1	6	33	182	20	3,995
Abr												
May												
Jun												
Jul												
Ago												
Sep												
Oct												
Nov												
Dic												
Total	3,187	2,405	3,758	1,507	748	0	3	9	94	565	59	10,816

Fuente: Dirección de Estadística de la Presidencia del TSJCDMX, con información de juzgados en la materia y unidades de gestión judicial.

Nota:

En la materia penal y delitos no graves las sentencias son por delito.

Se incluyen las de terminación por causa diferente a sentencia.

En materia de ejecución de sanciones penales, los expedientes ingresados se refieren a las promociones de solicitud de algún beneficio.

En Adolescentes escrito esta incluido un juzgado de transición que a partir del 19 de junio de 2011 se convirtió en escrito. A partir de la entrada en vigor de la reforma los juzgados orales de justicia para adolescentes son competentes en ejecución de sanciones penales de proceso escrito y oral. A partir del 27 de enero del 2012 los juzgados de paz penal cambiaron de denominación a juzgados de delitos no graves. A partir del 7 de enero del 2013 comenzaron funciones 20 juzgados en materia civil oral, y a partir de la misma fecha los juzgados de paz civil cambiaron su denominación a cuantía menor.

En el mes de abril del año 2012 se extingue el juzgado 40 de delitos no graves, y sus expedientes se migraron al juzgado 9 de la misma materia; también se extinguió el juzgado 68 de paz civil y sus asuntos se turnaron al 15 de la misma materia

. A partir del mes de agosto de 2014 se comienza a captar información de expedientes ingresados de la materia "Familiar proceso oral".

A partir del 16 de enero de 2015 y mediante Acuerdo 03-04/2015 entran en función y se autoriza la creación de los jueces en materia penal sistema procesal acusatorio, jueces especializados en ejecución de sanciones penales, jueces de justicia para adolescentes del sistema procesal penal acusatorio "SPPA", y justicia para adolescentes especializados en ejecución de medidas sancionadoras.

A partir del 16 de enero de 2015 los jueces en materia penal del sistema procesal acusatorio conocerán solo por cuanto hace al conocimiento de los delitos culposos y aquellos que se persiguen de querrela o acto equivalente de parte ofendida, así como los actos de investigación que requieran autorización previa del juez de control . A partir del 16 de abril del 2015 se extinguen 16 juzgados penales de delitos no graves. A partir del mes de marzo de 2015 La rectificación o modificación de actas de estado civil de las personas se realizará ante el Juez del Registro Civil.

En materia familiar, las causas de terminación de asuntos incluyen a excusa, recusación, incompetencia , acumulación y terminados por conciliación.

En materia de adolescentes oral, las causas de terminación de asuntos incluyen: los expedientes terminados por conciliación, sobreseimiento, prescripción y otros.

En materia civil y civil de cuantía menor, las causas de terminación de asuntos incluyen: los expedientes dados de baja según causa.

En materia de civil proceso oral, las causas de terminación de asuntos incluyen: conciliación, desechamientos, desistimientos, excusas, recusación, incompetencias, acumulación, caducidad de la instancia, inactividad procesal y otros.

En ejecución de sanciones penales se refieren a los beneficios concedidos y negados.

Las sentencias correspondientes a enero y febrero de 2015 de Adolescentes Sistema Procesal Penal Acusatorio "SPPA", son de asuntos pendientes de los juzgados de Adolescentes proceso oral, que a partir del 16 de agosto se convirtieron en juzgados de adolescentes Sistema Procesal Penal Acusatorio.

A partir de junio de 2015 se capta información de Medidas sancionadoras en materia de adolescentes en el Sistema CLIE (Captura en Línea para la Información Estadística).

En la materia de Penal Oral, los asuntos concluidos incluyen: sentencias (condenatorias y absolutorias), acuerdos reparatorios, carpetas administrativas que terminaron por sobreseimiento, numero de carpetas en los que NO se califica de legal la detención (De los asuntos con detenido), procedimientos abreviados y suspensiones condicionales del proceso.

El 14 de marzo de 2016 y mediante el acuerdo CJDF-SG-PL-4119-2016, se extinguen 15 juzgados penales de delitos no graves. De esta manera el número de juzgados pasa de 23 a 8.

En junio de 2016 entra en funciones la Unidad de Gestión Judicial en Materia de Justicia Para Adolescentes que conocerá los asuntos que dejarían de conocer los dos juzgados de Justicia para adolescentes del Sistema Penal Procesal que se extinguen en ese mismo mes.

En junio de 2016 se extingue un juzgado de justicia para adolescentes proceso oral quedando dos juzgados.

En julio de 2016 cambian de nombre los juzgados de justicia para adolescentes especializados en medidas sancionadoras a "medidas sancionadoras de transición".

Fuente: Dirección de Estadística de la Presidencia del TSJCDMX, con información de los órganos jurisdiccionales.

CONVENIOS DEL CENTRO DE JUSTICIA ALTERNATIVA PRESENTADOS PARA SU EJECUCIÓN, A TRAVÉS DE LA VÍA DE APREMIO

Años 2012 - 2015

Año	CIVIL	FAMILIAR	TOTAL
2012	71	5	76
2013	155	9	164
2014	587	14	601
2015	164	1	165

Año 2016

Mes	CIVIL	FAMILIAR	TOTAL
Ene	34	0	34
Feb	31	0	31
Mar	42	0	42
Abr	55	0	55
May	29	0	29
Jun	39	0	39
Jul	27	0	27
Ago	29	0	29
Sep	25	0	25
Oct	27	0	27
Nov	83	0	83
Dic	16	0	16
Total	437	0	437

Año 2017

Mes	CIVIL	FAMILIAR	TOTAL
Ene	16	0	16
Feb	10	0	10
Mar	14	0	14
Abr			
May			
Jun			
Jul			
Ago			
Sep			
Oct			
Nov			
Dic			
Total	40	0	40

Fuente: Dirección de Estadística de la Presidencia del TSJCDMX, con información de juzgados Civiles y Familiares.

AUDIENCIAS EN JUZGADOS POR MATERIA
Años 2012 - 2015

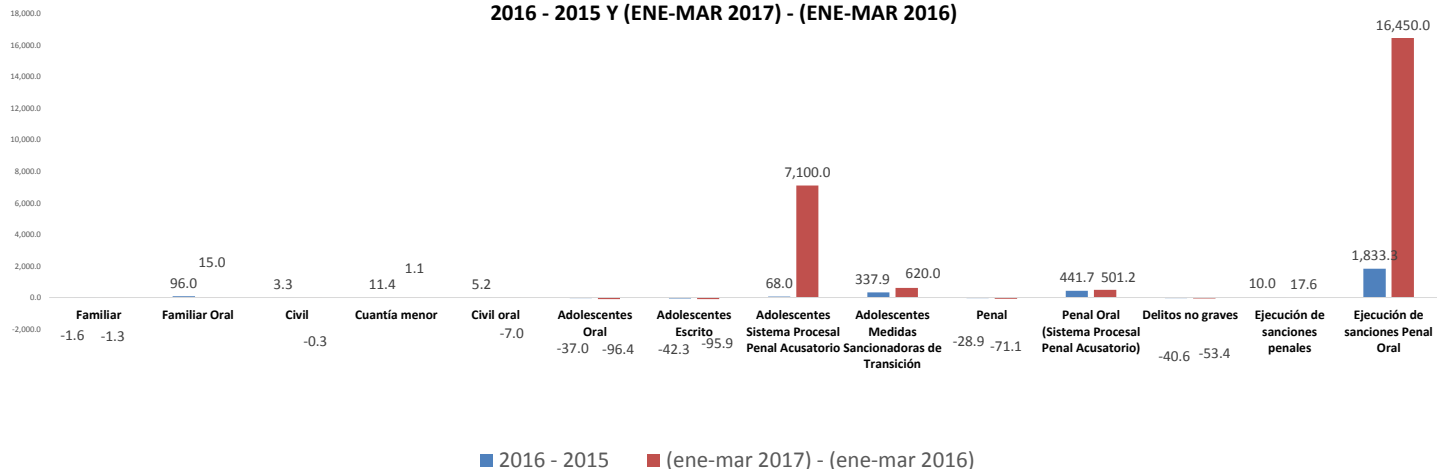
Año	Familiar	Familiar Oral	Civil	Paz Civil / Cuantía menor	Civil oral	Adolescentes				Penal	Penal Oral (Sistema Procesal Penal Acusatorio)	Paz Penal / Delitos no graves	Ejecución de sanciones penales	Ejecución de sanciones penal oral	Total
						Oral	Escrito	Sistema Procesal Penal Acusatorio	Medidas sancionadoras						
2012	92,766	n.a.	73,953	8,025	n.a.	2,203	5,808	n.a.	n.a.	46,798	n.a.	16,866	1,811	n.a.	248,230
2013	88,606	n.a.	68,148	8,200	n.a.	3,690	4,653	n.a.	n.a.	45,498	n.a.	15,361	1,821	n.a.	240,837
2014	86,114	n.a.	60,832	8,799	n.a.	4,452	4,467	n.a.	n.a.	41,292	n.a.	14,783	1,853	n.a.	234,365
2015	82,301	2,883	60,005	9,221	10,432	1,774	3,632	250	219	35,064	1,714	8,099	1,841	9	217,444

Año 2016

Mes	Familiar	Familiar Oral	Civil	Cuantía menor	Civil oral	Adolescentes				Penal	Penal Oral (Sistema Procesal Penal Acusatorio)	Delitos no graves	Ejecución de sanciones penales	Ejecución de sanciones penal oral	Total
						Oral	Escrito	Sistema Procesal Penal Acusatorio	Medidas sancionadoras de transición						
Ene	6,943	447	5,274	907	915	123	247	2	12	2,607	263	566	133	0	18,439
Feb	7,426	462	5,491	926	927	130	289	3	16	2,938	292	590	138	2	19,630
Mar	6,633	471	5,325	794	817	139	254	1	22	2,737	369	552	143	2	18,259
Abr	7,529	523	5,878	882	961	181	341	8	17	2,942	582	479	164	1	20,488
May	7,287	495	5,587	908	966	138	329	11	18	2,964	502	331	140	1	19,677
Jun	7,746	586	6,116	1,121	1,017	47	223	0	10	2,834	532	454	180	2	20,868
Jul	3,594	267	2,609	446	467	30	193	30	176	1,873	750	282	148	7	10,872
Ago	7,995	604	6,088	1,017	1,130	36	100	35	113	1,621	1,213	332	206	7	20,497
Sep	6,965	520	5,351	802	1,004	57	50	55	138	1,238	1,072	255	208	4	17,719
Oct	7,562	513	5,744	961	1,103	50	32	70	145	1,088	1,244	359	196	18	19,085
Nov	7,197	488	5,494	937	1,076	59	24	79	162	867	1,210	347	183	39	18,162
Dic	4,084	276	3,017	568	591	127	13	126	130	1,224	1,256	265	187	91	11,955
Total	80,961	5,652	61,974	#####	10,974	1,117	2,095	420	959	24,933	9,285	4,812	2,026	174	215,651

Año 2017

Mes	Familiar	Familiar Oral	Civil	Cuantía menor	Civil oral	Adolescentes				Penal	Penal Oral (Sistema Procesal Penal Acusatorio)	Delitos no graves	Ejecución de sanciones penales	Ejecución de sanciones penal oral	Total
						Oral	Escrito	Sistema Procesal Penal Acusatorio	Medidas sancionadoras de transición						
Ene	6,012	431	4,593	803	822	5	11	150	155	879	1,588	276	140	203	16,068
Feb	6,911	575	5,449	882	835	8	12	148	91	740	1,982	271	170	218	18,292
Mar	7,797	581	6,001	972	817	1	9	134	114	775	1,985	249	177	241	19,853
Abr															
May															
Jun															
Jul															
Ago															
Sep															
Oct															
Nov															
Dic															
Total	20,720	1,587	16,043	2,657	2,474	14	32	432	360	2,394	5,555	796	487	662	54,213

**VARIACIÓN PORCENTUAL DE AUDIENCIAS EN JUZGADOS
2016 - 2015 Y (ENE-MAR 2017) - (ENE-MAR 2016)**


PROMEDIO MENSUAL DE AUDIENCIAS POR JUZGADO Y MATERIA

Años 2012 - 2015

Mes del año	Familiar	Familiar Oral	Civil	Paz Civil / Cuantía menor	Civil oral	Adolescentes				Penal	Penal Oral (Sistema Procesal Penal Acusatorio)	Paz Penal / Delitos no graves	Ejecución de sanciones penales	Ejecución de sanciones Penales Oral	Promedio
						Oral	Escrito	Sistema Procesal Penal Acusatorio	Medidas sancionadoras						
2012	181	n.a.	73	24	n.a.	31	54	n.a.	n.a.	56	n.a.	36	n.a.	n.a.	73
2013	171	n.a.	73	23	14	42	44	n.a.	n.a.	54	n.a.	33	71	n.a.	67
2014	171	102	68	27	39	62	41	n.a.	n.d.	50	n.a.	32	77	n.a.	73
2015	163	288	68	29	43	48	34	4	14	42	33	25	38	1	62

Año 2016

Mes	Familiar	Familiar Oral	Civil	Cuantía menor	Civil oral	Adolescentes				Penal	Penal Oral (Sistema Procesal Penal Acusatorio)	Delitos no graves	Ejecución de sanciones penales	Ejecución de sanciones Penales Oral	Promedio
						Oral	Escrito	Sistema Procesal Penal Acusatorio	Medidas sancionadoras de transición						
Ene	165	45	72	34	46	41	27	1	6	38	53	25	33	0	63
Feb	177	46	75	34	46	43	32	1	8	43	58	26	35	2	67
Mar	158	47	73	29	41	46	28	0	11	40	74	24	36	2	63
Abr	179	52	81	33	48	60	38	3	9	43	116	60	41	1	74
May	174	50	77	34	48	46	37	4	9	43	100	41	35	1	71
Jun	184	59	84	42	51	24	25	0	5	41	106	57	45	2	76
Jul	86	27	36	17	23	15	39	30	88	27	94	35	37	7	40
Ago	190	60	83	38	57	18	20	35	57	23	152	42	52	7	75
Sep	166	52	73	30	50	29	10	55	69	18	134	32	52	4	65
Oct	180	51	79	36	55	25	6	70	73	16	156	45	49	18	70
Nov	171	49	75	35	54	30	5	79	81	13	151	43	46	39	67
Dic	97	28	41	21	30	64	3	126	65	18	126	33	47	91	44
Promedio mensual	161	47	71	32	46	37	22	34	40	30	110	39	42	15	65

Año 2017

Mes	Familiar	Familiar Oral	Civil	Cuantía menor	Civil oral	Adolescentes				Penal	Penal Oral (Sistema Procesal Penal Acusatorio)	Delitos no graves	Ejecución de sanciones penales	Ejecución de sanciones Penales Oral	Promedio
						Oral	Escrito	Sistema Procesal Penal Acusatorio	Medidas sancionadoras de transición						
Ene	143	43	63	30	41	3	2	150	78	15	159	35	35	203	61
Feb	165	58	75	33	42	4	2	148	46	13	198	34	43	218	70
Mar	186	58	82	36	41	1	2	134	57	14	199	31	44	241	76
Abr															
May															
Jun															
Jul															
Ago															
Sep															
Oct															
Nov															
Dic															
Promedio mensual	164	53	73	33	41	2	2	144	60	14	185	33	41	221	69

Fuente: Dirección de Estadística de la Presidencia del TSJCDMX, con información de juzgados en la materia y unidades de gestión judicial .

Nota:

En materia de ejecución de sanciones penales, los expedientes ingresados se refieren a las promociones de solicitud de algún beneficio.

En Adolescentes escrito está incluido el juzgado de transición ya que a partir del 19 de junio de 2011 se convirtió en escrito.

A partir de la entrada en vigor de la reforma los juzgados orales son competentes en ejecución de sanciones penales de proceso escrito y oral.

A partir del 27 de enero del 2012 los juzgados de paz penal se denominan juzgados de delitos no graves.

A partir del 7 de enero del 2013 comenzaron funciones 20 juzgados en materia civil oral y mercantil, y a partir de la misma fecha los juzgados de paz civil se denominan de cuantía menor.

En el mes de abril del año 2012 los expedientes del juzgado 40 de delitos no graves se migraron al juzgado 9 de la misma materia, por lo cual en ese mes no fue turnado ningún expediente a ese juzgado, también desapareció el juzgado 68 de paz civil y sus asuntos se turnaron al 15 de la misma materia.

A partir del mes de agosto de 2014 se comienza a captar información de expedientes ingresados de la materia "Familiar proceso oral".

A partir del 16 de enero de 2015 y mediante Acuerdo **03-04/2015** entran en función y se autoriza la creación de los jueces en materia penal sistema procesal acusatorio, jueces especializados en ejecución de sanciones penales, jueces de justicia para adolescentes del sistema procesal penal acusatorio "SPPA", y justicia para adolescentes especializados en ejecución de medidas sancionadoras.

A partir del 16 de enero de 2015 los jueces en materia penal del sistema procesal acusatorio conocerán solo por cuanto hace al conocimiento de los delitos culposos y aquellos que se persiguen de querella o acto equivalente de parte ofendida, así como los actos de investigación que requieran autorización previa del juez de control.

A partir del 16 de abril del 2015 se extinguen 16 juzgados penales de delitos no graves. A partir del mes de marzo de 2015 La rectificación o modificación de actas de estado civil de las personas se realizará ante el Juez del Registro Civil.

En materia Familiar proceso oral, las audiencias incluyen: audiencias preliminares, ante el juez, de juicio y audiencias de sentencia.

En materia Penal Oral se incluyen las audiencias realizadas en etapa de control y juicio oral.

El 14 de marzo de 2016 y mediante el acuerdo CJDF-SG-PL-4119-2016, se extinguen 15 juzgados penales de delitos no graves. De esta manera el número de juzgados pasa de 23 a 8.

En junio de 2016 entra en funciones la Unidad de Gestión Judicial en Materia de Justicia Para Adolescentes que conocerá los asuntos que dejarían de conocer los dos juzgados de Justicia para adolescentes del Sistema Penal Procesal que se extinguen en ese mismo mes.

En junio de 2016 se extingue un juzgado de justicia para adolescentes proceso oral quedando dos juzgados.

En julio de 2016 cambian de nombre los juzgados de justicia para adolescentes especializados en medidas sancionadoras a "medidas sancionadoras de transición".

Fuente: Dirección de Estadística de la Presidencia del TSJCDMX, con información de juzgados en la materia.

ACUERDOS EN JUZGADOS POR MATERIA

Años 2012 - 2015

Año	Familiar	Familiar Oral	Civil	Paz Civil / Cuantía menor	Civil oral	Adolescentes				Penal	Penal Oral (Sistema Procesal Penal Acusatorio)	Paz Penal / Delitos no graves	Total
						Oral	Escrito	Sistema Procesal Penal Acusatorio	Medidas sancionadoras				
2012	1,396,965	n.a.	2,137,367	317,490	n.a.	19,346	62,831	n.a.	n.a.	1,011,708	n.a.	326,460	5,272,167
2013	1,420,340	n.a.	1,962,837	337,871	n.a.	31,411	52,557	n.a.	n.a.	934,234	n.a.	334,705	5,148,712
2014	1,503,313	2,049	1,827,759	400,064	n.a.	29,431	38,175	n.a.	n.a.	862,724	n.a.	347,625	5,162,875
2015	1,486,800	4,315	1,766,420	436,204	175,117	15,646	36,337	5023	2851	814,845	68	221,152	4,964,778

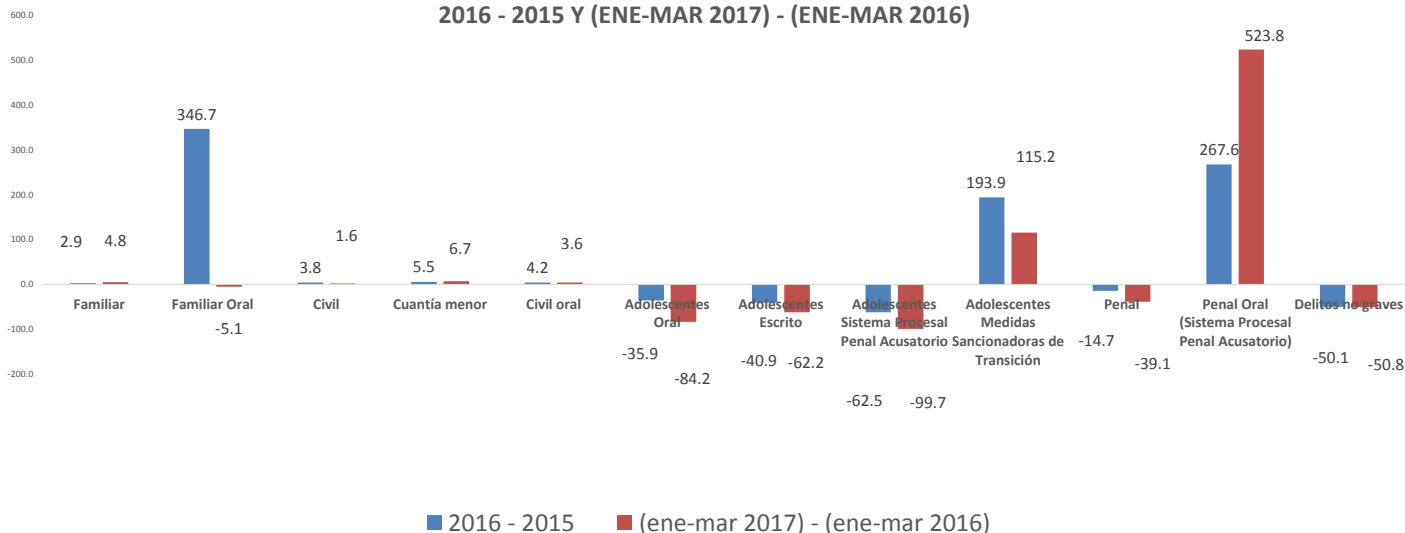
Año 2016

Mes	Familiar	Familiar Oral	Civil	Cuantía menor	Civil oral	Adolescentes				Penal	Penal Oral (Sistema Procesal Penal Acusatorio)	Delitos no graves	Total
						Oral	Escrito	Sistema Procesal Penal Acusatorio	Medidas sancionadoras de transición				
Ene	133,071	1575	162,914	41,739	16,827	1,357	2,168	195	291	58,754	4	12,520	431,415
Feb	130,680	1648	161,471	40,047	16,270	1,710	2,417	243	322	64,337	9	13,755	432,909
Mar	123,016	1641	152,666	37,080	14,537	1,476	2,411	255	274	62,472	8	13,672	409,508
Abr	137,073	1790	168,596	41,260	16,752	1,478	2,732	483	259	66,449	16	14,275	451,163
May	141,383	1754	164,307	42,391	17,234	1,397	2,944	693	259	65,716	21	7,822	445,921
Jun	146,052	1860	173,680	45,236	17,792	924	2,282	17	184	68,499	8	9,058	465,592
Jul	75,315	869	83,008	20,654	7,880	360	1,552	0	2,506	55,446	14	6,969	254,573
Ago	146,162	2181	193,008	48,449	19,240	313	1,262	0	926	55,483	22	6,311	473,357
Sep	134,363	1690	159,770	39,590	15,978	300	820	0	845	60,156	20	6,477	420,009
Oct	140,120	1708	164,398	39,494	15,501	215	831	0	971	50,584	18	6,414	420,254
Nov	137,199	1615	158,035	40,816	15,271	206	1,160	0	822	48,190	23	6,758	410,095
Dic	85,330	943	90,818	23,433	9,117	288	882	0	720	38,617	87	6,370	256,605
Total	1,529,764	19,274	1,832,671	#####	182,399	10,024	21,461	1,886	8,379	694,703	250	110,401	4,871,401

Año 2017

Mes	Familiar	Familiar Oral	Civil	Cuantía menor	Civil oral	Adolescentes				Penal	Penal Oral (Sistema Procesal Penal Acusatorio)	Delitos no graves	Total
						Oral	Escrito	Sistema Procesal Penal Acusatorio	Medidas sancionadoras de transición				
Ene	125,960	1,378	151,279	39,674	15,305	233	873	2	675	37,092	47	5,965	378,483
Feb	132,031	1,512	155,659	40,876	15,894	178	899	0	605	36,118	54	6,498	390,324
Mar	147,197	1724	177,542	46,300	18,170	309	875	0	629	39,740	30	7,200	439,716
Abr													
May													
Jun													
Jul													
Ago													
Sep													
Oct													
Nov													
Dic													
Total	405,188	4,614	484,480	#####	49,369	720	2,647	2	1,909	112,950	131	19,663	1,208,523

VARIACIÓN PORCENTUAL DE ACUERDOS EN JUZGADOS POR MATERIA 2016 - 2015 Y (ENE-MAR 2017) - (ENE-MAR 2016)



PROMEDIO DIARIO DE ACUERDOS POR JUZGADOS Y MATERIA
Años 2012 - 2015

Mes del año	Familiar	Familiar Oral	Civil	Paz Civil / Cuantía menor	Civil oral	Adolescentes				Penal	Penal oral (Sistema Procesal Penal Acusatorio)	Paz penal / Delitos no graves	Promedio
						Oral	Escrito	Sistema Procesal Penal Acusatorio	Medidas sancionadoras				
2012	149	n.a.	115	52	n.a.	9	19	n.a.	n.a.	40	n.a.	22	58
2013	147	n.a.	119	53	13	14	17	n.a.	n.a.	37	n.a.	23	59
2014	170	4	117	71	95	23	20	n.a.	n.d.	59	n.a.	42	91
2015	183	2	127	88	115	25	20	4	6	59	0	41	90

Año 2016

Mes del año	Familiar	Familiar Oral	Civil	Cuantía menor	Civil oral	Adolescentes				Penal	Penal oral (Sistema Procesal Penal Acusatorio)	Delitos no graves	Promedio
						Oral	Escrito	Sistema Procesal Penal Acusatorio	Medidas sancionadoras de transición				
Ene	158	8	112	77	42	23	12	3	7	43	0	27	75
Feb	156	8	111	74	41	29	13	4	8	47	0	30	76
Mar	163	9	116	76	40	27	15	5	8	50	0	33	80
Abr	155	9	110	73	40	23	14	8	6	46	0	85	79
May	168	9	113	79	43	23	16	12	6	48	0	49	82
Jun	158	8	108	76	40	21	12	1	4	45	0	51	79
Jul	179	9	114	76	39	18	31	0	125	80	0	87	95
Ago	151	9	115	78	42	7	11	0	20	35	0	34	77
Sep	168	9	115	77	42	8	9	0	22	46	0	43	83
Oct	167	9	113	73	39	5	8	0	24	37	0	40	79
Nov	172	9	114	80	40	5	12	0	22	37	0	44	81
Dic	169	8	104	72	38	12	15	0	30	47	1	66	79
Promedio diario	164	9	112	76	41	17	14	3	24	47	0	49	80

Año 2017

Mes del año	Familiar	Familiar Oral	Civil	Cuantía menor	Civil oral	Adolescentes				Penal	Penal oral (Sistema Procesal Penal Acusatorio)	Delitos no graves	Promedio
						Oral	Escrito	Sistema Procesal Penal Acusatorio	Medidas sancionadoras de transición				
Ene	176	8	122	86	45	7	10	0	20	38	0	44	87
Feb	165	8	112	80	42	5	9	0	16	33	0	43	80
Mar	159	8	111	78	41	7	8	0	14	32	0	41	78
Abr													
May													
Jun													
Jul													
Ago													
Sep													
Oct													
Nov													
Dic													
Promedio diario	167	8	115	81	43	6	9	0	17	34	0	43	81

Fuente: Dirección de Estadística de la Presidencia del TSJCDMX, con información de juzgados en la materia y unidades de gestión judicial .

Nota:

En materia de ejecución de sanciones penales, los expedientes ingresados se refieren a las promociones de solicitud de algún beneficio. En Adolescentes escrito está incluido el juzgado de transición ya que a partir del 19 de junio de 2011 se convirtió en escrito.

A partir de la entrada en vigor de la reforma los juzgados orales son competentes en ejecución de sanciones penales de proceso escrito y oral.

A partir del 27 de enero del 2012 los juzgados de paz penal se denominan juzgados de delitos no graves.

A partir del 7 de enero del 2013 comenzaron funciones 20 juzgados en materia civil oral y mercantil, y a partir de la misma fecha los juzgados de paz civil se denominan de cuantía menor.

En el mes de abril del año 2012 los expedientes del juzgado 40 de delitos no graves se migraron al juzgado 9 de la misma materia, por lo cual en ese mes no fue turnado ningún expediente a ese juzgado, también desapareció el juzgado 68 de paz civil y sus asuntos se turnaron al 15 de la misma materia.

A partir del mes de agosto de 2014 se comienza a captar información de expedientes ingresados de la materia "Familiar proceso oral".

A partir del 16 de enero de 2015 y mediante Acuerdo **03-04/2015** entran en función y se autoriza la creación de los jueces en materia penal sistema procesal acusatorio, jueces especializados en ejecución de sanciones penales, jueces de justicia para adolescentes del sistema procesal penal acusatorio "SPPA", y justicia para adolescentes especializados en ejecución de medidas sancionadoras.

A partir del 16 de enero de 2015 los jueces en materia penal del sistema procesal acusatorio conocerán solo por cuanto hace al conocimiento de los delitos culposos y aquellos que se persiguen de querrela o acto equivalente de parte ofendida, así como los actos de investigación que requieran autorización previa del juez de control.

A partir del 16 de abril del 2015 se extinguen 16 juzgados penales de delitos no graves.

A partir del mes de marzo de 2015 La rectificación o modificación de actas de estado civil de las personas se realizará ante el Juez del Registro Civil.

Para Penal Oral se consideran los acuerdos reparatorios.

El 14 de marzo de 2016 y mediante el acuerdo CJDF-SG-PL-4119-2016, se extinguen 15 juzgados penales de delitos no graves. De esta manera el número de juzgados pasa de 23 a 8.

En junio de 2016 entra en funciones la Unidad de Gestión Judicial en Materia de Justicia Para Adolescentes que conocerá los asuntos que dejarían de conocer los dos juzgados de Justicia para adolescentes del Sistema Penal Procesal que se extinguen en ese mismo mes.

En junio de 2016 se extingue un juzgado de justicia para adolescentes proceso oral quedando dos juzgados.

En julio de 2016 cambian de nombre los juzgados de justicia para adolescentes especializados en medidas sancionadoras a "medidas sancionadoras de transición".

Fuente: Dirección de Estadística de la Presidencia del TSJCDMX, con información de juzgados en la materia.

OPERACIÓN DE SALAS PENALES

Años 2012 - 2015

Año	Tocas ingresados	Acuerdos	Audiencias	Resoluciones definitivas	Resoluciones interlocutorias
2012	18,911	128,415	18,861	18,715	46
2013	17,789	130,726	17,953	16,921	1,420
2014	15,304	127,053	16,025	14,745	1,161
2015	12,631	109,321	12,958	12,136	1,063

Año 2016

Mes	Tocas ingresados	Acuerdos	Audiencias	Resoluciones definitivas	Resoluciones Interlocutorias
Ene	1,525	11,667	1,446	983	82
Feb	962	9,141	1,185	1,260	111
Mar	991	8,436	922	999	72
Abr	1,182	10,806	1,210	1,027	112
May	1,175	9,801	1,111	1,158	74
Jun	1,061	9,751	1,261	1,156	86
Jul	489	4,215	460	622	26
Ago	1,109	11,186	1,343	1,028	93
Sep	523	7,179	631	880	64
Oct	595	7,258	578	721	54
Nov	490	7,168	575	609	52
Dic	323	3,730	264	360	25
Total	10,425	100,338	10,986	10,803	851

Año 2017

Mes	Tocas ingresados	Acuerdos	Audiencias	Resoluciones Definitivas	Resoluciones Interlocutorias
Ene	582	6,498	526	428	25
Feb	369	5,839	501	550	39
Mar	522	6,182	448	517	33
Abr					
May					
Jun					
Jul					
Ago					
Sep					
Oct					
Nov					
Dic					
Total	1,473	18,519	1,475	1,495	97

ASUNTOS MENSUALES DE LAS SALAS PENALES

Marzo 2017

No. Sala	Tocas ingresados	Acuerdos	Audiencias	Resoluciones definitivas	Resoluciones interlocutorias
1	87	807	68	43	0
2	95	822	67	87	23
3	51	225	43	51	3
4	59	421	34	63	1
5	38	667	37	50	0
6	49	540	51	64	0
7	42	633	48	62	0
8	51	683	39	38	6
9	50	1384	61	59	0
Total	522	6,182	448	517	33

Fuente: Dirección de Estadística de la Presidencia con información de Salas Penales.

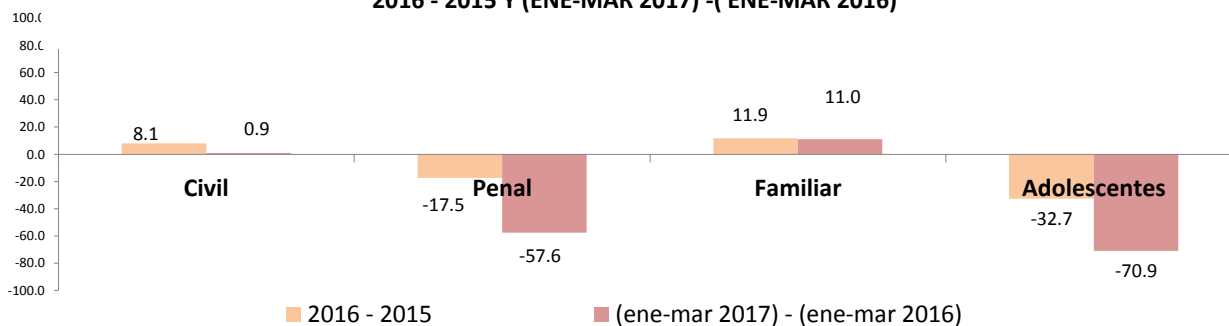
APELACIONES EN SALAS POR MATERIA

Años 2012 - 2015

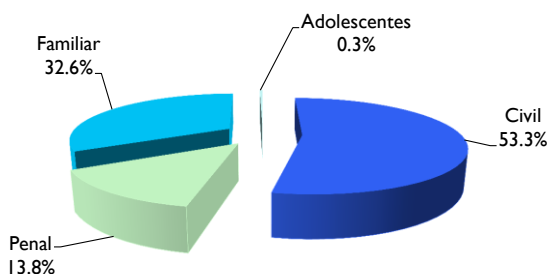
Año	Civil	Penal	Familiar	Adolescentes	Total
2012	23,548	18,911	9,794	1,194	53,447
2013	22,103	17,789	9,537	988	50,417
2014	21,656	15,304	10,916	741	48,617
2015	20,738	12,631	11,006	553	44,928

Mes	Año 2016					Año 2017				
	Civil	Penal	Familiar	Adolescentes	Total	Civil	Penal	Familiar	Adolescentes	Total
Ene	1,934	1,525	1,044	63	4,566	1,702	582	993	16	3,293
Feb	1,961	962	1,088	39	4,050	2,016	369	1,156	12	3,553
Mar	1,792	991	919	39	3,741	2,022	522	1,237	13	3,794
Abr	2,209	1,182	1,210	51	4,652					
May	1,917	1,175	1,175	42	4,309					
Jun	2,225	1,061	1,220	49	4,555					
Jul	1,049	489	554	14	2,106					
Ago	2,268	1,109	1,233	29	4,639					
Sep	1,925	523	1,098	14	3,560					
Oct	2,036	595	1,086	13	3,730					
Nov	1,881	490	1,081	9	3,461					
Dic	1,214	323	604	10	2,151					
Total	22,411	10,425	12,312	372	45,520	5,740	1,473	3,386	41	10,640

VARIACIÓN PORCENTUAL DE APELACIONES EN SALAS POR MATERIA, 2016 - 2015 Y (ENE-MAR 2017) - (ENE-MAR 2016)



DISTRIBUCIÓN PORCENTUAL DE APELACIONES EN SALAS POR MATERIA, MARZO 2017



Nota: Las apelaciones presentadas en sala incluyen los originales y testimonios.

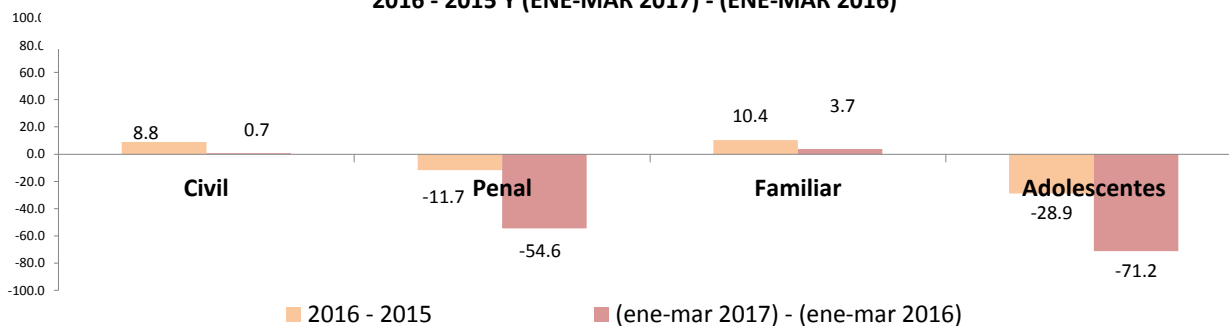
Fuente: Dirección de Estadística de la Presidencia del TSJCDMX con información de Salas Civiles, Penales, Familiares y de Adolescentes.

RESOLUCIONES EN SALAS POR MATERIA Años 2012 - 2015

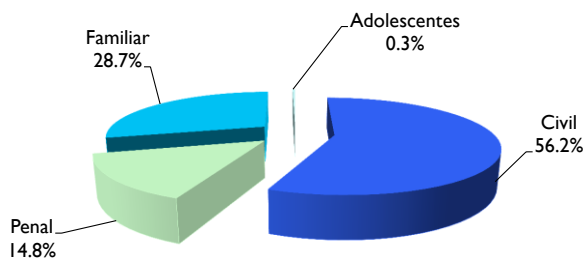
Año	Civil	Penal	Familiar	Adolescentes	Total
2012	22,430	18,761	8,888	1,218	51,297
2013	21,334	18,341	8,607	1,004	49,286
2014	21,259	15,906	9,834	769	47,768
2015	19,740	13,199	10,323	567	43,829

Mes	Año 2016					Año 2017				
	Civil	Penal	Familiar	Adolescentes	Total	Civil	Penal	Familiar	Adolescentes	Total
Ene	1,791	1,065	934	70	3,860	1,502	453	819	13	2,787
Feb	2,032	1,371	1,049	29	4,481	1,911	589	1,031	16	3,547
Mar	1,638	1,071	830	40	3,579	2,086	550	1,067	11	3,714
Abr	2,082	1,139	1,025	51	4,297					
May	1,967	1,232	1,182	53	4,434					
Jun	2,051	1,242	1,103	46	4,442					
Jul	910	648	602	23	2,183					
Ago	2,255	1,121	1,093	34	4,503					
Sep	1,764	944	993	19	3,720					
Oct	2,039	775	1,045	15	3,874					
Nov	1,805	661	965	13	3,444					
Dic	1,149	385	579	10	2,123					
Total	21,483	11,654	11,400	403	44,940	5,499	1,592	2,917	40	10,048

VARIACIÓN PORCENTUAL DE RESOLUCIONES EN SALAS, 2016 - 2015 Y (ENE-MAR 2017) - (ENE-MAR 2016)



DISTRIBUCIÓN PORCENTUAL DE RESOLUCIONES EN SALAS POR MATERIA, MARZO 2017



Fuente: Dirección de Estadística de la Presidencia del TSJCDMX con información de Salas Civiles, Penales, Familiares y de Adolescentes.

PROMEDIO MENSUAL DE RESOLUCIONES POR SALA Y MATERIA

Años 2012 - 2015

Año	Civil	Penal	Familiar	Adolescentes	Promedio
2012	187	174	148	51	164
2013	178	170	143	42	158
2014	177	147	164	32	153
2015	165	122	172	24	140

Año 2016

Mes	Civil	Penal	Familiar	Adolescentes	Promedio
Ene	179	118	187	35	148
Feb	203	152	210	15	172
Mar	164	119	166	20	138
Abr	208	127	205	26	165
May	197	137	236	27	171
Jun	205	138	221	23	171
Jul	91	72	120	12	84
Ago	226	125	219	17	173
Sep	176	105	199	10	143
Oct	204	86	209	8	149
Nov	181	73	193	7	132
Dic	115	43	116	5	82
Promedio mensual	179	108	190	17	144

Año 2017

Mes	Civil	Penal	Familiar	Adolescentes	Promedio
Ene	150	50	164	7	107
Feb	191	65	206	8	136
Mar	209	61	213	6	143
Abr					
May					
Jun					
Jul					
Ago					
Sep					
Oct					
Nov					
Dic					
Promedio mensual	171	58	185	7	122

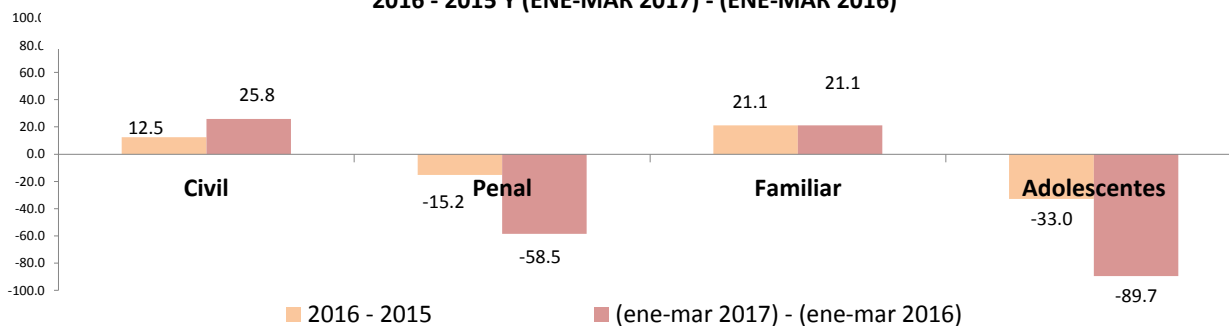
Fuente: Dirección de Estadística de la Presidencia con información de Salas civiles, penales, familiares y de adolescentes.

AUDIENCIAS EN SALAS POR MATERIA Años 2012 - 2015

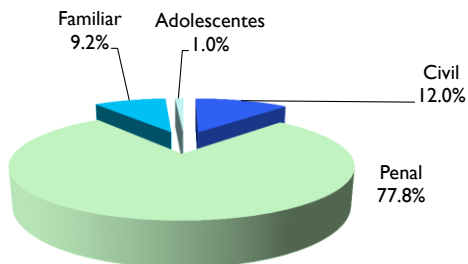
Año	Civil	Penal	Familiar	Adolescentes	Total
2012	596	18,861	290	1,238	20,985
2013	745	17,953	390	1,002	20,090
2014	685	16,025	430	782	17,922
2015	519	12,958	445	570	14,492

Mes	Año 2016					Año 2017				
	Civil	Penal	Familiar	Adolescentes	Total	Civil	Penal	Familiar	Adolescentes	Total
Ene	38	1,446	35	65	1,584	40	526	43	5	614
Feb	44	1,185	50	40	1,319	52	501	42	4	599
Mar	46	922	29	40	1,037	69	448	53	6	576
Abr	67	1,210	48	51	1,376					
May	48	1,111	54	42	1,255					
Jun	57	1,261	49	51	1,418					
Jul	30	460	24	11	525					
Ago	61	1,343	55	29	1,488					
Sep	42	631	53	16	742					
Oct	54	578	62	23	717					
Nov	53	575	44	10	682					
Dic	44	264	36	4	348					
Total	584	10,986	539	382	12,491	161	1,475	138	15	1,789

VARIACIÓN PORCENTUAL DE AUDIENCIAS EN SALAS, 2016 - 2015 Y (ENE-MAR 2017) - (ENE-MAR 2016)



DISTRIBUCIÓN PORCENTUAL DE AUDIENCIAS EN SALAS POR MATERIA, MARZO 2017



Fuente: Dirección de Estadística de la Presidencia del TSJCDMX con información de Salas Civiles, Penales, Familiares y de Adolescentes.

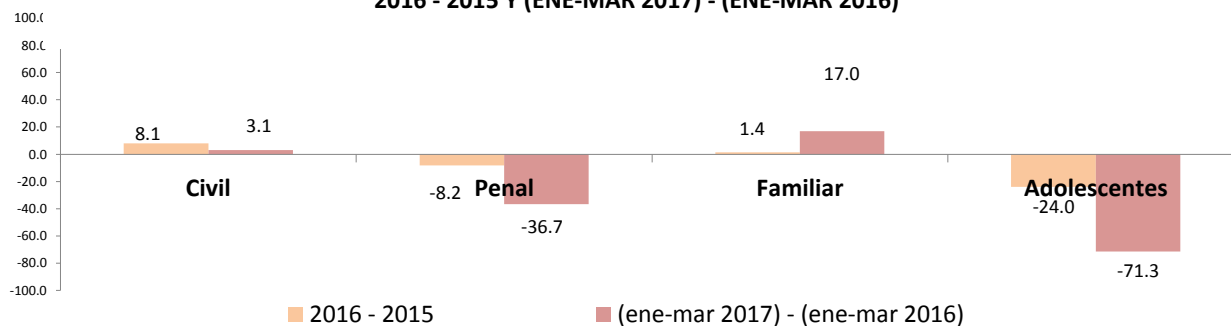
ACUERDOS EN SALAS POR MATERIA

Años 2012 - 2015

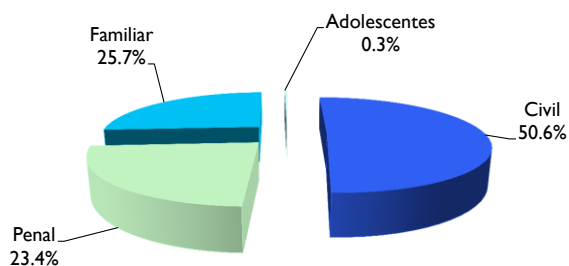
Año	Civil	Penal	Familiar	Adolescentes	Total
2012	136,942	128,415	55,347	8,226	328,930
2013	136,532	130,726	52,194	6,317	325,769
2014	138,392	127,053	57,083	4,863	327,391
2015	128,835	109,321	59,819	3,909	301,884

Mes	Año 2016					Año 2017				
	Civil	Penal	Familiar	Adolescentes	Total	Civil	Penal	Familiar	Adolescentes	Total
Ene	12,617	11,667	5,374	437	30,095	11,823	6,498	5,287	116	23,724
Feb	11,852	9,141	5,148	296	26,437	12,027	5,839	5,726	89	23,681
Mar	11,652	8,436	4,713	286	25,087	13,388	6,182	6,813	87	26,470
Abr	13,281	10,806	5,745	348	30,180					
May	12,293	9,801	5,684	346	28,124					
Jun	12,779	9,751	6,246	364	29,140					
Jul	6,932	4,215	2,630	139	13,916					
Ago	15,050	11,186	6,452	252	32,940					
Sep	11,794	7,179	5,098	166	24,237					
Oct	11,871	7,258	5,355	129	24,613					
Nov	11,712	7,168	5,127	135	24,142					
Dic	7,383	3,730	3,076	71	14,260					
Total	139,216	100,338	60,648	2,969	303,171	37,238	18,519	17,826	292	73,875

VARIACIÓN PORCENTUAL DE ACUERDOS EN SALAS, 2016 - 2015 Y (ENE-MAR 2017) - (ENE-MAR 2016)



DISTRIBUCIÓN PORCENTUAL DE ACUERDOS EN SALAS POR MATERIA, MARZO 2017



Fuente: Dirección de Estadística de la Presidencia del TSJCDMX con información de Salas civiles, penales, familiares y de adolescentes.

**EXPEDIENTES DEVUELTOS DEL TRIBUNAL COLEGIADO A TRAVÉS DE SALA,
SEGÚN TIPO DE RESOLUCIÓN Y MATERIA, 2012 - 2016**

Año 2012

Materia	Negados	Sobreseídos	Concedidos	Para efectos	Total
Familiar	719	451	515	-	1,685
Civil	2,970	3,532	1,817	-	8,319
Paz civil	404	98	193	-	695
Adolescentes oral	0	-	0	0	0
Adolescentes escrito	58	-	10	19	87
Penal	1,665	-	314	715	2,694
Paz penal	263	-	47	109	419
Total	5,360	3,630	2,381	843	12,214

Año 2013

Materia	Negados	Sobreseídos	Concedidos	Para efectos	Total
Familiar	729	511	544	-	1,784
Civil	3,048	3,643	1,906	-	8,597
Cuantía menor	394	108	165	-	667
Adolescentes oral	1	-	0	3	4
Adolescentes escrito	49	-	8	18	75
Penal	1,359	-	245	656	2,260
Delitos no graves	221	-	162	90	473
Total	5,072	3,751	2,486	767	12,076

Año 2014

Materia	Negados	Sobreseídos	Concedidos	Para efectos	Total
Familiar	682	532	486	-	1,700
Civil	2,757	3,840	2,153	-	8,750
Cuantía menor	470	174	220	-	864
Adolescentes oral	1	-	0	1	2
Adolescentes escrito	35	-	4	8	47
Penal	1,456	-	283	711	2,450
Delitos no graves	197	-	65	86	348
Total	4,916	4,014	2,725	806	12,461

Año 2015

Materia	Negados	Sobreseídos	Concedidos	Para efectos	Total
Familiar	690	590	517	-	1,797
Civil	2,301	3,440	1,668	-	7,409
Cuantía menor	712	183	304	-	1,199
Civil oral	716	-	272	0	988
Adolescentes oral	0	-	0	0	0
Adolescentes escrito	34	-	4	6	44
Penal	1,209	-	269	740	2,218
Delitos no graves	159	-	35	83	277
Total	5,131	3,623	2,552	829	12,135

Año 2016

2016	Negados	Sobreseídos	Concedidos	Para efectos	Total
Familiar	614	570	497	-	1,681
Civil	2,480	3,575	1,719	-	7,774
Cuantía menor	754	243	343	-	1,340
Civil Oral	828	-	310	0	1,138
Adolescentes oral	0	-	0	1	1
Adolescentes escrito	24	-	4	16	44
Adolescentes SPPA	0	-	0	0	0
Penal	1,220	-	440	681	2,341
Delitos no graves	119	-	31	49	199
Total	5,425	3,818	2,847	747	12,837

la (-) significa información inexistente; el cero, si existe el rubro.

Nota: El dato proviene de los juzgados y se refiere a los amparos interpuestos.

En materia penal no se tiene información de "sobreseídos"; en civil y adolescentes no se tiene "para efectos".

Fuente: Dirección de Estadística de la Presidencia con información de órganos jurisdiccionales.

**EXPEDIENTES DEVUELTOS DEL TRIBUNAL COLEGIADO A TRAVÉS DE SALA,
 SEGÚN TIPO DE RESOLUCIÓN Y MATERIA**

Ene-Mar 2017

Materia	Negados	Sobreseídos	Concedidos	Para efectos	Total
Familiar	173	171	167	-	511
Civil	640	960	461	-	2,061
Cuantía menor	228	65	107	-	400
Civil Oral	252	35	78	-	365
Adolescentes oral	0	-	0	0	0
Adolescentes escrito	1	-	1	2	4
Adolescentes sistema procesal penal acusatorio	0	-	0	0	0
Penal	328	-	92	183	603
Delitos no graves	28	-	3	3	34
Total	1,477	1,060	742	188	3,467

**PORCENTAJE DE EXPEDIENTES DEVUELTOS DEL TRIBUNAL COLEGIADO A TRAVÉS DE SALA,
 SEGUN TIPO DE RESOLUCION Y MATERIA**

Ene-Mar 2017

Materia	Negados	Sobreseídos	Concedidos	Para efectos	Total
Familiar	33.9	33.5	32.7	-	100.0
Civil	31.1	46.6	22.4	-	100.0
Cuantía menor	57.0	16.3	26.8	-	100.0
Civil Oral	69.0	9.6	21.4	-	100.0
Adolescentes oral	0.0	-	0.0	0.0	0.0
Adolescentes escrito	25.0	-	25.0	50.0	100.0
Adolescentes SPPA	0.0	-	0.0	0.0	0.0
Penal	54.4	-	15.3	30.3	100.0
Delitos no graves	82.4	-	8.8	8.8	100.0
Total	42.6	30.6	21.4	5.4	100.0

la (-) significa información inexistente; el cero, si existe el rubro.

Es posible que la suma de los porcentajes parciales no sumen el 100% debido al redondeo en las fórmulas.

Nota: El dato proviene de los juzgados y se refiere a los amparos interpuestos. En materia penal no se tiene información de "sobreseídos", en civil y adolescentes no se tiene "para efectos".

Fuente: Dirección de Estadística de la Presidencia con información de juzgados.

EXPEDIENTES INGRESADOS Y PERSONAS INVOLUCRADAS EN LOS ASUNTOS DE NUEVO INGRESO EN MATERIA PENAL

Años 2012 - 2015

Año	Expedientes ingresados	Personas involucradas en los asuntos de nuevo ingreso			Total
		Penal	Penal Oral	Penal delitos no graves	
2012	24,989	21,072	n.a.	10,286	31,358
2013	38,300	18,901	n.a.	12,911	31,812
2014	33,652	16,097	n.a.	10,449	26,546
2015	25,169	12,034	1,008	4,454	17,496

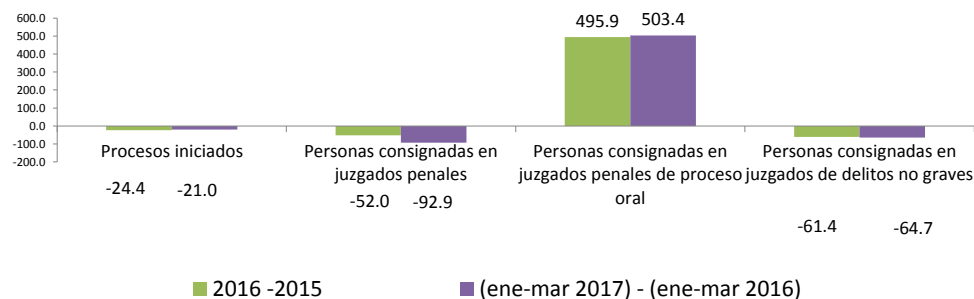
Año 2016

Mes	Expedientes ingresados	Personas involucradas en los asuntos de nuevo ingreso			Total
		Penal	Penal Oral	Penal delitos no graves	
Ene	1,803	929	130	104	1,163
Feb	1,840	942	186	142	1,270
Mar	1,471	919	243	247	1,409
Abr	2,300	986	241	258	1,485
May	2,071	827	298	249	1,374
Jun	1,874	534	297	164	995
Jul	1,118	118	551	78	747
Ago	1,716	110	769	85	964
Sep	1,209	100	758	98	956
Oct	1,300	123	813	109	1,045
Nov	1,266	94	868	86	1,048
Dic	1,050	92	853	99	1,044
Total	19,018	5,774	6,007	1,719	13,500

Año 2017

Mes	Expedientes ingresados	Personas involucradas en los asuntos de nuevo ingreso			Total
		Penal	Penal Oral	Penal delitos no graves	
Ene	1,254	76	1,031	46	1,153
Feb	1,205	48	1,023	55	1,126
Mar	1,579	75	1,319	73	1,467
Abr					
May					
Jun					
Jul					
Ago					
Sep					
Oct					
Nov					
Dic					
Total	4,038	199	3,373	174	3,746

VARIACIÓN PORCENTUAL DE LOS PROCESOS INICIADOS Y PERSONAS INVOLUCRADAS EN LOS ASUNTOS DE NUEVO INGRESO EN MATERIA PENAL 2016 - 2015 y (ENE-MAR 2017) - (ENE-MAR 2016)



Nota: La información se refiere a los juicios iniciados por expediente que ingresaron con y sin detenido. A partir del 27 de enero del 2012 los juzgados de paz penal se denominan juzgados de delitos no graves. El número de personas no coincide con el número de juicios iniciados, ya que algunos expedientes pueden consignarse con más de una persona. Los juicios iniciados se calculan tomando los expedientes ingresados menos los exhortos, incompetencias, excusas y recusaciones. Los expedientes en los que iniciaron procesos incluyen delitos graves y delitos no graves.
Fuente: Dirección de Estadística de la Presidencia con información de juzgados penales y de delitos no graves.

**DELITOS CONSIGNADOS EN ASUNTOS DE NUEVO INGRESO
EN JUZGADOS PENALES (DELITOS GRAVES)**

Años 2012 - 2015

Año	Ene	Feb	Mar	Abr	May	Jun	Jul	Ago	Sep	Oct	Nov	Dic	Total
2012	1,762	1,978	2,319	1,853	2,170	1,939	1,975	1,913	2,104	1,957	1,774	1,787	23,531
2013	1,667	1,737	1,849	1,823	1,721	1,650	1,667	1,738	1,577	1,737	1,622	1,437	20,225
2014	1,516	1,530	1,652	1,440	1,514	1,537	1,445	1,534	1,338	1,457	1,198	1,111	17,272
2015	1,032	1,018	1,073	1,171	1,089	1,205	1,132	1,025	1,011	1,065	996	1,054	12,871

Año 2016

Delito	Ene	Feb	Mar	Abr	May	Jun	Jul	Ago	Sep	Oct	Nov	Dic	Total
Abuso sexual contra menores	12	6	1	8	11	12	6	3	7	6	8	3	83
Asociación delictuosa	0	0	0	0	0	0	0	0	0	0	0	0	0
Daño a la propiedad	0	1	1	6	0	4	0	0	1	1	0	0	14
Delincuencia organizada	0	0	0	0	0	0	0	0	0	0	0	0	0
Encubrimiento por receptación	28	32	22	45	23	20	0	0	0	0	0	0	170
Falsedad ante autoridades	3	0	2	1	1	0	2	3	0	4	7	0	23
Feminicidio	6	1	5	1	2	0	0	1	0	2	1	0	19
Fraude	19	17	36	17	17	13	21	17	14	12	9	24	216
Homicidio	54	61	46	46	44	32	12	16	18	23	22	9	383
Lesiones	17	22	19	16	16	8	5	4	9	9	3	6	134
Narcomenudeo	91	85	69	100	46	39	2	0	0	0	0	0	432
Otras violaciones	3	1	2	5	6	5	3	5	3	5	6	4	48
Otros abusos sexuales	2	4	9	11	15	6	4	3	7	0	4	3	68
Otros delitos	69	111	95	117	94	63	46	37	26	49	27	33	767
Otros robos	117	161	130	132	102	68	3	7	6	3	1	2	732
Robo a casa habitación	56	51	66	39	45	36	4	0	1	2	0	2	302
Robo a negocio	84	46	94	74	63	50	4	0	1	0	0	0	416
Robo a transeúnte	224	214	209	231	208	105	5	2	3	3	0	5	1,209
Robo de vehículo o autopartes	87	95	91	105	93	44	0	1	0	2	0	0	518
Robo en transporte público	71	47	45	48	57	29	1	1	0	0	3	0	302
Secuestro	23	14	14	25	17	13	1	8	1	5	5	5	131
Trata de personas	5	16	4	18	2	12	4	4	11	0	1	0	77
Violación a menores	1	0	4	3	1	0	1	0	1	0	1	0	12
Violencia familiar	3	0	0	2	1	0	0	0	0	0	0	0	6
Total	975	985	964	1,050	864	559	124	112	109	126	98	96	6,062

Nota: En los meses de junio a diciembre de 2016, los juzgados penales siguen recibiendo casos "urgentes" aun cuando deberían ser canalizados a las unidades de gestión judicial (Penal Oral).

Año 2017

Delito	Ene	Feb	Mar	Abr	May	Jun	Jul	Ago	Sep	Oct	Nov	Dic	Total
Abuso sexual contra menores	7	2	7										16
Asociación delictuosa	0	0	0										0
Daño a la propiedad	0	0	0										0
Delincuencia organizada	0	0	0										0
Encubrimiento por receptación	0	0	0										0
Falsedad ante autoridades	5	0	2										7
Feminicidio	0	0	1										1
Fraude	12	9	8										29
Homicidio	6	6	8										20
Lesiones	2	3	4										9
Narcomenudeo	0	0	0										0
Otras violaciones	1	3	4										8
Otros abusos sexuales	1	3	2										6
Otros delitos	30	9	24										63
Otros robos	0	3	6										9
Robo a casa habitación	4	3	0										7
Robo a negocio	0	0	0										0
Robo a transeúnte	2	3	2										7
Robo de vehículo o autopartes	0	0	2										2
Robo en transporte público	0	0	1										1
Secuestro	6	6	7										19
Trata de personas	3	1	1										5
Violación a menores	1	0	0										1
Violencia familiar	0	0	0										0
Total	80	51	79										210

NOTA: En los meses de enero y febrero, los juzgados penales siguen recibiendo casos "urgentes" aun cuando deberían ser canalizados a las unidades de gestión judicial (Penal Oral).

Otras violaciones incluye violaciones a hombres y mujeres mayores de 18 años. Otros abusos sexuales incluye los abusos sexuales cometidos contra hombres y mujeres mayores de 18 años.

Fuente: Dirección de Estadística de la Presidencia con información de juzgados Penales.

**VARIACIÓN PORCENTUAL ANUAL DE DELITOS CONSIGNADOS EN ASUNTOS DE NUEVO INGRESO
EN JUZGADOS PENALES (DELITOS GRAVES)
Años 2012 - 2016 y (ene-mar 2017) - (ene-mar 2016)**

Delito	2013-2012	2014-2013	2015 - 2014	2016 - 2015	(ene-mar 2017) - (ene-mar 2016)
Abuso sexual contra menores	-13.9	-25.9	-43.7	-28.4	-15.8
Asociación delictuosa	-86.7	118.2	-75.0	-	-
Daño a la propiedad	-35.7	24.7	-78.2	-36.4	-
Delincuencia organizada	-94.0	-	-	-	-
Encubrimiento por receptación	-1.3	-6.1	-14.6	-58.6	-
Falsedad ante autoridades	15.1	-33.6	-5.6	-65.7	40.0
Feminicidio	-3.0	18.8	13.2	-55.8	-91.7
Fraude	-5.0	-34.0	-28.0	-10.7	-59.7
Homicidio	-6.8	-17.2	-12.3	-43.3	-87.6
Lesiones	-11.7	-38.0	-25.8	-39.4	-84.5
Narcomenudeo	355.5	37.7	-40.3	-52.9	-
Otras violaciones	-32.9	-16.8	-49.1	-45.5	33.3
Otros abusos sexuales	-31.0	-29.3	-70.1	-34.6	-60.0
Otros delitos	-27.7	3.1	-8.2	-43.0	-77.1
Otros robos	-20.6	-15.5	-30.5	-57.6	-97.8
Robo a casa habitación	-18.6	-18.0	-20.6	-55.3	-96.0
Robo a negocio	-21.4	4.2	7.4	-53.7	-
Robo a transeúnte	-20.4	-23.7	-30.3	-57.8	-98.9
Robo de vehículo o autopartes	-11.1	-22.3	-21.9	-57.9	-99.3
Robo en transporte público	-8.4	-24.3	-25.8	-52.8	-99.4
Secuestro	-26.1	25.1	-20.5	-66.0	-62.7
Trata de personas	466.7	-29.0	-14.0	-43.0	-80.0
Violación a menores	-14.9	-37.5	-8.0	-47.8	-80.0
Violencia familiar	-36.1	-39.6	-9.4	-79.3	-

Nota: Otras violaciones incluye violaciones a hombres y mujeres mayores de 18 años.

Otros abusos sexuales incluye los abusos sexuales cometidos contra hombres y mujeres mayores de 18 años.

Fuente: Dirección de Estadística de la Presidencia del TSJCDMX con información de juzgados penales.

**DELITOS CONSIGNADOS EN ASUNTOS DE NUEVO INGRESO
EN JUZGADOS DE DELITOS NO GRAVES**

Años 2012 - 2015

Año	Ene	Feb	Mar	Abr	May	Jun	Jul	Ago	Sep	Oct	Nov	Dic	Total
2012	646	657	885	1,244	957	929	971	991	952	1,380	1,204	1,185	12,001
2013	1,165	1,173	1,156	1,313	1,295	1,173	1,152	1,017	994	1,153	958	1,103	13,652
2014	808	853	957	825	1,011	998	1,067	858	1,021	1,049	771	834	11,052
2015	471	328	357	406	509	494	423	369	351	395	286	371	4,760

Año 2016

Delito	Ene	Feb	Mar	Abr	May	Jun	Jul	Ago	Sep	Oct	Nov	Dic	Total
Abuso sexual contra menores	0	1	1	0	1	1	0	0	1	0	3	1	9
Asociación delictuosa	0	0	0	0	0	0	0	0	0	0	0	0	0
Daño a la propiedad	12	8	16	20	18	12	1	6	9	12	11	7	132
Delincuencia organizada	0	0	0	0	0	0	0	0	0	0	0	0	0
Encubrimiento por receptación	3	3	11	8	11	6	2	0	0	2	1	1	48
Falsedad ante autoridades	1	1	6	9	0	1	7	2	3	4	1	4	39
Feminicidio	0	0	0	0	0	0	0	0	0	0	0	0	0
Fraude	4	6	8	5	12	2	7	5	8	7	7	3	74
Homicidio	6	5	5	4	4	5	4	5	5	4	4	3	54
Lesiones	20	23	40	43	26	27	17	25	23	30	21	24	319
Narcomenudeo	17	20	28	31	44	26	5	7	5	10	7	2	202
Otras violaciones	0	0	0	0	0	0	0	0	0	0	0	0	0
Otros abusos sexuales	0	0	0	0	0	0	0	0	0	0	0	0	0
Otros delitos	29	45	99	104	86	61	29	30	38	38	31	68	658
Otros robos	2	2	1	4	6	2	0	2	2	0	1	0	22
Robo a casa habitación	0	0	0	0	0	0	0	1	0	0	0	0	1
Robo a negocio	4	5	7	3	0	3	0	1	2	1	2	2	30
Robo a transeúnte	0	0	0	0	0	0	0	0	0	0	0	0	0
Robo de vehículo o autopartes	0	0	0	2	0	0	0	0	0	0	0	0	2
Robo en transporte público	0	0	0	0	0	0	0	0	0	0	0	0	0
Secuestro	0	0	0	0	0	0	0	0	0	0	0	0	0
Trata de personas	0	0	0	0	0	0	0	0	0	0	0	0	0
Violación a menores	0	0	0	0	0	0	0	0	0	0	0	0	0
Violencia familiar	21	29	44	50	57	30	7	7	12	11	4	6	278
Total	119	148	266	283	265	176	79	91	108	119	93	121	1,868

Año 2017

Delito	Ene	Feb	Mar	Abr	May	Jun	Jul	Ago	Sep	Oct	Nov	Dic	Total
Abuso sexual contra menores	0	0	2										2
Asociación delictuosa	0	0	0										0
Daño a la propiedad	6	4	6										16
Delincuencia organizada	0	0	0										0
Encubrimiento por receptación	0	0	1										1
Falsedad ante autoridades	1	0	1										2
Feminicidio	0	0	0										0
Fraude	10	6	5										21
Homicidio	1	1	1										3
Lesiones	8	16	15										39
Narcomenudeo	5	2	3										10
Otras violaciones	0	0	0										0
Otros abusos sexuales	0	0	0										0
Otros delitos	15	22	29										66
Otros robos	0	0	0										0
Robo a casa habitación	0	0	1										1
Robo a negocio	0	0	0										0
Robo a transeúnte	0	0	0										0
Robo de vehículo o autopartes	0	0	0										0
Robo en transporte público	0	0	0										0
Secuestro	0	0	0										0
Trata de personas	0	0	0										0
Violación a menores	0	0	0										0
Violencia familiar	2	7	13										22
Total	48	58	77										183

Nota: A partir del 21 de agosto del año 2012, el Tribunal Superior de Justicia del Distrito Federal conoce del delito de narcomenudeo. Otras violaciones incluye violaciones a hombres y mujeres mayores de 18 años. Otros abusos sexuales incluye los abusos sexuales cometidos contra hombres y mujeres mayores de 18 años. A partir del 16 de enero de 2015 los jueces en materia penal del sistema procesal acusatorio conocerán solo por cuanto hace al conocimiento de los delitos culposos y aquellos que se persiguen de querrela o acto equivalente de parte ofendida, así como los actos de investigación que requieran autorización previa del juez de control. En los meses de junio a septiembre de 2016 los juzgados penales de delitos no graves siguen recibiendo casos "urgentes" aun cuando deberían ser canalizados a las unidades de gestión judicial (Penal Oral).
Fuente: Dirección de Estadística de la Presidencia con información de juzgados penales de delitos no graves.

**VARIACIÓN PORCENTUAL ANUAL DE DELITOS CONSIGNADOS EN ASUNTOS DE NUEVO INGRESO
EN JUZGADOS DE DELITOS NO GRAVES
Años 2012 - 2016 y (ene-mar 2017) - (ene-mar 2016)**

Delitos	2013-2012	2014-2013	2015-2014	2016-2015	(ene-mar 2017) - (ene-mar 2016)
Abuso sexual contra menores	-43.3	0.0	-23.5	-30.8	0.0
Asociación delictuosa	-	-	-	-	-
Daño a la propiedad	9.4	-24.1	-57.5	-68.6	-55.6
Delincuencia organizada	-	-	-	-	-
Encubrimiento por receptación	5.4	-33.8	42.2	-62.5	-94.1
Falsedad ante autoridades	0.6	-29.0	-41.6	-46.6	-75.0
Feminicidio	-	-	-	-	-
Fraude	19.7	-42.0	-29.6	-56.2	16.7
Homicidio	-8.9	-6.4	-39.3	-53.4	-81.3
Lesiones	4.8	-25.6	-43.6	-54.5	-53.0
Narcomenudeo	180.2	-30.4	-55.0	-64.4	-84.6
Otras violaciones	0.0	-	-	-	-
Otros abusos sexuales	-29.5	-28.6	-81.5	-	-
Otros delitos	25.4	-13.0	-42.1	-46.6	-61.8
Otros robos	-7.9	-25.8	-84.0	-86.4	-
Robo a casa habitación	16.7	-64.3	-80.0	0.0	-
Robo a negocio	-1.6	-6.0	-84.6	-92.7	-
Robo a transeúnte	-33.3	-50.0	-80.0	-	-
Robo de vehículo o autopartes	-48.6	-13.2	-57.6	-85.7	-
Robo en transporte público	-55.6	-75.0	100.0	-	-
Secuestro	200.0	0.0	-66.67	-	-
Trata de personas	-	-	-	-	-
Violación a menores	-	-100.0	-	-	-
Violencia familiar	-0.1	-11.7	-25.8	-62.2	-76.6

Nota: A partir del 21 de agosto del año 2012, el Tribunal Superior de Justicia del Distrito Federal conoce del delito de narcomenudeo. Otras violaciones incluye violaciones a hombres y mujeres mayores de 18 años. Otros abusos sexuales incluye los abusos sexuales cometidos contra hombres y mujeres mayores de 18 años. A partir del 16 de enero de 2015 los jueces en materia penal del sistema procesal acusatorio conocerán solo por cuanto hace al conocimiento de los delitos culposos y aquellos que se persiguen de querrela o acto equivalente de parte ofendida, así como los actos de investigación que requieran autorización previa del juez de control.

Fuente: Dirección de Estadística de la Presidencia con información de juzgados Penales de Delitos no Graves.

DELITOS CONSIGNADOS EN ASUNTOS DE NUEVO INGRESO EN MATERIA PENAL (DELITOS GRAVES Y NO GRAVES)

Años 2012 - 2015

Año	Ene	Feb	Mar	Abr	May	Jun	Jul	Ago	Sep	Oct	Nov	Dic	Total
2012	2,408	2,635	3,204	3,097	3,127	2,868	2,946	2,904	3,056	3,337	2,978	2,972	35,532
2013	2,832	2,910	3,005	3,136	3,016	2,823	2,819	2,755	2,571	2,890	2,580	2,540	33,877
2014	2,324	2,383	2,609	2,265	2,525	2,535	2,512	2,392	2,359	2,506	1,969	1,945	28,324
2015	1,503	1,346	1,430	1,577	1,598	1,699	1,555	1,394	1,362	1,460	1,282	1,425	17,631

Año 2016

Delito	Ene	Feb	Mar	Abr	May	Jun	Jul	Ago	Sep	Oct	Nov	Dic	Total
Abuso sexual contra menores	12	7	2	8	12	13	6	3	8	6	11	4	92
Asociación delictuosa	0	0	0	0	0	0	0	0	0	0	0	0	0
Daño a la propiedad	12	9	17	26	18	16	1	6	10	13	11	7	146
Delincuencia organizada	0	0	0	0	0	0	0	0	0	0	0	0	0
Encubrimiento por receptación	31	35	33	53	34	26	2	0	0	2	1	1	218
Falsedad ante autoridades	4	1	8	10	1	1	9	5	3	8	8	4	62
Feminicidio	6	1	5	1	2	0	0	1	0	2	1	0	19
Fraude	23	23	44	22	29	15	28	22	22	19	16	27	290
Homicidio	60	66	51	50	48	37	16	21	23	27	26	12	437
Lesiones	37	45	59	59	42	35	22	29	32	39	24	30	453
Narcomenudeo	108	105	97	131	90	65	7	7	5	10	7	2	634
Otras violaciones	3	1	2	5	6	5	3	5	3	5	6	4	48
Otros abusos sexuales	2	4	9	11	15	6	4	3	7	0	4	3	68
Otros delitos	98	156	194	221	180	124	75	67	64	87	58	101	1,425
Otros robos	119	163	131	136	108	70	3	9	8	3	2	2	754
Robo a casa habitación	56	51	66	39	45	36	4	1	1	2	0	2	303
Robo a negocio	88	51	101	77	63	53	4	1	3	1	2	2	446
Robo a transeúnte	224	214	209	231	208	105	5	2	3	3	0	5	1,209
Robo de vehículo o autopartes	87	95	91	107	93	44	0	1	0	2	0	0	520
Robo en transporte público	71	47	45	48	57	29	1	1	0	0	3	0	302
Secuestro	23	14	14	25	17	13	1	8	1	5	5	5	131
Trata de personas	5	16	4	18	2	12	4	4	11	0	1	0	77
Violación a menores	1	0	4	3	1	0	1	0	1	0	1	0	12
Violencia familiar	24	29	44	52	58	30	7	7	12	11	4	6	284
Total	1,094	1,133	1,230	1,333	1,129	735	203	203	217	245	191	217	7,930

Año 2017

Delito	Ene	Feb	Mar	Abr	May	Jun	Jul	Ago	Sep	Oct	Nov	Dic	Total
Abuso sexual contra menores	7	2	9										18
Asociación delictuosa	0	0	0										0
Daño a la propiedad	6	4	6										16
Delincuencia organizada	0	0	0										0
Encubrimiento por receptación	0	0	1										1
Falsedad ante autoridades	6	0	3										9
Feminicidio	0	0	1										1
Fraude	22	15	13										50
Homicidio	7	7	9										23
Lesiones	10	19	19										48
Narcomenudeo	5	2	3										10
Otras violaciones	1	3	4										8
Otros abusos sexuales	1	3	2										6
Otros delitos	45	31	53										129
Otros robos	0	3	6										9
Robo a casa habitación	4	3	1										8
Robo a negocio	0	0	0										0
Robo a transeúnte	2	3	2										7
Robo de vehículo o autopartes	0	0	2										2
Robo en transporte público	0	0	1										1
Secuestro	6	6	7										19
Trata de personas	3	1	1										5
Violación a menores	1	0	0										1
Violencia familiar	2	7	13										22
Total	128	109	156										393

Nota: Otras violaciones incluye violaciones a hombres y mujeres mayores de 18 años. Otros abusos sexuales incluye los abusos sexuales cometidos contra hombres y mujeres mayores de 18 años. A partir del 16 de enero de 2015 los jueces en materia penal del sistema procesal acusatorio conocerán solo por cuanto hace al conocimiento de los delitos culposos y aquellos que se persiguen de querrela o acto equivalente de parte ofendida, así como los actos de investigación que requieran autorización previa del juez de control. Fuente: Dirección de Estadística de la Presidencia con información de juzgados Penales y de Delitos no Graves.

**VARIACIÓN PORCENTUAL DE DELITOS CONSIGNADOS EN ASUNTOS DE NUEVO INGRESO EN MATERIA PENAL
(DELITOS GRAVES Y NO GRAVES)**

Años 2012 - 2016 y (ene-mar 2017) - (ene-mar 2016)

Delitos	2013-2012	2014-2013	2015-2014	2016-2015	(ene-mar 2017) - (ene-mar 2016)
Abuso sexual contra menores	-16.4	-24.4	-42.2	-28.7	-14.3
Asociación delictuosa	-86.7	118.2	-75.0	-	-
Daño a la propiedad	5.1	-21.3	-59.4	-67.0	-57.9
Delincuencia organizada	-94.0	-	-	-	-
Encubrimiento por receptación	0.0	-11.9	-5.6	-59.6	-99.0
Falsedad ante autoridades	5.6	-30.7	-28.6	-55.7	-30.8
Feminicidio	-3.0	18.8	13.2	-55.8	-91.7
Fraude	4.6	-37.6	-28.6	-29.4	-44.4
Homicidio	-7.2	-15.3	-17.7	-44.8	-87.0
Lesiones	0.6	-28.4	-40.2	-50.9	-66.0
Narcomenudeo	228.4	-4.5	-46.9	-57.3	-96.8
Otras violaciones	-32.8	-17.2	-49.1	-45.5	33.3
Otros abusos sexuales	-30.8	-29.2	-71.9	-41.4	-60.0
Otros delitos	-1.2	-7.1	-28.2	-44.7	-71.2
Otros robos	-17.0	-18.8	-46.0	-60.1	-97.8
Robo a casa habitación	-18.3	-18.6	-20.9	-55.2	-95.4
Robo a negocio	-6.8	-3.7	-62.5	-65.9	-
Robo a transeúnte	-20.4	-23.8	-30.3	-57.9	-98.9
Robo de vehículo o autopartes	-12.3	-22.1	-22.6	-58.2	-99.3
Robo en transporte público	-8.8	-24.5	-25.7	-53.0	-99.4
Secuestro	-25.7	24.9	-20.7	-66.1	-62.7
Trata de personas	466.7	-29.0	-14.0	-43.0	-80.0
Violación a menores	-12.8	-39.0	-4.0	-50.0	-80.0
Violencia familiar	-2.6	-12.9	-25.3	-62.8	-77.3

Nota: Otras violaciones incluye violaciones a hombres y mujeres mayores de 18 años. Otros abusos sexuales incluye los abusos sexuales cometidos contra hombres y mujeres mayores de 18 años. A partir del 16 de enero de 2015 los jueces en materia penal del sistema procesal acusatorio conocerán solo por cuanto hace al conocimiento de los delitos culposos y aquellos que se persiguen de querrela o acto equivalente de parte ofendida, así como los actos de investigación que requieran autorización previa del juez de control.

Fuente: Dirección de Estadística de la Presidencia con información de juzgados penales y de delitos no graves.

DELITOS CONSIGNADOS EN ASUNTOS DE NUEVO INGRESO EN MATERIA PENAL Y ADOLESCENTES

2012 - 2015

Año	ene	feb	mar	abr	may	jun	jul	ago	sep	oct	nov	dic	Total
2012	2,634	2,852	3,427	3,281	3,341	3,107	3,209	3,132	3,333	3,590	3,173	3,156	38,235
2013	3,095	3,177	3,280	3,437	3,253	3,042	3,051	2,950	2,790	3,133	2,821	2,717	36,746
2014	2,508	2,549	2,845	2,483	2,734	2,721	2,678	2,552	2,566	2,687	2,101	2,085	30,509
2015	1,593	1,464	1,564	1,719	1,714	1,801	1,685	1,501	1,462	1,565	1,375	1,517	18,960

Año 2016

Delito	ene	feb	mar	abr	may	jun	jul	ago	sep	oct	nov	dic	Total
Abuso sexual contra menores	12	9	2	8	13	17	8	3	9	6	11	4	102
Asociación delictuosa	0	0	0	0	0	0	0	0	0	0	0	0	0
Daño a la propiedad	12	9	17	26	18	18	1	6	10	13	11	7	148
Delincuencia organizada	0	0	0	0	0	0	0	0	0	0	0	0	0
Encubrimiento por receptación	31	35	33	53	34	26	2	0	0	2	1	1	218
Falsedad ante autoridades	4	1	8	10	1	1	9	5	3	8	8	4	62
Feminicidio	6	1	5	1	2	0	0	1	0	2	1	0	19
Fraude	23	23	44	22	29	15	28	22	22	19	16	27	290
Homicidio	61	67	53	51	51	38	17	21	27	27	27	12	452
Lesiones	39	46	60	60	44	38	23	30	32	41	26	30	469
Narcomenudeo	124	132	108	143	99	142	41	13	19	10	10	3	844
Otras violaciones	3	1	2	5	6	6	3	5	3	5	6	4	49
Otros abusos sexuales	2	4	9	11	15	6	4	3	7	0	4	3	68
Otros delitos	101	159	194	222	185	128	75	70	67	87	59	101	1,448
Otros robos	123	170	139	140	118	72	5	9	8	4	2	2	792
Robo a casa habitación	58	52	67	40	45	38	4	1	2	3	1	2	313
Robo a negocio	95	53	107	81	65	54	11	1	3	1	3	2	476
Robo a transeúnte	254	240	252	261	234	127	7	2	3	3	0	5	1,388
Robo de vehículo o autopartes	87	97	100	113	96	49	0	1	0	2	3	0	548
Robo en transporte público	79	55	50	54	67	32	1	1	0	0	3	0	342
Secuestro	23	14	14	25	17	15	1	8	1	5	5	5	133
Trata de personas	5	16	4	18	2	12	4	4	11	0	1	0	77
Violación a menores	1	0	4	5	3	0	1	0	1	0	1	1	17
Violencia familiar	24	32	44	52	58	32	7	7	12	11	4	6	289
Total	1,167	1,216	1,316	1,401	1,202	866	252	213	240	249	203	219	8,544

Año 2017

Delitos	ene	feb	mar	abr	may	jun	jul	ago	sep	oct	nov	dic	Total
Abuso sexual contra menores	7	2	10										19
Asociación delictuosa	0	0	0										0
Daño a la propiedad	6	4	6										16
Delincuencia organizada	0	0	0										0
Encubrimiento por receptación	0	0	1										1
Falsedad ante autoridades	6	0	3										9
Feminicidio	0	0	1										1
Fraude	22	15	13										50
Homicidio	8	7	9										24
Lesiones	10	19	19										48
Narcomenudeo	7	2	4										13
Otras violaciones	1	3	4										8
Otros abusos sexuales	1	3	2										6
Otros delitos	49	31	56										136
Otros robos	0	3	6										9
Robo a casa habitación	4	3	1										8
Robo a negocio	2	0	0										2
Robo a transeúnte	3	3	2										8
Robo de vehículo o autopartes	0	0	2										2
Robo en transporte público	0	0	1										1
Secuestro	6	6	7										19
Trata de personas	3	1	1										5
Violación a menores	1	1	1										3
Violencia familiar	2	7	13										22
Total	138	110	162										410

Nota: De diciembre de 2010 a mayo de 2011 no se incluyen los delitos del juzgado de transición porque no estaban clasificados de acuerdo al catálogo único de delitos. Otras violaciones incluye violaciones a hombres y mujeres mayores de 18 años. Otros abusos sexuales incluye los abusos sexuales cometidos contra hombres y mujeres mayores de 18 años.

A partir del 16 de enero de 2015 los jueces en materia penal del sistema procesal acusatorio conocerán solo por cuanto hace a conocimiento de los delitos culposos y aquellos que se persiguen de querrela o acto equivalente de parte ofendida, así como los actos de investigación que requieran autorización previa del juez de control. En los meses de junio a septiembre de 2016 los juzgados penales, penales de delitos no graves y juzgados de justicia para adolescentes proceso escrito y oral siguen recibiendo casos "urgentes" aun cuando deberían ser canalizados a las unidades de gestión judicial (Penal Oral).

Fuente: Dirección de Estadística de la Presidencia con información de juzgados penales, de delitos no graves y de justicia para adolescentes.

VARIACIÓN PORCENTUAL DE LOS DELITOS CONSIGNADOS EN ASUNTOS DE NUEVO INGRESO EN MATERIA PENAL Y ADOLESCENTES

Años 2012 - 2016 y (ene-mar 2017) - (ene-mar 2016)

Delitos	2013-2012	2014-2013	2015-2014	2016-2015	(ene-mar 2017) - (ene-mar 2016)
Abuso sexual contra menores	-16.7	-24.1	-41.0	-27.7	-17.4
Asociación delictuosa	-84.3	107.7	-74.1	-	-
Daño a la propiedad	5.6	-20.2	-59.3	-67.5	-57.9
Delincuencia organizada	-94.0	-	-	-	-
Encubrimiento por receptación	0.0	-12.4	-5.4	-59.7	-99.0
Falsedad ante autoridades	5.6	-30.7	-26.0	-57.2	-30.8
Feminicidio	-3.0	18.8	13.2	-55.8	-91.7
Fraude	4.5	-37.7	-28.5	-29.6	-44.4
Homicidio	-7.3	-15.8	-17.8	-45.5	-86.7
Lesiones	0.7	-28.4	-39.0	-51.3	-66.9
Narcomenudeo	232.3	-6.8	-45.6	-50.7	-96.4
Otras violaciones	-32.8	-16.6	-50.3	-45.6	33.3
Otros abusos sexuales	-31.1	-29.1	-72.2	-41.4	-60.0
Otros delitos	0.0	-7.3	-29.2	-45.4	-70.0
Otros robos	-17.1	-20.3	-44.9	-60.3	-97.9
Robo a casa habitación	-16.9	-19.1	-22.3	-55.0	-95.5
Robo a negocio	-6.0	-4.3	-62.7	-66.7	-99.2
Robo a transeúnte	-19.8	-23.9	-31.2	-59.0	-98.9
Robo de vehículo o autopartes	-11.8	-23.8	-22.4	-57.7	-99.3
Robo en transporte público	-3.3	-25.5	-28.7	-51.6	-99.5
Secuestro	-26.5	26.8	-21.7	-66.5	-62.7
Trata de personas	466.7	-29.0	-14.0	-43.0	-80.0
Violación a menores	-14.7	-25.9	0.0	-60.5	-40.0
Violencia familiar	-2.5	-12.7	-25.0	-62.5	-78.0

Nota: De diciembre de 2010 a mayo de 2011 no se incluyen los delitos del juzgado de transición porque no estaban clasificados de acuerdo al catálogo único de delitos. Otras violaciones incluye violaciones a hombres y mujeres mayores de 18 años. Otros abusos sexuales incluye los abusos sexuales cometidos contra hombres y mujeres mayores de 18 años.

A partir del 16 de enero de 2015 los jueces en materia penal del sistema procesal acusatorio conocerán solo por cuanto hace al conocimiento de los delitos culposos y aquellos que se persiguen de querrela o acto equivalente de parte ofendida, así como los actos de investigación que requieran autorización previa del juez de control.

Fuente: Dirección de Estadística de la Presidencia con información de juzgados penales, de delitos no graves y de justicia para adolescentes.

**DELITOS CONSIGNADOS EN ASUNTOS DE NUEVO INGRESO
EN MATERIA PENAL DEL SISTEMA PROCESAL PENAL ACUSATORIO (UNIDADES DE GESTIÓN JUDICIAL)**

Año 2015

Delitos	Ene	Feb	Mar	Abr	May	Jun	Jul	Ago	Sep	Oct	Nov	Dic	Total
Robo a negocio	n.d.	n.d.	n.d.	n.d.	n.d.	n.d.	n.d.	n.d.	n.d.	n.d.	n.d.	76	76
Homicidio	n.d.	n.d.	n.d.	n.d.	n.d.	n.d.	n.d.	n.d.	n.d.	n.d.	n.d.	13	13
Otros robos	n.d.	n.d.	n.d.	n.d.	n.d.	n.d.	n.d.	n.d.	n.d.	n.d.	n.d.	12	12
Lesiones	n.d.	n.d.	n.d.	n.d.	n.d.	n.d.	n.d.	n.d.	n.d.	n.d.	n.d.	11	11
Violencia familiar	n.d.	n.d.	n.d.	n.d.	n.d.	n.d.	n.d.	n.d.	n.d.	n.d.	n.d.	10	10
Daño a la propiedad	n.d.	n.d.	n.d.	n.d.	n.d.	n.d.	n.d.	n.d.	n.d.	n.d.	n.d.	6	6
Robo a transeúnte	n.d.	n.d.	n.d.	n.d.	n.d.	n.d.	n.d.	n.d.	n.d.	n.d.	n.d.	5	5
Otros abusos sexuales	n.d.	n.d.	n.d.	n.d.	n.d.	n.d.	n.d.	n.d.	n.d.	n.d.	n.d.	3	3
Otros delitos	n.d.	n.d.	n.d.	n.d.	n.d.	n.d.	n.d.	n.d.	n.d.	n.d.	n.d.	1	1
Robo en transporte público	n.d.	n.d.	n.d.	n.d.	n.d.	n.d.	n.d.	n.d.	n.d.	n.d.	n.d.	1	1
Abuso sexual contra menores	n.d.	n.d.	n.d.	n.d.	n.d.	n.d.	n.d.	n.d.	n.d.	n.d.	n.d.	1	1
Total	n.d.	n.d.	n.d.	n.d.	n.d.	n.d.	n.d.	n.d.	n.d.	n.d.	n.d.	139	139

Año 2016

Delitos	Ene	Feb	Mar	Abr	May	Jun	Jul	Ago	Sep	Oct	Nov	Dic	Total
Abuso sexual contra menores	0	0	0	0	2	1	3	2	2	2	5	3	20
Asociación delictuosa	0	0	0	0	0	0	0	0	0	0	0	0	0
Daño a la propiedad	5	9	12	10	13	11	9	12	7	7	13	4	112
Delincuencia organizada	0	0	0	0	0	0	0	0	0	0	0	0	0
Encubrimiento por receptación	0	0	0	0	0	8	23	29	22	34	24	31	171
Falsedad ante autoridades	0	0	0	0	0	0	0	0	0	0	0	0	0
Feminicidio	0	0	0	0	0	0	2	3	1	0	2	1	9
Fraude	0	0	1	3	0	3	3	6	2	8	2	31	31
Homicidio	8	11	22	17	12	13	31	36	27	33	48	45	303
Lesiones	8	11	26	14	19	14	22	61	19	37	27	18	276
Narcomenudeo	0	0	0	0	0	16	68	78	67	78	78	85	470
Otras violaciones	0	0	0	1	0	1	1	0	0	8	8	20	20
Otros abusos sexuales	1	1	2	7	18	4	5	10	11	6	4	3	72
Otros delitos	2	2	2	3	7	8	26	28	45	31	37	41	232
Otros robos	8	10	20	32	30	67	155	180	205	196	126	205	1,234
Robo a casa habitación	0	0	0	0	0	9	20	21	29	20	24	18	141
Robo a negocio	83	113	137	135	164	116	65	80	97	118	159	118	1,385
Robo a transeúnte	1	3	1	2	5	38	55	143	134	150	155	133	820
Robo de vehículo o autopartes	2	0	0	1	1	21	22	48	43	56	66	59	319
Robo en transporte público	1	2	1	0	0	9	14	13	15	36	33	21	145
Secuestro	0	0	0	0	0	3	5	4	20	3	15	16	66
Trata de personas	0	0	0	0	0	0	0	1	3	2	1	0	7
Violación a menores	0	0	1	1	0	2	1	2	0	0	3	2	12
Violencia familiar	7	27	23	21	30	24	42	50	25	66	61	60	436
Total	126	189	248	247	301	368	572	805	778	877	897	873	6,281

Año 2017

Delitos	Ene	Feb	Mar	Abr	May	Jun	Jul	Ago	Sep	Oct	Nov	Dic	Total
Abuso sexual contra menores	2	5	4										11
Asociación delictuosa	0	0	0										0
Daño a la propiedad	31	3	14										48
Delincuencia organizada	0	0	0										0
Encubrimiento por receptación	29	23	31										83
Falsedad ante autoridades	4	4	3										11
Feminicidio	4	2	2										8
Fraude	2	0	6										8
Homicidio	52	32	39										123
Lesiones	29	26	35										90
Narcomenudeo	116	121	150										387
Otras violaciones	4	4	10										18
Otros abusos sexuales	6	8	11										25
Otros delitos	58	53	65										176
Otros robos	201	215	318										734
Robo a casa habitación	29	33	36										98
Robo a negocio	297	140	170										607
Robo a transeúnte	149	140	213										502
Robo de vehículo o autopartes	50	62	96										208
Robo en transporte público	35	44	30										109
Secuestro	12	6	13										31
Trata de personas	5	6	1										12
Violación a menores	1	3	0										4
Violencia familiar	58	31	92										181
Total	1,174	961	1,339										3,474

Nota: Otras violaciones incluye violaciones a hombres y mujeres mayores de 18 años. Otros abusos sexuales incluye los abusos sexuales cometidos contra hombres y mujeres mayores de 18 años. Fuente: Dirección de Estadística de la Presidencia con información de juzgados Penales.

**VARIACIÓN PORCENTUAL DE LOS DELITOS CONSIGNADOS EN ASUNTOS DE NUEVO INGRESO
EN MATERIA PENAL DEL SISTEMA PROCESAL PENAL ACUSATORIO (UNIDADES DE GESTIÓN JUDICIAL)
(ene-mar 2017) - (ene-mar 2016)**

Delitos	(ene-mar 2017) - (ene-mar 2016)
Abuso sexual contra menores	-
Asociación delictuosa	-
Daño a la propiedad	84.6
Delincuencia organizada	-
Encubrimiento por receptación	-
Falsedad ante autoridades	-
Feminicidio	-
Fraude	700.0
Homicidio	200.0
Lesiones	100.0
Narcomenudeo	-
Otras violaciones	-
Otros abusos sexuales	525.0
Otros delitos	2,833.3
Otros robos	1,831.6
Robo a casa habitación	-
Robo a negocio	82.3
Robo a transeúnte	9,940.0
Robo de vehículo o autopartes	10,300.0
Robo en transporte público	2,625.0
Secuestro	-
Trata de personas	-
Violación a menores	300.0
Violencia familiar	217.5

PERSONAS PROCESADAS EN MATERIA PENAL POR TIPO DE JUZGADO Y SEXO DE LOS PROCESADOS

Años 2012 - 2015

	Penal			Penal oral (Sistema procesal penal acusatorio)			Delitos no graves / Paz penal			Total de procesados		
Año	Hombres	Mujeres	Total	Hombres	Mujeres	Total	Hombres	Mujeres	Total	Hombres	Mujeres	Total
2012	18,683	1,408	20,091	n.a.	n.a.	n.a.	6,741	1,476	8,217	25,424	2,884	28,308
2013	16,463	1,302	17,976	n.a.	n.a.	n.a.	7,307	1,643	8,998	24,053	2,921	26,974
2014	13,975	1,215	15,190	n.a.	n.a.	n.a.	6,495	1,403	7,898	20,470	2,618	23,088
2015	10,523	1,008	11,531	n.d.	n.d.	n.d.	2,701	564	3,265	13,224	1,572	14,796

n.a. "no aplica"

n.d. "no disponible"

Año 2016

	Penal			Penal oral (Sistema procesal penal acusatorio)			Delitos no graves			Total de procesados		
Mes	Hombres	Mujeres	Total	Hombres	Mujeres	Total	Hombres	Mujeres	Total	Hombres	Mujeres	Total
Ene	768	61	829	-	-	0	181	33	214	949	94	1,043
Feb	828	78	906	-	-	0	167	23	190	995	101	1,096
Mar	875	87	962	-	-	0	158	16	174	1,033	103	1,136
Abr	879	63	942	-	-	0	172	24	196	1,051	87	1,138
May	752	65	817	-	-	0	148	21	169	900	86	986
Jun	585	69	654	2	-	2	110	11	121	695	80	775
Jul	60	6	66	14	-	14	39	19	58	99	25	124
Ago	55	7	62	466	50	516	26	14	40	81	21	102
Sep	53	10	63	531	74	605	44	13	57	97	23	120
Oct	44	10	54	587	98	685	58	20	78	102	30	132
Nov	42	5	47	615	101	716	28	8	36	70	13	83
Dic	42	6	48	652	89	741	37	17	54	79	23	102
Total	4,983	467	5,450	2,867	412	3279	1,168	219	1,387	6,151	686	6,837

n.d. "no disponible"

Año 2017

	Penal			Penal oral (Sistema procesal penal acusatorio)			Delitos no graves			Total de procesados/imputados		
Mes	Hombres	Mujeres	Total	Hombres	Mujeres	Total	Hombres	Mujeres	Total	Hombres	Mujeres	Total
Ene	17	5	22	774	116	890	24	13	37	815	134	949
Feb	24	4	28	684	112	796	35	8	43	743	124	867
Mar	31	7	38	842	127	969	27	9	36	900	143	1,043
Abr												
May												
Jun												
Jul												
Ago												
Sep												
Oct												
Nov												
Dic												
Total	72	16	88	2,300	355	2,655	86	30	116	2,458	401	2,859

Nota: En la materia penal oral se presenta el total personas vinculadas a proceso.

Fuente: Dirección de Estadística de la Presidencia del TSJCDMX con información de juzgados penales, penales de delitos no graves y unidades de gestión judicial.

ADOLESCENTES PROCESADOS EN JUZGADOS DE PROCESO ESCRITO, PROCESO ORAL (Etapa de Control) Y LA UNIDAD DE GESTIÓN JUDICIAL EN MATERIA DE JUSTICIA PARA ADOLESCENTES , SEGÚN SEXO

Años 2012 - 2015

	Juzgados de proceso escrito			Juzgados de proceso oral			Juzgados del Sistema Procesal Penal Acusatorio			Total de adolescentes		
Año	Hombres	Mujeres	Total	Hombres	Mujeres	Total	Hombres	Mujeres	Total	Hombres	Mujeres	Total
2012	1,732	112	1,844	n.a.	n.a.	n.a.	n.a.	n.a.	n.a.	1,732	112	1,844
2013	1,316	73	1,389	1,197	217	1,414	n.a.	n.a.	n.a.	2,513	290	2,803
2014	1,023	68	1,091	793	167	960	n.a.	n.a.	n.a.	1,816	235	2,051
2015	762	53	815	395	42	437	n.d.	n.d.	n.d.	1,163	99	1,262

n.a. "no aplica"

Año 2016

	Juzgados de proceso escrito			Juzgados de proceso oral			Juzgados del Sistema Procesal Penal Acusatorio			Total de adolescentes		
Mes	Hombres	Mujeres	Total	Hombres	Mujeres	Total	Hombres	Mujeres	Total	Hombres	Mujeres	Total
Ene	59	4	63	19	0	19	-	-	0	78	4	82
Feb	60	2	62	45	2	47	-	-	0	105	4	109
Mar	75	10	85	20	3	23	-	-	0	95	13	108
Abr	76	0	76	28	1	29	-	-	0	104	1	105
May	64	2	66	29	2	31	-	-	0	93	4	97
Jun	40	5	45	53	5	58	2	1	3	95	11	106
Jul	6	0	6	27	3	30	4	-	4	37	3	40
Ago	3	0	3	7	0	7	12	4	16	22	4	26
Sep	3	0	3	10	0	10	19	1	20	32	1	33
Oct	1	0	1	2	0	2	26	1	27	29	1	30
Nov	0	1	1	10	1	11	27	1	28	37	3	40
Dic	0	0	0	1	0	1	36	7	43	37	7	44
Total	387	24	411	251	17	268	126	15	141	764	56	820

Nota: En la materia Penal Oral se consideran las personas imputadas.

Año 2017

	Juzgados de proceso escrito			Juzgados de proceso oral			Juzgados del Sistema Procesal Penal Acusatorio			Total de adolescentes		
Mes	Hombres	Mujeres	Total	Hombres	Mujeres	Total	Hombres	Mujeres	Total	Hombres	Mujeres	Total
Ene	2	0	2	3	0	3	47	2	49	52	2	54
Feb	0	0	0	0	0	0	19	4	23	19	4	23
Mar	0	0	0	2	1	3	28	2	30	30	3	33
Abr												
May												
Jun												
Jul												
Ago												
Sep												
Oct												
Nov												
Dic												
Total	2	0	2	5	1	6	94	8	102	101	9	110

Nota: En la materia de justicia para adolescentes del Sistema Procesal Penal Acusatorio se presenta el total de adolescentes con vinculación a proceso.
Fuente: Dirección de Estadística de la Presidencia del TSJCDMX con información de juzgados de justicia para adolescentes proceso escrito, oral y la Unidad de Gestión Judicial en Materia de Justicia para Adolescentes.

Nota:

En materia de ejecución de sanciones penales, los expedientes ingresados se refieren a las promociones de solicitud de algún beneficio.

En Adolescentes escrito está incluido el juzgado de transición ya que a partir del 19 de junio de 2011 se convirtió en escrito.

A partir de la entrada en vigor de la reforma los juzgados orales son competentes en ejecución de sanciones penales de proceso escrito y oral.

A partir del 27 de enero del 2012 los juzgados de paz penal se denominan juzgados de delitos no graves.

A partir del 7 de enero del 2013 comenzaron funciones 20 juzgados en materia civil oral y mercantil, y a partir de la misma fecha los juzgados de paz civil se denominan de cuantía menor.

En el mes de abril del año 2012 los expedientes del juzgado 40 de delitos no graves se migraron al juzgado 9 de la misma materia, por lo cual en ese mes no fue turnado ningún expediente a ese juzgado, también desapareció el juzgado 68 de paz civil y sus asuntos se turnaron al 15 de la misma materia.

A partir del mes de agosto de 2014 se comienza a captar información de expedientes ingresados de la materia "Familiar proceso oral".

A partir del 16 de enero de 2015 y mediante Acuerdo 03-04/2015 entran en función y se autoriza la creación de los jueces en materia penal sistema procesal acusatorio, jueces especializados en ejecución de sanciones penales, jueces de justicia para adolescentes del sistema procesal penal acusatorio "SPPA", y justicia para adolescentes especializados en ejecución de medidas sancionadoras.

A partir del 16 de enero de 2015 los jueces en materia penal del sistema procesal acusatorio conocerán solo por cuanto hace al conocimiento de los delitos culposos y aquellos que se persiguen de querrela o acto equivalente de parte ofendida, así como los actos de investigación que requieran autorización previa del juez de control.

A partir del 16 de abril del 2015 se extinguen 16 juzgados penales de delitos no graves.

A partir del mes de marzo de 2015 La rectificación o modificación de actas de estado civil de las personas se realizará ante el Juez del Registro Civil.

En el año 2011 existe 10 procesados de la materia penal que no especifican sexo, de igual forma para la materia de paz penal son 13 personas que tampoco lo especifican y en Justicia para adolescentes proceso escrito, existen 2 adolescentes que no especifican sexo.

Fuente: Dirección de Estadística de la Presidencia con información de órganos jurisdiccionales.

SENTENCIAS POR PRINCIPALES DELITOS EN JUZGADOS PENALES

Años 2012 - 2015

Año	Condenatorias	Absolutorias	Total de sentencias	Porcentaje de sentencias condenatorias
2012	15,844	909	16,753	94.6
2013	14,416	903	15,319	94.1
2014	12,632	699	13,331	94.8
2015	9,554	599	10,153	94.1

Año 2016

Delito	Condenatorias	Absolutorias	Total de sentencias	Porcentaje de sentencias condenatorias
Abuso sexual contra menores	75	6	81	92.6
Asociación delictuosa	15	5	20	75.0
Daño a la propiedad	12	0	12	100.0
Delincuencia organizada	6	0	6	100.0
Encubrimiento por receptación	183	25	208	88.0
Falsedad ante autoridades	8	0	8	100.0
Feminicidio	35	0	35	100.0
Fraude	19	10	29	65.5
Homicidio	456	39	495	92.1
Lesiones	94	17	111	84.7
Narcomenudeo	446	35	481	92.7
Otras violaciones	60	14	74	81.1
Otros abusos sexuales	46	2	48	95.8
Otros delitos	374	52	426	87.8
Otros robos	884	62	946	93.4
Robo a casa habitación	357	21	378	94.4
Robo a negocio	482	28	510	94.5
Robo contra transeúnte	1,490	52	1,542	96.6
Robo de vehículo o autopartes	681	26	707	96.3
Robo en transporte público	400	20	420	95.2
Secuestro	272	19	291	93.5
Trata de personas	88	27	115	76.5
Violación a menores	20	1	21	95.2
Violencia familiar	8	2	10	80.0
Total	6,511	463	6,974	93.4

Ene - Mar 2017

Delito	Condenatorias	Absolutorias	Total de sentencias	Porcentaje de sentencias condenatorias
Homicidio	77	12	89	86.5
Otros delitos	58	10	68	85.3
Secuestro	61	2	63	96.8
Otros robos	27	13	40	67.5
Robo contra transeúnte	39	1	40	97.5
Robo de vehículo o autopartes	21	1	22	95.5
Lesiones	20	0	20	100.0
Robo a casa habitación	18	1	19	94.7
Abuso sexual contra menores	16	1	17	94.1
Robo a negocio	11	2	13	84.6
Narcomenudeo	10	1	11	90.9
Trata de personas	10	0	10	100.0
Otros abusos sexuales	8	1	9	88.9
Otras violaciones	8	0	8	100.0
Robo en transporte público	6	1	7	85.7
Feminicidio	5	1	6	83.3
Encubrimiento por receptación	4	1	5	80.0
Fraude	4	0	4	100.0
Daño a la propiedad	2	0	2	100.0
Asociación delictuosa	1	0	1	100.0
Violencia familiar	1	0	1	100.0
Delincuencia organizada	0	0	0	-
Falsedad ante autoridades	0	0	0	-
Violación a menores	0	0	0	-
Total	407	48	455	89.5

Nota: Se refiere al número de sentencias dictadas por persona y por cada uno de sus delitos. Otras violaciones incluye violaciones a hombres y mujeres mayores de 18 años. Otros abusos sexuales incluye los abusos sexuales cometidos contra hombres y mujeres mayores de 18 años.

Fuente: Dirección de Estadística de la Presidencia con información de juzgados Penales.

SENTENCIAS DESAGREGADAS POR PRINCIPALES DELITOS EN JUZGADOS PENALES DE DELITOS NO GRAVES

Años 2012 - 2015

Año	Condenatorias	Absolutorias	Total de sentencias	Porcentaje de sentencias condenatorias
2012	5,969	279	6,248	95.5
2013	6,990	334	7,324	95.4
2014	5,789	335	6,124	94.5
2015	2,879	223	3,102	92.8

Año 2016

Delito	Condenatorias	Absolutorias	Total de sentencias	Porcentaje de sentencias condenatorias
Otros delitos	242	87	329	73.6
Narcomenudeo	243	43	286	85.0
Violencia familiar	243	22	265	91.7
Lesiones	242	15	257	94.2
Robo a negocio	88	5	93	94.6
Otros robos	60	5	65	92.3
Homicidio	50	4	54	92.6
Daño a la propiedad	49	4	53	92.5
Encubrimiento por receptación	50	2	52	96.2
Robo de vehículo o autopartes	11	0	11	100.0
Fraude	8	2	10	80.0
Falsedad ante autoridades	5	4	9	55.6
Abuso sexual contra menores	6	0	6	100.0
Otros abusos sexuales	5	0	5	100.0
Robo a casa habitación	4	0	4	100.0
Robo contra transeúnte	1	0	1	100.0
Robo en transporte público	1	0	1	100.0
Total	1,308	193	1,501	87.1

Ene - Mar 2017

Delitos	Condenatorias	Absolutorias	Total de sentencias	Porcentaje de sentencias condenatorias
Otros delitos	34	10	44	77.3
Lesiones	36	1	37	97.3
Narcomenudeo	14	6	20	70.0
Violencia familiar	16	0	16	100.0
Homicidio	9	0	9	100.0
Daño a la propiedad	5	1	6	83.3
Otros robos	5	1	6	83.3
Fraude	2	2	4	50.0
Robo a negocio	4	0	4	100.0
Falsedad ante autoridades	3	0	3	100.0
Abuso sexual contra menores	1	0	1	100.0
Encubrimiento por receptación	0	1	1	0.0
Asociación delictuosa	0	0	0	#DIV/0!
Delincuencia organizada	0	0	0	#DIV/0!
Feminicidio	0	0	0	#DIV/0!
Otras violaciones	0	0	0	#DIV/0!
Otros abusos sexuales	0	0	0	#DIV/0!
Robo a casa habitación	0	0	0	#DIV/0!
Robo contra transeúnte	0	0	0	#DIV/0!
Robo de vehículo o autopartes	0	0	0	#DIV/0!
Robo en transporte público	0	0	0	#DIV/0!
Secuestro	0	0	0	#DIV/0!
Trata de personas	0	0	0	#DIV/0!
Violación a menores	0	0	0	#DIV/0!
Total	129	22	151	85.4

Nota: A partir del 27 de enero del 2012 los juzgados de paz penal se convierten en juzgados de delitos no graves. En el mes de abril los expedientes del juzgado 40 de delitos no graves se migraron al juzgado 9 de la misma materia, por lo cual en ese mes no fue turnado ningún expediente a ese juzgado. Se refiere al número de sentencias dictadas por persona y por cada uno de sus delitos. Otras violaciones incluye violaciones a hombres y mujeres mayores de 18 años. Otros abusos sexuales incluye los abusos sexuales cometidos contra hombres y mujeres mayores de 18 años. Fuente: Dirección de Estadística de la Presidencia con información de juzgados Penales de Delitos no Graves.

LIBERTADES POR PERSONA, OTORGADAS POR JUZGADOS PENALES, PENALES DE DELITOS NO GRAVES Y SALAS PENALES, ENERO A MARZO 2017

Juzgados Penales			Juzgados Penales de delitos no graves			Salas Penales	
Juzgado	Juez	Libertades otorgadas (personas)	Juzgado	Juez	Libertades otorgadas (personas)	Sala	Libertades otorgadas (personas)
17	Lic. Manuel Alvarado Lara	27	8	Lic. Ezequiel Pacheco Flores	21	8	34
57	Lic. Elizabeth Zarate Espinosa	26	1	Lic. Joel Blanno Castro	11	6	33
18	Mtra. Margarita Bastida Negrete	20	4	Mtra. Ruth Lilián Sánchez Monterrubio	10	7	20
24	Lic. Cirilo Israel Rivera Carmona (Interino)	20	7	Lic. Sigifredo Lemus Jaimes	10	5	19
48	Lic. Nemecio Guevara Rodríguez	18	3	Lic. Francisco Gerardo Ojeda Osorio	6	1	14
11	Lic. Eduardo Mata Carrillo	15	6	Lic. Luis Manuel Márquez Lugo	3	9	14
36	Dr. Enrique Gallegos Garcilazo	15	2	Lic. Eduardo Hernández Flores	2	2	11
61	Lic. Mónica Yazmín Gómez Espinosa	14	5	Lic. Manuel Rangel Preciado	2	4	8
46	Lic. Silvia Elizabeth Aznar Cortés	13	Total		65	3	7
12	Lic. Yadira Quintero Pérez (Interino)	12				Total	160
32	Lic. Jesús Ubando López	12					
1	Lic. Olivia Antonia Ikeda Martínez (Interino)	11					
60	Lic. Flor Fernández de Castro Vargas	11					
26	Lic. Flor de María Álvarez Martínez	10					
5	Lic. Andrés Miranda González	9					
23	Lic. Dalila Hilaria Sánchez López	9					
54	Lic. Luis Carlos Rodríguez Hernández	9					
59	Lic. Carlos Yarza Carranza	9					
9	Lic. Gustavo Ramírez Ávila	8					
30	Lic. Elsa Barrera Roldán	8					
39	Lic. María Angélica Fernández Nardo	8					
50	Dr. José Eligio Rodríguez Alba	8					
63	Lic. Apolonio Edgar Martínez Aguilar	8					
69	Lic. Verónica García Aguirre	8					
19	Lic. Beatriz Corona Valdez (Interino)	7					
34	Mtro. Armando Montoya Vázquez	7					
44	Lic. José Guadalupe Palacios Reyna (Interino)	7					
58	Lic. José Gabriel Martínez Peña	7					
41	Lic. Freddy Aparicio Perales (Interino)	6					
43	Dra. Diana Ivonne Carmona Rosete	6					
56	Lic. Beatriz Elena Moreno Cárdenas	6					
2	Lic. Humberto Iván Ayala Suárez	5					
6	Dr. Leobardo Miguel Martínez Soria	5					
22	Lic. Gustavo Alfonso Ramírez Cequera	5					
28	Lic. José Lino Sánchez Sandoval (Interino)	5					
31	Lic. Eligio Cruz Pérez	5					
65	Lic. Alfredo David Rosales Castrillo	5					
40	Lic. Juana Aguilar Arizpe (Interino)	4					
49	Lic. Gloria Hernández Gutiérrez	4					
21	Lic. Juan Jesús Chavarría Sánchez	3					
35	Dr. Santiago Ávila Negrón	3					
47	Lic. Mónica González Alvarado (Interino)	3					
51	Mtro. Javier Ramírez Hernández	3					
53	Lic. Fausto Agustín Favela Ayala	3					
55	Lic. Nayeli Adriana López Rodríguez (Interino)	3					
66	Lic. René Gerardo Breña Anduaga	3					
67	Lic. Marcela Ángeles Arrieta	3					
16	Mtro. José Francisco Morales Ríos	2					
25	Lic. Hermelinda Silva Meléndez	2					
27	Lic. Benjamín Armando Avilés Plazola	2					
64	Lic. Álvaro Quiroz Cabrera	2					
7	Lic. Fernando Guerrero Zárate	1					
33	Dr. Alberto Rubalcava Ramírez	1					
37	Lic. Adriana Elisa Hernández Rosas	1					
38	Lic. Romeo Toledo Araiza (Interino)	1					
42	Lic. Erica Alejandra Hoyo Olayo (Interino)	1					
45	Lic. Rubén Manuel Godínez Cerón	0					
Total		429					

Nota: Los nombres de los jueces actualizados a marzo de 2017.

Fuente: Dirección de Estadística de la Presidencia, con información de los órganos jurisdiccionales.

JUZGADOS PENALES QUE OTORGARON MAS LIBERTADES, POR TIPO DE LIBERTAD (A PERSONAS), ENERO A MARZO 2017

Juzgado	Por no calificar de legal la detencion	Por falta de elementos para procesar	Tratamiento en libertad	Tratamiento en semi libertad	Suspensión condicional	Perdón	Compurgado	Extinción de la pena	Otros	Fuero Federal	Total
17	1		5	1	6		11		2	1	27
57	1		2		8		7	7	1		26
18						3	13	2		2	20
24		2	1		5		12				20
48	1		1		5		10	1			18

JUZGADOS PENALES QUE OTORGARON MENOS LIBERTADES, POR TIPO DE LIBERTAD (A PERSONAS), ENERO A MARZO 2017

Juzgado	Por falta de elementos para procesar	Tratamiento en libertad	Suspensión condicional	Otros	Total
7		1			1
33			1		1
37				1	1
38	1				1
42			1		1

Fuente: Dirección de Estadística de la Presidencia, con información de juzgados penales.

JUZGADOS PENALES QUE OTORGARON MAS LIBERTADES, POR TIPO DE DELITO, ENERO-MARZO 2017

Juzgado	Abuso sexual contra menores	Encubrimiento por receptación	Falsedad ante autoridad es	Fraude	Homicidio	Lesiones	Narcomenudeo	Otras violaciones	Otros abusos sexuales	Otros delitos	Otros robos	Robo a casa habitación	Robo a negocio	Robo contra transeunte	Robo de vehículos o autoparte	Robo en transporte público	Trata de personas	Violencia familiar	Total
17		2			4	1			1	8	5			3	6		1		31
57		6			2		2	1	2	1	1	2		7	2				26
36		1				1				1	15		1	4					23
24	1	1	2			1			3		4	2	1	2	1	2		1	21
18	1			2	2						2	1		5	7				20

JUZGADOS PENALES QUE OTORGARON MENOS LIBERTADES, POR TIPO DE DELITO, ENERO-MARZO 2017

Juzgado	Falsedad ante autoridades	Narcomenudeo	Otros robos	Robo a negocio	Robo en transporte público	Total
7					1	1
33			1			1
37	1					1
38		1				1
42				1		1

Fuente: Dirección de Estadística de la Presidencia del TSJCDMX, con información de juzgados penales.

**LIBERTADES DICTADAS POR JUZGADOS PENALES DE DELITOS NO GRAVES, POR TIPO DE LIBERTAD
(PERSONAS), ENERO-MARZO 2017**

Juzgado	Libertad Provisional Bajo Caucion	Por falta de elementos para procesar	Sustitución de la pena por multa.	Suspensión condicional	Perdón	Compurgado	Total
8	11		2	1		7	21
1	9	1		1			11
4	7			2	1		10
7	4					6	10
3	4		1	1			6
6	2	1					3
2	1		1				2
5	2						2
Total	40	2	4	5	1	13	65

LIBERTADES DICTADAS POR JUZGADOS PENALES DE DELITOS NO GRAVES, POR TIPO DE DELITO, ENERO-MARZO 2017

Juzgado	Daño a la propiedad	Encubrimiento por receptación	Falsedad ante autoridades	Fraude	Homicidio	Lesiones	Narcome nudo	Otros delitos	Robo a negocio	Robo de vehículos o autoparte	Violencia familiar	Total
8	4		1		2	6	2	4	2	1	7	29
1	4			3		3		1				11
4				1		5	1	2			1	10
7	1		1		1			2		1	4	10
3		1				1		3			1	6
6						1		2				3
2						1					1	2
5						2						2
Total	9	1	2	4	3	19	3	14	2	2	14	73

Fuente: Dirección de Estadística de la Presidencia, con información de juzgados penales de delitos no graves.

Nota: A partir del 15 de marzo de 2016 se extinguen 15 juzgados penales de delitos no graves, pasando de 23 a 8 juzgados.

LIBERTADES OTORGADAS POR SALAS PENALES, POR TIPO DE LIBERTAD (PERSONAS), ENERO-MARZO 2017

Tipo de libertad	SALA									Total
	1	2	3	4	5	6	7	8	9	
Sentencia Absolutoria		3	1	8	11	16	8	11	7	65
Fuero Federal		7	1			3	10			21
Tratamiento en libertad	1		1			6		8	3	19
Suspensión condicional	1	1	1			2	1	11	2	19
Por falta de elementos para procesar	10				2	1	1			14
Compurgado			2		6	3		2	1	0
Sustitución de la pena por multa.	1					1		2	1	0
Tratamiento en semi libertad	1									1
Prescripción de la pena			1							1
Otros						1				1
Total	14	11	7	8	19	33	20	34	14	141

LIBERTADES OTORGADAS POR SALAS PENALES, POR TIPO DE DELITO, ENERO-MARZO 2017

Delito	SALA									Total
	1	2	3	4	5	6	7	8	9	
Otros robos	2	1		3	11	6	6	6	5	40
Otros delitos	1	1	1	1	1	16	5	7	2	35
Homicidio	1	2	2	2	3	1	2	2	5	20
Robo contra transeunte		1				1	2	14		18
Narcomenudeo	9	2								11
Encubrimiento por receptación			2	1	3			2	1	9
Lesiones			1	1		2		4	1	9
Otras violaciones	1	1			3	2				7
Robo de vehículos o autopartes		2					4	1		7
Daño a la propiedad						6				6
Secuestro		2			1		1			4
Robo a negocio		2								2
Trata de personas		1		1						2
Feminicidio		1								1
Fraude							1			1
Otros abusos sexuales			1							1
Robo a casa habitación							1			1
robo en transporte público								1		1
Total	14	16	7	9	22	34	22	37	14	175

Fuente: Dirección de Estadística de la Presidencia, con información de salas penales.

INFORMACIÓN DE LOS JUZGADOS DE EJECUCIÓN DE SANCIONES PENALES

Año 2012													
Concepto	Ene	Feb	Mar	Abr	May	Jun	Jul	Ago	Sep	Oct	Nov	Dic	Total
Promoción de solicitudes de otorgamiento de beneficios ingresados	301	227	197	193	259	253	156	353	296	384	265	103	2,987
Solicitudes desechadas	27	4	10	3	9	6	1	11	8	13	21	8	121
Solicitudes de beneficios en trámite(1)	256	222	179	186	247	242	155	340	281	366	239	89	-
Audiencias	81	125	166	124	217	202	94	210	146	203	169	74	1,811
Beneficios otorgados	64	98	134	90	186	181	82	171	114	99	120	55	1,394
Beneficios negados	15	17	12	10	16	7	9	19	26	17	38	18	204
Libertades efectivas	41	64	129	66	154	135	122	152	119	98	122	92	1,294

Año 2013													
Concepto	Ene	Feb	Mar	Abr	May	Jun	Jul	Ago	Sep	Oct	Nov	Dic	Total
Promoción de solicitudes de otorgamiento de beneficios ingresados	268	226	159	238	211	229	126	265	235	239	188	124	2,508
Solicitudes desechadas	21	16	22	14	23	14	10	12	17	6	10	2	167
Solicitudes de beneficios en trámite(1)	240	208	131	209	183	203	110	240	205	208	171	117	-
Audiencias	113	197	141	189	173	155	90	139	171	202	193	58	1,821
Beneficios otorgados	89	139	103	145	111	103	43	79	100	106	124	27	1,169
Beneficios negados	23	54	20	43	51	44	34	46	52	78	58	24	527
Libertades efectivas	84	135	105	120	93	98	58	84	93	135	103	55	1,163

año 2014													
Concepto	Ene	Feb	Mar	Abr	May	Jun	Jul	Ago	Sep	Oct	Nov	Dic	Total
Promoción de solicitudes de otorgamiento de beneficios ingresados	100	259	227	192	205	231	127	221	274	273	219	147	2,475
Solicitudes desechadas	4	6	4	6	6	8	-	12	9	4	6	-	65
Solicitudes de beneficios en trámite(1)	326	246	221	181	198	218	124	205	259	205	202	144	-
Audiencias	113	195	197	174	199	193	64	150	158	173	167	70	1,853
Beneficios otorgados	47	114	92	101	93	100	32	87	92	105	88	43	994
Beneficios negados	22	55	57	57	66	57	22	42	48	42	66	18	552
Libertades efectivas	28	110	95	95	77	99	45	66	101	111	66	72	965

Año 2015													
Concepto	Ene	Feb	Mar	Abr	May	Jun	Jul	Ago	Sep	Oct	Nov	Dic	Total
Promoción de solicitudes de otorgamiento de beneficios ingresados	193	197	207	184	184	237	197	192	204	277	221	185	2,478
Solicitudes desechadas	3	1	7	3	6	15	17	8	13	15	13	9	110
Solicitudes de beneficios en trámite(1)	184	193	192	179	173	219	177	178	187	253	202	174	-
Audiencias	166	158	174	166	145	181	73	152	157	197	165	107	1,841
Beneficios otorgados	96	83	108	115	103	141	44	101	99	117	111	76	1,194
Beneficios negados	49	53	44	38	32	37	15	32	37	54	35	25	451
Libertades efectivas	74	84	120	98	118	106	66	78	121	110	120	82	1,177

Año 2016													
Concepto	Ene	Feb	Mar	Abr	May	Jun	Jul	Ago	Sep	Oct	Nov	Dic	Total
Promocion de Solicitudes de Otorgamiento de Beneficios Ingresados	150	230	205	215	187	267	324	276	277	256	316	235	2,938
Solicitudes Desechadas	11	9	13	12	11	10	31	22	30	25	14	21	209
Solicitudes de Beneficios en Trámite(1)	135	220	185	195	164	248	276	249	243	227	293	212	-
Audiencias	133	138	143	164	140	180	148	206	208	196	183	187	2,026
Beneficios Otorgados	85	89	86	112	98	110	95	154	151	125	131	112	1,348
Beneficios Negados	32	30	33	33	23	27	12	26	30	30	26	39	341
Libertades Efectivas	80	89	109	99	83	118	107	86	184	116	126	130	1,327

Año 2017													
Concepto	Ene	Feb	Mar	Abr	May	Jun	Jul	Ago	Sep	Oct	Nov	Dic	Total
Promocion de Solicitudes de Otorgamiento de Beneficios Ingresados	152	272	288										712
Solicitudes Desechadas	21	14	22										57
Solicitudes de Beneficios en Trámite(1)	123	249	254										-
Audiencias	140	170	177										487
Beneficios Otorgados	79	115	120										314
Beneficios Negados	24	27	19										70
Libertades Efectivas	93	30	41										164

Nota: Los juzgados de ejecución de sentencias iniciaron actividades en junio de 2011. Se realizó una validación de información para ambos años y algunas cifras se modificaron. (1) Este dato no es acumulativo.
Fuente: Dirección de Estadística de la Presidencia del TSJCDMX con información de juzgados de ejecución de sanciones penales.

**DETENCIONES CON CONTROL JUDICIAL (ARRAIGOS) SOLICITADAS, SEGÚN SI FUERON
CONCEDIDAS O NO**

Años 2012 - 2016

Año	Solicitados	Concedidos	No concedidos
2012	132	117	15
2013	34	29	5
2014	3	3	0
2015	0	0	0
2016	0	0	0

Año 2017

Periodo	Solicitados	Concedidos	No concedidos
ene - mar 2017	0	0	0

Nota:

En el año 2011, durante los meses de enero a abril no había seguimiento a la solicitud de los arraigos, meses en los cuales se solicitaron 51 arraigos.

A partir de octubre de 2013 se cambia el nombre de "arraigos" por "detención con control judicial"

Fuente: Dirección de Estadística de la Presidencia con información de juzgados penales.

MEDIDAS DE PROTECCIÓN SOLICITADAS EN JUZGADOS PENALES SEGÚN SI FUERON CONCEDIDAS O NO

Años 2012 - 2016

Año	Solicitadas	Concedidas	No concedidas
2012	268	245	23
2013	273	253	20
2014	341	316	25
2015	406	371	35
2016	551	493	58

Año 2017

Periodo	Solicitadas	Concedidas	No concedidas
ene-mar 2017	98	87	11

Nota: Las medidas de protección solicitadas incluyen las hechas por el ministerio público, así como las que atiende a la Ley General de Acceso de las Mujeres a una Vida Libre de Violencia.

MEDIDAS DE PROTECCIÓN SOLICITADAS EN JUZGADOS PENALES DE DELITOS NO GRAVES SEGÚN SI FUERON CONCEDIDAS O NO

Años 2012 - 2016

Año	Solicitadas	Concedidas	No concedidas
2012	4,243	3,729	514
2013	3,836	3,074	762
2014	3,643	2,979	664
2015	2,048	1,729	319
2016	714	631	83

Año 2017

Periodo	Solicitadas	Concedidas	No concedidas
ene-mar 2017	0	0	0

Nota: Las medidas de protección solicitadas incluyen las hechas por el ministerio público, así como las que atiende a la Ley general de acceso de las mujeres a una vida libre de violencia.

Fuente: Dirección de Estadística de la Presidencia con información de juzgados penales de delitos no graves.

EXPEDIENTES INGRESADOS EN MATERIA FAMILIAR, POR TIPO DE ASUNTO

Años 2012 - 2015

Año	Ene	Feb	Mar	Abr	May	Jun	Jul	Ago	Sep	Oct	Nov	Dic	Total
2012	9,107	8,980	9,407	7,263	10,033	9,212	4,452	11,146	9,048	10,541	9,154	4,502	102,845
2013	8,551	8,956	7,298	11,250	9,785	9,426	4,973	10,800	8,922	8,827	9,445	4,660	102,893
2014	8,667	9,250	9,603	8,575	9,254	9,706	4,561	10,484	9,109	10,480	8,966	4,691	103,346
2015	8,104	8,851	8,877	8,899	8,592	9,859	3,979	10,556	9,158	9,286	8,571	4,015	98,747

Año 2016

Asunto	Ene	Feb	Mar	Abr	May	Jun	Jul	Ago	Sep	Oct	Nov	Dic	Total
Adopción internacional	1	0	1	0	0	0	0	0	0	0	0	0	2
Adopción nacional	0	0	1	0	0	0	0	0	0	0	0	0	1
Alimentos por comparecencia	621	593	546	691	680	736	320	819	686	710	815	314	7,531
Controversias	1,165	1,370	1,160	1,395	1,399	1,526	727	1,598	1,406	1,509	1,594	814	15,663
Divorcios	1,902	2,061	1,864	2,170	2,237	2,266	1,119	2,621	2,042	2,168	2,043	1,170	23,663
Exhortos recibidos	2,663	2,665	2,404	3,041	2,827	3,086	1,539	3,320	2,852	2,992	3,250	1,849	32,488
Incompetencias	12	6	7	17	10	6	4	4	5	9	6	1	87
Interdicción	53	56	58	82	76	83	38	77	73	66	71	45	778
Intestamentario	688	721	750	786	858	911	479	950	776	825	847	499	9,090
Jurisdicción voluntaria	130	150	138	184	177	180	77	191	151	154	154	102	1,788
Medios preparatorios	4	6	5	2	2	5	3	3	5	2	0	0	37
Ordinario civil	46	53	46	67	64	53	25	57	48	58	33	25	575
Otros	0	6	7	7	10	8	2	9	9	9	1	5	73
Providencias precautorias	0	0	0	0	0	0	0	0	0	0	1	0	1
Reasignación de género	0	0	0	0	0	0	0	0	0	0	0	0	0
Restitución menor	2	1	2	1	0	1	0	0	1	0	0	0	8
Restitución menor internacional	0	0	0	0	0	0	0	0	0	0	2	2	4
Solicitud de ejec. convenio	2	2	4	1	2	1	1	3	2	3	0	1	22
Testamentario	270	309	286	310	299	317	166	392	319	318	286	197	3,469
Total	7,559	7,999	7,279	8,754	8,641	9,179	4,500	10,044	8,375	8,823	9,103	5,024	95,280

Año 2017

Asunto	Ene	Feb	Mar	Abr	May	Jun	Jul	Ago	Sep	Oct	Nov	Dic	Total
Adopción internacional	0	0	1										1
Adopción nacional	0	0	0										0
Alimentos	646	610	637										1,893
Controversias	1,169	1,365	1,562										4,096
Divorcio Incausado	1,987	2,195	2,479										6,661
Divorcio necesario	2	0	0										2
Divorcio voluntario	0	0	0										0
Exhortos recibidos	2,546	2,626	3,181										8,353
Incompetencias	6	10	5										21
Interdicción	56	56	68										180
Intestamentario	724	779	959										2,462
Jurisdicción voluntaria	128	133	191										452
Medios preparatorios	3	3	4										10
Ordinario civil	36	54	65										155
Otros	12	6	10										28
Providencias precautorias	0	0	0										0
Restitución menor	0	0	0										0
Restitución menor internacional	3	1	2										6
Solicitud de ejec. convenio	0	3	6										9
Testamentario	280	324	369										973
Total	7,598	8,165	9,539										25,302

Fuente: Dirección de Estadística de la Presidencia con información de OPC. Divorcios incluye: necesario, voluntario e incausado.

VARIACIÓN PORCENTUAL DE EXPEDIENTES INGRESADOS EN MATERIA FAMILIAR POR TIPO DE ASUNTO
Años 2012 - 2016 y (ene-mar 2017) - (ene-mar 2016)

Asunto	2013-2012	2014-2013	2015-2014	2016-2015	(ene-mar 2017) - (ene-mar 2016)
Adopción internacional	-90.9	300.0	-75.0	0.0	-50.0
Adopción nacional	-0.4	-44.7	-99.4	100.0	-
Alimentos por comparecencia	-0.4	-7.9	-7.8	-7.5	7.6
Controversias	0.3	3.4	-0.7	5.6	10.9
Divorcio incausado	-7.2	-3.5	-5.3	-12.5	14.3
Exhortos recibidos	10.5	9.0	5.3	3.3	8.0
Incompetencias	6.3	4.5	47.1	-15.5	-16.0
Interdicción	11.1	-2.7	4.6	13.7	7.8
Intestamentario	-2.2	8.8	1.9	9.0	14.0
Jurisdicción voluntaria	-2.1	-3.3	-18.7	-50.3	8.1
Medios preparatorios	17.1	-12.2	-13.9	19.4	-33.3
Ordinario civil	-3.0	-20.7	-74.2	-49.8	6.9
Otros	-	-	8.6	-3.9	115.4
Providencias precautorias	-	-	-	-	-
Reasignación de género	4.1	19.6	-	-	-
Restitución menor	-76.6	54.5	-29.4	-33.3	-
Restitución menor internacional	-	-	-	-	-
Solicitud de ejec. convenio	28.6	5.6	-15.8	37.5	12.5
Testamentario	5.0	-1.0	7.9	6.6	12.5

Fuente: Dirección de Estadística de la Presidencia con información de OPC.

CAUSAS DE TERMINACIÓN DE ASUNTOS EN JUZGADOS FAMILIARES

Años 2012 - 2015

Año	Sentencias definitivas	Sentencias interlocutorias	Terminación por causa diferente a sentencia	Conciliación	Excusa, Recusación, Incompetencia, Acumulación	Total
2012	26,221	11,461	5,377	4,567	689	48,315
2013	24,953	11,743	5,134	4,427	600	46,857
2014	24,026	11,741	5,193	4,685	544	46,189
2015	21,993	11,287	4,266	4,727	597	42,870

Año 2016

Mes	Sentencias definitivas	Sentencias interlocutorias	Terminación por causa diferente a sentencia	Conciliación	Excusa, Recusación, Incompetencia, Acumulación	Total
Ene	1,688	1,010	330	397	58	3,483
Feb	1,751	1,084	343	398	58	3,634
Mar	1,511	985	284	377	53	3,210
Abr	1,780	1,097	433	459	64	3,833
May	1,561	1,083	388	478	75	3,585
Jun	1,820	1,258	424	464	61	4,027
Jul	919	561	194	267	36	1,977
Ago	1,814	1,203	388	490	63	3,958
Sep	1,559	1,164	408	442	57	3,630
Oct	1,711	1,105	342	453	55	3,666
Nov	1,673	1,050	402	453	55	3,633
Dic	1,004	575	286	272	33	2,170
Total	18,791	12,175	4,222	4,950	668	40,806

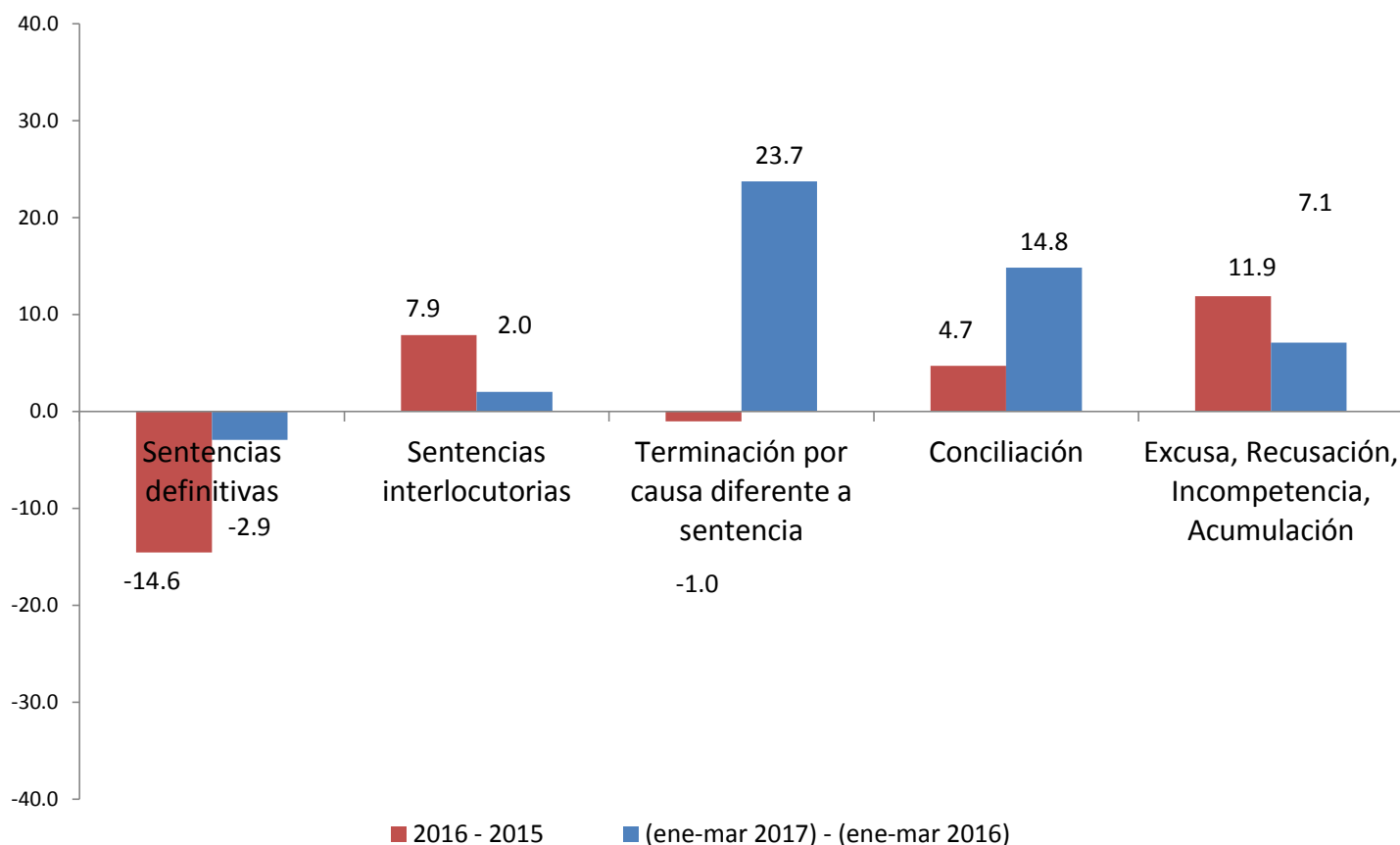
Año 2017

Mes	Sentencias definitivas	Sentencias interlocutorias	Terminación por causa diferente a sentencia	Conciliación	Excusa, Recusación, Incompetencia, Acumulación	Total
Ene	1,382	823	391	426	43	3,065
Feb	1,550	1,122	396	440	64	3,572
Mar	1,873	1,196	397	480	74	4,020
Abr						
May						
Jun						
Jul						
Ago						
Sep						
Oct						
Nov						
Dic						
Total	4,805	3,141	1,184	1,346	181	10,657

Nota: La terminación por causa diferente a sentencia incluye los asuntos desechados, desentimientos y convenios.

La terminación de un juicio por causa diferente a sentencia incluye la conciliación, sobreseimiento, prescripción, excusa, recusación, incompetencia y acumulación.

**VARIACIÓN PORCENTUAL DE CAUSAS DE TERMINACIÓN DE ASUNTOS EN JUZGADOS FAMILIARES,
2016 - 2015 Y (ENE-MAR 2017) - (ENE-MAR 2016)**



Nota:

En materia familiar, las causas de terminación de asuntos incluyen a excusa, recusación, incompetencia, acumulación y terminados por conciliación. La terminación de un juicio por causa diferente a sentencia incluye la conciliación, sobreseimiento, prescripción, excusa, recusación, incompetencia y acumulación.

Fuente: Dirección de Estadística de la Presidencia con información de juzgados familiares.

EXPEDIENTES INGRESADOS EN MATERIA FAMILIAR PROCESO ORAL, POR TIPO DE ASUNTO

Años 2014 - 2015

Año	Ene	Feb	Mar	Abr	May	Jun	Jul	Ago	Sep	Oct	Nov	Dic	Total
2014	n.d	n.d	n.d	n.d	n.d	n.d	n.d	n.d	353	451	405	199	1,605
2015	199	381	474	235	145	124	168	73	210	157	1,000	898	4,064

Año 2016

Asunto	Ene	Feb	Mar	Abr	May	Jun	Jul	Ago	Sep	Oct	Nov	Dic	Total
1. Nulidad de matrimonio	11	13	14	19	24	25	11	32	24	30	17	14	234
2. Pérdida de la patria potestad de menores acogidos por una institución pública o privada de asistencia social	4	8	6	0	3	8	1	16	4	3	4	0	57
3. Rectificación de acta	1	1	1	1	0	0	0	1	0	0	0	0	5
4. Interdicción contenciosa	0	2	2	1	3	2	4	2	5	2	3	4	30
5. Juicio especial de levantamiento de acta por reasignación para la concordancia sexo- genérica	0	0	0	0	0	0	0	0	0	0	0	0	0
6. Acciones derivadas de la filiación													
6.1. De reconocimiento de paternidad	70	80	86	85	85	85	34	102	77	96	90	32	922
6.2. De investigación de paternidad	7	8	6	7	4	9	5	13	7	7	9	7	89
6.3. De contradicción de paternidad	1	5	0	2	4	5	1	3	1	7	4	5	38
6.4. De impugnación de paternidad	0	1	2	1	1	4	0	1	1	2	2	0	15
6.5. De desconocimiento de paternidad	10	10	6	13	5	15	5	15	12	10	8	6	115
6.6. De nulidad de reconocimiento	0	2	0	0	3	1	0	1	0	0	1	0	8
6.7. De investigación de maternidad	0	1	1	0	0	0	0	0	0	0	0	1	3
6.8. Otros	3	4	4	6	6	6	0	4	12	10	4	4	63
7. Adopción nacional	24	18	23	19	24	16	10	21	16	20	21	18	230
8. Acciones derivadas de la patria potestad													
8.1. Suspensión de la patria potestad	3	4	2	0	4	7	5	5	12	2	6	4	54
8.2. Pérdida de la patria potestad	78	107	99	130	122	124	67	118	103	122	89	46	1,205
8.3. Limitación de la patria potestad	0	0	0	0	0	0	0	0	0	0	0	0	0
8.4. Terminación de la patria potestad	0	0	0	0	0	0	0	0	0	1	0	0	1
8.5. Reconocimiento de la patria potestad (ambos padres mueren)	1	4	3	3	0	2	0	3	2	0	0	0	18
8.6. Otorgamiento de la patria potestad	2	4	1	2	5	2	1	0	2	1	3	0	23
8.7. Recuperación de la patria potestad	2	0	1	2	1	0	0	0	0	0	0	0	6
8.8. Preferencia en el ejercicio de la patria potestad	0	2	1	0	0	1	1	0	1	1	1	0	8
8.9. Excusa de la patria potestad	1	0	0	0	0	0	0	0	0	0	0	0	1
8.10. Otros	0	1	1	3	6	6	6	7	8	3	3	3	47
9. Nulidad de actas	22	30	34	31	29	36	16	28	36	25	29	15	331
10. Constitución de patrimonio familiar voluntario y forzoso	1	3	0	3	0	4	3	1	2	3	4	5	29
11. Extinción de patrimonio familiar	0	0	0	0	1	1	0	1	3	0	0	0	6
12. Disminución o aumento de patrimonio de familia	0	0	1	0	1	0	1	0	0	1	1	0	5
13. Modificación de régimen patrimonial	9	13	7	10	8	15	6	10	14	13	9	6	120
14. Liquidación de sociedad conyugal, no contenciosa	2	4	3	2	3	3	0	2	0	1	3	3	26
15. Interdicción	0	1	3	0	0	0	0	0	0	0	1	0	5
16. Nulidad de declaración de estado de interdicción y/o cesación de interdicción	0	1	0	0	0	2	0	1	1	0	2	0	7
17. Divorcio incausado solicitado por ambas partes	406	481	457	478	470	518	254	543	424	371	419	248	5,069
18. Dependencia económica	85	99	99	94	104	108	53	118	119	113	114	70	1,176
19. Autorización para salida de menores del país	5	11	16	16	21	16	7	13	15	22	12	12	166
20. Acreditación de concubinato	102	114	105	101	122	111	65	145	113	107	124	64	1,273
21. Jurisdicción voluntaria	1	3	3	2	4	1	0	1	2	3	1	1	22
Total	851	1,035	987	1,031	1,063	1,133	556	1,207	1,016	976	984	568	11,407

Año 2017

Asunto	Ene	Feb	Mar	Abr	May	Jun	Jul	Ago	Sep	Oct	Nov	Dic	Total
1. Nulidad de matrimonio	13	24	18										55
2. Pérdida de la patria potestad de menores acogidos por una institución pública o privada de asistencia social	1	2	8										11
3. Rectificación de acta	0	0	0										0
4. Interdicción contenciosa	4	0	4										8
5. Juicio especial de levantamiento de acta por reasignación para la concordancia sexo- genérica	0	0	1										1
6. Acciones derivadas de la filiación													
6.1. De reconocimiento de paternidad	72	73	94										239
6.2. De investigación de paternidad	4	4	3										11
6.3. De contradicción de paternidad	4	2	3										9
6.4. De impugnación de paternidad	0	1	0										1
6.5. De desconocimiento de paternidad	11	10	16										37
6.6. De nulidad de reconocimiento	1	0	0										1
6.7. De investigación de maternidad	0	0	1										1
6.8. Otros	7	10	5										22
7. Adopción nacional	14	12	30										56
8. Acciones derivadas de la patria potestad													
8.1. Suspensión de la patria potestad	6	3	6										15
8.2. Pérdida de la patria potestad	87	96	104										287
8.3. Limitación de la patria potestad	0	0	0										0
8.4. Terminación de la patria potestad	0	0	0										0
8.5. Reconocimiento de la patria potestad (ambos padres mueren)	3	2	1										6
8.6. Otorgamiento de la patria potestad	0	2	0										2
8.7. Recuperación de la patria potestad	0	0	0										0
8.8. Preferencia en el ejercicio de la patria potestad	2	0	0										2
8.9. Excusa de la patria potestad	0	0	0										0
8.10. Otros	2	1	4										7
9. Nulidad de actas	26	37	35										98
10. Constitución de patrimonio familiar voluntario y forzoso	2	1	6										9
11. Extinción de patrimonio familiar	2	0	0										2
12. Disminución o aumento de patrimonio de familia	0	0	0										0
13. Modificación de régimen patrimonial	8	10	18										36
14. Liquidación de sociedad conyugal, no contenciosa	2	1	1										4
15. Interdicción	0	0	1										1
16. Nulidad de declaración de estado de interdicción y/o cesación de interdicción	0	0	1										1
17. Divorcio incausado solicitado por ambas partes	362	429	429										1,220
18. Dependencia económica	94	99	122										315
19. Autorización para salida de menores del país	9	9	25										43
20. Acreditación de concubinato	88	120	109										317
21. Jurisdicción voluntaria	2	0	0										2
Total	826	948	1,045										2,819

A partir del mes de agosto de 2014 se comienza a captar información de expedientes ingresados de la materia "Familiar proceso oral". A partir del mes de marzo de 2015 la rectificación o modificación de actas de estado civil de las personas se realizará ante el Juez del Registro Civil.

Fuente: Dirección de Estadística de la Presidencia con información de juzgados familiares de proceso oral.

ACTORES Y DEMANDADOS (PERSONAS FÍSICAS) EN LOS EXPEDIENTES INGRESADOS EN JUZGADOS FAMILIARES DE PROCESO ORAL, POR SEXO

Año 2015

Tipo de Persona											Total de Personas en Expedientes Ingresados
Actor				Demandado				Tercero llamado a juicio			
Mes	Femenino	Masculino	Transexual	No Especificado	Femenino	Masculino	Transexual	No Especificado	Femenino	Masculino	
Ene	263	150	1	0	57	67	0	0	0	0	538
Feb	337	178	4	1	53	96	0	0	0	0	669
Mar	167	87	3	0	47	80	0	0	0	0	384
Abr	106	50	0	0	47	86	0	0	0	0	289
May	105	31	0	0	88	34	0	0	0	0	258
Jun	200	103	0	0	108	150	0	0	0	0	561
Jul	77	55	0	0	44	66	0	0	0	0	242
Ago	279	135	0	0	96	201	0	0	1	0	712
Sep	255	113	0	0	86	204	0	0	0	0	658
Oct	860	604	0	0	97	242	0	0	0	0	1,803
Nov	812	571	1	0	82	168	0	0	0	0	1,634
Dic	456	329	0	0	54	93	0	0	0	0	932
Total	3,917	2,406	9	1	859	1,487	0	0	1	0	8,680

ACTORES Y DEMANDADOS (QUE NO SON PERSONAS FÍSICAS*) EN LOS EXPEDIENTES INGRESADOS EN JUZGADOS FAMILIARES DE PROCESO ORAL

Año 2015

Mes	Actor	Demandado	No especificado	Total
Ene	4	260	1	265
Feb	7	333	0	340
Mar	6	119	0	125
Abr	7	5	0	12
May	6	5	0	11
Jun	9	20	3	32
Jul	2	13	0	15
Ago	13	44	0	57
Sep	5	27	0	32
Oct	3	41	0	44
Nov	3	24	0	27
Dic	6	21	0	27
Total	71	912	4	987

Año 2016

Mes	Tipo de Persona										Total de Personas en Expedientes Ingresados
	Actor				Demandado				Tercero llamado a juicio		
	Femenino	Masculino	Transexual	No Especificado	Femenino	Masculino	Transexual	No Especificado	Femenino	Masculino	
Ene	751	553	0	0	67	148	0	0	0	0	1,519
Feb	891	663	0	0	103	182	0	0	0	1	1,840
Mar	857	631	0	0	83	184	0	0	0	0	1,755
Abr	892	660	0	0	92	225	0	0	0	0	1,869
May	906	675	0	0	101	199	0	0	1	2	1,884
Jun	965	726	0	0	139	220	0	0	1	1	2,052
Jul	478	355	0	0	52	101	0	0	0	0	986
Ago	1,038	745	0	0	142	246	0	0	2	2	2,175
Sep	849	629	0	0	103	193	0	0	0	0	1,774
Oct	829	566	0	0	103	238	0	0	0	1	1,737
Nov	848	606	0	0	88	194	0	0	0	1	1,737
Dic	476	376	0	0	59	80	0	0	0	0	991
Total	9,780	7,185	0	0	1,132	2,210	0	0	4	8	20,319

Año 2016

Mes	Actor	Demandado	No especificado	Total
Ene	4	33	0	37
Feb	11	37	0	48
Mar	5	40	0	45
Abr	4	33	0	37
May	5	31	0	36
Jun	11	44	0	55
Jul	2	16	0	18
Ago	17	31	0	48
Sep	4	53	0	57
Oct	6	29	0	35
Nov	5	33	0	38
Dic	1	22	0	23
Total	75	402	0	477

Año 2017

	Tipo de Persona										Total de Personas en Expedientes Ingresados
	Actor				Demandado				Tercero llamado a juicio		
Mes	Femenino	Masculino	Transexual	No Especificado	Femenino	Masculino	Transexual	No Especificado	Femenino	Masculino	
Ene	700	530	0	0	96	149	0	0	0	0	1,475
Feb	792	620	0	0	89	169	0	0	0	0	1,670
Mar	895	634	0	0	118	202	0	0	0	0	1,849
Abr											
May											
Jun											
Jul											
Ago											
Sep											
Oct											
Nov											
Dic											
Total	2,387	1,784	0	0	303	520	0	0	0	0	4,994

Año 2017

Mes	Actor	Demandado	No especificado	Total
Ene	2	31	0	33
Feb	3	39	0	42
Mar	7	46	0	53
Abr				
May				
Jun				
Jul				
Ago				
Sep				
Oct				
Nov				
Dic				
Total	12	116	0	128

* Estos actores o demandados pueden ser personas morales o instituciones gubernamentales.

Nota: Los **totales** no corresponden con los Expedientes ingresados ya que aquí presentamos a las personas involucradas en los expedientes.
Fuente: Dirección de Estadística de la Presidencia del TSJDF, con información de juzgados familiares de proceso oral.

SENTENCIAS DICTADAS EN JUZGADOS FAMILIARES DE PROCESO ORAL

AUDIENCIAS PRELIMINARES, CONCILIACIONES Y CONVENIOS EN JUZGADOS FAMILIARES DE PROCESO ORAL

Año 2015									
A favor del actor			A favor del demandado			En contra del actor		En contra del demandado	
Mes	Audiencia de Juicio	Audiencia de Sentencia	Audiencia Preliminar	Audiencia de Juicio	Audiencia de Sentencia	Audiencia Preliminar	Audiencia de Juicio	Audiencia de Sentencia	Audiencia de Juicio
Ene	86	8	-	1	-	-	-	-	-
Feb	107	13	-	-	1	-	1	-	-
Mar	122	16	-	3	-	-	-	-	-
Abr	110	33	-	-	-	-	-	-	-
May	38	21	-	1	1	-	1	-	-
Jun	28	32	-	4	1	-	-	-	-
Jul	27	32	-	4	1	-	-	-	-
Ago	55	28	-	3	-	-	-	-	-
Sep	54	19	-	-	1	1	-	-	1
Oct	90	28	2	1	3	-	-	-	-
Nov	223	15	8	2	1	-	6	-	-
Dic	121	9	6	1	-	-	-	-	-
Total	1,061	254	16	20	9	1	8	2	0

Mes	Audiencias Preliminares	Conciliación de las partes (si las hay), revisión y aprobación del convenio	Hay convenio y conciliación ante el juez
Ene	62	5	2
Feb	51	9	9
Mar	76	10	6
Abr	71	14	13
May	64	16	13
Jun	50	15	12
Jul	16	2	3
Ago	74	8	14
Sep	64	11	9
Oct	112	21	17
Nov	88	14	12
Dic	35	6	10
Total	763	131	120

Año 2016									
A favor del actor			A favor del demandado			En contra del actor		En contra del demandado	
Mes	Audiencia de Juicio	Audiencia de Sentencia	Audiencia Preliminar	Audiencia de Juicio	Audiencia de Sentencia	Audiencia Preliminar	Audiencia de Juicio	Audiencia de Sentencia	Audiencia de Juicio
Ene	280	12	13	4	-	-	5	-	-
Feb	267	17	11	2	-	-	3	-	-
Mar	286	26	9	-	1	-	4	-	-
Abr	319	25	11	-	3	-	5	-	-
May	296	20	11	3	1	-	1	-	-
Jun	335	23	13	1	2	1	4	-	-
Jul	157	11	6	1	1	-	3	-	-
Ago	355	30	9	6	1	-	1	-	-
Sep	336	30	11	1	2	-	2	-	-
Oct	316	16	10	2	2	-	4	2	-
Nov	294	20	13	5	-	-	2	-	-
Dic	178	10	3	-	-	-	1	1	-
Total	3,419	240	120	25	13	1	35	3	0

Mes	Audiencias Preliminares	Conciliación de las partes (si las hay), revisión y aprobación del convenio	Hay convenio y conciliación ante el juez
Ene	87	24	16
Feb	99	22	22
Mar	82	19	20
Abr	99	16	48
May	105	24	14
Jun	125	23	24
Jul	52	14	8
Ago	119	23	16
Sep	86	16	13
Oct	113	17	13
Nov	11	15	15
Dic	55	9	3
Total	1033	222	212

Año 2017									
A favor del actor			A favor del demandado			En contra del actor		En contra del demandado	
Mes	Audiencia de Juicio	Audiencia de Sentencia	Audiencia Preliminar	Audiencia de Juicio	Audiencia de Sentencia	Audiencia Preliminar	Audiencia de Juicio	Audiencia de Sentencia	Audiencia de Juicio
Ene	262	14	14	2	2	0	4	1	0
Feb	315	24	14	2	1	0	4	0	0
Mar	366	22	11	2	1	0	4	2	0
Abr									
May									
Jun									
Jul									
Ago									
Sep									
Oct									
Nov									
Dic									
Total	943	60	39	6	4	0	12	3	0

Mes	Audiencias Preliminares	Conciliación de las partes (si las hay), revisión y aprobación del convenio	Hay convenio y conciliación ante el juez
Ene	97	17	17
Feb	113	17	14
Mar	125	21	15
Abr			
May			
Jun			
Jul			
Ago			
Sep			
Oct			
Nov			
Dic			
Total	335	55	46

Nota: Las sentencias "en contra del actor" son aquellas donde sólo hay actores y son las correspondientes a divorcios.

EXPEDIENTES INGRESADOS ATENDIDOS POR JUECES PENALES DE PROCESO ORAL POR TIPO DE ASUNTO

Año 2015

Asunto	Ene	Feb	Mar	Abr	May	Jun	Jul	Ago	Sep	Oct	Nov	Dic	Total
Carpetas de investigación turnadas	5	23	57	27	36	99	99	106	109	84	94	119	858
Incompetencias	2	10	18	21	17	14	15	12	15	15	12	7	158
Excusas	0	0	0	0	0	0	0	0	0	0	0	0	0
Exhortos recibidos	0	0	1	-	0	1	-	0	0	0	0	0	2
Medidas de Protección	0	0	0	0	0	4	2	1	-	0	0	0	7
Asuntos de Ejecución	0	0	0	0	0	0	0	0	1	4	2	-	7
Impugnaciones ante el M.P.	0	0	0	0	0	0	0	0	1	2	12	4	19
Total	7	33	76	48	53	118	116	119	126	105	120	130	1,051

Año 2016

Asunto	Ene	Feb	Mar	Abr	May	Jun	Jul	Ago	Sep	Oct	Nov	Dic	Total
Carpetas de investigación turnadas	115	166	231	220	275	298	457	628	534	597	614	616	4,751
Incompetencias	7	15	5	11	9	9	18	15	25	32	71	76	293
Excusas	0	0	0	0	0	0	0	0	0	0	0	0	0
Exhortos recibidos	0	0	0	0	0	0	0	0	0	0	461	338	799
Medidas de Protección	1	0	1	1	0	0	2	5	11	5	1	7	34
Asuntos de Ejecución	0	5	0	2	4	0	0	0	0	0	0	0	11
Impugnaciones ante el M.P.	1	10	7	5	8	13	11	9	23	16	11	22	136
Total	124	196	244	239	296	320	488	657	593	650	1,158	1,059	6,024

Año 2017

Asunto	Ene	Feb	Mar	Abr	May	Jun	Jul	Ago	Sep	Oct	Nov	Dic	Total
Carpetas de investigación turnadas	739	723	967										2,429
Incompetencias	119	85	453										657
Excusas	0	0	0										0
Exhortos recibidos	445	507	517										1,469
Medidas de Protección	6	5	6										17
Asuntos de Ejecución	0	0	0										0
Impugnaciones ante el M.P.	12	19	20										51
Total	1,321	1,339	1,963										4,623

Nota: La información de enero a marzo de 2015 se captaba en el sistema CLIE y a partir de abril de 2015 la información se capta en el SIEMP.
Fuente: Dirección de Estadística de la presidencia con información de juzgados penales orales.

CAUSAS DE TERMINACIÓN DE ASUNTOS POR TIPO, EN MATERIA PENAL ORAL

Año 2015

Asunto	Ene	Feb	Mar	Abr	May	Jun	Jul	Ago	Sep	Oct	Nov	Dic	Total
Acuerdos reparatorios	0	1	5	2	3	5	2	7	7	9	10	17	68
Carpetas administrativas que terminaron por sobreseimiento	0	0	0	0	0	0	2	9	16	9	18	8	62
Procedimientos abreviados	0	0	0	1	2	0	0	0	0	3	1	1	8
Numero de carpetas en los que NO se califica de legal la detención (De los asuntos con detenido)	0	0	0	0	0	0	2	3	4	5	4	9	27
Procesados a los que se les concede la suspensiones condicionales del proceso	0	1	3	10	3	14	33	53	60	32	47	50	306
Sentencias absolutorias	0	0	0	0	1	0	0	0	0	4	12	6	23
Sentencias condenatorias	0	0	0	0	2	0	0	0	1	3	0	0	6
Total	-	2	8	13	11	19	39	72	88	65	92	91	500

Año 2016

Asunto	Ene	Feb	Mar	Abr	May	Jun	Jul	Ago	Sep	Oct	Nov	Dic	Total
Acuerdos reparatorios	4	9	8	16	21	8	14	22	20	18	23	87	250
Carpetas administrativas que terminaron por sobreseimiento	15	44	54	47	73	39	55	66	82	108	120	138	841
Procedimientos abreviados	0	2	1	2	3	3	7	3	7	19	70	129	246
Procesados a los que se les concede la suspensiones condicionales del proceso	33	53	86	123	161	85	69	116	105	136	190	186	1,343
Numero de carpetas en los que NO se califica de legal la detención (De los asuntos con detenido)	5	10	6	17	23	16	15	41	36	35	43	45	292
Sentencias absolutorias	0	0	0	0	0	0	0	0	0	0	0	0	0
Sentencias condenatorias	1	0	0	0	0	2	1	3	6	29	72	156	270
Total	58	118	155	205	281	153	161	251	256	345	518	741	3,242

Año 2017

Asunto	Ene	Feb	Mar	Abr	May	Jun	Jul	Ago	Sep	Oct	Nov	Dic	Total
Procesados que celebran acuerdos reparatorios	47	54	30										131
Carpetas administrativas que terminaron por sobreseimiento	199	106	150										455
Procesados que celebran Procedimiento Abreviado	218	183	79										480
Procesados a los que se les concede la suspensiones condicionales del proceso	185	197	220										602
Procesados que celebran criterios de oportunidad	-	-	0										
Sentencias absolutorias emitidas en juicio oral y procedimientos abreviados	7	0	0										7
Sentencias condenatorias emitidas en juicio oral y procedimientos abreviados	123	139	4										266
Sentencias absolutorias emitidas en procedimiento abreviado	-	-	1										1
Sentencias condenatorias emitidas en procedimiento abreviado	-	-	194										194
Total	779	679	678										2,136

Nota: La información de enero a marzo de 2015 se captaba en el sistema CLIE y a partir de abril de 2015 la información se capta en el SIEMP.

Hasta febrero de 2017 las sentencias condenatorias y absolutorias incluían a los procedimientos abreviados. A partir de marzo del mismo año se desglosan las sentencias en emitidas en juicio oral o por procedimientos abreviados.

Fuente: Dirección de Estadística de la presidencia con información de Unidades de Gestión Judicial.

EXPEDIENTES INGRESADOS EN JUZGADOS CIVILES, POR TIPO DE ASUNTO

Años 2012 - 2015

Año	Ene	Feb	Mar	Abr	May	Jun	Jul	Ago	Sep	Oct	Nov	Dic	Total
2012	13,451	13,234	10,890	7,768	11,609	10,874	5,864	12,980	10,069	18,552	15,044	7,191	137,526
2013	7,307	7,200	5,972	9,053	7,914	7,664	4,073	8,834	7,123	8,369	6,756	4,715	84,980
2014	6,682	6,543	7,048	7,064	7,439	7,331	3,926	10,021	7,560	8,646	9,342	4,747	86,349
2015	7,256	6,457	7,008	7,273	6,910	8,301	3,320	9,333	7,283	8,333	7,168	4,358	83,000

Año 2016

Asunto	Ene	Feb	Mar	Abr	May	Jun	Jul	Ago	Sep	Oct	Nov	Dic	Total
Hipotecario Civil	1,847	1,367	1,579	1,827	1,961	1,765	1,175	2,159	1,789	1,918	1,931	1,602	20,920
Ordinario Civil	1,079	1,296	1,295	1,364	1,578	1,499	783	1,685	1,282	1,354	1,369	993	15,577
Controversias	1,003	1,047	943	1,011	1,065	1,103	551	1,296	925	1,005	972	528	11,449
Exhortos Recibidos	1,106	1,187	1,130	1,253	1,233	1,314	610	1,352	1,213	1,283	1,222	666	13,569
Jurisdicción Voluntaria	760	815	868	951	886	899	534	1,149	872	891	917	530	10,072
Ejecutivo Mercantil	509	508	510	577	638	601	294	696	542	564	647	448	6,534
Ordinario Mercantil	263	226	267	275	293	256	146	322	226	258	233	234	2,999
Medios Preparatorios	206	218	259	272	471	290	131	300	276	266	295	179	3,163
Otros	27	15	22	30	24	19	19	45	29	26	37	26	319
Vía de Apremio	74	83	92	131	80	105	65	104	69	93	189	33	1,118
Especial Mercantil	25	27	16	25	35	19	13	21	16	16	13	16	242
Ejecutivo Civil	19	16	18	20	16	9	4	6	21	7	7	11	154
Especial de Fianzas	3	1	-	0	3	2	-	2	2	-	1	2	16
Extinción Dominio	2	1	1	5	6	6	2	2	6	2	6	3	42
Providencias precautorias	8	5	26	26	45	44	49	62	33	42	44	28	412
Total	6,931	6,812	7,026	7,767	8,334	7,931	4,376	9,201	7,301	7,725	7,883	5,299	86,586

Año 2017

Asunto	Ene	Feb	Mar	Abr	May	Jun	Jul	Ago	Sep	Oct	Nov	Dic	Total
Hipotecario Civil	2,441	1,355	1,660										5,456
Ordinario Civil	1,239	1,287	1,519										4,045
Controversias	915	923	997										2,835
Exhortos Recibidos	1,100	1,083	1,344										3,527
Jurisdicción Voluntaria	830	741	866										2,437
Ejecutivo Mercantil	520	566	721										1,807
Ordinario Mercantil	215	215	252										682
Medios Preparatorios	206	239	258										703
Otros	18	18	22										58
Vía de Apremio	81	69	90										240
Especial Mercantil	17	13	19										49
Ejecutivo Civil	8	29	8										45
Especial de Fianzas	1	1	0										2
Extinción Dominio	3	2	6										11
Providencias precautorias	82	67	80										229
Total	7,676	6,608	7,842										22,126

Fuente: Dirección de Estadística de la Presidencia con información de juzgados civiles.

**VARIACIÓN PORCENTUAL DE EXPEDIENTES INGRESADOS EN JUZGADOS CIVILES, POR TIPO DE ASUNTO
2012 -2016 Y (ene-mar 2017) - (ene-mar 2016)**

Asunto	2013-2012	2014-2013	2015-2014	2016-2015	(ene-mar 2017) - (ene-mar 2016)
Hipotecario civil	3.0	-12.0	-0.1	-10.0	13.8
Ordinario civil	-15.5	0.4	-5.0	13.7	10.2
Controversias	-50.2	9.7	-10.7	5.9	-5.3
Exhortos recibidos	-19.3	4.1	8.9	4.5	3.0
Jurisdicción voluntaria	-10.2	12.9	-9.2	7.6	-0.2
Ejecutivo mercantil	-83.8	5.3	-0.4	9.7	18.3
Ordinario mercantil	-62.2	-2.8	0.4	14.9	-9.8
Medios preparatorios	-37.5	29.9	-18.5	23.8	2.9
Otros	1.1	-5.3	-4.3	-23.5	-9.4
Vía de apremio	88.8	124.9	-49.0	37.3	-3.6
Especial mercantil	-68.0	1.8	-16.5	25.4	-27.9
Ejecutivo civil	-28.6	-34.8	26.2	0.0	-15.1
Especial de fianzas	-12.9	-48.1	28.6	-11.1	-50.0
Extinción dominio	-31.0	31.0	-26.3	50.0	175.0
Providencias precautorias	-17.2	45.8	120.0	435.1	487.2

Fuente: Dirección de Estadística de la Presidencia con información de juzgados civiles.

**CAUSAS DE TERMINACIÓN DE ASUNTOS (SENTENCIAS DEFINITIVAS Y TERMINACIONES
POR CAUSA DIFERENTE A SENTENCIA) EN JUZGADOS CIVILES**

Años 2012 - 2015

Año	Sentencias definitivas	Sentencias interlocutorias	Terminación por causa diferente a sentencia	Total
2012	27,941	24,140	66,934	94,875
2013	24,052	23,487	53,703	77,755
2014	20,967	22,882	45,848	66,815
2015	20,146	22,369	35,153	55,299

Nota: El total de causas de terminación de asuntos incluye a las sentencias definitivas y a las terminaciones por causa diferente a sentencia. No incluye a las sentencias interlocutorias.

Año 2016

Mes	Sentencias definitivas	Sentencias interlocutorias	Terminación por causa diferente a sentencia	Total
Ene	1,739	2,050	2,831	4,570
Feb	1,924	2,068	2,936	4,860
Mar	1,734	1,876	2,734	4,468
Apr	1,957	2,200	2,978	4,935
May	1,892	2,232	3,235	5,127
Jun	2,113	2,264	3,512	5,625
Jul	924	1,068	2,405	3,329
Ago	1,970	2,523	3,531	5,501
Sep	1,849	2,121	3,169	5,018
Oct	1,870	2,173	3,151	5,021
Nov	1,865	2,087	2,527	4,392
Dic	1,121	1,212	1,523	2,644
Total	20,958	23,874	34,532	55,490

Nota: El total de causas de terminación de asuntos incluye a las sentencias definitivas y a las terminaciones por causa diferente a sentencia. No incluye a las sentencias interlocutorias.

Año 2017

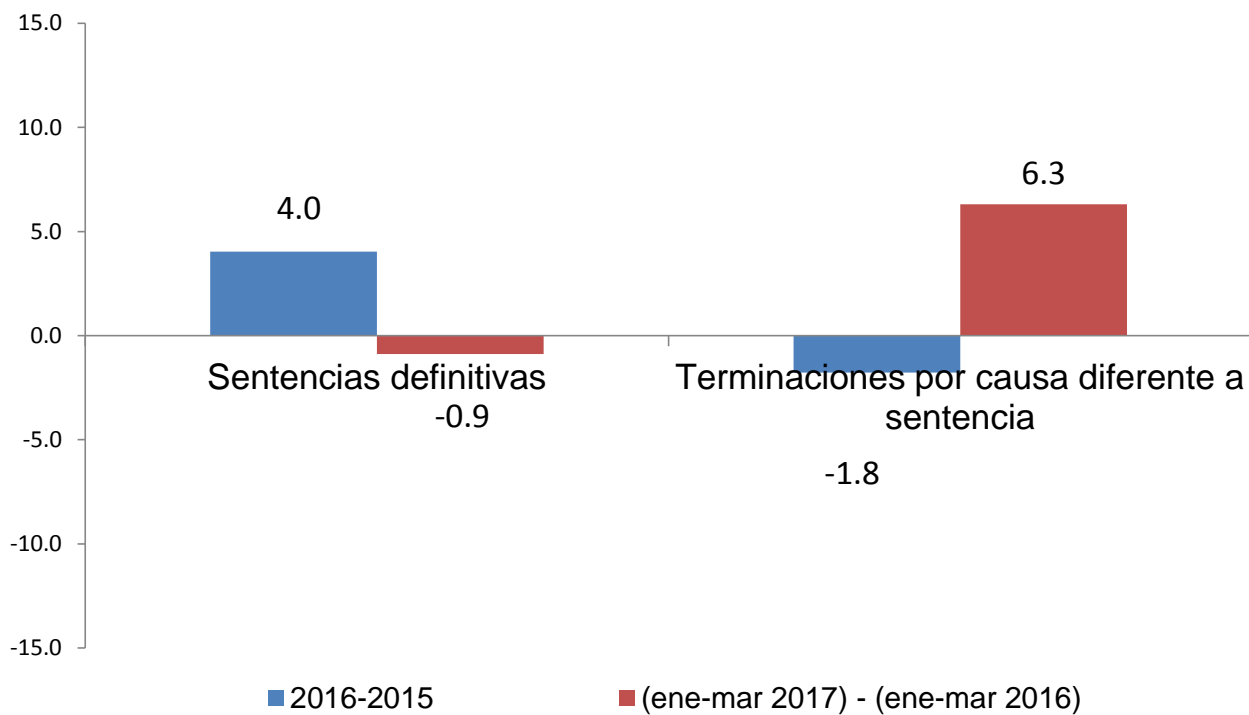
Mes	Sentencias definitivas	Sentencias interlocutorias	Terminación por causa diferente a sentencia	Total
Ene	1,454	1,732	2,706	5,892
Feb	1,761	1,942	3,348	7,051
Mar	2,134	2,277	2,983	7,394
Apr				
May				
Jun				
Jul				
Ago				
Sep				
Oct				
Nov				
Dic				
Total	5,349	5,951	9,037	20,337

Nota: El total de causas de terminación de asuntos incluye a las sentencias definitivas y a las terminaciones por causa diferente a sentencia. No incluye a las sentencias interlocutorias.

En materia civil, las causas de terminación de asuntos incluyen: los expedientes dados de baja según causa.

Fuente: Dirección de Estadística de la Presidencia con información de juzgados civiles.

VARIACIÓN PORCENTUAL DE CAUSAS DE TERMINACIÓN DE ASUNTOS (SENTENCIAS DEFINITIVAS Y TERMINACIONES POR CAUSA DIFERENTE A SENTENCIA) EN JUZGADOS CIVILES, 2016 - 2015 Y (ENE-MAR 2017) - (ENE-MAR 2016)



Fuente: Dirección de Estadística de la Presidencia con información de juzgados civiles.

EXPEDIENTES INGRESADOS EN JUZGADOS CIVILES DE CUANTÍA MENOR, POR TIPO DE ASUNTO

Años 2012 - 2015													
Año	Ene	Feb	Mar	Abr	May	Jun	Jul	Ago	Sep	Oct	Nov	Dic	Total
2012	7,699	6,133	6,471	5,473	4,787	3,698	1,489	3,254	2,182	3,094	2,011	1,458	47,749
2013	3,728	4,542	3,328	4,636	4,048	4,612	2,410	4,836	4,033	4,771	5,426	3,471	49,841
2014	4,848	5,474	4,319	4,247	4,824	4,303	1,800	6,708	5,150	5,167	5,642	3,222	55,704
2015	4,359	3,882	4,795	4,429	4,284	4,792	1,906	5,340	3,866	4,351	3,505	1,991	47,500

Año 2016													
Asunto	Ene	Feb	Mar	Abr	May	Jun	Jul	Ago	Sep	Oct	Nov	Dic	Total
Ejecutivo	3,146	3,417	2,796	3,440	3,316	3,323	1,398	5,173	3,178	3,688	4,945	2,829	40,649
Exhortos Recibidos	244	254	204	270	216	242	128	245	212	239	218	134	2,606
Juicios Ordinario	71	63	55	84	84	91	29	67	64	74	84	45	811
Procedimientos Paz Mercantil Medios Preparatorios a Juicio	121	100	125	121	111	152	60	134	135	111	125	91	1,386
Pago de Daños Culposos con Motivo de Tránsito de Vehículos	31	23	43	41	45	67	28	70	42	58	42	19	509
Especial Hipotecario	0	0	0	0	0	0	0	0	0	0	0	0	0
Ejecución de Garantías Otorgadas Mediante Prenda sin Transmisión de Posesión y Fideicomiso de Garant	38	26	35	24	20	13	8	19	19	18	7	21	248
Civil Oral	0	1	0	0	1	0	0	0	0	0	0	0	2
Ejecutivo Civil	24	43	28	26	45	29	17	32	32	25	25	26	352
Procedimientos Paz Civil Otras	41	65	59	66	60	48	18	51	39	48	55	30	580
Procedimientos Paz Mercantil Otras	6	11	8	3	5	11	6	11	8	16	14	2	101
Convencional	0	1	2	2	4	8	1	0	0	1	1	1	21
Jurisdicción Voluntaria	21	20	7	26	16	17	2	17	11	16	21	21	195
Vía de Apremio	3	5	3	4	4	0	4	2	1	3	4	1	34
Procedimientos Paz Civil Preliminares de Consignación	7	4	3	3	5	2	0	5	3	2	3	3	40
Paz Mercantil Vía de Apremio	0	0	0	1	1	0	0	1	0	0	2	0	5
Procedimientos Paz Mercantil Providencias Precautorias	1	3	3	2	6	3	6	6	20	8	6	5	69
Especial de Fianzas	0	0	0	0	0	2	0	0	0	0	0	0	2
Ejecución de Convenio	2	6	4	0	5	1	0	2	2	1	0	0	23
Especial de Títulos de Crédito	0	0	1	0	1	0	0	1	0	0	0	0	3
Especial de Arrendamiento Financiero	1	0	0	0	0	1	0	0	0	0	0	0	2
Procedimiento Especial de Autorización de Venta de Prenda	0	0	0	0	0	0	0	0	0	0	0	0	0
Especial de Arbitraje Comercial	0	0	0	0	0	0	0	0	0	0	0	0	0
Especial de Convocatoria de Accionistas para Asamblea	0	0	0	0	0	0	0	0	0	0	0	0	0
Especial de Fideicomiso	0	0	0	0	0	0	0	0	0	0	0	0	0
Homologación de Sentencia Dictada en el Extranjero	0	0	0	0	0	0	0	0	0	0	0	0	0
Procedimiento Especial de Crédito de Rehabilitación o Avío	1	0	0	0	0	0	0	0	0	0	0	0	1
Procedimiento Especial de Crédito Refaccionario	0	0	0	0	0	0	0	0	0	0	0	0	0
Procedimientos Paz Civil Providencias Precautorias	0	2	3	0	6	0	13	9	10	3	4	9	59
Total	3,758	4,044	3,379	4,113	3,951	4,010	1,718	5,845	3,776	4,311	5,556	3,237	47,698

año 2017													
Asunto	Ene	Feb	Mar	Abr	May	Jun	Jul	Ago	Sep	Oct	Nov	Dic	Total
Ejecutivo	3,349	3,442	4,264										11,055
Exhortos Recibidos	189	211	230										630
Juicios Ordinario	53	62	77										192
Procedimientos Paz Mercantil Medios Preparatorios a Juicio	83	86	84										253
Pago de Daños Culposos con Motivo de Tránsito de Vehículos	53	40	39										132
Especial Hipotecario	1	0	0										1
Ejecución de Garantías Otorgadas Mediante Prenda sin Transmisión de Posesión y Fideicomiso de Garant	5	20	28										53
Civil Oral	1	0	0										1
Ejecutivo Civil	26	38	31										95
Procedimientos Paz Civil Otras	53	54	55										162
Procedimientos Paz Mercantil Otras	7	7	8										22
Convencional	0	3	4										7
Jurisdicción Voluntaria	19	12	22										53
Vía de Apremio	3	5	5										13
Procedimientos Paz Civil Preliminares de Consignación	4	7	2										13
Paz Mercantil Vía de Apremio	1	0	3										4
Procedimientos Paz Mercantil Providencias Precautorias	21	10	22										53
Especial de Fianzas	0	0	0										0
Ejecución de Convenio	1	0	4										5
Especial de Títulos de Crédito	0	0	0										0
Especial de Arrendamiento Financiero	0	0	0										0
Procedimiento Especial de Autorización de Venta de Prenda	2	0	0										2
Especial de Arbitraje Comercial	0	0	0										0
Especial de Convocatoria de Accionistas para Asamblea	0	0	0										0
Especial de Fideicomiso	0	0	0										0
Homologación de Sentencia Dictada en el Extranjero	0	0	0										0
Procedimiento Especial de Crédito de Rehabilitación o Avío	0	0	0										0
Procedimiento Especial de Crédito Refaccionario	0	0	0										0
Procedimientos Paz Civil Providencias Precautorias	15	12	17										44
Total	3,886	4,009	4,895										12,790

Nota: A partir del 1o. de abril de 2012 desapareció el juzgado 68 de paz civil y sus asuntos se turnaron al 15 de la misma materia. A partir del 7 de enero de 2013 los juzgados de Paz Civil cambian su nombre a juzgados de Cuantía Menor. La cuantía Menor para el año 2014 era de \$539, 756.58 Pesos M.N.
La cuantía Menor para el año 2015 era de \$562, 264.43 Pesos M.N.
Fuente: Dirección de Estadística de la Presidencia con información de juzgados civiles de cuantía menor.

VARIACIÓN PORCENTUAL DE EXPEDIENTES INGRESADOS EN JUZGADOS CIVILES DE CUANTÍA MENOR, POR TIPO DE ASUNTO
2012 -2016 Y (ene-mar 2017) - (ene-mar 2016)

Asunto	2013 - 2012	2014 - 2013	2015 - 2014	2016 - 2015	(ene-mar 2017) - (ene-mar 2016)
Ejecutivo	7.7	16.7	-14.9	1.0	18.1
Exhortos Recibidos	61.9	0.2	-7.0	-3.8	-10.3
Juicios Ordinario	-60.7	-27.9	-44.5	-6.5	1.6
Procedimientos Paz Mercantil Medios Preparatorios a Juicio	99.7	-2.3	-5.3	10.1	-26.9
Pago de Daños Culposos con Motivo de Tránsito de Vehículos	0.3	-2.3	-18.7	5.6	36.1
Especial Hipotecario	1,180.8	-	-	-	-
Ejecución de Garantías Otorgadas Mediante Prenda sin Transmisión de Posesión y Fideicomiso de Garantías	1,338.5	12.0	-43.2	4.2	-46.5
Civil Oral	-75.4	4.3	-66.3	-98.0	0.0
Ejecutivo Civil	146.4	-5.6	3.9	-4.9	0.0
Procedimientos Paz Civil Otras	398.5	18.2	38.6	7.6	-1.8
Procedimientos Paz Mercantil Otras	811.8	-45.2	20.0	-1.0	-12.0
Convencional	4,000.0	-72.0	69.6	-46.2	133.3
Jurisdicción Voluntaria	784.6	77.4	52.0	-37.1	10.4
Vía de Apremio	113.6	17.0	5.5	-41.4	18.2
Procedimientos Paz Civil Preliminares de Consignación	59.5	59.3	-19.1	-47.4	-7.1
Paz Mercantil Vía de Apremio	666.7	34.8	-19.4	-80.0	-
Procedimientos Paz Mercantil Providencias Precautorias	225.0	-82.1	142.9	305.9	657.1
Especial de Fianzas	-	-85.7	100.0	-50.0	-
Ejecución de Convenio	183.3	29.4	-27.3	43.8	-58.3
Especial de Títulos de Crédito	-	-14.3	100.0	-75.0	-
Especial de Arrendamiento Financiero	-	-50.0	-	-	-
Procedimiento Especial de Autorización de Venta de Prenda	150.0	-80.0	100.0	-	-
Especial de Arbitraje Comercial	-	-	-	-	-
Especial de Convocatoria de Accionistas para Asamblea	-	-	-	-	-
Especial de Fideicomiso	-	-	-	-	-
Homologación de Sentencia Dictada en el Extranjero	-	-	-	-	-
Procedimiento Especial de Crédito de Habilitación o Avío	-	-	-	-	-
Procedimiento Especial de Crédito Refaccionario	-	-	-	-	-
Procedimientos Paz Civil Providencias Precautorias	-	100.0	-55.0	555.6	780.0

Fuente: Dirección de Estadística de la Presidencia con información de juzgados civiles de cuantía menor.

CAUSAS DE TERMINACIÓN DE ASUNTOS (SENTENCIAS DEFINITIVAS Y TERMINACIONES POR CAUSA DIFERENTE A SENTENCIA) EN JUZGADOS CIVILES DE CUANTÍA MENOR

Años 2012 - 2015

Año	Sentencias definitivas	Sentencias interlocutorias	Terminación por causa diferente a sentencia	Total
2012	3,652	2,670	41,987	45,639
2013	3,759	2,898	32,464	36,223
2014	4,479	3,588	37,253	41,732
2015	4,986	4,241	38,992	43,978

Nota: El total de causas de terminación de asuntos incluye a las sentencias definitivas y a las terminaciones por causa diferente a sentencia. No incluye a las sentencias interlocutorias.

Año 2016

Mes	Sentencias definitivas	Sentencias interlocutorias	Terminación por causa diferente a sentencia	Total
Ene	435	409	3,848	4,283
Feb	437	461	3,324	3,761
Mar	427	336	3,144	3,571
Apr	437	469	3,002	3,439
May	484	441	3,854	4,338
Jun	505	475	3,578	4,083
Jul	256	217	1,588	1,844
Ago	494	577	3,528	4,022
Sep	452	475	2,791	3,243
Oct	437	421	2,928	3,365
Nov	431	445	2,931	3,362
Dic	288	242	1,733	2,021
Total	5,083	4,968	36,249	41,332

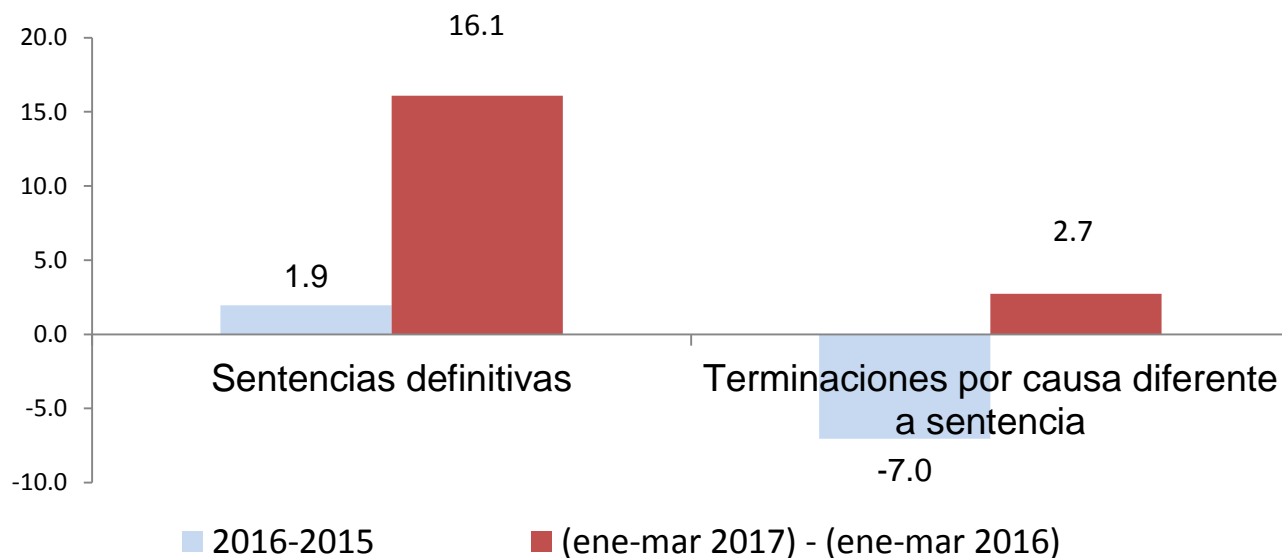
Nota: El total de causas de terminación de asuntos incluye a las sentencias definitivas y a las terminaciones por causa diferente a sentencia. No incluye a las sentencias interlocutorias.

Año 2017

Mes	Sentencias definitivas	Sentencias interlocutorias	Terminación por causa diferente a sentencia	Total
Ene	403	432	3,216	3,619
Feb	500	485	3,635	4,135
Mar	605	490	3,747	4,352
Apr				
May				
Jun				
Jul				
Ago				
Sep				
Oct				
Nov				
Dic				
Total	1,508	1,407	10,598	12,106

Nota: A partir del 1o. de abril de 2012 desaparecio el juzgado 68 de paz civil y sus asuntos se turnaron al 15 de la misma materia. El total de causas de terminación de asuntos incluye a las sentencias definitivas y a las terminaciones por causa diferente a sentencia. No incluye a las sentencias interlocutorias. En materia civil y civil de cuantía menor, las causas de terminación de asuntos incluyen: los expedientes dados de baja según causa. Fuente: Dirección de Estadística de la Presidencia con información de juzgados civiles de cuantía menor.

VARIACIÓN PORCENTUAL DE CAUSAS DE TERMINACIÓN DE ASUNTOS (SENTENCIAS DEFINITIVAS Y TERMINACIONES POR CAUSA DIFERENTE A SENTENCIA) EN JUZGADOS CIVILES DE CUANTÍA MENOR, 2016 - 2015 Y (ENE-MAR 2017) - (ENE-MAR 2016)



Nota: A partir del 1o. de abril de 2012 desapareció el juzgado 68 de paz civil y sus asuntos se turnaron al 15 de la misma materia.

Fuente: Dirección de Estadística de la Presidencia con información de juzgados civiles de cuantía menor.

EXPEDIENTES INGRESADOS EN JUZGADOS CIVILES DE PROCESO ORAL, POR TIPO DE ASUNTO

Años 2013 - 2015

Año	Ene	Feb	Mar	Abr	May	Jun	Jul	Ago	Sep	Oct	Nov	Dic	Total
2013	439	851	828	1,243	1,294	1,421	613	1,458	1,583	1,738	1,626	1,012	14,106
2014	1,487	1,368	1,381	1,288	1,288	1,539	799	1,574	1,405	1,462	1,279	882	15,752
2015	1,379	1,224	1,388	1,406	1,279	1,534	669	1,634	1,457	1,685	1,302	663	15,620

Año 2016

Asunto	Ene	Feb	Mar	Abr	May	Jun	Jul	Ago	Sep	Oct	Nov	Dic	Total
Juicios Oral Civil	406	382	362	383	379	452	226	463	425	427	441	283	4,629
Juicios Oral Mercantil	837	633	703	748	924	678	371	771	682	678	806	647	8,478
Jurisdicción Voluntaria	50	38	44	46	40	43	29	54	48	55	47	17	511
Actos Prejudiciales - Medios	19	13	35	33	28	27	13	19	25	19	24	10	265
Preparatorios de Juicio	7	9	23	11	11	17	13	11	16	9	20	26	173
Exhortos Recibidos	142	148	116	172	165	169	85	134	132	160	173	94	1,690
Rogatorias	0	0	7	0	0	0	0	0	0	0	0	0	7
Suplicatorias	0	0	0	0	0	0	0	0	0	0	0	0	0
Requisitorias	0	0	0	0	0	0	0	0	0	0	0	0	0
Despachos	0	0	0	0	0	0	0	0	0	0	0	0	0
Total	1,461	1,223	1,290	1,393	1,547	1,386	737	1,452	1,328	1,348	1,511	1,077	15,753

Año 2017

Asunto	Ene	Feb	Mar	Abr	May	Jun	Jul	Ago	Sep	Oct	Nov	Dic	Total
Juicios Oral Civil	324	431	456										1,211
Juicios Oral Mercantil	682	775	791										2,248
Jurisdicción Voluntaria	39	48	56										143
Actos Prejudiciales - Medios	15	22	33										70
Preparatorios de Juicio	20	14	32										66
Exhortos Recibidos	137	128	178										443
Rogatorias	0	0	0										0
Suplicatorias	0	0	0										0
Requisitorias	0	0	0										0
Despachos	0	0	0										0
Total	1,217	1,418	1,546										4,181

Nota: A partir del 7 de enero del 2013 comenzaron funciones 20 juzgados en materia civil oral y mercantil, y a partir de la misma fecha los juzgados de paz civil se denominan de cuantía menor.

Fuente: Dirección de Estadística de la Presidencia con información de juzgados civiles de proceso oral.

**CAUSAS DE TERMINACIÓN DE ASUNTOS (SENTENCIAS DEFINITIVAS Y TERMINACIONES POR CAUSA DIFERENTE A SENTENCIA)
EN JUZGADOS CIVILES DE PROCESO ORAL**

Años 2013 - 2015

Año	Sentencias definitivas	Sentencias interlocutorias	Terminación por causa diferente a sentencia	Total
2013	1,405	110	4,689	6,094
2014	2,803	516	7,187	9,990
2015	3,242	799	7,968	11,210

Nota: El total de causas de terminación de asuntos incluye a las sentencias definitivas y a las terminaciones por causa diferente a sentencia. No incluye a las sentencias interlocutorias.

Año 2016

Mes	Sentencias definitivas	Sentencias interlocutorias	Terminación por causa diferente a sentencia	Total
Ene	290	80	949	1,239
Feb	292	70	734	1,026
Mar	246	64	749	995
Apr	285	76	1,011	1,296
May	287	64	822	1,109
Jun	339	70	863	1,202
Jul	148	41	334	482
Ago	297	90	1,238	1,535
Sep	289	68	753	1,042
Oct	340	81	848	1,188
Nov	339	62	941	1,280
Dic	194	42	451	645
Total	3,346	808	9,693	13,039

Nota: El total de causas de terminación de asuntos incluye a las sentencias definitivas y a las terminaciones por causa diferente a sentencia. No incluye a las sentencias interlocutorias.

Año 2017

Mes	Sentencias definitivas	Sentencias interlocutorias	Terminación por causa diferente a sentencia	Total
Ene	274	80	769	1,043
Feb	354	61	786	1,140
Mar	291	99	859	1,150
Apr				
May				
Jun				
Jul				
Ago				
Sep				
Oct				
Nov				
Dic				
Total	919	240	2,414	3,333

Nota: A partir del 1o. de abril de 2012 desapareció el juzgado 68 de paz civil y sus asuntos se turnaron al 15 de la misma materia. El total de causas de terminación de asuntos incluye a las sentencias definitivas y a las terminaciones por causa diferente a sentencia. No incluye a las sentencias interlocutorias.

En materia de civil proceso oral, las causas de terminación de asuntos incluyen: conciliación, desechamientos, desistimientos, excusas, recusación, incompetencias, acumulación, caducidad de la instancia, inactividad procesal y otros.

Fuente: Dirección de Estadística de la Presidencia con información de juzgados civiles de proceso oral.

JUICIOS ORDINARIOS CIVILES Y MERCANTILES SEGÚN CUANTÍA

Años 2012 - 2015

Año	Cuantía menor	Cuantía mayor	Indeterminada	Total
2012	4,541	4,610	14,893	24,044
2013	1,329	3,225	12,463	17,017
2014	1,251	3,453	12,294	16,998
2015	995	3,533	11,762	16,290

Año 2016

Mes	Cuantía menor	Cuantía mayor	Indeterminada	Total
Ene	85	294	963	1,342
Feb	100	364	1,058	1,522
Mar	86	396	1,080	1,562
Abr	93	426	1,120	1,639
May	98	474	1,299	1,871
Jun	91	445	1,219	1,755
Jul	41	229	659	929
Ago	130	518	1,359	2,007
Sep	68	391	1,049	1,508
Oct	91	366	1,155	1,612
Nov	84	410	1,108	1,602
Dic	64	318	845	1,227
Total	1,031	4,631	12,914	18,576

Año 2017

Mes	Cuantía menor	Cuantía mayor	Indeterminada	Total
Ene	73	341	1,040	1,454
Feb	67	377	1,058	1,502
Mar	79	456	1,236	1,771
Abr				
May				
Jun				
Jul				
Ago				
Sep				
Oct				
Nov				
Dic				
Total	219	1,174	3,334	4,727

Nota: A partir del mes de febrero se reporta el desglose por cuantía mayor e indeterminada.
El monto de la cuantía en 2011 fue de: \$252,002.32, para 2012 es de: \$260,779.87 y para 2013 es de \$520,900.

La cuantía para el año 2014 es de \$539, 756.58 Pesos M.N.

La cuantía para el año 2015 es de \$562, 264.43 Pesos M.N.

La cuantía para el año 2016 es de \$574,690.47 Pesos M.N.

Fuente: Dirección de Estadística de la Presidencia con información de juzgados civiles.

HECHOS TIPIFICADOS COMO DELITOS DE NUEVO INGRESO EN LA MATERIA DE JUSTICIA PARA ADOLESCENTES (PROCESO ESCRITO Y PROCESO ORAL DEL SISTEMA TRADICIONAL)

Años 2012 - 2015

Año	Ene	Feb	Mar	Abr	May	Jun	Jul	Ago	Sep	Oct	Nov	Dic	Total
2012	226	217	223	184	214	239	263	228	277	253	195	184	2,703
2013	263	267	275	301	237	219	232	195	219	243	241	177	2,869
2014	184	166	236	218	209	186	166	160	207	181	132	140	2,185
2015	90	118	134	142	116	102	130	107	100	105	93	92	1,329

Año 2016

Hecho tipificado como delito	Ene	Feb	Mar	Abr	May	Jun	Jul	Ago	Sep	Oct	Nov	Dic	Total
Narcomenudeo	16	27	11	12	9	77	34	6	14	0	3	1	210
Robo a transeúnte	30	26	43	30	26	22	2	0	0	0	0	0	179
Robo en transporte publico	8	8	5	6	10	3	0	0	0	0	0	0	40
Otros robos	4	7	8	4	10	2	2	0	0	1	0	0	38
Robo a negocio	7	2	6	4	2	1	7	0	0	0	1	0	30
Robo de vehículo o autopartes	0	2	9	6	3	5	0	0	0	0	3	0	28
Otros delitos	3	3	0	1	5	4	0	3	3	0	1	0	23
Lesiones	2	1	1	1	2	3	1	1	0	2	2	0	16
Homicidio	1	1	2	1	3	1	1	0	4	0	1	0	15
Abuso sexual contra menores	0	2	0	0	1	4	2	0	1	0	0	0	10
Robo a casa habitación	2	1	1	1	0	2	0	0	1	1	1	0	10
Violación a menores	0	0	0	2	2	0	0	0	0	0	0	1	5
Violencia familiar	0	3	0	0	0	2	0	0	0	0	0	0	5
Daño a la propiedad	0	0	0	0	0	2	0	0	0	0	0	0	2
Secuestro	0	0	0	0	0	2	0	0	0	0	0	0	2
Otras violaciones	0	0	0	0	0	1	0	0	0	0	0	0	1
Total	73	83	86	68	73	131	49	10	23	4	12	2	614

Año 2017

Hecho tipificado como delito	Ene	Feb	Mar	Abr	May	Jun	Jul	Ago	Sep	Oct	Nov	Dic	Total
Otros delitos	4	0	3										7
Narcomenudeo	2	0	1										3
Robo a negocio	2	0	0										2
Violación a menores	0	1	1										2
Abuso sexual contra menores	0	0	1										1
Homicidio	1	0	0										1
Robo a transeúnte	1	0	0										1
Total	10	1	6										17

Nota: De diciembre de 2010 a mayo de 2011 no se incluyen los delitos del juzgado de transición porque no estaban clasificados de acuerdo al catálogo único de delitos. La información se refiere a los delitos de nuevo ingreso sin las incompetencias en juzgados de proceso escrito y oral. Otras violaciones incluye violaciones a hombres y mujeres mayores de 18 años. Otros abusos sexuales incluye los abusos sexuales cometidos contra hombres y mujeres mayores de 18 años.

A partir del 16 de enero de 2015 y mediante Acuerdo 03-04/2015 entran en función y se autoriza la creación de los jueces en materia penal sistema procesal acusatorio, jueces especializados en ejecución de sanciones penales, jueces de justicia para adolescentes del sistema procesal penal acusatorio "SPPA", y justicia para adolescentes especializados en ejecución de medidas sancionadoras.

A partir del 15 de abril de 2014 cambia la denominación "conductas tipificadas como delitos" por "hechos tipificados como delitos". Esto en base a la Ley de justicia para adolescentes Art.2 Fracc.4.

Fuente: Dirección de Estadística de la Presidencia con información de juzgados de Justicia para Adolescentes proceso Oral y Escrito.

**VARIACIÓN PORCENTUAL DE LOS HECHOS TIPIFICADOS COMO DELITOS DE NUEVO INGRESO EN LA MATERIA
ADOLESCENTES (PROCESO ESCRITO Y PROCESO ORAL DEL SISTEMA TRADICIONAL)
Años 2012 - 2016 y (ene-mar 2017) - (ene-mar 2016)**

Hecho tipificado como delito	2013 - 2012	2014 - 2013	2015 - 2014	2016 - 2015	(ene-mar 2017) - (ene-mar 2016)
Abuso sexual contra menores	-20.0	-20.0	-25.0	-16.7	-50.0
Asociación delictuosa	-	50.0	-66.7	-	-
Daño a la propiedad	70.0	64.7	-53.6	-84.6	-
Encubrimiento por receptación	0.0	-80.0	100.0	-	-
Falsedad ante autoridades	-	-	-	-	-
Feminicidio	-	-	-	-	-
Fraude	-50.0	-	-	-	-
Homicidio	-9.6	-25.8	-20.4	-61.5	-75.0
Lesiones	5.8	-27.3	5.0	-61.9	-
Narcomenudeo	260.0	-22	-36	-7	-94.4
Otras violaciones	-33.3	0.0	-75.0	-50.0	-
Otros abusos sexuales	-54.5	-20.0	-	-	-
Otros delitos	38.3	-11.9	-52.6	-68.9	16.7
Otros robos	-19.5	-48.3	-13.7	-64.5	-
Robo a casa habitación	22.7	-27.8	-53.8	-44.4	-
Robo a negocio u oficina	3.0	-9.6	-64.8	-74.8	-86.7
Robo a transeúnte	-16.5	-24.3	-35.4	-65.1	-99.0
Robo de vehículo o autopartes	-3.7	-51.1	-17.2	-47.2	-
Robo en transporte público	52.5	-31.7	-48.8	-38.5	-
Secuestro	-47.4	100.0	-45.0	-81.8	-
Trata de personas	-	-	-	-	-
Violación a menores	-19.0	5.9	5.6	-73.7	-
Violencia familiar	100.0	100.0	50.0	-16.7	-

Nota: De diciembre de 2010 a mayo de 2011 no se incluyen los delitos del juzgado de transición porque no estaban clasificados de acuerdo al catálogo único de delitos. La información se refiere a los delitos de nuevo ingreso sin las incompetencias. Otras violaciones incluye violaciones a hombres y mujeres mayores de 18 años.

Otros abusos sexuales incluye los abusos sexuales cometidos contra hombres y mujeres mayores de 18 años.

A partir del 15 de abril de 2014 cambia la denominación "conductas tipificadas como delitos" por "hechos tipificados como delitos". Esto en base a la Ley de justicia para adolescentes Art.2 Fracc.4.

Fuente: Dirección de Estadística de la Presidencia con información de juzgados de Justicia para Adolescentes proceso Oral y Escrito.

**HECHOS TIPIFICADOS COMO DELITOS EN ASUNTOS DE NUEVO INGRESO
EN MATERIA DE JUSTICIA PARA ADOLESCENTES PROCESO ESCRITO**

Años 2012 -2015

Año	Ene	Feb	Mar	Abr	May	Jun	Jul	Ago	Sep	Oct	Nov	Dic	Total
2012	156	161	196	153	190	131	202	138	189	174	113	108	1,911
2013	157	147	179	184	129	104	132	98	115	162	131	109	1,647
2014	128	96	152	114	94	86	96	78	104	102	76	87	1,213
2015	51	70	86	91	76	82	93	78	71	67	64	63	892

Año 2016

Hecho tipificado como delito	Ene	Feb	Mar	Abr	May	Jun	Jul	Ago	Sep	Oct	Nov	Dic	Total
Robo a transeúnte	28	20	41	22	16	20	0	0	0	0	0	0	147
Robo en transporte publico	8	5	4	5	10	3	0	0	0	0	0	0	35
Otros robos	2	5	7	4	7	1	0	0	0	1	0	0	27
Robo a negocio	6	2	6	3	2	1	0	0	0	0	0	0	20
Robo de vehículo o autopartes	0	1	5	6	3	1	0	0	0	0	0	0	16
Narcomenudeo	8	2	1	1	0	3	0	0	0	0	0	0	15
Homicidio	1	1	2	1	3	1	1	0	4	0	0	0	14
Otros delitos	2	1	0	0	2	1	0	1	3	0	0	0	10
Lesiones	0	0	0	0	0	0	1	0	0	1	1	0	3
Robo a casa habitación	0	0	1	0	0	1	0	0	1	0	0	0	3
Violación a menores	0	0	0	1	1	0	0	0	0	0	0	1	3
Secuestro	0	0	0	0	0	2	0	0	0	0	0	0	2
Otras violaciones	0	0	0	0	0	1	0	0	0	0	0	0	1
Total	55	37	67	43	44	35	2	1	8	2	1	1	296

Año 2017

Hecho tipificado como delito	Ene	Feb	Mar	Abr	May	Jun	Jul	Ago	Sep	Oct	Nov	Dic	Total
Otros delitos	4	0	2										6
Violación a menores	0	1	1										2
Homicidio	1	0	0										1
Total	5	1	3										9

Nota: De diciembre de 2010 a mayo de 2011 no se incluyen los delitos del juzgado de transición porque no estaban clasificados de acuerdo al catálogo único de delitos. Otras violaciones incluye violaciones a hombres y mujeres mayores de 18 años. Otros abusos sexuales incluye los abusos sexuales cometidos contra hombres y mujeres mayores de 18 años. A partir del 16 de enero de 2015 y mediante Acuerdo 03-04/2015 entran en función y se autoriza la creación de los jueces en materia penal sistema procesal acusatorio, jueces especializados en ejecución de sanciones penales, jueces de justicia para adolescentes del sistema procesal penal acusatorio "SPPA", y justicia para adolescentes especializados en ejecución de medidas sancionadoras.

A partir del 15 de abril de 2014 cambia la denominación "conductas tipificadas como delitos" por "hechos tipificados como delitos". Esto en base a la Ley de justicia para adolescentes Art.2 Fracc.4.

Fuente: Dirección de Estadística de la Presidencia con información de juzgados de justicia para adolescentes proceso escrito

**HECHOS TIPIFICADOS COMO DELITOS EN ASUNTOS DE NUEVO INGRESO
EN MATERIA DE JUSTICIA PARA ADOLESCENTES PROCESO ORAL DEL SISTEMA TRADICIONAL**

Años 2012 - 2015

Año	Ene	Feb	Mar	Abr	May	Jun	Jul	Ago	Sep	Oct	Nov	Dic	Total
2012	70	56	27	31	24	108	61	90	88	79	82	76	792
2013	106	120	96	117	108	115	100	97	104	81	110	68	1,222
2014	56	70	84	104	115	100	70	82	103	79	56	53	972
2015	39	48	48	51	40	20	37	29	29	38	29	29	437

Año 2016

Hecho tipificado como delito	Ene	Feb	Mar	Abr	May	Jun	Jul	Ago	Sep	Oct	Nov	Dic	Total
Narcomenudeo	8	25	10	11	9	74	34	6	14	0	3	1	195
Robo a transeúnte	2	6	2	8	10	2	2	0	0	0	0	0	32
Lesiones	2	1	1	1	2	3	0	1	0	1	1	0	13
Otros delitos	1	2	0	1	3	3	0	2	0	0	1	0	13
Robo de vehículo o autopartes	0	1	4	0	0	4	0	0	0	0	3	0	12
Otros robos	2	2	1	0	3	1	2	0	0	0	0	0	11
Abuso sexual contra menores	0	2	0	0	1	4	2	0	1	0	0	0	10
Robo a negocio u oficina	1	0	0	1	0	0	7	0	0	0	1	0	10
Robo a casa habitación	2	1	0	1	0	1	0	0	0	1	1	0	7
Robo en transporte público	0	3	1	1	0	0	0	0	0	0	0	0	5
Violencia familiar	0	3	0	0	0	2	0	0	0	0	0	0	5
Daño a la propiedad	0	0	0	0	0	2	0	0	0	0	0	0	2
Violación a menores	0	0	0	1	1	0	0	0	0	0	0	0	2
Homicidio	0	0	0	0	0	0	0	0	0	0	1	0	1
Total	18	46	19	25	29	96	47	9	15	2	11	1	318

Año 2017

Hecho tipificado como delito	Ene	Feb	Mar	Abr	May	Jun	Jul	Ago	Sep	Oct	Nov	Dic	Total
Narcomenudeo	2	0	1										3
Robo a negocio u oficina	2	0	0										2
Abuso sexual contra menores	0	0	1										1
Otros delitos	0	0	1										1
Robo a transeúnte	1	0	0										1
Total	5	0	3										8

Fuente: Dirección de Estadística de la Presidencia del TSJCDMX con información de juzgados de justicia para adolescentes proceso oral.

Nota:

De diciembre de 2010 a mayo de 2011 no se incluyen los delitos del juzgado de transición porque no estaban clasificados de acuerdo al catálogo único de delitos. Del periodo de diciembre de 2010 a junio de 2011, los delitos consignados en adolescentes oral incluían los que corresponden a la primera etapa que es la de control, y a la segunda etapa que es la de juicio oral. En julio de 2011, aún y cuando los juzgados de adolescentes oral ya eran trifuncionales, durante ese mes no se tiene el desglose de la información puesto que no había sido implementado en la herramienta de captación. A partir de agosto de 2011 ya se cuenta con el desglose de la información en cada una de sus etapas. La información en los asuntos de nuevo ingreso corresponden a la suma de los asuntos de la primera etapa que es la etapa de control. Otras violaciones incluye violaciones a hombres y mujeres mayores de 18 años. Otros abusos sexuales incluye los abusos sexuales cometidos contra hombres y mujeres mayores de 18 años. A partir del 16 de enero de 2015 y mediante Acuerdo 03-04/2015 entran en función y se autoriza la creación de los jueces en materia penal sistema procesal acusatorio, jueces especializados en ejecución de sanciones penales, jueces de justicia para adolescentes del sistema procesal penal acusatorio "SPPA", y justicia para adolescentes especializados en ejecución de medidas sancionadoras.

A partir del 15 de abril de 2014 cambia la denominación "conductas tipificadas como delitos" por "hechos tipificados como delitos". Esto en base a la Ley de justicia para adolescentes Art.2 Fracc.4.

Fuente: Dirección de Estadística de la Presidencia con información de juzgados de Justicia para Adolescentes Proceso Oral.

**HECHOS TIPIFICADOS COMO DELITOS EN ASUNTOS DE NUEVO INGRESO
EN MATERIA DE JUSTICIA PARA ADOLESCENTES DEL SISTEMA PROCESAL PENAL ACUSATORIO
Año 2016**

Hecho tipificado como delito	Ene	Feb	Mar	Abr	May	Jun	Jul	Ago	Sep	Oct	Nov	Dic	Total
Robo a transeúnte	n.d.	n.d.	n.d.	n.d.	n.d.	15	7	9	6	8	12	20	77
Otros robos	n.d.	n.d.	n.d.	n.d.	n.d.	0	7	7	6	13	4	4	41
Narcomenudeo	n.d.	n.d.	n.d.	n.d.	n.d.	0	2	1	4	5	3	15	30
Robo a negocio u oficina	n.d.	n.d.	n.d.	n.d.	n.d.	0	2	0	5	0	5	2	14
Homicidio	n.d.	n.d.	n.d.	n.d.	n.d.	0	1	0	0	1	3	2	7
Secuestro	n.d.	n.d.	n.d.	n.d.	n.d.	0	0	1	0	0	2	4	7
Robo en transporte público	n.d.	n.d.	n.d.	n.d.	n.d.	2	0	0	0	1	3	0	6
Otros delitos	n.d.	n.d.	n.d.	n.d.	n.d.	1	0	0	1	1	0	2	5
Lesiones	n.d.	n.d.	n.d.	n.d.	n.d.	0	1	0	0	0	0	2	3
Daño a la propiedad	n.d.	n.d.	n.d.	n.d.	n.d.	0	0	0	0	1	1	0	2
Robo a casa habitación	n.d.	n.d.	n.d.	n.d.	n.d.	1	0	0	0	0	0	0	1
Robo de vehículo o autopartes	n.d.	n.d.	n.d.	n.d.	n.d.	0	0	0	0	0	0	1	1
Total	n.d.	n.d.	n.d.	n.d.	n.d.	19	20	18	22	30	33	52	194

6281

Año 2017

Hecho tipificado como delito	Ene	Feb	Mar	Abr	May	Jun	Jul	Ago	Sep	Oct	Nov	Dic	Total
Robo a transeúnte	20	10	16										46
Otros robos	18	8	4										30
Robo a negocio u oficina	16	1	1										18
Narcomenudeo	2	4	7										13
Otros delitos	3	3	6										12
Robo de vehículo o autopartes	2	1	0										3
Homicidio	0	1	1										2
Violación a menores	0	1	1										2
Abuso sexual contra menores	0	0	1										1
Falsedad ante autoridades	0	0	1										1
Lesiones	0	0	1										1
Robo a casa habitación	0	0	1										1
Total	61	29	40										130

Nota: Se cuenta con información desagregada por delito a partir de junio de 2016 cuando los juzgados de justicia para adolescentes del Sistema Procesal Penal Acusatorio se extinguieron y los asuntos se canalizaron a la de Unidad de Gestión Judicial especializada en justicia para adolescentes.

Fuente: Dirección de Estadística de la Presidencia del TSJCDMX con información de Unidad de Gestión Judicial especializada en justicia para adolescentes.

**CAUSAS DE TERMINACIÓN DE ASUNTOS POR TIPO DE ASUNTO, EN MATERIA DE JUSTICIA PARA ADOLESCENTES DEL SISTEMA
 PROCESAL PENAL ACUSATORIO**

Año 2017

Asunto	Ene	Feb	Mar	Abr	May	Jun	Jul	Ago	Sep	Oct	Nov	Dic	Total
Procesados que celebran acuerdos reparatorios	2	0	0										2
Carpetas administrativas que terminaron por sobreseimiento	9	7	11										27
Procesados que celebran Procedimiento Abreviado	3	3	0										6
Procesados a los que se les concede la suspensión condicional del proceso	14	29	27										70
Sentencias absolutorias emitidas en juicio oral	1	0	0										1
Sentencias condenatorias emitidas en juicio oral	2	1	0										3
Sentencias absolutorias emitidas en procedimiento abreviado	-	-	0										0
Sentencias condenatorias emitidas en procedimiento abreviado	-	-	2										2
Total	31	40	40										111

Nota: La información de enero a marzo de 2015 se captaba en el sistema CLIE y a partir de abril de 2015 la información se capta en el SIEMP.

Fuente: Dirección de Estadística de la presidencia con información de juzgados penales orales.

**SENTENCIAS DESAGREGADAS POR PRINCIPALES HECHOS TIPIFICADOS COMO DELITOS
EN MATERIA DE JUSTICIA PARA ADOLESCENTES (PROCESO ESCRITO Y ORAL TRADICIONAL)
Años 2012 - 2015**

Año	Condenatorias	Absolutorias	Total	Porcentaje de sentencias condenatorias
2012	1,571	62	1,633	96.2
2013	1,238	79	1,317	94.0
2014	1,174	30	1,204	97.5
2015	847	21	868	97.6

Año 2016

Hecho tipificados como delitos	Condenatorias	Absolutorias	Total	Porcentaje de sentencias condenatorias
Robo contra transeunte	256	19	275	93.1
Robo en transporte público	59	1	60	98.3
Otros robos	56	3	59	94.9
Robo a negocio	43	2	45	95.6
Narcomenudeo	33	0	33	100.0
Robo de vehículos o autopartes	26	4	30	86.7
Homicidio	21	1	22	95.5
Secuestro	12	0	12	100.0
Otros delitos	10	0	10	100.0
Violacion a menores	6	0	6	100.0
Robo a casa habitación	4	0	4	100.0
Lesiones	2	0	2	100.0
Otras violaciones	2	0	2	100.0
Abuso sexual contra menores	1	0	1	100.0
Daño a la propiedad	1	0	1	100.0
Otros abusos sexuales	1	0	1	100.0
Total	533	30	563	94.7

Ene - Mar 2017

Hecho tipificados como delitos	Condenatorias	Absolutorias	Total	Porcentaje de sentencias condenatorias
Homicidio	4	0	4	100.0
Narcomenudeo	1	0	1	100.0
Total	5	0	5	100.0

Nota: Se incluye sólo el proceso escrito. Otras violaciones incluye violaciones a hombres y mujeres mayores de 18 años. Otros abusos sexuales incluye los abusos sexuales cometidos contra hombres y mujeres mayores de 18 años.

A partir del 15 de abril de 2014 cambia la denominación "conductas tipificadas como delitos" por "hechos tipificados como delitos". Esto en base a la Ley de justicia para adolescentes Art.2 Fracc.4.

Fuente: Dirección de Estadística de la Presidencia con información de juzgados de justicia para adolescentes proceso escrito y proceso oral.

ESTADO PSICOFÍSICO EN EL QUE SUPUESTAMENTE SE COMETIERON LOS HECHOS TIPIFICADOS COMO DELITOS EN JUZGADOS DE ADOLESCENTES PROCESO ORAL TRADICIONAL - ETAPA DE CONTROL

Años 2012 - 2015

Año	En pleno uso de sus facultades mentales	Ebrio	Drogado	Otro	Total
2012*	947	13	14	5	979
2013	1,225	9	20	1	1,255
2014	997	6	2	2	1,007
2015	449	1	4	-	454

*Periodo: febrero a diciembre de 2012.

Año 2016

Hecho tipificado como delito	En pleno uso de sus facultades mentales	Ebrio	Drogado	Otro	Total
Narcomenudeo	192	-	2	-	194
Robo a transeúnte	31	1	-	-	32
Lesiones	13	-	-	-	13
Otros delitos	13	-	-	-	13
Robo de vehículo o autopartes	12	-	-	-	12
Otros robos	11	-	-	-	11
Abuso sexual contra menores	10	-	-	-	10
Robo a negocio u oficina	10	-	-	-	10
Robo a casa habitación	7	-	-	-	7
Robo en transporte público	4	-	-	1	5
Violencia familiar	5	-	-	-	5
Daño a la propiedad	2	-	-	-	2
Violación a menores	2	-	-	-	2
Homicidio	1	-	-	-	1
Total	313	1	2	1	317

Ene - Mar 2017

Hecho tipificado como delito	En pleno uso de sus facultades mentales	Ebrio	Drogado	Otro	Total
Narcomenudeo	3	-	-	-	3
Robo a negocio u oficina	2	-	-	-	2
Robo a transeúnte	1	-	-	-	1
Otros delitos	1	-	-	-	1
Abuso sexual contra menores	1	-	-	-	1
Total	8	-	-	-	8

Nota: Un adolescente puede cometer una o más conductas tipificadas como delito. Las conductas tipificadas como delitos, pueden ser cometidas en diferentes estados psicofísicos.

Otras violaciones incluye violaciones a hombres y mujeres mayores de 18 años. Otros abusos sexuales incluye los abusos sexuales cometidos contra hombres y mujeres mayores de 18 años.

A partir del 15 de abril de 2014 cambia la denominación "conductas tipificadas como delitos" por "hechos tipificados como delitos". Esto en base a la Ley de justicia para adolescentes Art.2 Fracc.4.

Fuente: Dirección de Estadística de la Presidencia del TSJDF, con información de juzgados de justicia para adolescentes, proceso oral etapa de Control.

ESTADO PSICOFÍSICO EN EL QUE SUPUESTAMENTE SE COMETIERON LOS HECHOS TIPIFICADOS COMO DELITOS POR ADOLESCENTES PROCESADOS EN JUZGADOS DE PROCESO ESCRITO

Años 2012-2015

Año	En pleno uso de sus facultades mentales	Ebrio	Drogado	Otro	Total
2012	1,834	147	83	59	2,123
2013	1,503	25	25	15	1,568
2014	1,162	20	16	32	1,230
2015	838	18	17	14	887

Año 2016

Hecho tipificado como delito	En pleno uso de sus facultades mentales	Ebrio	Drogado	Otro	Total
Robo a transeúnte	217	3	4	3	227
Robo en transporte público	47	0	2	0	49
Otros robos	40	0	1	1	42
Robo a negocio u oficina	35	0	0	0	35
Robo de vehículo o autopartes	24	0	0	0	24
Narcomenudeo	21	0	0	0	21
Homicidio	18	0	0	0	18
Otros delitos	7	0	1	0	8
Violación a menores	5	0	0	0	5
Robo a casa habitación	3	0	0	0	3
Secuestro	3	0	0	0	3
Daño a la propiedad	2	0	0	0	2
Lesiones	1	0	0	0	1
Otras violaciones	1	0	0	0	1
Total	424	3	8	4	439

Ene - Mar 2017

Hecho tipificado como delito	En pleno uso de sus facultades mentales	Ebrio	Drogado	Otro	Total por Hecho tipificado como delito
Robo a negocio u oficina	2	0	0	0	2
Otros delitos	1	0	0	0	1
Total	3	-	-	-	3

Nota: Un adolescente puede cometer una o más conductas tipificadas como delito. Las conductas tipificadas como delitos, pueden ser cometidas en diferentes estados psicofísicos. Otras violaciones incluye violaciones a hombres y mujeres mayores de 18 años. Otros abusos sexuales incluye los abusos sexuales cometidos contra hombres y mujeres mayores de 18 años.

A partir del 15 de abril de 2014 cambia la denominación "conductas tipificadas como delitos" por "hechos tipificados como delitos".

Esto en base a la Ley de justicia para adolescentes Art.2 Fracc.4.

Fuente: Dirección de Estadística de la Presidencia del TSJDF, con información de juzgados de justicia para adolescentes, proceso escrito.

ESTADO PSICOFÍSICO EN EL QUE SUPUESTAMENTE SE COMETIERON LOS HECHOS TIPIFICADOS COMO DELITOS POR ADOLESCENTES CON SENTENCIA EN JUZGADOS DE PROCESO ESCRITO

Años 2012 - 2015

Año	En pleno uso de sus facultades mentales	Ebrio	Drogado	Otro	Total
2012	1,545	31	50	10	1,636
2013	1,329	24	18	15	1,386
2014	1,187	18	19	22	1,246
2015	836	15	16	21	888

Año 2016

Hecho tipificado como delito	En pleno uso de sus facultades mentales	Ebrio	Drogado	Otro	Total
Robo a transeúnte	249	1	6	3	259
Robo de vehículo o autopartes	58	2	1	1	62
Otros robos	56	1	0	1	58
Robo en transporte público	50	1	3	0	54
Robo a negocio u oficina	41	0	0	1	42
Homicidio	27	0	0	0	27
Secuestro	23	0	0	0	23
Narcomenudeo	21	0	0	0	21
Otros delitos	12	0	1	0	13
Robo a casa habitación	13	0	0	0	13
Abuso sexual contra menores	1	2	3	4	10
Violación a menores	6	0	0	0	6
Otras violaciones	4	0	0	0	4
Lesiones	2	1	0	0	3
Otros abusos sexuales	2	0	0	0	2
Daño a la propiedad	1	0	0	0	1
Total	566	8	14	10	598

Ene - Mar 2017

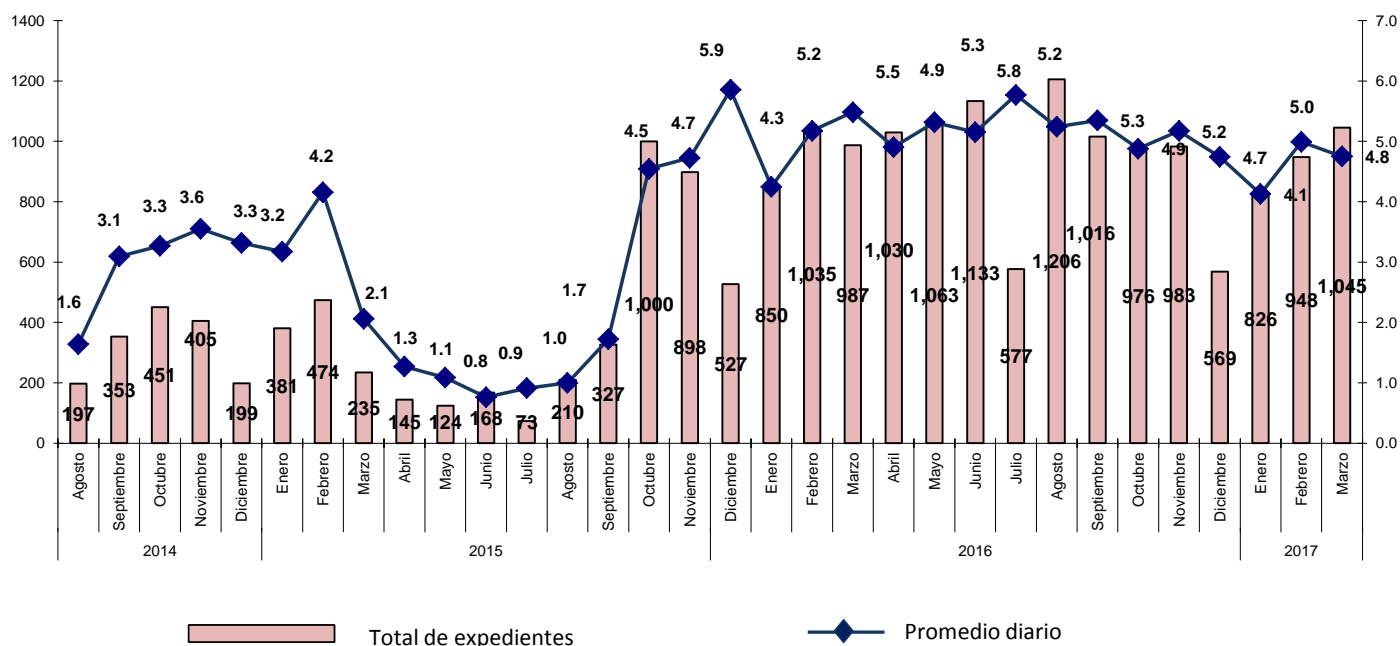
Hecho tipificado como delito	En pleno uso de sus facultades mentales	Ebrio	Drogado	Otro	Total
Homicidio	4	0	0	0	4
Total	4	-	-	-	4

Nota: Un adolescente puede cometer una o más conductas tipificadas como delito. Las conductas tipificadas como delitos, pueden ser cometidas en diferentes estados psicofísicos. Otras violaciones incluye violaciones a hombres y mujeres mayores de 18 años. Otros abusos sexuales incluye los abusos sexuales cometidos contra hombres y mujeres mayores de 18 años.

A partir del 15 de abril de 2014 cambia la denominación "conductas tipificadas como delitos" por "hechos tipificados como delitos". Esto en base a la Ley de justicia para adolescentes Art.2 Fracc.4.

Fuente: Dirección de Estadística de la Presidencia del TSJDF, con información de juzgados de justicia para adolescentes,

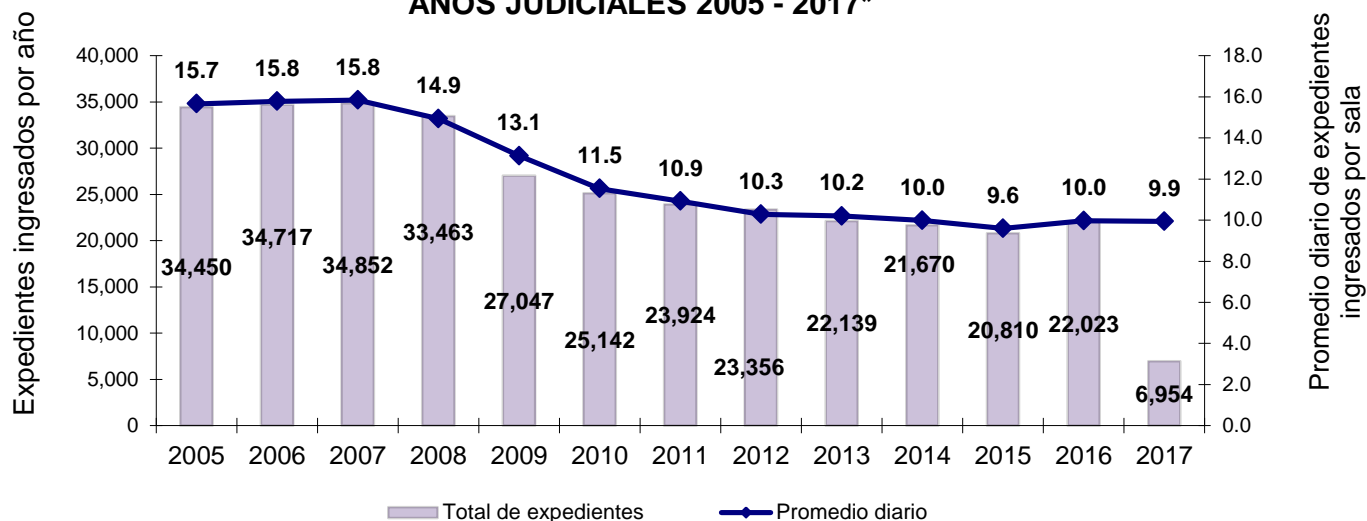
**EXPEDIENTES INGRESADOS EN JUZGADOS FAMILIARES ORALES POR MES Y PROMEDIO DIARIO
POR JUZGADO
AÑOS 2014 - 2017***



*Información a marzo de 2017

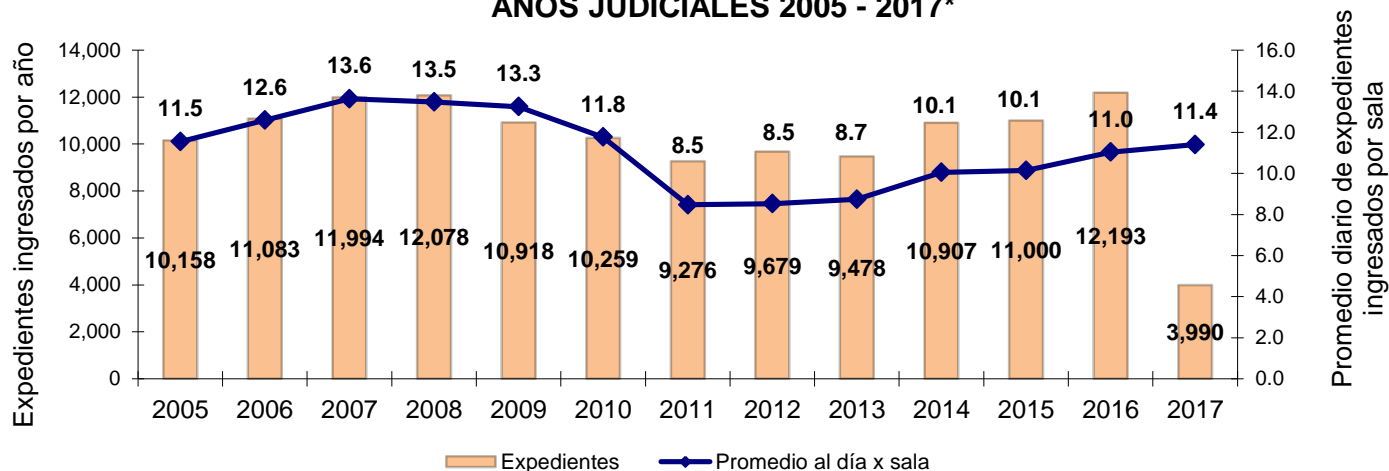
Fuente: Dirección de Estadística de la Presidencia del Tribunal Superior de Justicia de la Ciudad de México con información de Oficialía de Partes Común.

EXPEDIENTES INGRESADOS A SALAS CIVILES POR AÑO JUDICIAL Y PROMEDIO DIARIO POR SALA AÑOS JUDICIALES 2005 - 2017*



* Comprende el periodo de diciembre 2016 a marzo de 2017.

EXPEDIENTES INGRESADOS A SALAS FAMILIARES POR AÑO JUDICIAL Y PROMEDIO DIARIO POR SALA AÑOS JUDICIALES 2005 - 2017*

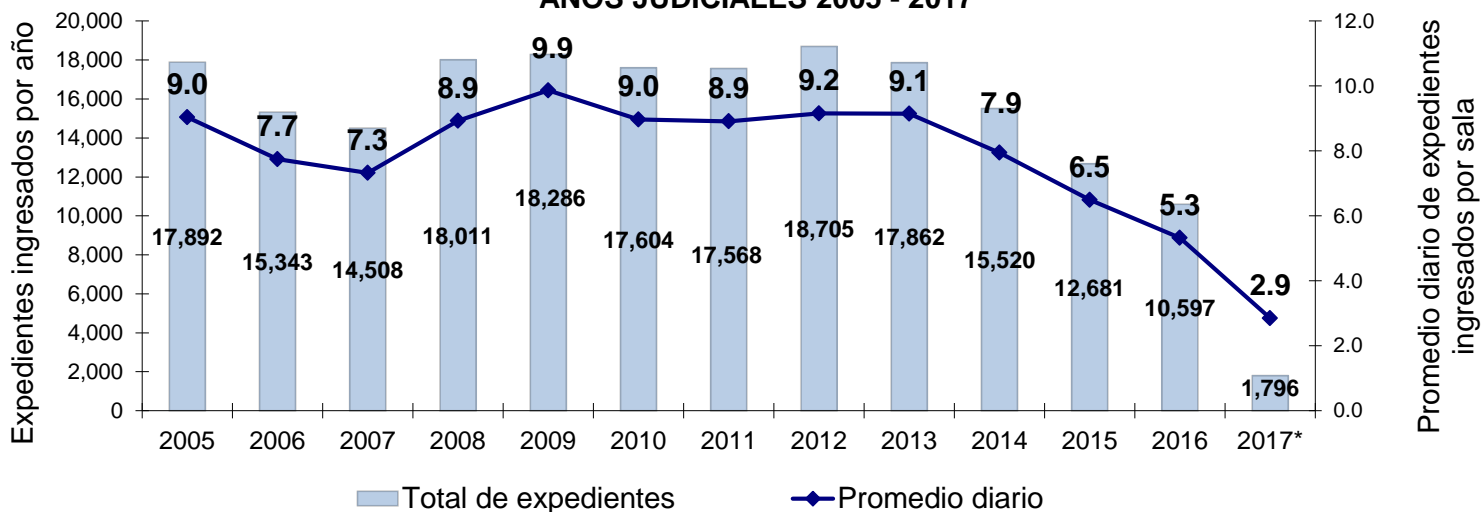


* Comprende el periodo de diciembre 2016 a marzo de 2017.

Nota: Las apelaciones presentadas en sala incluyen los originales y testimonios.

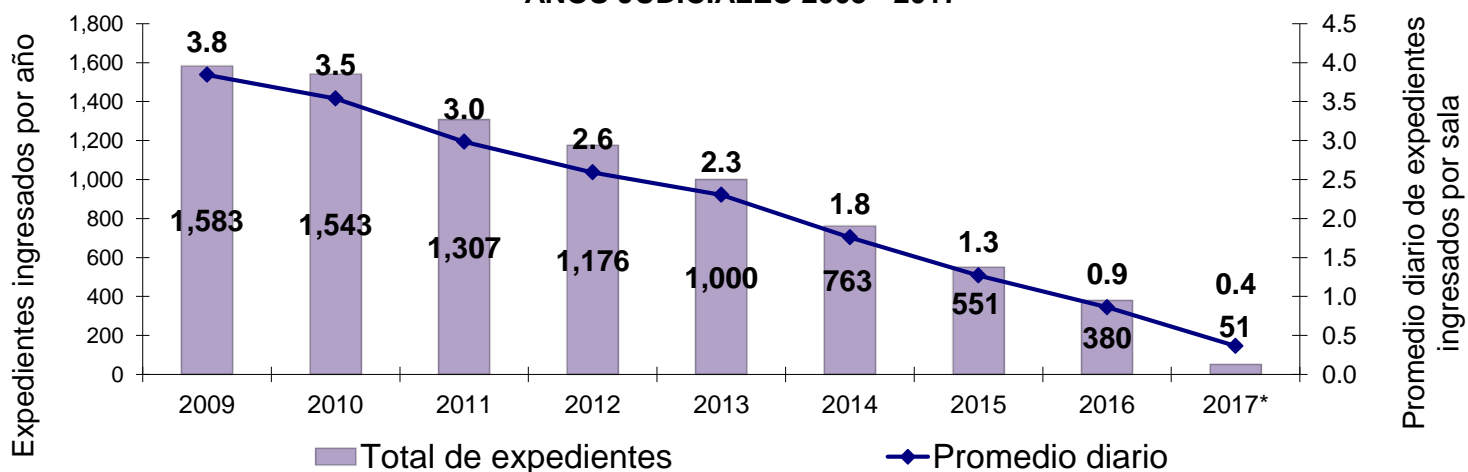
Fuente: Dirección de Estadística de la Presidencia con información de Salas Civiles y Familiares.

EXPEDIENTES INGRESADOS A SALAS PENALES POR AÑO JUDICIAL Y PROMEDIO DIARIO POR SALA AÑOS JUDICIALES 2005 - 2017*



* Comprende el periodo de diciembre 2016 a marzo de 2017.

EXPEDIENTES INGRESADOS A SALAS DE JUSTICIA PARA ADOLESCENTES POR AÑO JUDICIAL Y PROMEDIO DIARIO POR SALA AÑOS JUDICIALES 2005 - 2017*

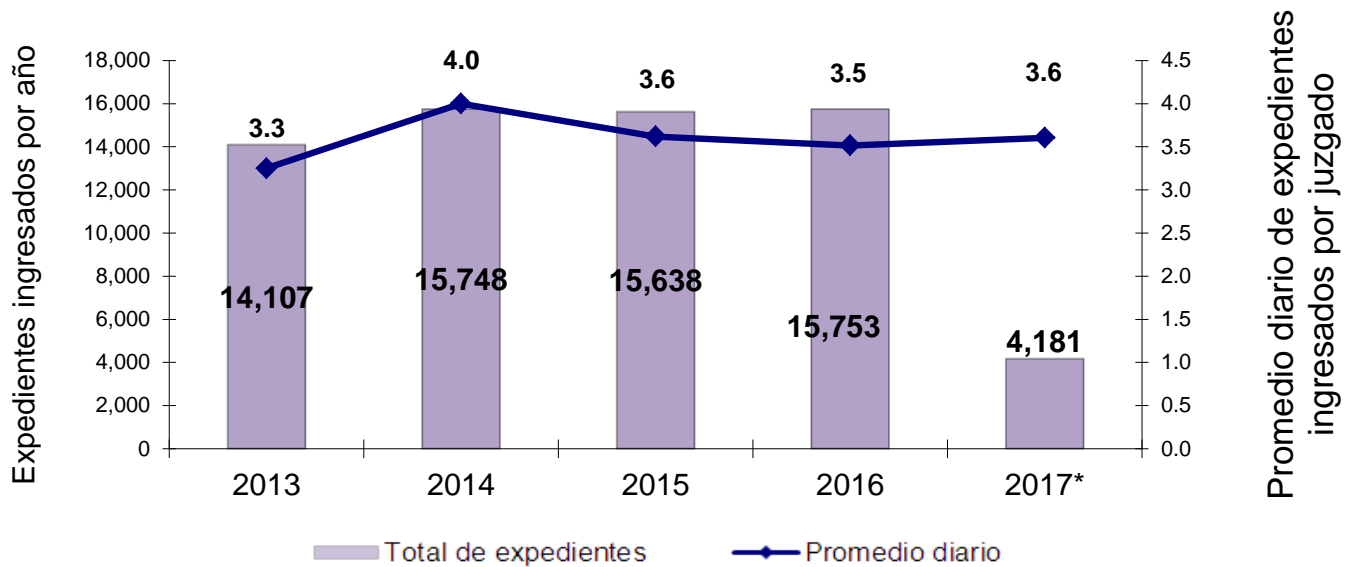


* Comprende el periodo de diciembre 2016 a marzo de 2017.

Nota: Las apelaciones presentadas en sala incluyen los originales y testimonios.

Fuente: Dirección de Estadística de la Presidencia con información de Salas Penales y de Adolescentes.

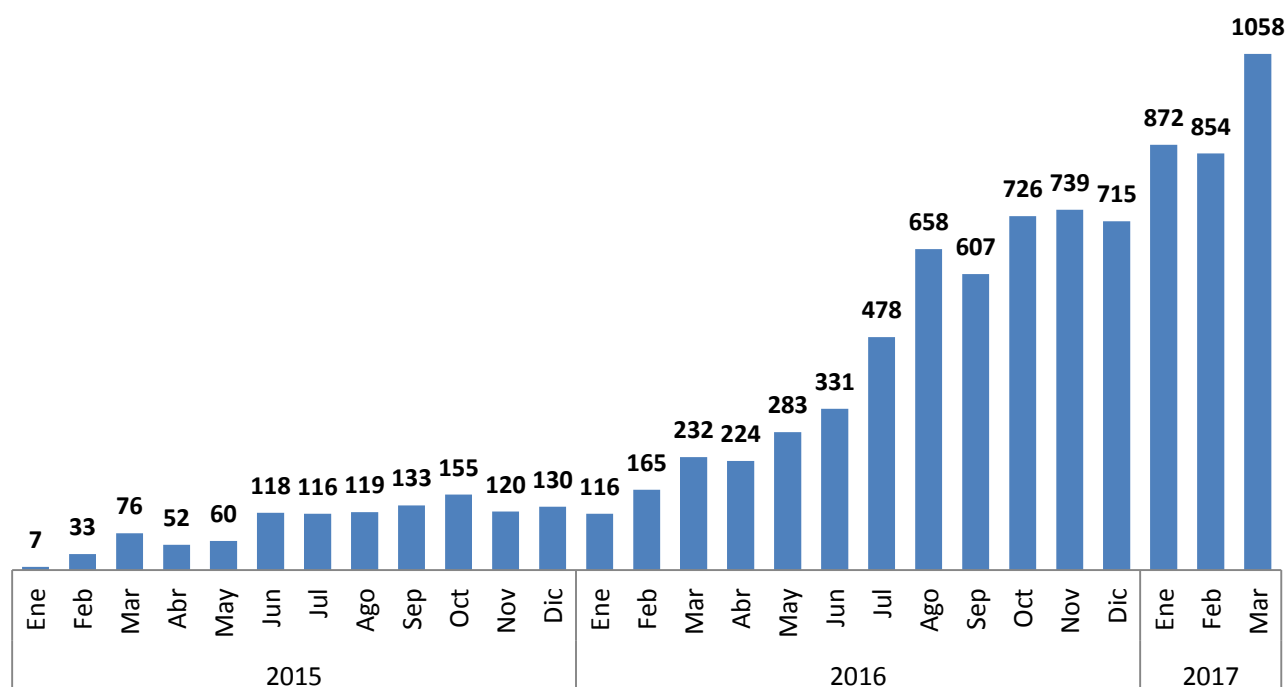
EXPEDIENTES INGRESADOS EN JUZGADOS CIVILES ORALES POR AÑO JUDICIAL Y PROMEDIO DIARIO POR JUZGADO AÑOS 2003 - 2017*



* Comprende el periodo de enero a marzo de 2017.

Fuente: Dirección de Estadística de la Presidencia del TSJDF, con información de juzgados civiles de proceso oral.

CARPETAS INGRESADAS AL TSJCDMX EN EL SISTEMA PROCESAL PENAL ACUSATORIO POR MES AÑOS 2015 - 2017*



* Comprende el periodo de enero a marzo de 2017.

Nota: Se incluyen las carpetas con solicitud de audiencia inicial que envía la PGJCDMX y otros asuntos como exhortos, medidas de protección, cautelares, entre otros.