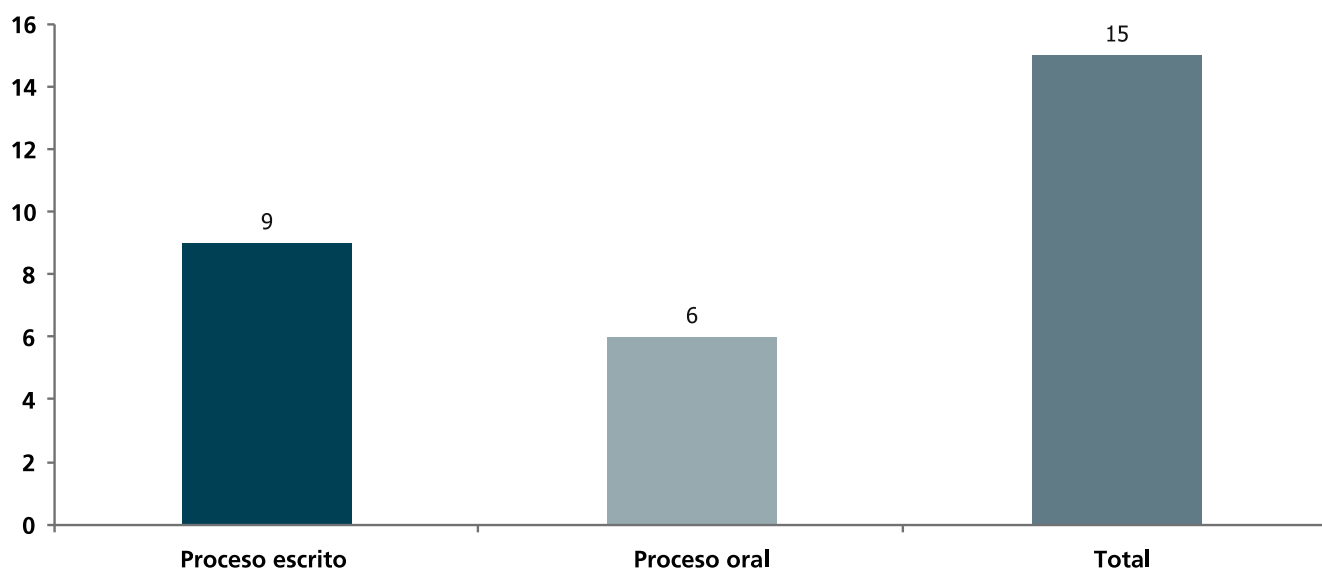


## 6. Protección especial a los niños, niñas y adolescentes

Tipo de indicador	Nombre del Indicador
Proceso	Número de juzgados destinados para juzgar a adolescentes

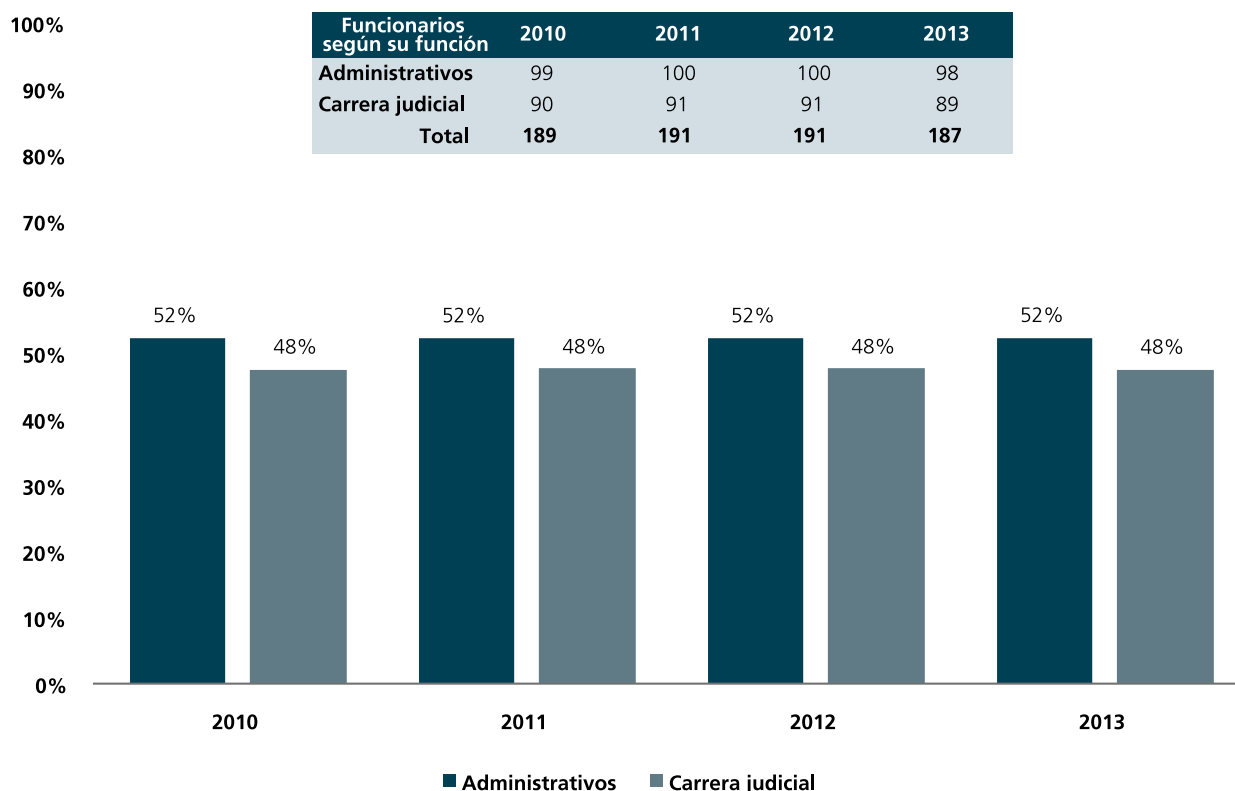
Número de juzgados destinados para juzgar a adolescentes, 2013



Descripción	
<p>El TSJDF empezó a conocer la materia de justicia para adolescentes en el mes de octubre del año 2008, creándose 6 juzgados orales para delitos no graves, 4 escritos para delitos graves y 5 de transición que conocían de delitos federales y que absorbieron de este fuero un total de 2,461 expedientes. Estos 15 juzgados se han ido adaptando quedando 9 de proceso escrito y 6 de proceso oral.</p>	
Metadato	Fórmula
<p><b>Fuente:</b> Dirección de Estadística de la Presidencia, con información de la Dirección Ejecutiva de Recursos Humanos, ambas del TSJDF.</p> <p><b>Periodicidad:</b> Mensual.</p> <p><b>Cobertura:</b> D.F.</p> <p><b>Unidad de observación:</b> Juzgados para adolescentes.</p> <p><b>Desagregación:</b> Tipo de juzgado.</p> <p><b>Periodo de reporte:</b> 2013.</p> <p><b>Notas:</b> A partir del 19 de junio de 2011, el último juzgado de transición se convirtió en juzgado de proceso escrito. De manera similar, a raíz de la entrada en vigor de las reformas en materia de justicia para adolescentes, los juzgados orales son ahora competentes en la ejecución de sentencias de proceso escrito y oral. Juzgado escrito: atiende casos sobre delitos graves. Juzgado oral: atiende casos sobre delitos no graves.</p>	N.A.

Tipo de indicador	Nombre del Indicador
Proceso	Distribución porcentual y número de funcionarios en la materia de justicia para adolescentes en primera instancia, según función que desempeñan

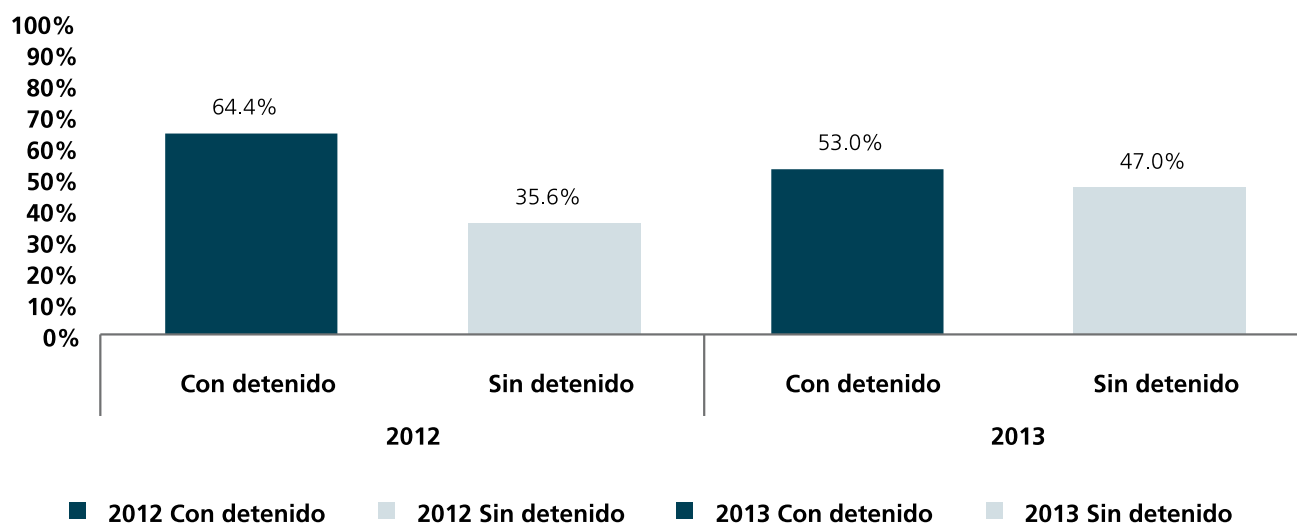
### Distribución porcentual y número de funcionarios en la materia de justicia para adolescentes en primera instancia, según función que desempeñan, 2010-2013



Descripción	
Entre los años 2010 y 2013, en el TSJDF entre los funcionarios que atienden la materia de justicia para adolescentes, se ha prácticamente mantenido la proporción del personal administrativo en un 52%, y el de carrera judicial en un 48%.	
Metadato	Fórmula
<p><b>Fuente:</b> Dirección de Estadística de la Presidencia, con información de la Dirección Ejecutiva de Recursos Humanos, ambas del TSJDF.</p> <p><b>Periodicidad:</b> Mensual.</p> <p><b>Cobertura:</b> D.F.</p> <p><b>Unidad de observación:</b> Personal en materia de adolescentes.</p> <p><b>Desagregación:</b> Función que desempeña el personal.</p> <p><b>Periodo de reporte:</b> 2010-2013.</p> <p><b>Notas:</b> A partir del 19 de junio de 2011, los juzgados de transición se convirtieron en juzgados de proceso escrito. De manera similar, a raíz de la entrada en vigor de las reformas en materia de justicia para adolescentes, los juzgados orales son ahora competentes en la ejecución de sentencias de proceso escrito y oral. Juzgado escrito: atiende casos sobre delitos graves. Juzgado oral: atiende casos sobre delitos no graves.</p>	$\%F = \left( \frac{AC}{TF} \right) \times 100$ <p><b>Donde:</b></p> <p><b>%F</b> = porcentaje de funcionarios en la materia de justicia para adolescentes, según función que desempeñan, por año.</p> <p><b>AC</b> = número de funcionarios según su función, por año.</p> <p><b>TF</b> = total de funcionarios en la materia de justicia para adolescentes, por año.</p>

Tipo de indicador	Nombre del Indicador
Proceso	Distribución porcentual de asuntos remitidos con y sin detenido en materia de justicia para adolescentes

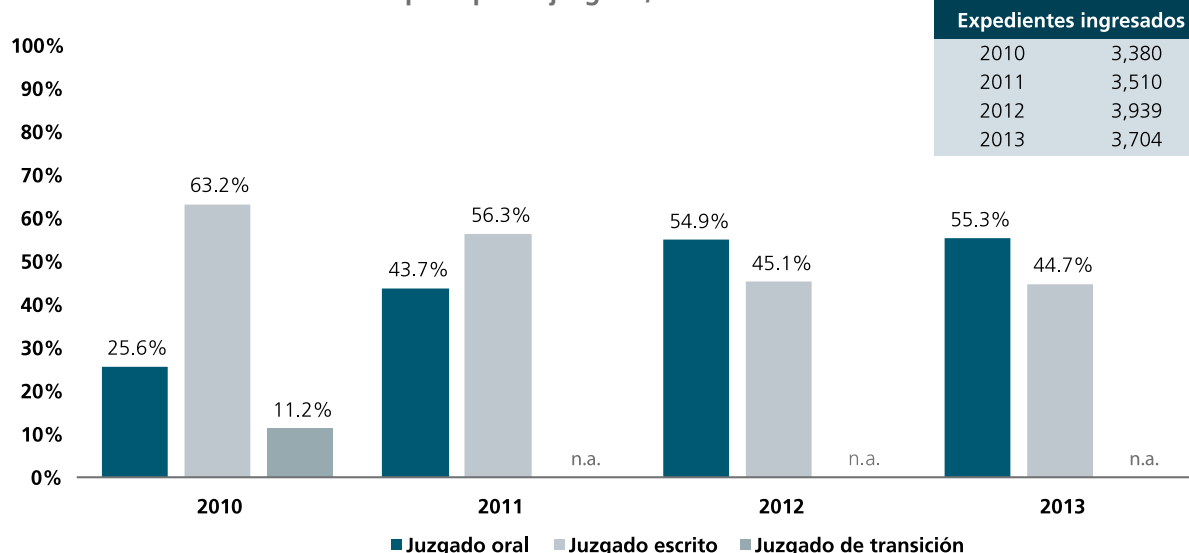
Distribución porcentual de asuntos remitidos con y sin detenido en materia de justicia para adolescentes, 2012-2013



Descripción	
Entre los años 2012 y 2013, el porcentaje de remisiones con detenido en materia de justicia para adolescentes disminuyó del 64% a 53%, incrementándose las remisiones sin detenido del 34% a 47% en el mismo periodo.	
Metadato	Fórmula
<p><b>Fuente:</b> Dirección de Estadística de la Presidencia del TSJDF con información de los juzgados de justicia para adolescentes de proceso escrito y juzgados de justicia para adolescentes de proceso oral.</p> <p><b>Periodicidad:</b> Mensual.</p> <p><b>Cobertura:</b> D.F.</p> <p><b>Unidad de observación:</b> Asuntos remitidos.</p> <p><b>Desagregación:</b> Asuntos remitidos con y sin detenido y materia.</p> <p><b>Periodo de reporte:</b> 2012-2013.</p> <p><b>Nota:</b> Las cifras de este indicador están referidas a remisiones con y sin detenido.</p>	$\%ASC = \left( \frac{CD}{TA} \right) \times 100$ <p><b>Donde:</b></p> <p><b>%ASC</b> = porcentaje de asuntos remitidos con y sin detenido en materia de justicia para adolescentes.</p> <p><b>CD</b> = número de asuntos remitidos con detenido o sin detenido.</p> <p><b>TA</b> = total de asuntos remitidos.</p>

Tipo de indicador	Nombre del Indicador
Proceso	Distribución porcentual de los expedientes ingresados en juzgados de justicia para adolescentes por tipo de juzgado

### Distribución porcentual de los expedientes ingresados en juzgados de justicia para adolescentes por tipo de juzgado, 2010-2013



### Descripción

De los más de 3 mil expedientes que ingresan cada año en materia de justicia para adolescentes en los últimos años, ha variado de manera significativa su distribución, hasta el año 2010, solo un 25.6% ingresaban a los juzgados orales [que atienden conductas tipificadas como no graves], dicha proporción ha aumentado progresivamente hasta alcanzar el 55% en el año 2013; por su parte, los expedientes ingresados a los juzgados escritos [que atienden conductas tipificadas como delitos graves] se han ido reduciendo al ser el 63.2% de los expedientes en el año 2010 y pasar al 44.7% en el 2013.

### Metadato

**Fuente:** Dirección de Estadística de la Presidencia del TSJDF, con información de juzgados de justicia para adolescentes.

**Periodicidad:** Mensual.

**Cobertura:** D.F.

**Unidad de observación:** Expedientes ingresados en juzgados de justicia para adolescentes.

**Desagregación:** Tipo de juzgado.

**Periodo de reporte:** 2010-2013.

**Notas:** Las cifras de este indicador están referidas a remisiones, incompetencias, exhortos, asuntos de la Consejería Jurídica y de Servicios Legales del GDF, entre otros. Como parte de las reformas en materia de justicia para adolescentes, el TSJDF conoció de estos asuntos a partir del mes de octubre de 2008, para lo que se crearon 6 juzgados orales, 4 escritos y 5 de transición. En 2009, los juzgados de proceso escrito aumentaron a 8 y los de transición disminuyeron de 5 a 1. Tras la fusión del juzgado de transición con los escritos el 19 de junio de 2011, quedaron 6 juzgados orales y 9 juzgados escritos en la materia de justicia para adolescentes.

Juzgado escrito: atiende conductas tipificadas como delitos graves. Juzgado oral: atiende casos sobre conductas tipificadas como no graves.

Juzgado de transición: atendía los casos de fuero federal.

n.a. = no aplica

### Fórmula

$$\%Exp = \left( \frac{Ing}{TExp} \right) \times 100$$

**Donde:**

**%Exp** = porcentaje de expedientes ingresados en juzgados de justicia para adolescentes, por tipo de juzgado y año.

**Ing** = número de expedientes ingresados por tipo de juzgado y por año.

**TExp** = total de expedientes ingresados por año en juzgados de justicia para adolescentes.

Tipo de indicador	Nombre del Indicador
Proceso	Número y distribución porcentual de adolescentes involucrados en los expedientes remitidos al TSJDF, por grupo de edad

Número y distribución porcentual de adolescentes involucrados en los expedientes remitidos al TSJDF, por grupo de edad, 2009-2013

Grupo de edad	2009	%	2010	%	2011	%	2012	%	2013	%
12-13 años	56	1.6%	89	2.5%	76	2.7%	96	3.4%	65	2.3%
14-15 años	956	26.5%	914	25.3%	699	24.6%	723	25%	664	23.6%
16-17 años	2,551	70.7%	2,567	71.0%	1,960	68.8%	1,975	69%	2,073	73.8%
Incompetencias*	-	-	-	-	-	-	-	-	4	0.1%
No indica	46	1.3%	48	1.3%	112	3.9%	56	2%	2	0.1%
<b>Total</b>	<b>3,609</b>	<b>100%</b>	<b>3,618</b>	<b>100%</b>	<b>2,847</b>	<b>100%</b>	<b>2,850</b>	<b>100%</b>	<b>2,808</b>	<b>100%</b>

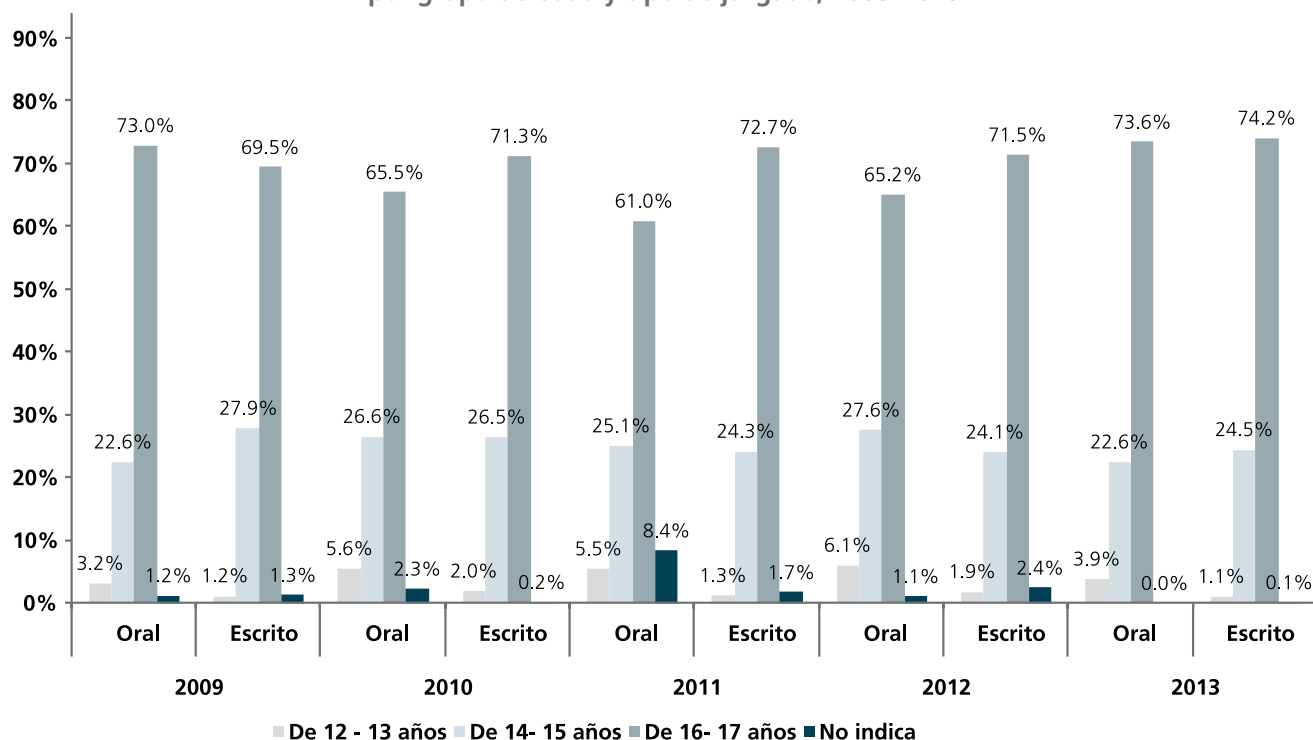
## Descripción

Entre los años 2009 y 2013, el número de adolescentes remitidos en los expedientes ingresados al TSJDF disminuyó de 3,609 a 2,808 lo que en términos porcentuales representó un 22.2% menos. El año en que se registró el mayor número de remisiones de adolescentes fue el 2010. En su mayoría (más del 70%) de los adolescentes remitidos tienen entre 16 y 17 años, casi una cuarta parte tienen entre 14 y 15 años, y el 2% son de 12 o 13 años.

Metadato	Fórmula
<p><b>Fuente:</b> Dirección de Estadística de la Presidencia, con información de juzgados de justicia para adolescentes.</p> <p><b>Periodicidad:</b> Mensual.</p> <p><b>Cobertura:</b> D.F.</p> <p><b>Unidad de observación:</b> Adolescentes involucrados en los expedientes remitidos al TSJDF.</p> <p><b>Desagregación:</b> Grupo de edad.</p> <p><b>Periodo de reporte:</b> 2009-2013.</p> <p><b>Notas:</b> Se incluye a las y los adolescentes involucrados en los expedientes remitidos [con y sin detenido] de los juzgados orales, escritos y de transición. A partir del 19 de junio de 2011, el juzgado de transición se convirtió en juzgado de proceso escrito. El concepto No indica, contiene dos casos de adolescentes recuperados de la Consejería Jurídica y de Servicios Legales del GDF.</p> <p>*Las incompetencias fueron personas mayores de edad que fueron remitidas a juzgados de adolescentes y posteriormente se declinó competencia. En el año 2013 no se incluyeron dos registros que correspondieron a incompetencias.</p>	$\%AE = \left( \frac{AD}{TA} \right) \times 100$ <p><b>Donde:</b></p> <p><b>%AE</b> = porcentaje de adolescentes remitidos en los expedientes ingresados por grupo de edad y año.</p> <p><b>Ad</b> = número de adolescentes remitidos por grupo de edad y año.</p> <p><b>TA</b> = total de adolescentes remitidos por año.</p>

Tipo de indicador	Nombre del Indicador
Proceso	Distribución porcentual de adolescentes involucrados en los expedientes remitidos al TSJDF, por grupo de edad y tipo de juzgado

Distribución porcentual de adolescentes involucrados en los expedientes remitidos al TSJDF, por grupo de edad y tipo de juzgado, 2009-2013



## Descripción

Entre los años 2009 y 2013, más del 70% de los adolescentes remitidos al TSJDF, tenían 16 o 17 años, aproximadamente una cuarta parte tenían entre 14 y 15 años, y una proporción que no rebasa el 6% tenían 12 o 13 años.

## Metadato

**Fuente:** Dirección de Estadística de la Presidencia, con información de juzgados de justicia para adolescentes.

**Periodicidad:** Mensual.

**Cobertura:** D.F.

**Unidad de observación:** Adolescentes involucrados en los expedientes remitidos al TSJDF.

**Desagregación:** Tipo de juzgado.

**Periodo de reporte:** 2009-2013.

**Notas:** A partir del 19 de junio de 2011, el juzgado de transición se convirtió en juzgado de proceso escrito. Se incluye a las y los adolescentes involucrados en los expedientes remitidos [con y sin detenido] de los juzgados orales, escritos y de transición. En el año 2013 no se incluyeron cuatro registros que correspondieron a incompetencias.

## Fórmula

$$\%Pa = \left( \frac{Ae}{Ta} \right) \times 100$$

**Donde:**

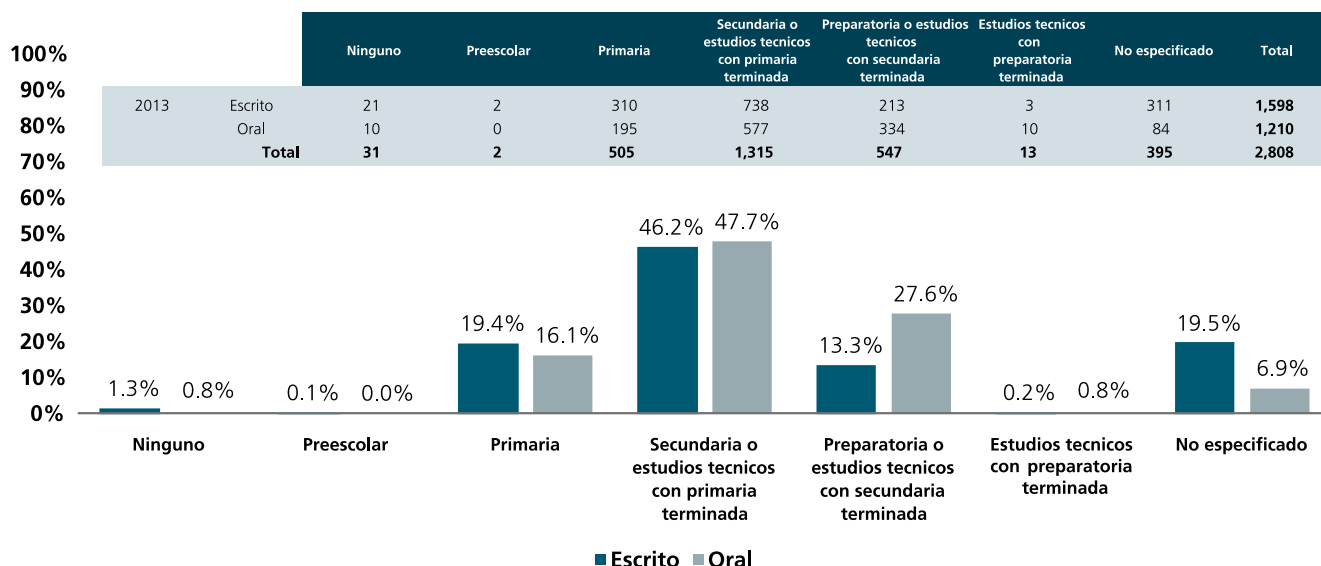
**%Pa** = porcentaje de adolescentes remitidos, desagregados por grupo de edad y tipo de juzgado, por año.

**Ae** = número de adolescentes remitidos por grupo de edad y tipo de juzgado, por año.

**Ta** = número total de adolescentes remitidos, por tipo de juzgado y año.

Tipo de indicador	Nombre del Indicador
Proceso	Distribución porcentual de adolescentes involucrados en los expedientes remitidos al TSJDF, por nivel de escolaridad y tipo de juzgado

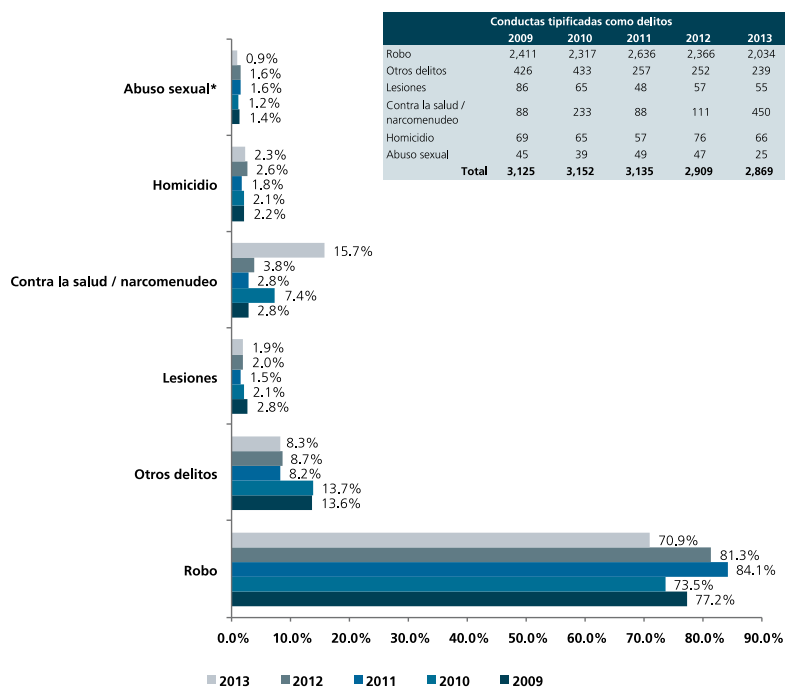
### Distribución porcentual de adolescentes involucrados en los expedientes remitidos al TSJDF, por nivel de escolaridad y tipo de juzgado, 2013



Descripción	
<p>En el año 2013, un mayor porcentaje de adolescentes involucrados en los expedientes de conductas tipificadas como delitos no graves y remitidos al TSJDF, contaban con estudios de preparatoria o técnicos con secundaria terminada con un 27.6% de los casos, siendo esta proporción del 13.3% para el caso de los adolescentes involucrados en conductas tipificadas como delitos graves. Asimismo un mayor porcentaje de adolescentes remitidos por conductas graves contaban con estudios solo a nivel de primaria o secundaria con un 66% de los casos, contra un 64% de los adolescentes remitidos por conductas no graves.</p>	
Metadato	Fórmula
<p><b>Fuente:</b> Dirección de Estadística de la Presidencia, con información de juzgados de justicia para adolescentes.</p> <p><b>Periodicidad:</b> Mensual.</p> <p><b>Cobertura:</b> D.F.</p> <p><b>Unidad de observación:</b> Adolescentes remitidos al TSJDF.</p> <p><b>Desagregación:</b> Nivel escolar y tipo de juzgado.</p> <p><b>Periodo de reporte:</b> 2013.</p> <p><b>Notas:</b> En el año 2013, cuatro registros correspondieron a incompetencias. Se incluye a las y los adolescentes involucrados en los expedientes remitidos [con y sin detenido] de los juzgados orales y escritos.</p>	$\%Pe = \left( \frac{Aes}{Ta} \right) \times 100$ <p><b>Donde:</b></p> <p><b>%Pe</b> = porcentaje de adolescentes remitidos desagregados por nivel de escolaridad y tipo de juzgado.</p> <p><b>Aes</b> = número de adolescentes remitidos por escolaridad y tipo de juzgado.</p> <p><b>Ta</b> = número total de adolescentes remitidos por tipo de juzgado.</p>

Tipo de indicador	Nombre del Indicador
Proceso	Distribución porcentual de las conductas tipificadas como delitos en materia de justicia para adolescentes

### Distribución porcentual de las conductas tipificadas como delitos en materia de justicia para adolescentes, 2009-2013



### Descripción

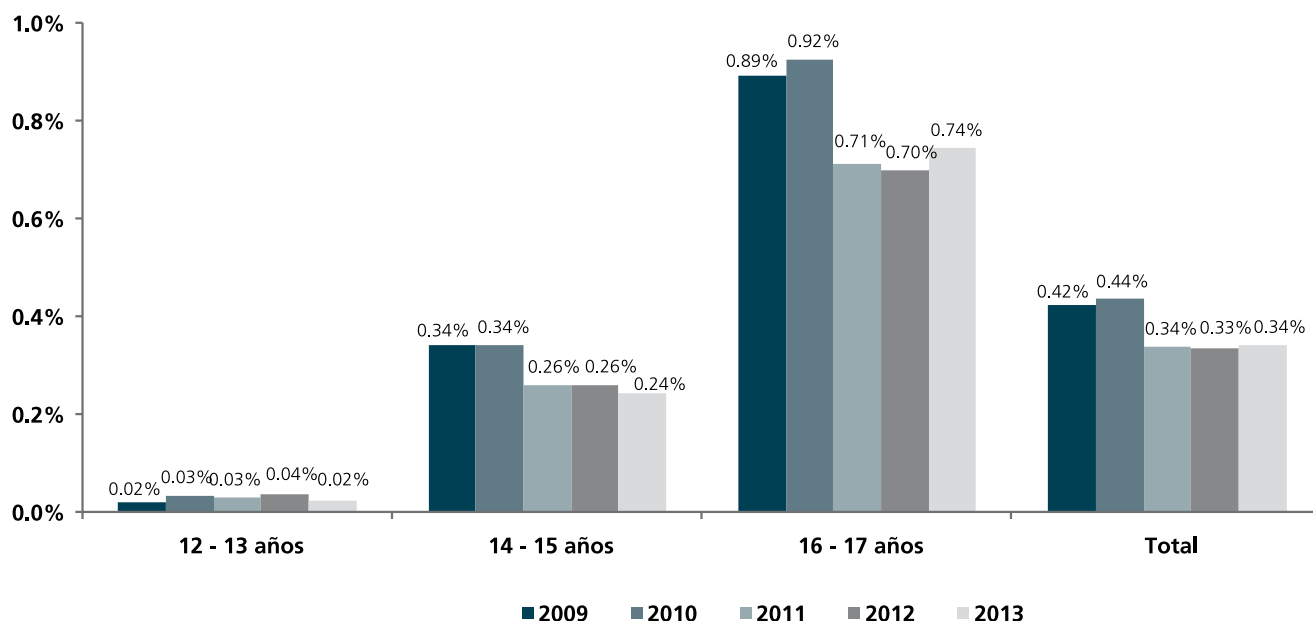
El número de conductas tipificadas como delitos identificados en los adolescentes remitidos también ha disminuido entre 2009 y 2013, en un 8%, al pasar de 3,125 en el primer año, a 2,869 en el último; más del 70% de los delitos son robos. Destaca de manera relevante, la importancia que en el último año, ha adquirido la conducta tipificada como delito de narcomenudeo entre los adolescentes remitidos.

Metadato	Fórmula
<p><b>Fuente:</b> Dirección de Estadística de la Presidencia, con información de juzgados de justicia para adolescentes.</p> <p><b>Periodicidad:</b> Mensual.</p> <p><b>Cobertura:</b> D.F.</p> <p><b>Unidad de observación:</b> Conductas tipificadas como delitos, en juzgados de justicia para adolescentes.</p> <p><b>Desagregación:</b> Tipo de conducta tipificada como delito.</p> <p><b>Periodo de reporte:</b> 2009-2013.</p> <p><b>Notas:</b> Se incluyen los asuntos de nuevo ingreso. Las y los adolescentes pueden estar relacionados con uno o más delitos. Desde el inicio de operación de los juzgados de justicia para adolescentes, los juzgados de transición conocieron de delitos de narcomenudeo, cuando éstos desaparecen el 19 de junio de 2011, estos delitos son atendidos, a partir de agosto de 2012, por los juzgados de proceso oral y escrito.</p> <p>*Agrega: abuso sexual cometido en contra de personas menores de doce años de edad y abuso sexual en contra de menor o de persona que no tenga capacidad de comprender el significado del hecho o que por cualquier causa no pueda resistirlo.</p>	$\%Ct = \left( \frac{Cd}{Tc} \right) \times 100$ <p><b>Donde:</b></p> <p><b>%Ct=</b> porcentaje de conductas tipificadas como delitos en justicia para adolescentes, por año.</p> <p><b>Cd =</b> número de conductas tipificadas como delito, por tipo de delito y por año.</p> <p><b>Tc =</b> total de conductas tipificadas como delito por año.</p>



Tipo de indicador	Nombre del Indicador
Proceso	Distribución porcentual de adolescentes involucrados en los expedientes remitidos al TSJDF, por grupo de edad respecto del número total del grupo etario en el D.F.

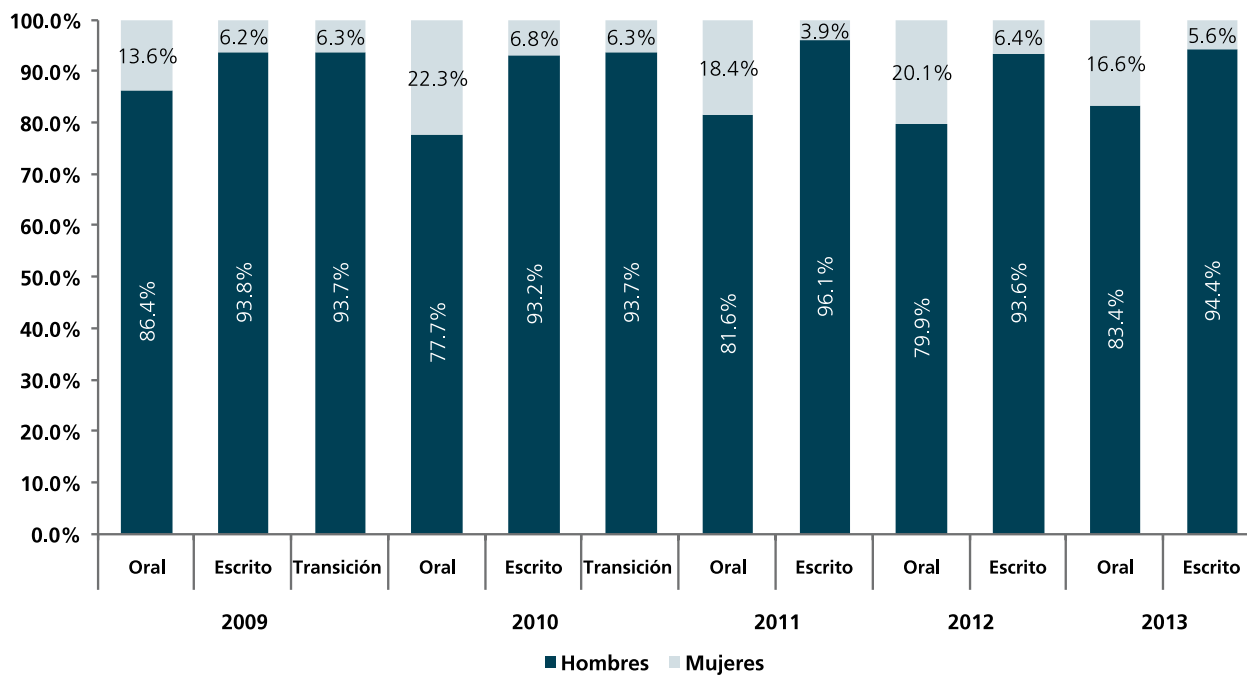
Distribución porcentual de adolescentes involucrados en los expedientes remitidos al TSJDF, por grupo de edad respecto del número total del grupo etario en el D.F., 2009-2013



Descripción	
Entre los años 2009 y 2013, el porcentaje de adolescentes remitidos al TSJDF respecto del total de adolescentes que viven el Cd. de México, no rebasa el 0.3%, aunque en el grupo de 16 y 17 años llega a 0.7%.	
Metadato	Fórmula
<p><b>Fuente:</b> Dirección de Estadística de la Presidencia del TSJDF, con información de juzgados de justicia para adolescentes.</p> <p><b>Periodicidad:</b> Anual.</p> <p><b>Cobertura:</b> D.F.</p> <p><b>Unidad de observación:</b> Población de adolescentes.</p> <p><b>Desagregación:</b> Grupos de edad.</p> <p><b>Periodo de reporte:</b> 2009-2013.</p> <p><b>Notas:</b> No se contempla a las personas que no indicaron su edad ni las incompetencias. Se incluye a las y los adolescentes involucrados en los expedientes remitidos [con y sin detenido] de los juzgados orales, escritos y de transición. A partir del 19 de junio de 2011, el juzgado de transición se convirtió en juzgado de proceso escrito. En 2013, dos adolescentes son menores de 12 años y 4 adolescentes que tenían edades mayores a los 17 años, cuando tuvieron conocimiento los juzgados, declinaron competencia.</p>	$\%Pa = \left( \frac{Ea}{Ta} \right) \times 100$ <p><b>Donde:</b></p> <p><b>%Pa</b> = porcentaje de adolescentes remitidos por edad, respecto al número total por grupo etario en el D.F., por año.</p> <p><b>Ea</b> = número de adolescentes remitidos por grupo de edad y año.</p> <p><b>Ta</b> = número total de adolescentes por grupo de edad en el D.F., por año.</p>

Tipo de indicador	Nombre del Indicador
Proceso	Distribución porcentual de adolescentes involucrados en los expedientes remitidos al TSJDF según tipo de juzgado y sexo

Distribución porcentual de adolescentes involucrados en los expedientes remitidos al TSJDF según tipo de juzgado y sexo, 2009-2013



Descripción	
Como se puede observar, entre los años 2009 y 2013, del total de adolescentes remitidos a juzgados de justicia para adolescentes de proceso escrito y oral, en estos últimos que son los que corresponden a los delitos no graves, es en donde se observa porcentualmente una mayor participación de mujeres.	
Metadato	Fórmula
<p><b>Fuente:</b> Dirección de Estadística de la Presidencia del TSJDF, con información de juzgados de justicia para adolescentes.</p> <p><b>Periodicidad:</b> Mensual.</p> <p><b>Cobertura:</b> D.F.</p> <p><b>Unidad de observación:</b> Adolescentes remitidos en los expedientes ingresados.</p> <p><b>Desagregación:</b> sexo y tipo de juzgado.</p> <p><b>Periodo de reporte:</b> 2009-2013.</p> <p><b>Notas:</b> No se consideraron los casos en los que no se registró el sexo de la persona adolescente. Se incluye a las y los adolescentes involucrados en los expedientes remitidos [con y sin detenido] de los juzgados orales, escritos y de transición. En el 2011, los juzgados de proceso escrito incluyen el juzgado de transición ya que a partir del 19 de junio de 2011, el juzgado de transición se convirtió en juzgado escrito.</p>	$\%A = \left( \frac{A_j}{TA} \right) \times 100$ <p><b>Donde:</b></p> <p><b>%A</b> = porcentaje de adolescentes remitidos en los expedientes ingresados según tipo de juzgado y sexo, por año.</p> <p><b>A<sub>j</sub></b> = número de adolescentes remitidos en los expedientes ingresados por sexo, tipo de juzgado y año.</p> <p><b>TA</b> = número total de adolescentes remitidos en los expedientes ingresados, por tipo de juzgado y año.</p>

Tipo de indicador	Nombre del Indicador
Proceso	Promedio de juicios iniciados en materia de justicia para adolescentes, por juzgado

### Promedio de juicios iniciados en materia de justicia para adolescentes, por juzgado, 2009-2013

Año	Juicios iniciados	Promedio anual	Promedio mensual
2009	2,987	199	17
2010	3,004	200	17
2011	2,326	155	13
2012	2,283	152	13
2013	2,371	158	13

Descripción	
Entre los años 2009 y 2013, tanto el monto de los juicios, como el promedio de juicios iniciados en los juzgados de justicia para adolescentes ha ido disminuyendo paulatinamente. Sin embargo, en el año 2013 se registró un ligero repunte.	
Metadato	Fórmula
<p><b>Fuente:</b> Dirección de Estadística de la Presidencia del TSJDF, con información de juzgados de justicia para adolescentes.</p> <p><b>Periodicidad:</b> Mensual.</p> <p><b>Cobertura:</b> D.F.</p> <p><b>Unidad de observación:</b> Juicios iniciados en materia de justicia para adolescentes.</p> <p><b>Periodo de reporte:</b> 2009-2013.</p> <p><b>Notas:</b> Este dato se calculó sólo considerando el número de procesos iniciados independientemente de que el mismo haya pasado por diferentes juzgados. Las cifras incluyen proceso oral y escrito y se calculan por persona.</p>	$PA = \frac{Ji}{J} \quad PM = \frac{PA}{M}$ <p><b>Donde:</b></p> <p><b>PA=</b> promedio anual de juicios iniciados en materia de justicia para adolescentes, por juzgado.</p> <p><b>PM =</b> promedio mensual de juicios iniciados en materia de justicia para adolescentes.</p> <p><b>Ji =</b> número de juicios iniciados al año.</p> <p><b>J =</b> número de juzgados.</p> <p><b>M =</b> número de meses del año.</p>

Tipo de indicador	Nombre del Indicador
Proceso	Número de adolescentes procesados por conducta tipificada como delito, sexo y comunidad especializada

Número de adolescentes procesados por conducta tipificada como delito, sexo y comunidad especializada, 2013

Conducta tipificada como delito	Comunidades						
	Hombres					Mujeres	
	CTEA*	CDIA	CDA	CEA-QC	CEAA	CEAA	CM
Robo	198	1594	-	-	48	21	7
Otros robos	-	-	-	1	-	-	77
Tentativa de robo	2	7	-	-	-	-	-
Lesiones	1	2	-	-	1	4	-
Lesiones calificadas	-	-	-	-	-	-	1
Homicidio	25	46	1	-	-	-	-
Tentativa de homicidio	4	9	-	-	-	-	1
Violación	2	10	-	-	1	-	-
Violación equiparada	-	1	-	-	-	-	-
Abuso sexual	-	-	-	-	10	-	-
Tentativa de violación	-	3	-	-	-	-	-
Feminicidio	-	1	-	-	-	-	-
Privación ilegal de la libertad	-	7	-	-	-	-	-
Secuestro	6	-	-	-	-	-	1
Secuestro express	-	-	-	-	-	-	1
Contra la salud	9	87	-	-	137	4	11
Portación de armas de uso exclusivo del Ejército, la fuerza aérea y marítima	-	3	-	-	-	-	-
Portación de arma	-	-	-	-	2	-	-
Extorsión	-	-	-	-	2	-	-
Despojo	-	-	-	-	-	2	-
Asociación delictuosa	-	-	-	-	-	-	1
Corrupción de personas menores de edad	-	-	-	-	-	-	2
<b>Total</b>	<b>247</b>	<b>1,770</b>	<b>1</b>	<b>1</b>	<b>201</b>	<b>31</b>	<b>102</b>

## Descripción

En el año 2013, la población de adolescentes que se encontraban en condición de internamiento en las diferentes comunidades especializadas ascendía a 2,220 hombres y 133 mujeres.

Metadato	Fórmula
<p><b>Fuente:</b> Dirección de Estadística de la Presidencia, con información de la Dirección General de Tratamiento para Adolescentes, Subsecretaría de Sistema Penitenciario, Secretaría de Gobierno del D.F.</p> <p><b>Periodicidad:</b> Anual.</p> <p><b>Cobertura:</b> D.F.</p> <p><b>Unidad de observación:</b> Adolescentes procesados.</p> <p><b>Desagregación:</b> Conducta tipificada como delito, sexo y comunidad especializada.</p> <p><b>Periodo de reporte:</b> 2013.</p> <p><b>Nota:</b> Otros robos incluye: Robo calificado, robo agravado, robo agravado en pandilla, robo agravado calificado en pandilla, robo agravado calificado y robo calificado en pandilla.</p> <p>*CTEA-Comunidad de Tratamiento Especializado para Adolescentes; CDIA-Comunidad de Diagnóstico Integral para Adolescentes; CDA-Comunidad para el Desarrollo de los Adolescentes; CEA QC-Comunidad Especializada para Adolescentes "Dr. Alfonso Quiroz Cuarón".</p>	N.A.

Tipo de indicador	Nombre del Indicador
Proceso	Promedio de tiempo de privación de libertad de adolescentes antes de sentencia, según tipo de medida

**Promedio de tiempo de privación de libertad de adolescentes antes de sentencia, según tipo de medida, 2013**

Hombres	
Tipo de medida	Tiempo promedio
Medida cautelar	1 mes, 10 días
No legal detención	1 día
Sujeción a proceso sin restricción de su libertad	2 días
Resolución de la sala	1 mes
Por incompetencia de los jueces especializados	2 meses
No sujeción a proceso	5 días
Minoría de edad	1 día
Libertad absoluta	3 meses
Libertad con reservas de ley	3 meses
Medidas alternas	2 meses, 25 días
Otro tipo de medidas	2 meses, siete días

Mujeres	
Tipo de medida	Tiempo promedio
Libertad absolutoria	4 a 6 meses
Libertad con reservas de Ley	12 a 24 horas
Medida cautelar	48 o 72 horas a 2 meses
No sujeción a proceso	48 a 72 horas
Medidas alternas	4 a 8 meses
No legal detención	12 a 24 horas
Sujeción a proceso sin restricción de su libertad	48 a 72 horas
Resolución de sala	Cuando es resolución inicial: de 2 a 3 meses; cuando es sentencia definitiva: de 4 a 8 meses
Minoría de edad	15 días a 2 meses*
Por incompetencia de los jueces especializados	15 día a 3 meses
Poe prescripción de la sentencia	De un año sólo para las medidas de orientación o protección**
Otro tipo de medidas	Al otorgarse el amparo: En resoluciones definitivas de 4 a 10 meses En resolución inicial de 3 a 4 meses

## Descripción

Como se puede apreciar, los tiempos promedio de privación de libertad de adolescentes previo a una sentencia, son muy variantes dependiendo del tipo de medida dictada.

Metadato	Fórmula
<p><b>Fuente:</b> Dirección de Estadística de la Presidencia, con información de la Dirección General de Tratamiento para Adolescentes, Subsecretaría de Sistema Penitenciario, Secretaría de Gobierno.</p> <p><b>Periodicidad:</b> Anual.</p> <p><b>Cobertura:</b> D.F.</p> <p><b>Unidad de observación:</b> Tiempo promedio de privación de libertad de adolescentes antes de sentencia.</p> <p><b>Desagregación:</b> Sexo y tipo de medida.</p> <p><b>Periodo de reporte:</b> 2013.</p> <p>*La temporalidad varía dependiendo del tiempo en que los familiares tardan en presentar el documento con el que se acredite la minoría de edad. Si la adolescente se encuentra en situación de calle el lapso es de 2 a 3 meses.</p> <p>**Para las medidas de tratamiento en internamiento, se establece con base en los artículos 54 y 55 de la Ley de Justicia para Adolescentes para el Distrito Federal.</p>	$PL = \frac{\sum_{t=1}^n Mt}{Pm}$ <p>Donde:</p> <p><b>PL</b> = promedio de privaciones de libertad de adolescentes antes de sentencia, por sexo y tipo de medida.</p> <p><math>\sum_{t=1}^n Mt</math> = suma de todos los tiempos de privaciones de libertad de adolescentes por sexo y tipo de medida, desde t = 1 hasta el tiempo de privación de libertad n.</p> <p><b>Pm</b> = número total de privaciones de libertad por sexo por tipo de medida.</p>

Tipo de indicador	Nombre del Indicador
Resultado	Promedio de duración del internamiento de adolescentes impuesto por sentencia

### Promedio de duración del internamiento de adolescentes impuesto por sentencia, 2012-2013

Año	Internamiento impuesto más corto			Internamiento impuesto más largo			Tiempo promedio de internamiento impuesto por sentencia		
	Años	Meses	Días	Años	Meses	Días	Años	Meses	Días
2012	0	6	0	5	0	0	1	0	5
2013	0	0	22	9	0	11	1	0	7

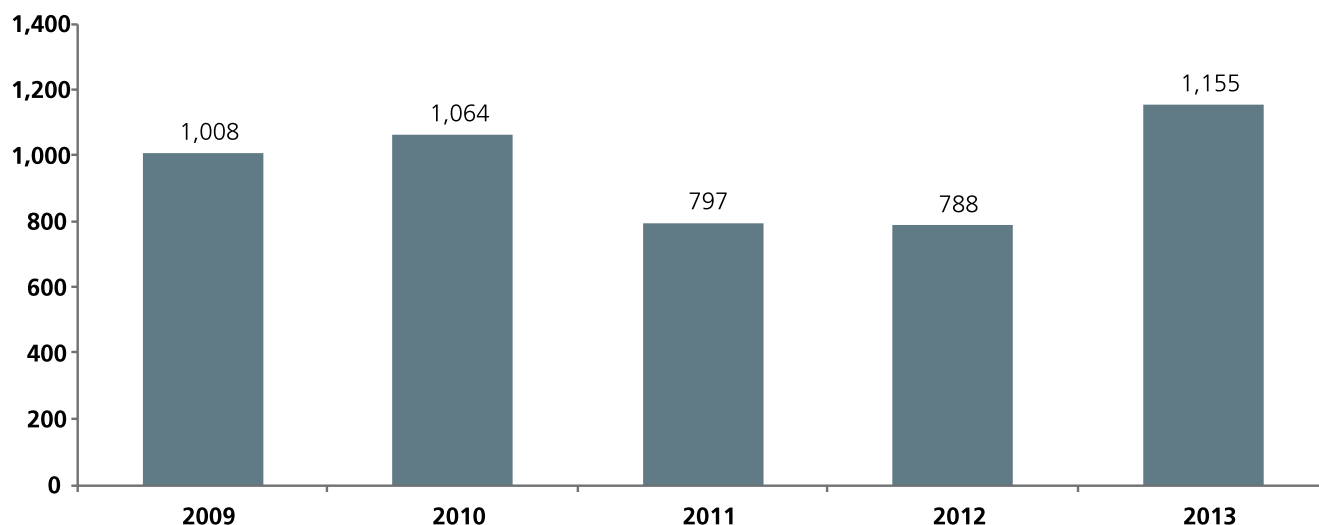
### Descripción

En el año 2013, el tiempo promedio de internamiento dictado por las y los jueces a adolescentes fue de 1 año.

Metadato	Fórmula
<p><b>Fuente:</b> Dirección de Estadística de la Presidencia del TSJDF, con información de juzgados de justicia para adolescentes.</p> <p><b>Periodicidad:</b> Mensual.</p> <p><b>Cobertura:</b> D.F.</p> <p><b>Unidad de observación:</b> Tiempo de duración del internamiento impuesto por sentencia.</p> <p><b>Periodo de reporte:</b> 2012-2013.</p>	$PI = \frac{\sum_{i=1}^n It}{Ni}$ <p><b>Donde:</b></p> <p>PI = promedio de duración del internamiento de las niñas, niños y adolescentes, impuesto por sentencia.</p> <p><math>\sum_{i=1}^n It</math> = suma de todos los tiempos de internamiento desde t = 1 hasta el tiempo de internamiento n.</p> <p>Ni = número total de internamientos.</p>

Tipo de indicador	Nombre del Indicador
Resultado	Número de internamientos en centros especializados dictados por las y los jueces de justicia para adolescentes [Proceso escrito]

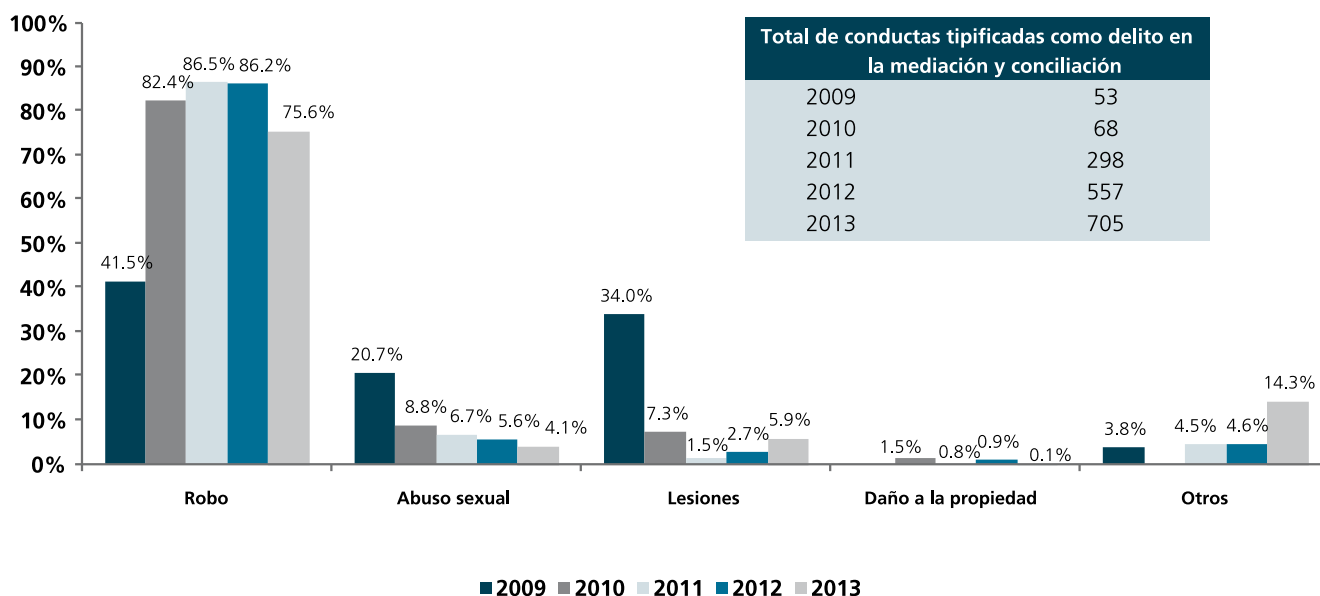
Número de internamientos en centros especializados dictados por las y los jueces de justicia para adolescentes [Proceso escrito], 2009-2013



Descripción	
Entre los años 2009 y 2012, el número de internamientos dictados por las y los jueces en materia de justicia para adolescentes, disminuyó de manera significativa, al pasar de 1,008 en el año 2009 a 788 en el año 2012. Para el año 2013 se registró un incremento al alcanzar los 1,155 internamientos.	
Metadato	Fórmula
<b>Fuente:</b> Dirección de Estadística de la Presidencia del TSJDF, con información de juzgados de justicia para adolescentes [Proceso escrito]. <b>Periodicidad:</b> Mensual. <b>Cobertura:</b> D.F. <b>Unidad de observación:</b> Internamientos de adolescentes en centros especializados. <b>Periodo de reporte:</b> 2009-2013. <b>Notas:</b> Para los años 2009, 2010 y 2011 se incluyeron las cifras del juzgado de transición. El juzgado único de transición se fusionó con los escritos el 19 de junio de 2011.	N.A.

Tipo de indicador	Nombre del Indicador
Proceso	Distribución porcentual de las principales conductas tipificadas como delitos en la mediación y conciliación de procesos orales para adolescentes con acuerdo

### Distribución porcentual de las principales conductas tipificadas como delitos en la mediación y conciliación de procesos orales para adolescentes con acuerdo, 2009-2013



Descripción	
La mayoría de los asuntos que en materia de justicia para adolescentes se resuelven a través de medidas alternativas de solución como son la mediación y la conciliación, son por la conducta de robo, con más del 70% de los casos, le sigue en importancia la conducta de lesiones.	
Metadato	Fórmula
<b>Fuente:</b> Dirección de Estadística de la Presidencia del TSJDF, con información del Centro de Justicia Alternativa y juzgados de justicia para adolescentes –proceso oral-. <b>Periodicidad:</b> Mensual. <b>Cobertura:</b> D.F. <b>Unidad de observación:</b> Conductas tipificadas como delitos en los juzgados de proceso oral de justicia para adolescentes del TSJDF. <b>Desagregación:</b> Tipo de conducta tipificada como delito. <b>Periodo de reporte:</b> 2009-2013. <b>Notas:</b> Los juzgados de proceso oral atienden los casos de conductas tipificadas como delitos no graves.	$\%Cm = \left( \frac{Cm}{Tm} \right) \times 100$ <p><b>Donde:</b></p> <p><b>%Cm</b> = porcentaje de conductas tipificadas como delitos en la mediación de procesos orales para adolescentes con acuerdo, por año.</p> <p><b>Cm</b> = número de conductas tipificadas por tipo de delito en la mediación de procesos orales mediante acuerdo y conciliación, por año.</p> <p><b>Tm</b> = total de conductas tipificadas como delito en la mediación de procesos orales mediante acuerdo y conciliación, por año.</p>



Tipo de indicador	Nombre del Indicador
Resultado	Número de mediaciones con acuerdo en procesos orales y escritos en la materia de justicia para adolescentes, según conducta tipificada como delito

**Número de mediaciones con acuerdo en procesos orales y escritos en la materia de justicia para adolescentes, según conducta tipificada como delito, 2013**

Conducta tipificada como delito	Proceso oral	Proceso escrito
Robo simple	140	5
Robo calificado	37	4
Robo calificado en pandilla	1	4
Robo agravado	35	-
Robo agravado en pandilla	2	-
Robo calificado en grado de tentativa		-
Lesiones simples	1	1
Lesiones dolosas	8	-
Lesiones calificadas	4	-
Lesiones calificadas y daño a la propiedad doloso	1	-
Lesiones culposas	1	-
Lesiones culposas y daño a la propiedad culposo	1	-
Violación	1	-
Violación agravada	1	-
Abuso sexual agravado	5	-
Abuso sexual calificado	1	-
Abuso sexual simple	6	-
Homicidio calificado	3	-
Homicidio calificado y robo calificado	1	-
Homicidio calificado diversos 2 y robo calificado	1	-
Homicidio culposo	1	-
Contra la salud en su modalidad de narcomenudeo	20	2
Discriminación	1	-
<b>Total</b>	<b>272</b>	<b>16</b>

Descripción	
En el año 2013, del total de mediaciones con acuerdo que se lograron en los procesos de justicia para adolescentes, la mayoría de los casos se dieron en conductas tipificadas como delitos no graves y en solo 16 casos procedieron en conductas tipificadas como graves.	
Metadato	Fórmula
<b>Fuente:</b> Dirección de Estadística de la Presidencia del TSJDF, con información del Centro de Justicia Alternativa. <b>Periodicidad:</b> Mensual. <b>Cobertura:</b> D.F. <b>Unidad de observación:</b> Mediaciones con acuerdo en los juzgados de proceso oral y escrito de justicia para adolescentes del TSJDF. <b>Desagregación:</b> Tipo de conducta tipificada como delito. <b>Periodo de reporte:</b> 2013.	N.A.

Tipo de indicador	Nombre del Indicador
Proceso	Número y distribución porcentual del estado psicofísico, por presunta conducta tipificada como delito, de los adolescentes procesados [Proceso escrito]

Número y distribución porcentual del estado psicofísico, por presunta conducta tipificada como delito, de los adolescentes procesados [Proceso escrito], 2013

Conducta tipificada como delito	Drogadicción	Ebriedad	En pleno uso de las facultades mentales	Otro	Total por conducta tipificada como delito	% Drogadicción	% Ebriedad	% En pleno uso las de las facultades mentales	% Otro	Total
Robo contra transeúnte	12	16	800	5	833	1.4%	1.9%	96.0%	0.6%	100%
Otros robos	8	1	136	4	149	5.4%	0.7%	91.3%	2.7%	100%
Robo en transporte público	1	0	141	0	142	0.7%	0.0%	99.3%	0.0%	100%
Robo de vehículo o autopartes	1	2	74	1	78	1.3%	2.6%	94.9%	1.3%	100%
Narcomenudeo	0	0	70	1	71	0.0%	0.0%	98.6%	1.4%	100%
Robo a negocio	0	3	60	0	63	0.0%	4.8%	95.2%	0.0%	100%
Homicidio	1	0	51	0	52	1.9%	0.0%	98.1%	0.0%	100%
Otros delitos	0	0	49	0	49	0.0%	0.0%	100.0%	0.0%	100%
Robo a casa habitación	2	1	18	0	21	9.5%	4.8%	85.7%	0.0%	100%
Lesiones	0	1	17	0	18	0.0%	5.6%	94.4%	0.0%	100%
Violación en contra de personas menores de edad	0	0	8	0	8	0.0%	0.0%	100.0%	0.0%	100%
Secuestro	0	0	4	4	8	0.0%	0.0%	50.0%	50.0%	100%
Otras violaciones	0	0	7	0	7	0.0%	0.0%	100.0%	0.0%	100%
Asociación delictuosa	0	0	6	0	6	0.0%	0.0%	100.0%	0.0%	100%
Abuso sexual en contra de personas menores de edad	0	0	1	0	1	0.0%	0.0%	100.0%	0.0%	100%
<b>Total</b>	<b>25</b>	<b>24</b>	<b>1,442</b>	<b>15</b>	<b>1,506</b>	<b>1.7%</b>	<b>1.6%</b>	<b>95.8%</b>	<b>1.0%</b>	<b>100%</b>

## Descripción

En el año 2013, el 96% de los adolescentes procesados por alguna conducta tipificada como delito grave, supuestamente la cometieron en pleno uso de sus facultades mentales, y solamente el 4% supuestamente lo hicieron drogados o ebrios.

Metadato	Fórmula
<p><b>Fuente:</b> Dirección de Estadística de la Presidencia del TSJDF, con información de juzgados de justicia para adolescentes de [Proceso escrito].</p> <p><b>Periodicidad:</b> Anual.</p> <p><b>Cobertura:</b> D.F.</p> <p><b>Unidad de observación:</b> Estado psicofísico de los adolescentes procesados.</p> <p><b>Desagregación:</b> Tipo de conducta tipificada como delito.</p> <p><b>Periodo de reporte:</b> 2013.</p> <p><b>Notas:</b> Un adolescente puede cometer una o más conductas tipificadas como delito, este indicador está construido con el número de conductas tipificadas como delitos. Las conductas tipificadas como delitos, pueden ser cometidas en diferentes estados psicofísicos. Otras violaciones incluye: violaciones a hombres y mujeres mayores de 18 años. Otros abusos sexuales incluye: los abusos sexuales cometidos contra hombres y mujeres mayores de 18 años. Información procesada por delito.</p>	$\%C = \left( \frac{ND}{TC} \right) \times 100$ <p><b>Donde:</b></p> <p><b>%C</b> = porcentaje por estado psicofísico de los adolescentes procesados, por tipo de conducta tipificada como delito.</p> <p><b>ND</b> = número de adolescentes procesados por conducta tipificada como delito y estado psicofísico.</p> <p><b>TC</b> = total por conductas tipificadas como delito en adolescentes procesados.</p>

Tipo de indicador	Nombre del Indicador
Proceso	Número y distribución porcentual del estado psicofísico, por presunta conducta tipificada como delito de los adolescentes, en etapa de control [Proceso oral]

### Número y distribución porcentual del estado psicofísico, por presunta conducta tipificada como delito de los adolescentes, en etapa de control [Proceso oral], 2013

Conducta tipificada como delito	Drogadicción	Ebriedad	En pleno uso de las facultades mentales	Otro	Total por conducta tipificada como delito	% Drogadicción	% Ebriedad	% En pleno uso de las facultades mentales	% Otro	Total
Robo contra transeúnte	1	3	17	0	21	4.8%	14.3%	81.0%	0.0%	100%
Robo a negocio	0	1	15	0	16	0.0%	6.3%	93.8%	0.0%	100%
Robo de vehículo o autopartes	0	1	1	1	3	0.0%	33.3%	33.3%	33.3%	100%
Robo en transporte público	0	0	1	0	1	0.0%	0.0%	100.0%	0.0%	100%
Robo a casa habitación	0	1	14	0	15	0.0%	6.7%	93.3%	0.0%	100%
Otros robos	1	1	32	0	34	2.9%	2.9%	94.1%	0.0%	100%
Lesiones	0	0	359	0	359	0.0%	0.0%	100.0%	0.0%	100%
Daño a la propiedad	0	0	4	0	4	0.0%	0.0%	100.0%	0.0%	100%
Abuso sexual en contra de personas menores de edad	0	0	83	0	83	0.0%	0.0%	100.0%	0.0%	100%
Otros abusos sexuales	1	0	60	0	61	1.6%	0.0%	98.4%	0.0%	100%
Homicidio	0	1	23	0	24	0.0%	4.2%	95.8%	0.0%	100%
Fraude	0	0	302	0	302	0.0%	0.0%	100.0%	0.0%	100%
Encubrimiento por receptación	0	0	187	0	187	0.0%	0.0%	100.0%	0.0%	100%
Violación en contra de personas menores de edad	0	1	45	0	46	0.0%	2.2%	97.8%	0.0%	100%
Secuestro	0	0	37	0	37	0.0%	0.0%	100.0%	0.0%	100%
Violencia familiar	0	0	2	0	2	0.0%	0.0%	100.0%	0.0%	100%
Narcomenudeo	13	0	2	0	15	-	-	-	-	-
Otros delitos	2	0	2	0	4	50.0%	0.0%	50.0%	0.0%	100%
<b>Total</b>	<b>18</b>	<b>9</b>	<b>1,186</b>	<b>1</b>	<b>1,214</b>	<b>1.5%</b>	<b>0.7%</b>	<b>97.7%</b>	<b>0.1%</b>	<b>100%</b>

## Descripción

En el año 2013, el 97.7% de los adolescentes procesados por alguna conducta tipificada como delito no grave, supuestamente la cometieron en pleno uso de sus facultades mentales y solamente el 2.3% supuestamente lo hicieron en estado de drogadicción o ebriedad.

Metadato	Fórmula
<p><b>Fuente:</b> Dirección de Estadística de la Presidencia del TSJDF, con información de juzgados de justicia para adolescentes [Proceso oral].</p> <p><b>Periodicidad:</b> Anual.</p> <p><b>Cobertura:</b> D.F.</p> <p><b>Unidad de observación:</b> Estado psicofísico de los adolescentes.</p> <p><b>Desagregación:</b> Tipo de conducta tipificada como delito.</p> <p><b>Periodo de reporte:</b> 2013.</p> <p><b>Notas:</b> Un adolescente puede cometer una o más conductas tipificadas como delito; este indicador está construido con el número de conductas tipificadas como delitos. Las conductas tipificadas como delitos, pueden ser cometidas en diferentes estados psicofísicos. Otras violaciones incluye: violaciones a hombres y mujeres mayores de 18 años. Otros abusos sexuales incluye; los abusos sexuales cometidos contra hombres y mujeres mayores de 18 años. No se incluyeron 8 casos no especificados. Información procesada por delito.</p>	$\%CE = \left( \frac{CD}{TD} \right) \times 100$ <p><b>Donde:</b></p> <p><b>%CE</b> = porcentaje por estado psicofísico de los adolescentes en etapa de control (proceso oral), por tipo de conducta tipificada como delito.</p> <p><b>CD</b> = Número de adolescentes en etapa de control (proceso oral) por conducta tipificada como delito y estado psicofísico.</p> <p><b>TC</b> = Total por conductas tipificadas como delito en adolescentes en etapa de control (proceso oral).</p>



Tipo de indicador	Nombre del Indicador
Proceso	Distribución porcentual de las conductas tipificadas como delito según si son delitos graves o no graves

**Distribución porcentual de las conductas tipificadas como delito según si son delitos graves o no graves, 2013**

Conductas tipificadas como delitos	Número de delitos graves, proceso escrito	%	Número de delitos no graves, proceso oral	%
Robo contra transeúnte	858	81.8%	191	18.2%
Robo a negocio	70	18.7%	304	81.3%
Robo de vehículo o autopartes	84	64.1%	47	35.9%
Robo en transporte público	148	79.6%	38	20.4%
Robo a casa habitación	29	53.7%	25	46.3%
Otros robos	176	73.3%	64	26.7%
Lesiones	23	41.8%	32	58.2%
Daño a la propiedad	2	11.8%	15	88.2%
Abuso sexual en contra de personas menores de edad	2	10.0%	18	90.0%
Otros abusos sexuales	0	0.0%	5	100.0%
Homicidio	51	77.3%	15	22.7%
Fraude	0	0.0%	1	100.0%
Encubrimiento por receptación	4	80.0%	1	20.0%
Violación en contra de personas menores de edad	14	82.4%	3	17.6%
Otras violaciones	8	100.0%	0	0.0%
Secuestro	8	80.0%	2	20.0%
Violencia familiar	0	0.0%	2	100.0%
Narcomenudeo	76	16.9%	374	83.1%
Asociación delictuosa	2	100.0%	0	0.0%
Otros delitos	92	52.0%	85	48.0%
<b>Total</b>	<b>1,647</b>	<b>57.4%</b>	<b>1,222</b>	<b>42.6%</b>

### Descripción

Del total de conductas tipificadas como delitos en adolescentes remitidos al TSJDF en el año 2013, el 57.4% eran conductas graves, y el 42.6% conductas no graves. Entre las conductas graves más frecuentes están los robos a transeúnte y en transporte público, entre las conductas no graves más frecuentes están robo a negocio u oficina y daño a la propiedad.

Metadato	Fórmula
<p><b>Fuente:</b> Dirección de Estadística de la Presidencia del TSJDF, con información de juzgados de justicia para adolescentes.</p> <p><b>Periodicidad:</b> Mensual.</p> <p><b>Cobertura:</b> D.F.</p> <p><b>Unidad de observación:</b> Conductas tipificadas como delitos.</p> <p><b>Desagregación:</b> Tipo de conducta tipificada como delito.</p> <p><b>Periodo de reporte:</b> 2013.</p> <p><b>Nota:</b> Todos los asuntos que se muestran en la tabla son de nuevo ingreso.</p>	$\%Pc = \left( \frac{C}{Tc} \right) \times 100$ <p><b>Donde:</b></p> <p><b>%Pc</b> = porcentaje de conductas tipificadas como delitos en juzgados de justicia para adolescentes, por año.</p> <p><b>C</b> = número de conductas tipificadas por tipo de delitos graves o no graves, por año.</p> <p><b>Tc</b> = número total por conducta tipificada como delitos graves y no graves, por año.</p>

Tipo de indicador	Nombre del Indicador
Resultado	Número de medidas de aplicación dictadas por las y los jueces en materia de justicia para adolescentes por tipo de medida y juzgado

### Número de medidas de aplicación dictadas por las y los jueces en materia de justicia para adolescentes por tipo de medida y juzgado, 2009-2013

Año	Tipo de juzgado								Total anual
	Proceso escrito			Proceso oral		Proceso de transición			
	Tratamiento en internamiento en centros especializados	Medidas de orientación y protección aplicadas	Tratamiento en internamiento durante el tiempo libre	Medidas de orientación y protección aplicadas	Tratamiento en internamiento durante el tiempo libre	Tratamiento en internamiento en centros especializados	Medidas de orientación y protección aplicadas	Tratamiento en internamiento durante el tiempo libre	
2009	1,008	1,028	142	98	7	24	33	11	2,351
2010	1,064	1,240	79	11	1	31	76	0	2,502
2011	797	1,107	240	14	0	6	29	0	2,193
2012	788	791	0	6	0	-	-	-	1,585
2013	1,155	1,584	6	51	0	-	-	-	2,796

### Descripción

En los juzgados en materia de justicia para adolescentes, en muchos casos se opta por otorgar a los adolescentes medidas de tratamiento, protección u orientación, que se pueden otorgar en libertad o en internamiento de la persona menor edad. También pueden dictarse una y más medidas a cada adolescente.

Entre 2009 y 2013 en promedio se han dictado al año en el TSJDF, más de 2000 de estas medidas por año.

Metadato	Fórmula
<p><b>Fuente:</b> Dirección de Estadística de la Presidencia del TSJDF, con información de juzgados de justicia para adolescentes.</p> <p><b>Periodicidad:</b> Mensual.</p> <p><b>Cobertura:</b> D.F.</p> <p><b>Unidad de observación:</b> Medidas de aplicación.</p> <p><b>Desagregación:</b> Tipo de juzgado y de medida.</p> <p><b>Periodo de reporte:</b> 2009-2013.</p> <p><b>Notas:</b> El 19 de junio de 2011 el último juzgado de transición se convirtió en un juzgado escrito. De igual forma, a partir de la entrada en vigor de esta reforma, los juzgados orales son competentes en la ejecución de sentencias de proceso escrito y oral. Para los años 2009, 2010 y 2011 se incluyeron las cifras del juzgado de transición en el número de medidas de tratamiento en internamiento en centros especializados.</p>	N.A.

Tipo de indicador	Nombre del Indicador
Resultado	Número de sentencias dictadas en materia de justicia para adolescentes, según tipo

### Número de sentencias dictadas en materia de justicia para adolescentes, según tipo, 2009-2013

Tipo de sentencia	2009	%	2010	%	2011	%	2012	%	2013	%
Condenatorias	1,686	96.4%	1,675	97.9%	1,573	94.1%	1,577	95.98%	1,238	94.0%
Absolutorias	62	3.5%	34	2.0%	97	5.8%	66	4.02%	79	6.0%
Mixtas	1	0.1%	2	0.1%	2	0.1%	0	0.00%	0	0.0%
<b>Total</b>	<b>1,749</b>	<b>100%</b>	<b>1,711</b>	<b>100%</b>	<b>1,672</b>	<b>100%</b>	<b>1,643</b>	<b>100%</b>	<b>1,317</b>	<b>100%</b>

### Descripción

En los últimos años, más del 90% de los asuntos que llegan a una sentencia en la materia de justicia para adolescentes son condenatorias, solamente el 6% son absolutorias.

Metadato	Fórmula
<p><b>Fuente:</b> Dirección de Estadística de la Presidencia del TSJDF, con información de juzgados de justicia para adolescentes.</p> <p><b>Periodicidad:</b> Mensual.</p> <p><b>Cobertura:</b> D.F.</p> <p><b>Unidad de observación:</b> Sentencias dictadas en materia de justicia para adolescentes.</p> <p><b>Desagregación:</b> Tipo de sentencia.</p> <p><b>Periodo de reporte:</b> 2009-2013.</p> <p><b>Notas:</b> A partir del convenio de colaboración para el intercambio de información con la PGJDF, la información se recaba por persona, de manera que desaparecen las sentencias mixtas. En adolescentes de proceso escrito está incluido el juzgado de transición, ya que a partir del 19 de junio de 2011 se convirtió en escrito. No se incluye la terminación por causa diferente a sentencia. Las sentencias mixtas son aquellas en las que se dicta sentencia por varios delitos y esta puede ser condenatoria para algunos delitos y absolutoria para otros.</p>	$\%S = \left( \frac{NS}{TS} \right) \times 100$ <p><b>Donde:</b></p> <p><b>%S</b> = porcentaje de sentencias dictadas en materia de justicia para adolescentes, por tipo de sentencia y año.</p> <p><b>NS</b> = número de sentencias por tipo y por año.</p> <p><b>TS</b> = total de sentencias por año.</p>

Tipo de indicador	Nombre del Indicador
Resultado	Promedio de años de sentencia según principales conductas tipificadas como delitos en juzgados de justicia para adolescentes, proceso escrito

**Promedio de años de sentencia según principales conductas tipificadas como delitos en juzgados de justicia para adolescentes, proceso escrito, 2013**

Delitos	Sentencia mínima			Sentencia máxima			Promedio de tiempo de sentencia		
	Años	Meses	Días	Años	Meses	Días	Años	Meses	Días
Homicidio	1	2	12	5	0	0	3	8	19
Secuestro	1	4	3	2	5	17	1	7	15
Violación en contra de personas menores de edad	0	9	22	2	2	7	1	4	26
Lesiones	0	6	2	2	9	0	1	3	1
Robo de vehículos o auto-partes	0	7	20	2	5	18	1	1	9
Robo a negocios	0	7	20	2	2	7	1	0	17
Robo a casa habitación	0	6	25	1	7	15	1	0	13
Narcomenudeo	0	2	0	1	7	20	0	11	29
Robo en transporte público	0	6	0	1	7	15	0	11	24
Robo contra transeúnte	0	0	22	9	0	11	0	11	1

### Descripción

En el año 2013, en la materia de justicia para adolescentes, de los casos que llegaron a una sentencia condenatoria, la conducta tipificada como delito de homicidio fue en la que se dictó el mayor tiempo promedio de sentencia con 3 años 8 meses, seguida por la conducta de secuestro con 1 año 7 meses.

Metadato	Fórmula
<p><b>Fuente:</b> Dirección de Estadística de la Presidencia del TSJDF, con información de juzgados de justicia para adolescentes.</p> <p><b>Periodicidad:</b> Mensual.</p> <p><b>Cobertura:</b> D.F.</p> <p><b>Unidad de observación:</b> Tiempo de sentencia en materia de justicia para adolescentes.</p> <p><b>Desagregación:</b> Tipo de conducta tipificada como delito.</p> <p><b>Periodo de reporte:</b> 2013.</p> <p><b>Notas:</b> El promedio del tiempo de sentencia se obtiene con la suma de todos los tiempos de sentencia emitidos en el mes y divididos entre el número de sentencias. Sólo se presentan las conductas tipificadas como delitos en las cuales hubo al menos una sentencia al mes.</p>	$PS = \frac{\sum_{t=1}^n St}{NS}$ <p><b>Donde:</b></p> <p><b>PS</b> = promedio del tiempo de sentencia.</p> <p><math>\sum_{t=1}^n St</math> = suma de todos los tiempos de sentencia desde el tiempo t = 1 hasta el tiempo n.</p> <p><b>NS</b> = número de sentencias.</p>



Tipo de indicador	Nombre del Indicador
Resultado	Número de adolescentes sentenciados por conducta tipificada como delito, sexo y comunidad especializada

Número de adolescentes sentenciados por conducta tipificada como delito, sexo y comunidad especializada, 2013

Conducta tipificada como delito	Comunidades						
	Hombres					Mujeres	
	CTEA*	CDIA	CDA	CEA-QC	CEAA	CEAA	CM
Robo	198	1594	-	-	850	42	-
Otros robos	-	-	55	-	-	-	19
Tentativa de robo	2	7	-	-	-	-	-
Lesiones	1	2	-	-	5	-	-
Homicidio	25	46	6	-	12	1	-
Tentativa de homicidio	4	9	6	-	-	-	-
Violación	2	10	4	-	11	-	-
Violación equiparada	-	1	-	-	-	-	-
Tentativa de violación	-	3	-	-	-	-	-
Feminicidio	-	1	-	-	-	-	-
Privación ilegal de la libertad	-	7	-	-	2	-	-
Secuestro	6	-	-	-	-	-	1
Secuestro express	-	-	1	-	-	-	-
Contra la salud	9	87	13	-	22	2	4
Portación de armas de uso exclusivo del Ejército, la fuerza aérea y marítima	-	3	-	-	-	-	-
Portación de arma	-	-	-	-	17	-	-
Corrupción de personas menores de edad	-	-	-	-	-	1	-
Ataques a la paz	-	-	-	-	2	-	-
<b>Total</b>	<b>247</b>	<b>1,770</b>	<b>85</b>	<b>0</b>	<b>921</b>	<b>46</b>	<b>24</b>

Descripción	
En el año 2013, poco más de 3 mil adolescentes varones estaban internados en alguna comunidad por la comisión de alguna conducta tipificada como delito, principalmente por robo. Para el mismo año, sólo 70 mujeres se encontraban internadas.	
Metadato	Fórmula
<b>Fuente:</b> Dirección de Estadística de la Presidencia, con información de la Dirección General de Tratamiento para Adolescentes, Subsecretaría de Sistema Penitenciario, Secretaría de Gobierno del D.F. <b>Periodicidad:</b> Anual. <b>Cobertura:</b> D.F. <b>Unidad de observación:</b> Adolescentes sentenciados. <b>Desagregación:</b> Conducta tipificada como delito, sexo y comunidad especializada. <b>Periodo de reporte:</b> 2013. <b>Nota:</b> Otros robos incluye: Robo calificado, robo agravado, robo agravado en pandilla, robo agravado calificado en pandilla y robo agravado calificado. *CTEA-Comunidad de Tratamiento Especializado para Adolescentes; CDIA-Comunidad de Diagnóstico Integral para Adolescentes; CDA-Comunidad para el Desarrollo de los Adolescentes; CEA QC-Comunidad Especializada para Adolescentes "Dr. Alfonso Quiroz Cuarón".	N.A.

Tipo de indicador	Nombre del Indicador
Proceso	Promedio de duración de los juicios, según conducta tipificada como delito, en juzgados de justicia para adolescentes, proceso escrito

**Promedio de duración de los juicios, según conducta tipificada como delito, en juzgados de justicia para adolescentes, proceso escrito, 2013**

Delitos	Juicio más corto			Juicio más largo			Promedio de tiempo de juicio		
	Años	Meses	Días	Años	Meses	Días	Años	Meses	Días
Feminicidio	0	11	25	0	11	25	0	11	25
Violación en contra de personas menores de edad	0	3	9	0	11	25	0	6	6
Lesiones	0	3	0	1	2	25	0	5	5
Homicidio	0	1	19	1	5	16	0	4	29
Secuestro	0	2	19	0	4	3	0	3	15
Robo de vehículos o auto-partes	0	1	5	1	8	24	0	3	4
Robo a negocios	0	1	7	1	5	9	0	3	3
Robo a casa habitación	0	1	29	0	3	24	0	2	23
Robo en transporte público	0	1	10	0	5	28	0	2	21
Robo contra transeúnte	0	0	27	2	9	17	0	2	20
Narcomenudeo	0	0	12	0	9	2	0	2	19

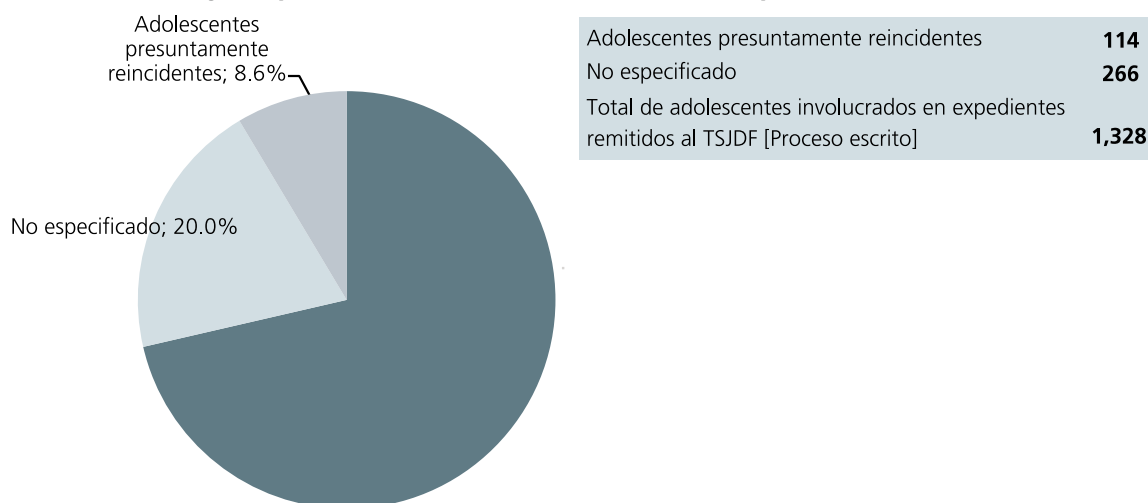
### Descripción

En el año 2013, los promedios de duración de los juicios en el caso de conductas tipificadas como delitos graves de justicia para adolescentes, no rebasaron los 11 meses. Los juicios más largos fueron de 2 años y los más cortos de 1 mes.

Metadato	Fórmula
<p><b>Fuente:</b> Dirección de Estadística de la Presidencia del TSJDF, con información de juzgados de justicia para adolescentes.</p> <p><b>Periodicidad:</b> Mensual.</p> <p><b>Cobertura:</b> D.F.</p> <p><b>Unidad de observación:</b> Duración de juicios en materia de justicia para adolescentes.</p> <p><b>Desagregación:</b> Tipo de conducta tipificada como delito.</p> <p><b>Periodo de reporte:</b> 2013.</p> <p><b>Notas:</b> El promedio del tiempo de duración de los juicios se obtiene con la suma de todos los tiempos de juicios emitidos divididos entre el número de juicios. El tiempo de duración de cada juicio se obtiene restando la fecha de radicación a la fecha de sentencia. Se consideran únicamente las remisiones con detenido. Información procesada por delito.</p>	$P_j = \frac{\sum_{t=1}^n J_t}{N_j}$ <p><b>Donde:</b></p> <p><b>P<sub>j</sub></b> = promedio de duración de los juicios por conducta tipificada como delito y por año, en juzgados de justicia para adolescentes.</p> <p><b><math>\sum_{t=1}^n J_t</math></b> = suma de todos los tiempos de los juicios, desde t = 1 hasta el tiempo n.</p> <p><b>N<sub>j</sub></b> = número total de juicios por año.</p>

Tipo de indicador	Nombre del Indicador
Proceso	Porcentaje de presunta reincidencia en adolescentes, proceso escrito

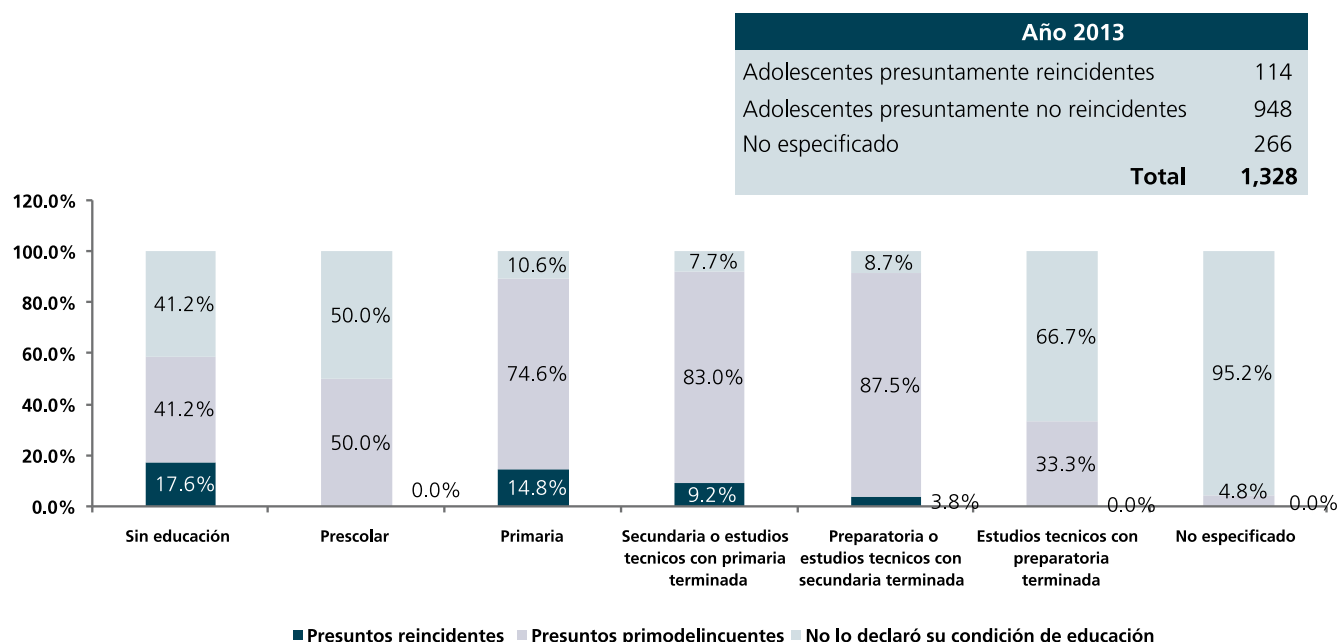
Porcentaje de presunta reincidencia en adolescentes, proceso escrito, 2013



Descripción	
Del total de adolescentes remitidos en el año 2013, el 8.6% eran presuntamente reincidentes.	
Metadato	Fórmula
<p><b>Fuente:</b> Dirección de Estadística de la Presidencia del TSJDF, con información de juzgados de justicia para adolescentes.</p> <p><b>Periodicidad:</b> Mensual.</p> <p><b>Cobertura:</b> D.F.</p> <p><b>Unidad de observación:</b> Adolescentes presuntamente reincidentes, proceso escrito.</p> <p><b>Periodo de reporte:</b> 2013.</p> <p><b>Nota:</b> Para obtener la tasa de presunta reincidencia es necesario conocer el número total de adolescentes involucrados en los expedientes remitidos [con detenido y sin detenido] al TSJDF en el mismo periodo.</p>	$\%As = \left( \frac{Hm}{Ta} \right) \times 100$ <p><b>Donde:</b></p> <p><b>%As</b> = porcentaje de adolescentes presuntamente reincidentes.</p> <p><b>R</b> = número de adolescentes presuntamente reincidentes.</p> <p><b>Ta</b> = número total de adolescentes involucrados en los expedientes remitidos.</p>

Tipo de indicador	Nombre del Indicador
Resultado	Distribución porcentual de adolescentes presuntamente reincidentes por escolaridad, proceso escrito

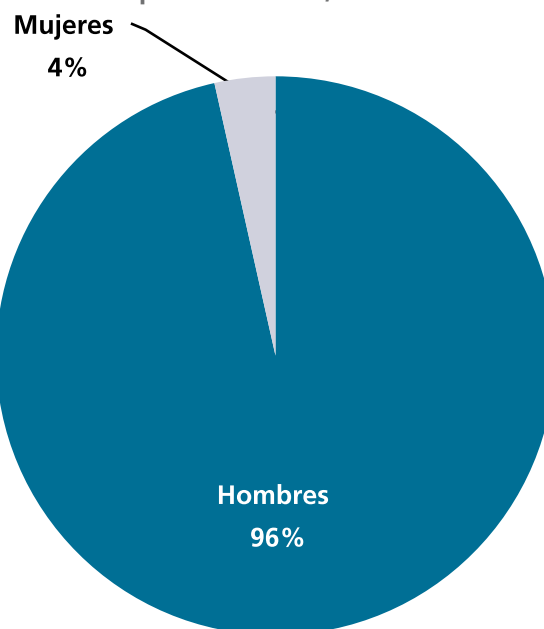
**Distribución porcentual de adolescentes presuntamente reincidentes por escolaridad, proceso escrito, 2013**



Descripción	
Considerando el universo total de adolescentes remitidos en proceso escrito, según su presunta reincidencia por grado de educación, se puede observar que los que no cuentan con estudios, o solo cursaron la primaria o la secundaria registran la mayor presunta reincidencia.	
Metadato	Fórmula
<b>Fuente:</b> Dirección de Estadística de la Presidencia del TSJDF, con información de juzgados de justicia para adolescentes de proceso escrito. <b>Periodicidad:</b> Mensual. <b>Cobertura:</b> D.F. <b>Unidad de observación:</b> Adolescentes presuntamente reincidentes en juzgados de proceso escrito. <b>Desagregación:</b> Sexo. <b>Periodo de reporte:</b> 2013. <b>Notas:</b> Para obtener la tasa de presunta reincidencia es necesario conocer el número total de adolescentes involucrados en los expedientes remitidos [con detenido y sin detenido] al TSJDF en el mismo periodo. Esta información se refiere únicamente a los juzgados de adolescentes de proceso escrito. Las categorías de escolaridad son excluyentes.	$\%Ar = \left( \frac{Es}{Ta} \right) \times 100$ <p><b>Donde:</b></p> <p><b>%Ar</b> = porcentaje de adolescentes presuntamente reincidentes, no reincidentes o que no declararon su condición, por escolaridad.</p> <p><b>Es</b> = número de adolescentes presuntamente reincidentes, no reincidentes o que no declararon su condición, por escolaridad</p> <p><b>Re</b> = número total de adolescentes remitidos por escolaridad.</p>

Tipo de indicador	Nombre del Indicador
Resultado	Distribución porcentual de adolescentes presuntamente reincidentes desagregados por sexo, proceso escrito

Distribución porcentual de adolescentes presuntamente reincidentes desagregados por sexo, proceso escrito, 2013

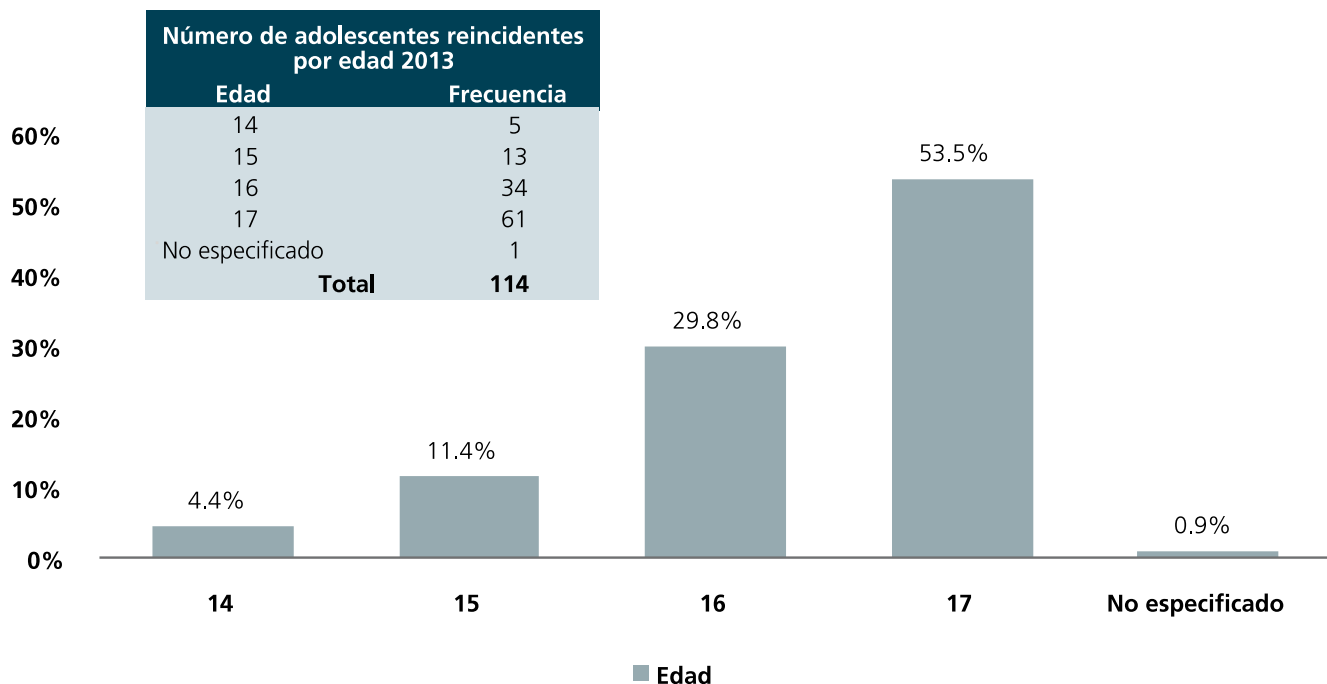


Mujeres adolescentes presuntamente reincidentes	4
Hombres adolescentes presuntamente reincidentes	110
Total de adolescentes presuntamente reincidentes	114

Descripción	
En el año 2013, del total de adolescentes presuntamente reincidentes, solo el 4% eran mujeres, mientras que el 96% eran hombres.	
Metadato	Fórmula
<p><b>Fuente:</b> Dirección de Estadística de la Presidencia del TSJDF, con información de juzgados de justicia para adolescentes de proceso escrito.</p> <p><b>Periodicidad:</b> Mensual.</p> <p><b>Cobertura:</b> D.F.</p> <p><b>Unidad de observación:</b> Adolescentes presuntamente reincidentes en juzgados de justicia para adolescentes proceso escrito.</p> <p><b>Desagregación:</b> Sexo.</p> <p><b>Periodo de reporte:</b> 2013.</p> <p><b>Nota:</b> Sólo fueron considerados los adolescentes presuntamente reincidentes de los cuales se conocía la información.</p>	$\%AR = \left( \frac{RS}{TR} \right) \times 100$ <p><b>Donde:</b></p> <p><b>%AR</b> = distribución porcentual de adolescentes presuntamente reincidentes, desagregados por sexo.</p> <p><b>RS</b> = número de adolescentes reincidentes por sexo.</p> <p><b>TR</b> = total de adolescentes reincidentes.</p>

Tipo de indicador	Nombre del Indicador
Resultado	Distribución porcentual de adolescentes presuntamente reincidentes desagregados por edad, proceso escrito

**Distribución porcentual de adolescentes presuntamente reincidentes desagregados por edad, proceso escrito, 2013**



Descripción	
En el año 2013, del total de adolescentes reincidentes, más de la mitad tenían 17 años cumplidos, los que tenían 16 años representaban el 30%, y los que se encontraban entre las edades de 14 y 15 años eran el 15.8%.	
Metadato	Fórmula
<b>Fuente:</b> Dirección de Estadística de la Presidencia del TSJDF, con información de juzgados de justicia para adolescentes de proceso escrito. <b>Periodicidad:</b> Mensual. <b>Cobertura:</b> D.F. <b>Unidad de observación:</b> Adolescentes presuntamente reincidentes en juzgados de proceso escrito. <b>Desagregación:</b> Edad. <b>Periodo de reporte:</b> 2013. <b>Nota:</b> Esta información se refiere únicamente a los juzgados de adolescentes de proceso escrito.	$\%Ar = \left( \frac{Es}{Ta} \right) \times 100$ <p><b>Donde:</b></p> <p><b>%Ar</b> = porcentaje de adolescentes presuntamente reincidentes, no reincidentes o que no declararon su condición, por escolaridad.</p> <p><b>Es</b> = número de adolescentes presuntamente reincidentes, no reincidentes o que no declararon su condición, por escolaridad</p> <p><b>Ta</b> = número total de adolescentes remitidos por escolaridad.</p>