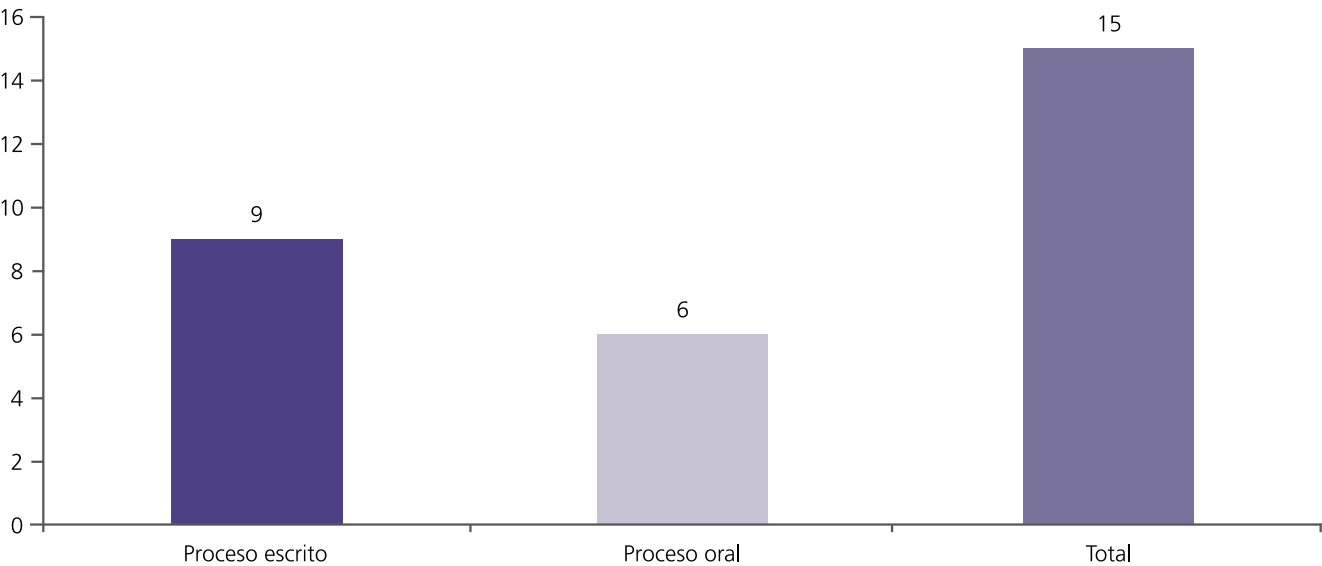


Protección especial a los niños, niñas y adolescentes

Tipo de indicador	Nombre del Indicador
Proceso	Número de juzgados destinados para juzgar a adolescentes

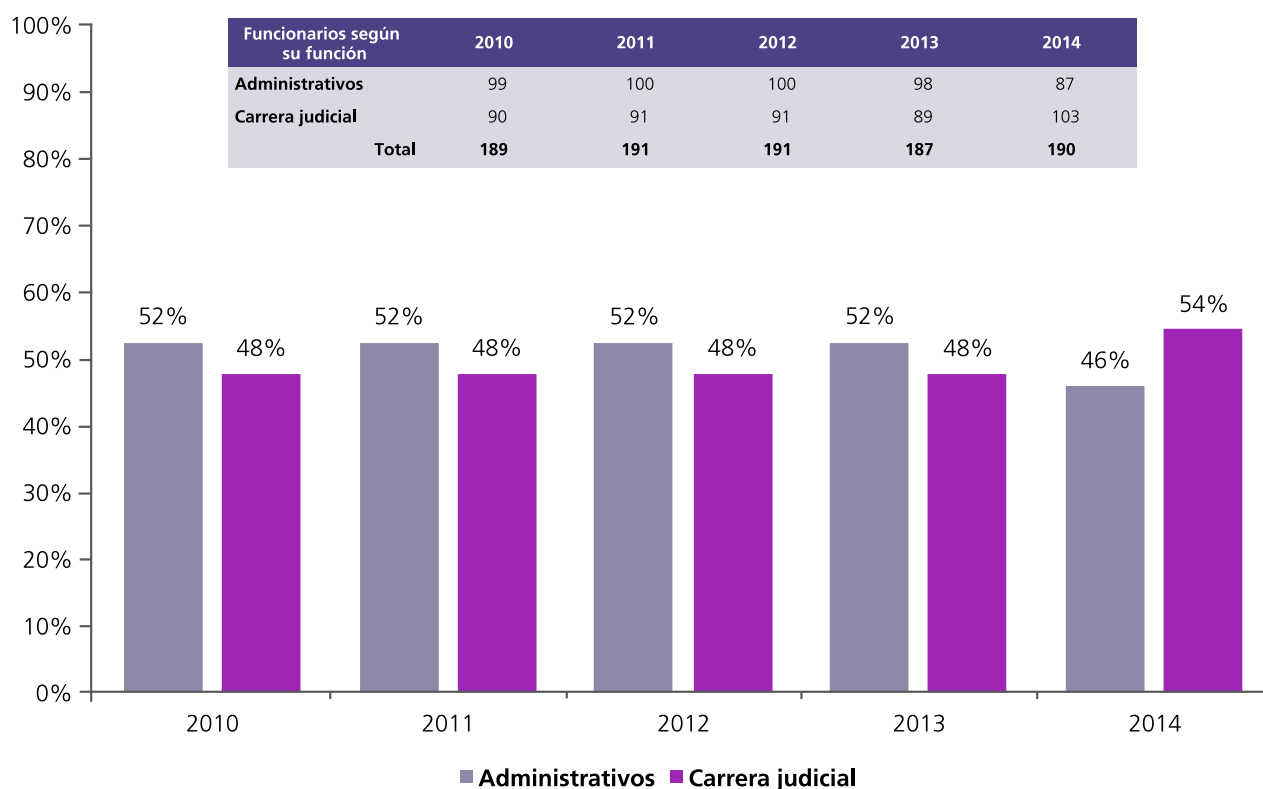
Número de juzgados destinados para juzgar a adolescentes, 2014



Descripción	
<p>El TSJDF empezó a conocer la materia de justicia para adolescentes en el mes de octubre del año 2008, creándose 6 juzgados orales para delitos no graves, 4 escritos para delitos graves y 5 de transición que conocían de delitos federales y que absorbieron de este fuero un total de 2,461 expedientes. Estos 15 juzgados se han ido adaptando quedando 9 de proceso escrito y 6 de proceso oral.</p>	
Metadato	Fórmula
<p>Fuente: Dirección de Estadística de la Presidencia, con información de la Dirección Ejecutiva de Recursos Humanos, ambas del TSJDF.</p> <p>Periodicidad: Mensual.</p> <p>Cobertura: D.F.</p> <p>Unidad de observación: Juzgados para adolescentes.</p> <p>Desagregación: Tipo de juzgado.</p> <p>Periodo de reporte: 2014.</p> <p>Notas: A partir del 19 de junio de 2011, el último juzgado de transición se convirtió en juzgado de proceso escrito. De manera similar, a raíz de la entrada en vigor de las reformas en materia de justicia para adolescentes, los juzgados orales son ahora competentes en la ejecución de sentencias de proceso escrito y oral. Juzgado escrito: atiende casos sobre delitos graves. Juzgado oral: atiende casos sobre delitos no graves.</p>	N.A.

Tipo de indicador	Nombre del Indicador
Proceso	Distribución porcentual y número de funcionarios en la materia de justicia para adolescentes en primera instancia, según función que desempeñan

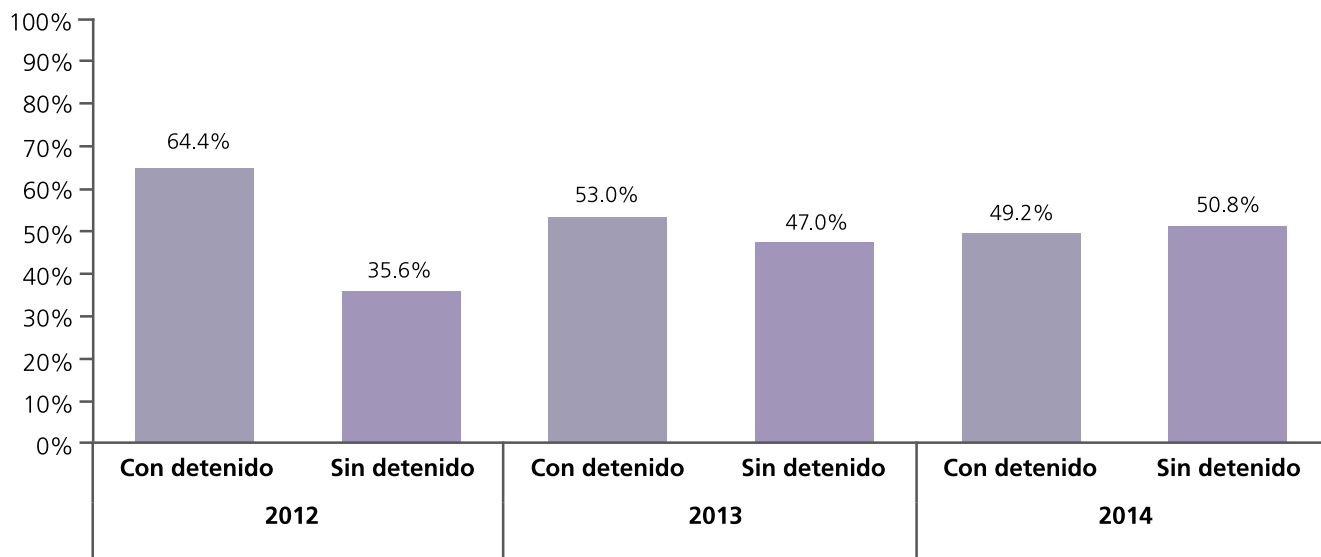
Distribución porcentual y número de funcionarios en la materia de justicia para adolescentes en primera instancia, según función que desempeñan, 2010-2014



Descripción	
Entre los años 2010 y 2014, en el TSJDF entre los funcionarios que atienden la materia de justicia para adolescentes, se ha prácticamente mantenido la proporción del personal administrativo en un 54%, y el de carrera judicial en un 46%.	
Metadato	Fórmula
<p>Fuente: Dirección de Estadística de la Presidencia, con información de la Dirección Ejecutiva de Recursos Humanos, ambas del TSJDF.</p> <p>Periodicidad: Mensual.</p> <p>Cobertura: D.F.</p> <p>Unidad de observación: Personal en materia de adolescentes.</p> <p>Desagregación: Función que desempeña el personal.</p> <p>Periodo de reporte: 2010-2014.</p> <p>Notas: A partir del 19 de junio de 2011, los juzgados de transición se convirtieron en juzgados de proceso escrito. De manera similar, a raíz de la entrada en vigor de las reformas en materia de justicia para adolescentes, los juzgados orales son ahora competentes en la ejecución de sentencias de proceso escrito y oral. Juzgado escrito: atiende casos sobre delitos graves. Juzgado oral: atiende casos sobre delitos no graves.</p>	$\%F = \left(\frac{AC}{TF} \right) \times 100$ <p>Donde:</p> <p>%F = porcentaje de funcionarios en la materia de justicia para adolescentes, según función que desempeñan, por año.</p> <p>AC = número de funcionarios según su función, por año.</p> <p>TF = total de funcionarios en la materia de justicia para adolescentes, por año.</p>

Tipo de indicador	Nombre del Indicador
Proceso	Distribución porcentual de asuntos remitidos con y sin detenido en materia de justicia para adolescentes

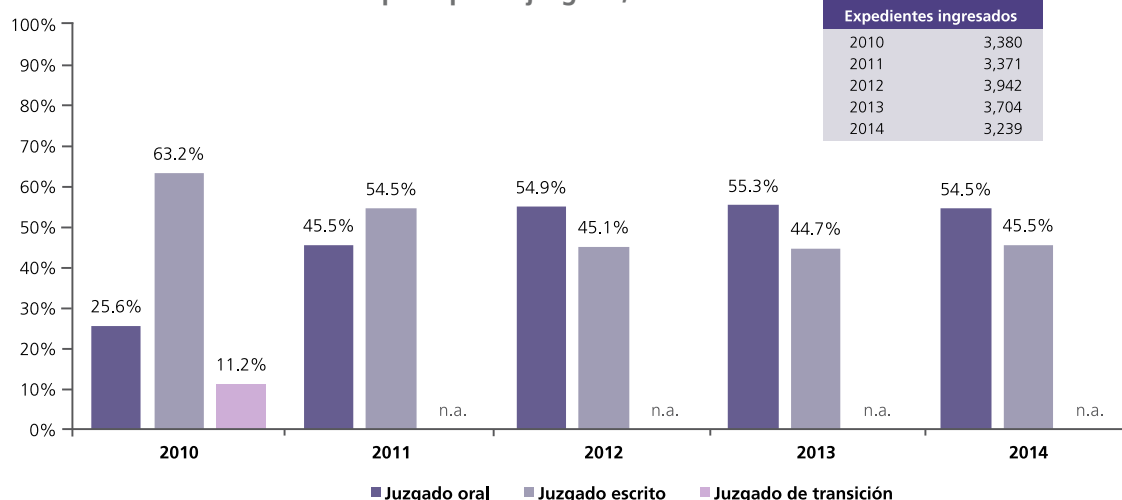
Distribución porcentual de asuntos remitidos con y sin detenido en materia de justicia para adolescentes, 2012-2014



Descripción	
Entre los años 2012 y 2014, el porcentaje de remisiones con detenido en materia de justicia para adolescentes disminuyó del 64% a 49%, incrementándose las remisiones sin detenido del 36% a 51% en el mismo periodo.	
Metadato	Fórmula
<p>Fuente: Dirección de Estadística de la Presidencia del TSJDF con información de los juzgados de justicia para adolescentes de proceso escrito y juzgados de justicia para adolescentes de proceso oral.</p> <p>Periodicidad: Mensual.</p> <p>Cobertura: D.F.</p> <p>Unidad de observación: Asuntos remitidos.</p> <p>Desagregación: Asuntos remitidos con y sin detenido y materia.</p> <p>Periodo de reporte: 2012-2014.</p> <p>Nota: Las cifras de este indicador están referidas a remisiones con y sin detenido.</p>	$\%ASC = \left(\frac{CD}{TA} \right) \times 100$ <p>Donde:</p> <p>%ASC = porcentaje de asuntos remitidos con y sin detenido en materia de justicia para adolescentes.</p> <p>CD = número de asuntos remitidos con detenido o sin detenido.</p> <p>TA = total de asuntos remitidos.</p>

Tipo de indicador	Nombre del Indicador
Proceso	Distribución porcentual de los expedientes ingresados en juzgados de justicia para adolescentes por tipo de juzgado

Distribución porcentual de los expedientes ingresados en juzgados de justicia para adolescentes por tipo de juzgado, 2010-2014



Descripción

De los más de 3 mil expedientes que ingresan cada año en materia de justicia para adolescentes en los últimos años, ha variado de manera significativa su distribución, hasta el año 2010, solo un 25.6% ingresaban a los juzgados orales [que atienden conductas tipificadas como no graves], dicha proporción ha aumentado progresivamente hasta alcanzar el 55% en el año 2014; por su parte, los expedientes ingresados a los juzgados escritos [que atienden conductas tipificadas como delitos graves] se han ido reduciendo al ser el 63.2% de los expedientes en el año 2010 y pasar al 45.5% en el 2014.

Metadato	Fórmula
<p>Fuente: Dirección de Estadística de la Presidencia del TSJDF, con información de juzgados de justicia para adolescentes.</p> <p>Periodicidad: Mensual.</p> <p>Cobertura: D.F.</p> <p>Unidad de observación: Expedientes ingresados en juzgados de justicia para adolescentes.</p> <p>Desagregación: Tipo de juzgado.</p> <p>Periodo de reporte: 2010-2014.</p> <p>Notas: Las cifras de este indicador están referidas a remisiones, incompetencias, exhortos, asuntos de la Consejería Jurídica y de Servicios Legales del GDF, entre otros. Como parte de las reformas en materia de justicia para adolescentes, el TSJDF conoció de estos asuntos a partir del mes de octubre de 2008, para lo que se crearon 6 juzgados orales, 4 escritos y 5 de transición. En 2009, los juzgados de proceso escrito aumentaron a 8 y los de transición disminuyeron de 5 a 1. Tras la fusión del juzgado de transición con los escritos el 19 de junio de 2011, quedaron 6 juzgados orales y 9 juzgados escritos en la materia de justicia para adolescentes.</p> <p>Juzgado escrito: atiende conductas tipificadas como delitos graves.</p> <p>Juzgado oral: atiende casos sobre conductas tipificadas como no graves.</p> <p>Juzgado de transición: atendía los casos de fuero federal.</p> <p>n.a. = No aplica</p>	$\%Exp = \left(\frac{Ing}{TExp} \right) \times 100$ <p>Donde:</p> <p>%Exp = porcentaje de expedientes ingresados en juzgados de justicia para adolescentes, por tipo de juzgado y año.</p> <p>Ing = número de expedientes ingresados por tipo de juzgado y por año.</p> <p>TExp = total de expedientes ingresados por año en juzgados de justicia para adolescentes.</p>

Tipo de indicador	Nombre del Indicador
Proceso	Número y distribución porcentual de adolescentes involucrados en los expedientes remitidos al TSJDF, por grupo de edad

Número y distribución porcentual de adolescentes involucrados en los expedientes remitidos al TSJDF, por grupo de edad, 2009-2014

Grupo de edad	2009	%	2010	%	2011	%	2012	%	2013	%	2014	%
12-13 años	56	1.6%	89	2.5%	76	2.7%	96	3.4%	65	2.3%	77	3.6%
14-15 años	956	26.5%	914	25.3%	699	24.6%	723	25%	664	23.6%	517	24.2%
16-17 años	2,551	70.7%	2,567	71.0%	1,960	68.8%	1,975	69%	2,073	73.8%	1,539	72.0%
Incompetencias*	-	-	-	-	-	-	-	-	4	0.1%	3	0.1%
No indica	46	1.3%	48	1.3%	112	3.9%	56	2%	2	0.1%	1	0.0%
Total	3,609	100%	3,618	100%	2,847	100%	2,850	100%	2,808	100%	2,137	100%

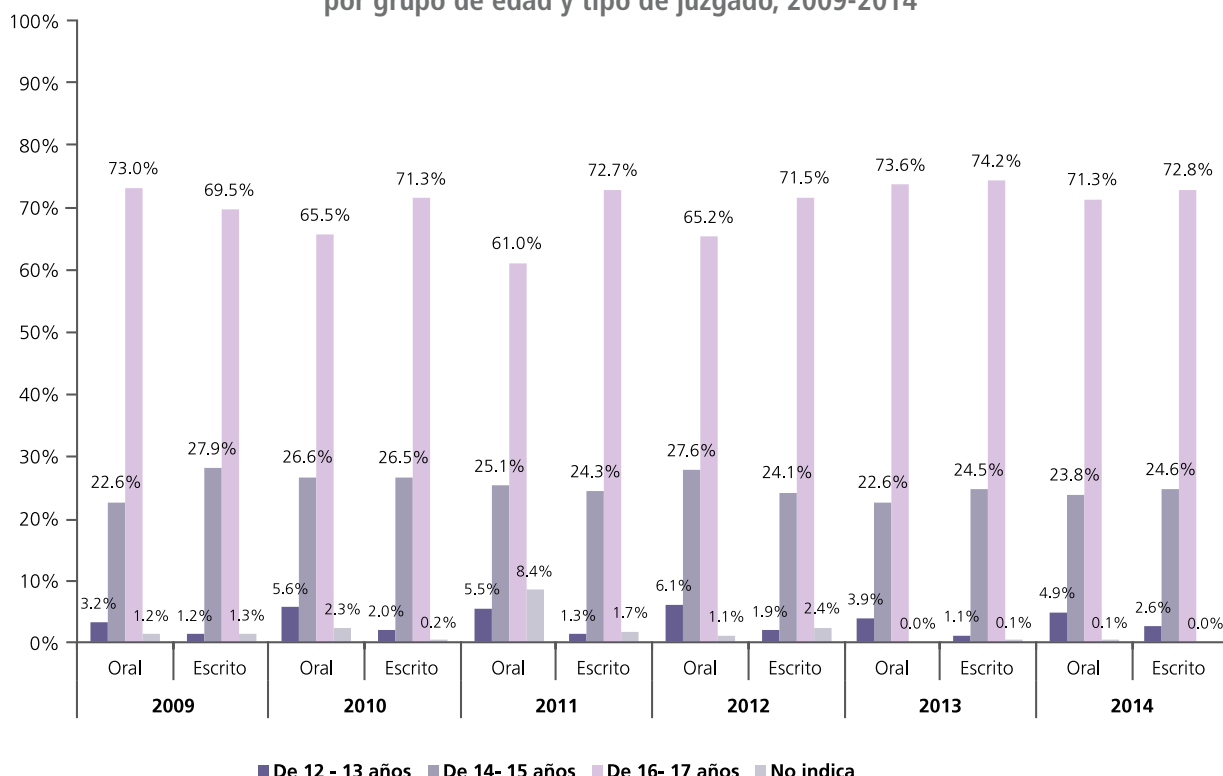
Descripción

Entre los años 2009 y 2014, el número de adolescentes remitidos en los expedientes ingresados al TSJDF disminuyó de 3,609 a 2,137 lo que en términos porcentuales representó un 41% menos. El año en que se registró el mayor número de remisiones de adolescentes fue el 2010. En su mayoría (más del 72%) de los adolescentes remitidos tienen entre 16 y 17 años, casi una cuarta parte tienen entre 14 y 15 años, y el 3.6% son de 12 o 13 años.

Metadato	Fórmula
<p>Fuente: Dirección de Estadística de la Presidencia, con información de juzgados de justicia para adolescentes.</p> <p>Periodicidad: Mensual.</p> <p>Cobertura: D.F.</p> <p>Unidad de observación: Adolescentes involucrados en los expedientes remitidos al TSJDF.</p> <p>Desagregación: Grupo de edad.</p> <p>Periodo de reporte: 2009-2014.</p> <p>Notas: Se incluye a las y los adolescentes involucrados en los expedientes remitidos [con y sin detenido] de los juzgados orales, escritos y de transición. A partir del 19 de junio de 2011, el juzgado de transición se convirtió en juzgado de proceso escrito. El concepto No indica, contiene dos casos de adolescentes recuperados de la Consejería Jurídica y de Servicios Legales del GDF.</p> <p>*Las incompetencias fueron personas mayores de edad que fueron remitidas a juzgados de adolescentes y posteriormente se declinó competencia.</p>	$\%AE = \left(\frac{AD}{TA} \right) \times 100$ <p>Donde:</p> <p>%AE = porcentaje de adolescentes remitidos en los expedientes ingresados por grupo de edad y año.</p> <p>AD = número de adolescentes remitidos por grupo de edad y año.</p> <p>TA = total de adolescentes remitidos por año.</p>

Tipo de indicador	Nombre del Indicador
Proceso	Distribución porcentual de adolescentes involucrados en los expedientes remitidos al TSJDF, por grupo de edad y tipo de juzgado

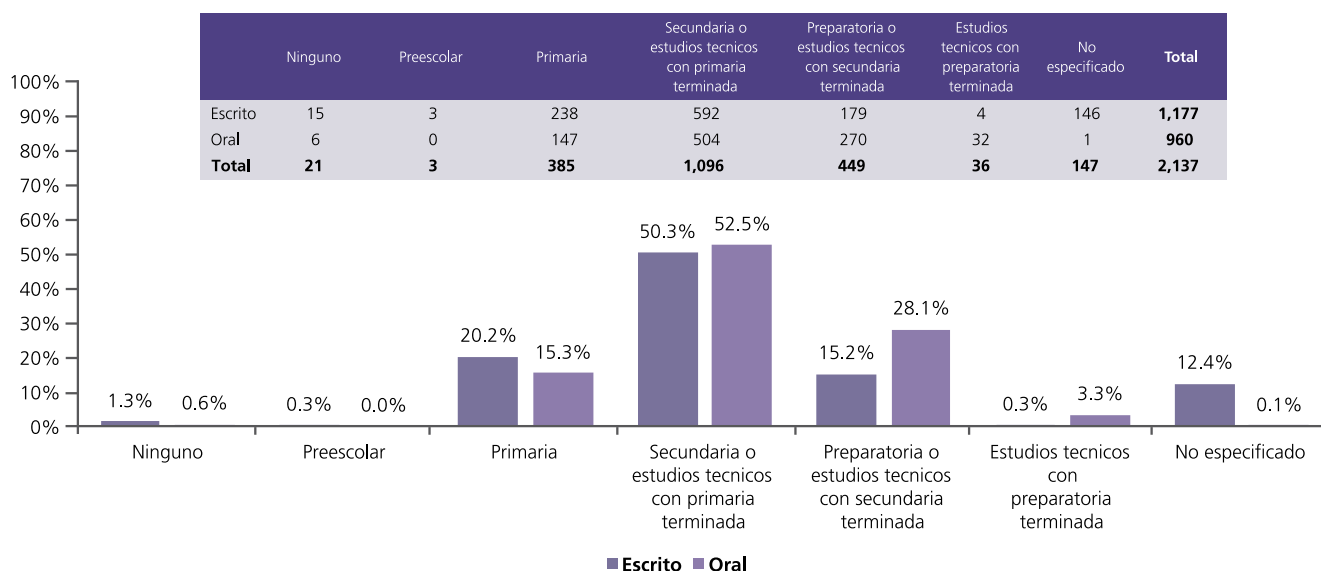
Distribución porcentual de adolescentes involucrados en los expedientes remitidos al TSJDF, por grupo de edad y tipo de juzgado, 2009-2014



Descripción	
Entre los años 2009 y 2014, más del 70% de los adolescentes remitidos al TSJDF, tenían 16 o 17 años, aproximadamente una cuarta parte tenían entre 14 y 15 años, y una proporción que no rebasa el 3% tenían 12 o 13 años.	
Metadato	Fórmula
Fuente: Dirección de Estadística de la Presidencia, con información de juzgados de justicia para adolescentes. Periodicidad: Mensual. Cobertura: D.F. Unidad de observación: Adolescentes involucrados en los expedientes remitidos al TSJDF. Desagregación: Tipo de juzgado. Periodo de reporte: 2009-2014. Notas: A partir del 19 de junio de 2011, el juzgado de transición se convirtió en juzgado de proceso escrito. Se incluye a las y los adolescentes involucrados en los expedientes remitidos [con y sin detenido] de los juzgados orales, escritos y de transición. En el año 2013 no se incluyeron cuatro registros que correspondieron a incompetencias.	$\%Pa = \left(\frac{Ae}{Ta} \right) \times 100$ <p>Donde:</p> <p>%Pa = porcentaje de adolescentes remitidos, desagregados por grupo de edad y tipo de juzgado, por año.</p> <p>Ae = número de adolescentes remitidos por grupo de edad y tipo de juzgado, por año.</p> <p>Ta = número total de adolescentes remitidos, por tipo de juzgado y año.</p>

Tipo de indicador	Nombre del Indicador
Proceso	Distribución porcentual de adolescentes involucrados en los expedientes remitidos al TSJDF, por nivel de escolaridad y tipo de juzgado

Distribución porcentual de adolescentes involucrados en los expedientes remitidos al TSJDF, por nivel de escolaridad y tipo de juzgado, 2014



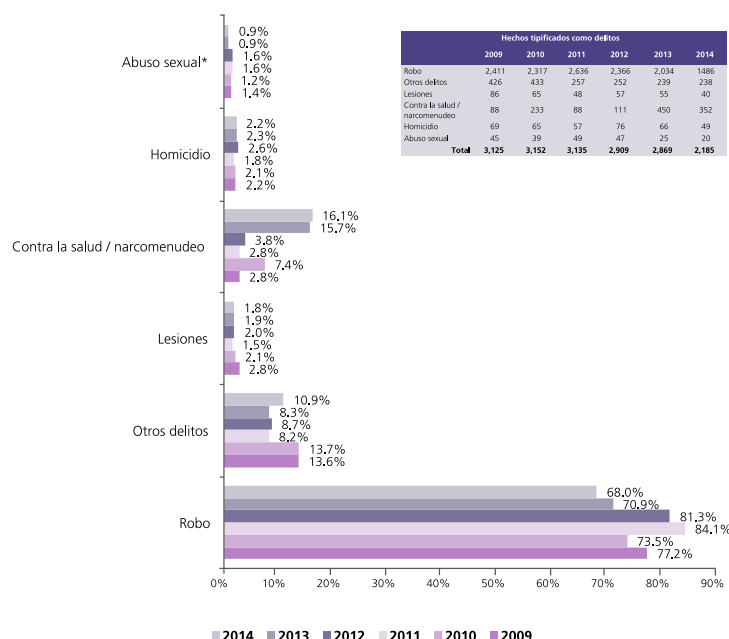
Descripción

En el año 2014, más de la mitad de los adolescentes involucrados en expedientes remitidos al TSJDF, tenían estudios de secundaria o nivel técnicos, un mayor porcentaje de adolescentes involucrados en los expedientes de conductas tipificadas como delitos no graves, contaban con estudios de preparatoria con un 28.1% de los casos, siendo esta proporción del 15.2% para el caso de los adolescentes involucrados en conductas tipificadas como delitos graves. Asimismo un mayor porcentaje de adolescentes remitidos por conductas graves contaban con estudios solo a nivel de primaria con un 20.2% de los casos, contra un 15.3% de los adolescentes remitidos por conductas no graves.

Metadato	Fórmula
<p>Fuente: Dirección de Estadística de la Presidencia, con información de juzgados de justicia para adolescentes.</p> <p>Periodicidad: Mensual.</p> <p>Cobertura: D.F.</p> <p>Unidad de observación: Adolescentes remitidos al TSJDF.</p> <p>Desagregación: Nivel escolar y tipo de juzgado.</p> <p>Periodo de reporte: 2014.</p> <p>Notas: Se incluye a las y los adolescentes involucrados en los expedientes remitidos [con y sin detenido] de los juzgados orales y escritos.</p>	$\%Pe = \left(\frac{Aes}{Ta} \right) \times 100$ <p>Donde:</p> <p>%Pe = porcentaje de adolescentes remitidos desagregados por nivel de escolaridad y tipo de juzgado.</p> <p>Aes = número de adolescentes remitidos por escolaridad y tipo de juzgado.</p> <p>Ta = número total de adolescentes remitidos por tipo de juzgado.</p>

Tipo de indicador	Nombre del Indicador
Proceso	Distribución porcentual de las conductas tipificadas como delitos en materia de justicia para adolescentes

Distribución porcentual de las conductas tipificadas como delitos en materia de justicia para adolescentes, 2009-2014



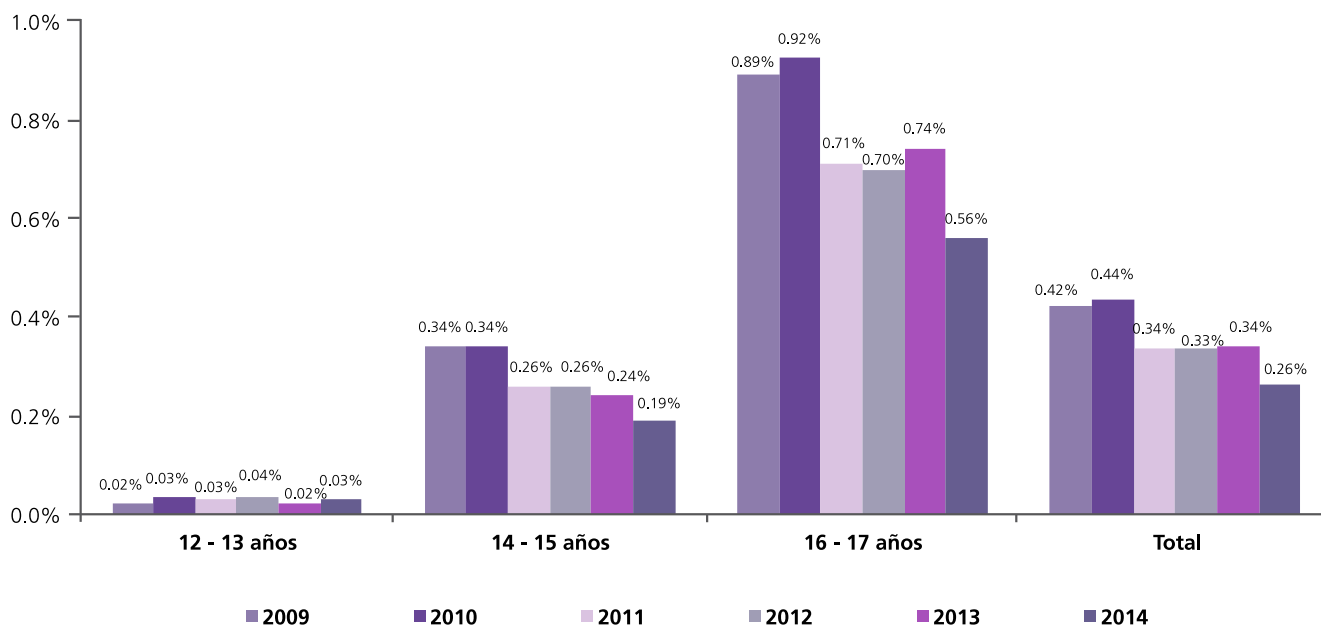
Descripción

El número de conductas tipificadas como delitos identificados en los adolescentes remitidos también ha disminuido entre 2009 y 2014, en un 30%, al pasar de 3,125 en el primer año, a 2,185 en el último; más del 70% de los delitos son robos. Destaca de manera relevante, la importancia que en el último año, ha adquirido la conducta tipificada como delito de narcomenudeo entre los adolescentes remitidos.

Metadato	Fórmula
<p>Fuente: Dirección de Estadística de la Presidencia, con información de juzgados de justicia para adolescentes.</p> <p>Periodicidad: Mensual.</p> <p>Cobertura: D.F.</p> <p>Unidad de observación: Conductas tipificadas como delitos, en juzgados de justicia para adolescentes.</p> <p>Desagregación: Tipo de conducta tipificada como delito.</p> <p>Periodo de reporte: 2009-2014.</p> <p>Notas: Se incluyen los asuntos de nuevo ingreso. Las y los adolescentes pueden estar relacionados con uno o más delitos. Desde el inicio de operación de los juzgados de justicia para adolescentes, los juzgados de transición conocieron de delitos de narcomenudeo; cuando éstos desaparecen el 19 de junio de 2011, estos delitos son atendidos -a partir de agosto de 2012- por los juzgados de proceso oral y escrito.</p> <p>*Agrega: abuso sexual cometido en contra de personas menores de doce años de edad y abuso sexual en contra de menor o de persona que no tenga capacidad de comprender el significado del hecho o que por cualquier causa no pueda resistirlo.</p>	$\%Ct = \left(\frac{Cd}{Tc} \right) \times 100$ <p>Donde:</p> <p>%Ct= porcentaje de conductas tipificadas como delitos en justicia para adolescentes, por año.</p> <p>Cd = número de conductas tipificadas como delito, por tipo de delito y por año.</p> <p>Tc = total de conductas tipificadas como delito por año.</p>

Tipo de indicador	Nombre del Indicador
Proceso	Distribución porcentual de adolescentes involucrados en los expedientes remitidos al TSJDF, por grupo de edad respecto del número total del grupo etario en el D.F.

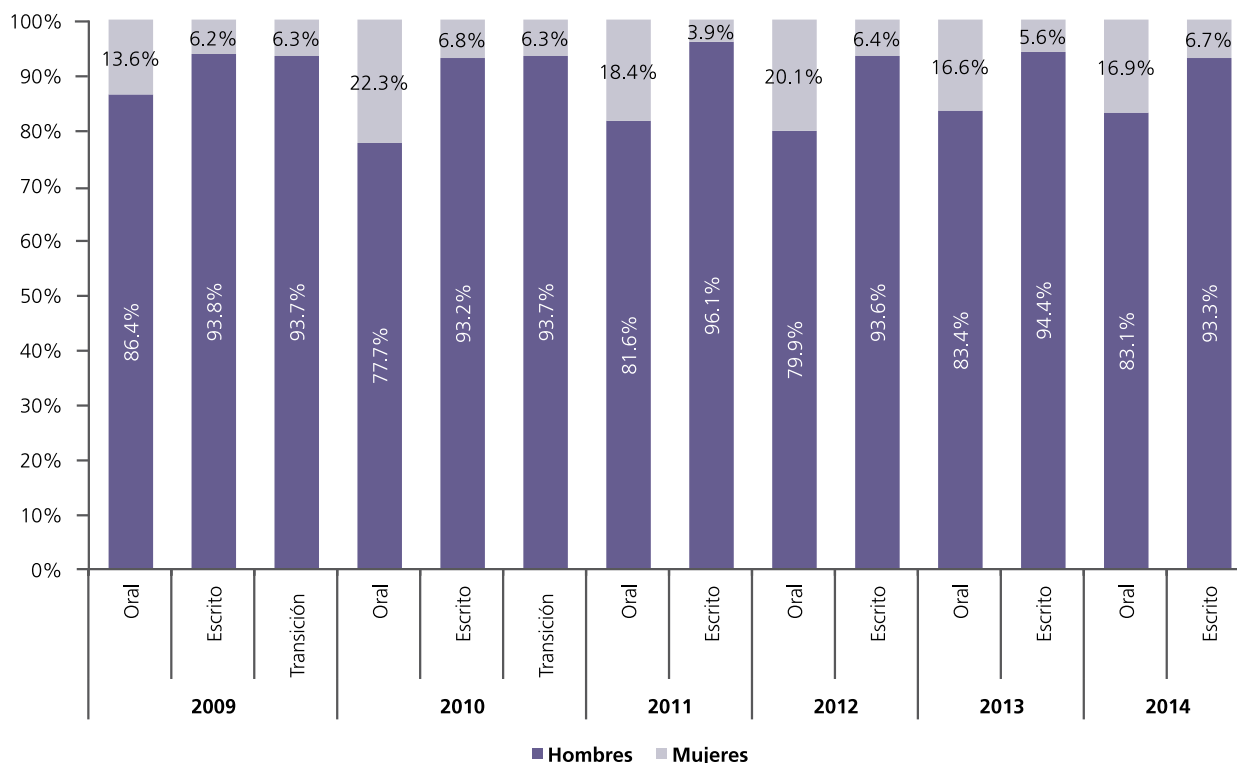
Distribución porcentual de adolescentes involucrados en los expedientes remitidos al TSJDF, por grupo de edad respecto del número total del grupo etario en el D.F., 2009-2014



Descripción	
Entre los años 2009 y 2014, el porcentaje de adolescentes remitidos al TSJDF respecto del total de adolescentes que viven el Cd. de México, no rebasa el 0.3%, aunque en el grupo de 16 y 17 años llega a 0.6%.	
Metadato	Fórmula
Fuente: Dirección de Estadística de la Presidencia del TSJDF, con información de juzgados de justicia para adolescentes. Periodicidad: Anual. Cobertura: D.F. Unidad de observación: Población de adolescentes. Desagregación: Grupos de edad. Periodo de reporte: 2009-2014. Notas: No se contempla a las personas que no indicaron su edad, ni las incompetencias. Se incluye a las y los adolescentes involucrados en los expedientes remitidos [con y sin detenido] de los juzgados orales, escritos y de transición. A partir del 19 de junio de 2011, el juzgado de transición se convirtió en juzgado de proceso escrito. En 2013, dos adolescentes son menores de 12 años y 4 adolescentes que tenían edades mayores a los 17 años, cuando tuvieron conocimiento los juzgados, declinaron competencia.	$\%Pa = \left(\frac{Ea}{Ta} \right) \times 100$ <p>Donde:</p> <p>%Pa = porcentaje de adolescentes remitidos por edad, respecto al número total por grupo etario en el D.F., por año.</p> <p>Ea = número de adolescentes remitidos por grupo de edad y año.</p> <p>Ta = número total de adolescentes por grupo de edad en el D.F., por año.</p>

Tipo de indicador	Nombre del Indicador
Proceso	Distribución porcentual de adolescentes involucrados en los expedientes remitidos al TSJDF según tipo de juzgado y sexo

Distribución porcentual de adolescentes involucrados en los expedientes remitidos al TSJDF según tipo de juzgado y sexo, 2009-2014



Descripción	
<p>Como se puede observar, entre los años 2009 y 2014, del total de adolescentes remitidos a juzgados de justicia para adolescentes de proceso escrito y oral, en estos últimos que son los que corresponden a los delitos no graves, es en donde se observa porcentualmente una mayor participación de mujeres.</p>	
Metadato	Fórmula
<p>Fuente: Dirección de Estadística de la Presidencia del TSJDF, con información de juzgados de justicia para adolescentes.</p> <p>Periodicidad: Mensual.</p> <p>Cobertura: D.F.</p> <p>Unidad de observación: Adolescentes remitidos en los expedientes ingresados.</p> <p>Desagregación: sexo y tipo de juzgado.</p> <p>Periodo de reporte: 2009-2014.</p> <p>Notas: No se consideraron los casos en los que no se registró el sexo de la persona adolescente. Se incluye a las y los adolescentes involucrados en los expedientes remitidos [con y sin detenido] de los juzgados orales, escritos y de transición. En el 2011, los juzgados de proceso escrito incluyen el juzgado de transición ya que a partir del 19 de junio de 2011, el juzgado de transición se convirtió en juzgado de proceso escrito.</p>	$\%A = \left(\frac{A_j}{TA} \right) \times 100$ <p>Donde:</p> <p>%A = porcentaje de adolescentes remitidos en los expedientes ingresados según tipo de juzgado y sexo, por año.</p> <p>A_j = número de adolescentes remitidos en los expedientes ingresados por sexo, tipo de juzgado y año.</p> <p>TA = número total de adolescentes remitidos en los expedientes ingresados, por tipo de juzgado y año.</p>

Tipo de indicador	Nombre del Indicador
Proceso	Promedio de juicios iniciados en materia de justicia para adolescentes, por juzgado

Promedio de juicios iniciados en materia de justicia para adolescentes, por juzgado, 2009-2014

Año	Juicios iniciados	Promedio anual	Promedio mensual
2009	2,987	199	17
2010	3,004	200	17
2011	2,326	155	13
2012	2,286	152	13
2013	2,372	158	13
2014	1,808	121	10

Descripción

Entre los años 2009 y 2014, tanto el monto de los juicios, como el promedio de juicios iniciados en los juzgados de justicia para adolescentes ha ido disminuyendo paulatinamente. Ello conlleva una disminución también de las cargas de trabajo de estos juzgados.

Metadato

Fuente: Dirección de Estadística de la Presidencia del TSJDF, con información de juzgados de justicia para adolescentes.
Periodicidad: Mensual.
Cobertura: D.F.
Unidad de observación: Juicios iniciados en materia de justicia para adolescentes.
Periodo de reporte: 2009-2014.
Notas: Este dato se calculó sólo considerando el número de procesos iniciados independientemente de que el mismo haya pasado por diferentes juzgados. Las cifras incluyen proceso oral y escrito y se calculan por persona.

Fórmula

$$PA = \frac{Ji}{J} \quad PM = \frac{PA}{M}$$

Donde:

PA = promedio anual de juicios iniciados en materia de justicia para adolescentes, por juzgado.
PM = promedio mensual de juicios iniciados en materia de justicia para adolescentes.
Ji = número de juicios iniciados al año.
J = número de juzgados.
M = número de meses del año.

Tipo de indicador	Nombre del Indicador
Resultado	Promedio de duración del internamiento de adolescentes impuesto por sentencia

Promedio de duración del internamiento de adolescentes impuesto por sentencia, 2012-2014

Año	Internamiento impuesto más corto			Internamiento impuesto más largo			Tiempo promedio de internamiento impuesto por sentencia		
	Años	Meses	Días	Años	Meses	Días	Años	Meses	Días
2012	0	6	0	5	0	0	1	0	5
2013	0	0	22	9	0	11	1	0	7
2014	0	0	6	5	0	0	0	11	17

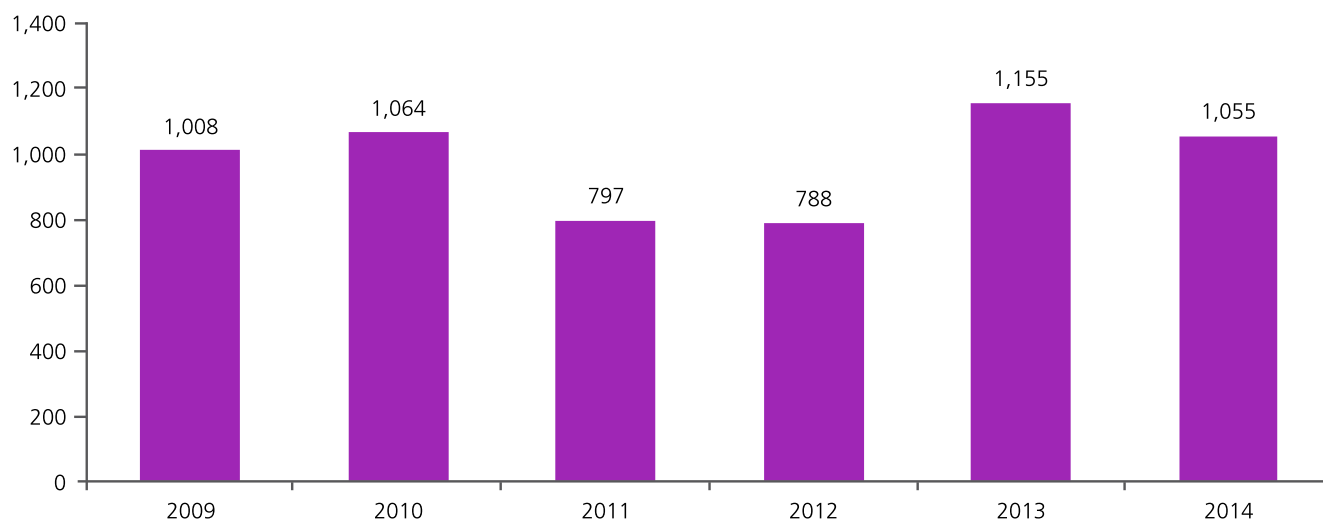
Descripción

En el año 2014, el tiempo promedio de internamiento dictado por las y los jueces a adolescentes fue de 11 meses con 17 días.

Metadato	Fórmula
<p>Fuente: Dirección de Estadística de la Presidencia del TSJDF, con información de juzgados de justicia para adolescentes.</p> <p>Periodicidad: Mensual.</p> <p>Cobertura: D.F.</p> <p>Unidad de observación: Tiempo de duración del internamiento impuesto por sentencia.</p> <p>Periodo de reporte: 2012-2014.</p> <p>Nota: Se consideran únicamente las sentencias condenatorias con pena privativa de la libertad en juzgados de justicia para adolescentes proceso escrito.</p>	$PI = \frac{\sum_{t=1}^n I_t}{Ni}$ <p>Donde:</p> <p>PI = promedio de duración del internamiento de las niñas, niños y adolescentes, impuesto por sentencia.</p> <p>$\sum_{t=1}^n I_t$ = suma de todos los tiempos de internamiento desde t = 1 hasta el tiempo de internamiento n.</p> <p>Ni = número total de internamientos.</p>

Tipo de indicador	Nombre del Indicador
Proceso	Número de internamientos en centros especializados dictados por las y los jueces de justicia para adolescentes [Proceso escrito]

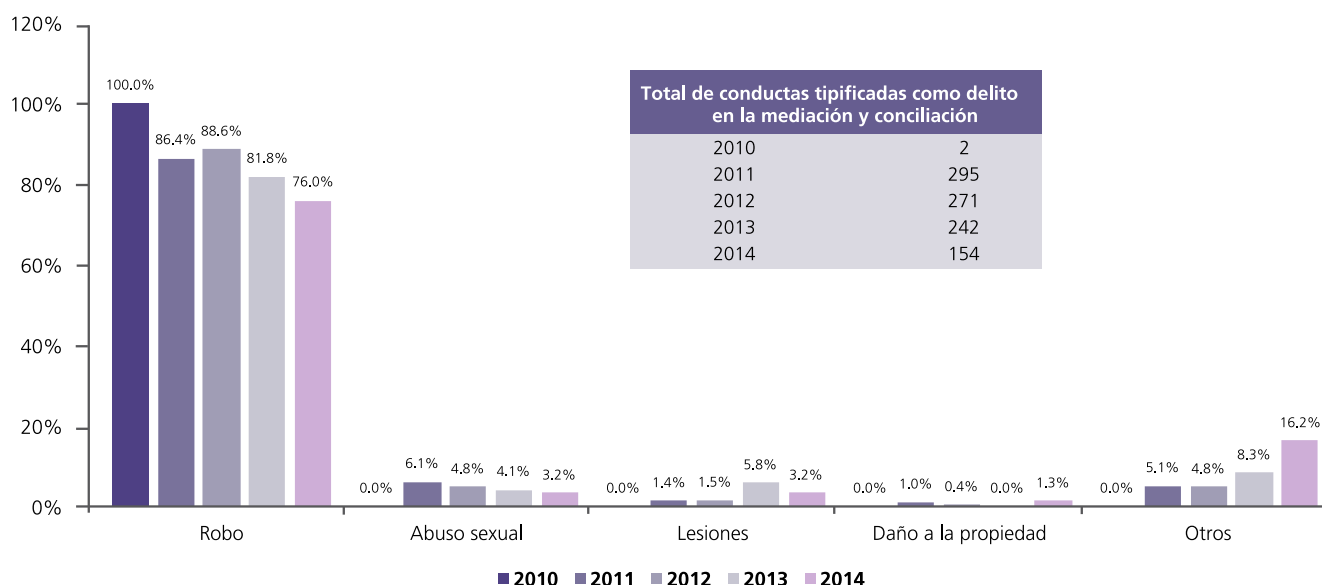
Número de internamientos en centros especializados dictados por las y los jueces de justicia para adolescentes [Proceso escrito], 2009-2014



Descripción	
Entre los años 2009 y 2014, el número de internamientos dictados por las y los jueces en materia de justicia para adolescentes, aumentó ligeramente, al pasar de 1,008 en el año 2009 a 1,055 en el año 2014.	
Metadato	Fórmula
Fuente: Dirección de Estadística de la Presidencia del TSJDF, con información de juzgados de justicia para adolescentes [Proceso escrito]. Periodicidad: Mensual. Cobertura: D.F. Unidad de observación: Internamientos de adolescentes en centros especializados. Periodo de reporte: 2009-2014. Notas: Para los años 2009, 2010 y 2011 se incluyeron las cifras del juzgado de transición. El juzgado único de transición se fusionó con los escritos el 19 de junio de 2011.	N.A.

Tipo de indicador	Nombre del Indicador
Proceso	Distribución porcentual de las principales conductas tipificadas como delitos en la mediación y conciliación de procesos orales para adolescentes con acuerdo

Distribución porcentual de las principales conductas tipificadas como delitos en la mediación y conciliación de procesos orales para adolescentes con acuerdo, 2010-2014



Descripción	
La mayoría de los asuntos que en materia de justicia para adolescentes se resuelven a través de medidas alternativas de solución como son la mediación y la conciliación, son por la conducta de robo, con más del 70% de los casos, le sigue en importancia la conducta de abuso sexual.	
Metadato	Fórmula
Fuente: Dirección de Estadística de la Presidencia del TSJDF, con información del Centro de Justicia Alternativa y juzgados de justicia para adolescentes –proceso oral-. Periodicidad: Mensual. Cobertura: D.F. Unidad de observación: Conductas tipificadas como delitos en los juzgados de proceso oral de justicia para adolescentes del TSJDF. Desagregación: Tipo de conducta tipificada como delito. Periodo de reporte: 2010-2014. Notas: Los juzgados de proceso oral atienden los casos de conductas tipificadas como delitos no graves. Se consideran todos los registros cuyo estado es "Cerrado con convenio".	$\%Cm = \left(\frac{Cm}{Tm} \right) \times 100$ <p>Donde:</p> <p>%Cm = porcentaje de conductas tipificadas como delitos en la mediación de procesos orales para adolescentes con acuerdo, por año.</p> <p>Cm = número de conductas tipificadas por tipo de delito en la mediación de procesos orales mediante acuerdo y conciliación, por año.</p> <p>Tm = total de conductas tipificadas como delito en la mediación de procesos orales mediante acuerdo y conciliación, por año.</p>

Tipo de indicador	Nombre del Indicador
Resultado	Número de mediaciones con acuerdo en procesos orales y escritos en la materia de justicia para adolescentes, según conducta tipificada como delito

Número de mediaciones con acuerdo en procesos orales y escritos en la materia de justicia para adolescentes, según conducta tipificada como delito, 2013-2014

Conducta tipificada como delito	Proceso oral		Proceso escrito	
	2013	2014	2013	2014
Robo simple	140	86	5	-
Robo calificado	37	14	4	2
Robo calificado y agravado en pandilla	1	3	4	-
Robo agravado y robo agravado calificado	35	20	-	1
Robo agravado en pandilla	2	-	-	1
Robo calificado y agravado en grado de tentativa	-	3	-	3
Lesiones simples	1	-	1	-
Lesiones dolosas	8	2	-	-
Lesiones calificadas	4	1	-	1
Lesiones calificadas y daño a la propiedad doloso	1	-	-	-
Lesiones culposas	1	-	-	-
Lesiones culposas y daño a la propiedad culposo	1	-	-	-
Otras lesiones	-	2	-	1
Violación	1	-	-	-
Violación agravada	1	-	-	-
Violación equiparada	-	1	-	-
Violación en contra de personas menores a 12 años	-	-	-	1
Abuso sexual agravado	5	-	-	-
Abuso sexual calificado	1	-	-	-
Abuso sexual simple	6	5	-	-
Homicidio calificado	3	2	-	-
Homicidio otros	3	1	-	-
Encubrimiento por receptación	-	1	-	-
Contra la salud en su modalidad de narcomenudeo	20	15	2	-
Daño a la propiedad doloso y culposo	-	3	-	-
Discriminación	1	-	-	1
Otros delitos	-	5	-	-
Total	272	164	16	11

Descripción

En el año 2014, del total de mediaciones con acuerdo que se lograron en los procesos de justicia para adolescentes, la mayoría de los casos se dieron en conductas tipificadas como delitos no graves y en solo 11 casos procedieron en conductas tipificadas como graves.

Metadato	Fórmula
Fuente: Dirección de Estadística de la Presidencia del TSJDF, con información del Centro de Justicia Alternativa. Periodicidad: Mensual. Cobertura: D.F. Unidad de observación: Mediaciones con acuerdo en los juzgados de proceso oral y escrito de justicia para adolescentes del TSJDF. Desagregación: Tipo de conducta tipificada como delito. Periodo de reporte: 2013-2014.	N.A.

Tipo de indicador	Nombre del Indicador
Proceso	Número y distribución porcentual del estado psicofísico, por presunta conducta tipificada como delito, de los adolescentes procesados [Proceso escrito]

Número y distribución porcentual del estado psicofísico, por presunta conducta tipificada como delito, de los adolescentes procesados [Proceso escrito], 2014

Conducta tipificada como delito	Drogadicción	Ebriedad	En pleno uso de las facultades mentales	Otro	Total por conducta tipificada como delito	% Drogadicción	% Ebriedad	% En pleno uso de las facultades mentales	% Otro	Total
Robo a transeúnte	12	15	625	27	679	1.8%	2.2%	92.0%	4.0%	100%
Robo en transporte público	0	0	148	1	149	0.0%	0.0%	99.3%	0.7%	100%
Otros robos	0	3	82	0	85	0.0%	3.5%	96.5%	0.0%	100%
Robo a negocio u oficina	1	0	63	1	65	1.5%	0.0%	96.9%	1.5%	100%
Narcomenudeo	0	0	57	0	57	0.0%	0.0%	100.0%	0.0%	100%
Otros delitos	0	1	44	0	45	0.0%	2.2%	97.8%	0.0%	100%
Homicidio	1	1	38	1	41	2.4%	2.4%	92.7%	2.4%	100%
Robo de vehículo o autopartes	0	0	35	2	37	0.0%	0.0%	94.6%	5.4%	100%
Robo a casa habitación	0	0	18	0	18	0.0%	0.0%	100.0%	0.0%	100%
Lesiones	2	0	12	0	14	14.3%	0.0%	85.7%	0.0%	100%
Secuestro	0	0	13	0	13	0.0%	0.0%	100.0%	0.0%	100%
Otras violaciones	0	0	12	0	12	0.0%	0.0%	100.0%	0.0%	100%
Violación en contra de personas menores de edad	0	0	7	0	7	0.0%	0.0%	100.0%	0.0%	100%
Asociación delictuosa	0	0	6	0	6	0.0%	0.0%	100.0%	0.0%	100%
Abuso sexual en contra de personas menores de edad	0	0	2	0	2	0.0%	0.0%	100.0%	0.0%	100%
Total	16	20	1,162	32	1,230	1.3%	1.6%	94.5%	2.6%	100%

Descripción

En el año 2014, el 95% de los adolescentes procesados por alguna conducta tipificada como delito grave, supuestamente la cometieron en pleno uso de sus facultades mentales, y solamente el 5% supuestamente lo hicieron drogados, ebrios o en otro estado alterado.

Metadato	Fórmula
<p>Fuente: Dirección de Estadística de la Presidencia del TSJDF, con información de juzgados de justicia para adolescentes de [Proceso escrito].</p> <p>Periodicidad: Anual.</p> <p>Cobertura: D.F.</p> <p>Unidad de observación: Estado psicofísico de los adolescentes procesados.</p> <p>Desagregación: Tipo de conducta tipificada como delito.</p> <p>Periodo de reporte: 2014.</p> <p>Notas: Un adolescente puede cometer una o más conductas tipificadas como delito, este indicador está construido con el número de conductas tipificadas como delitos. Las conductas tipificadas como delitos, pueden ser cometidas en diferentes estados psicofísicos. Información procesada por delito.</p>	$\%C = \left(\frac{ND}{TC} \right) \times 100$ <p>Donde:</p> <p>%C = porcentaje por estado psicofísico de los adolescentes procesados, por tipo de conducta tipificada como delito.</p> <p>ND = número de adolescentes procesados por conducta tipificada como delito y estado psicofísico.</p> <p>TC = total por conductas tipificadas como delito en adolescentes procesados.</p>

Tipo de indicador	Nombre del Indicador
Proceso	Número y distribución porcentual del estado psicofísico, por presunta conducta tipificada como delito de los adolescentes, en etapa de control [Proceso oral]

Número y distribución porcentual del estado psicofísico, por presunta conducta tipificada como delito de los adolescentes, en etapa de control [Proceso oral], 2014

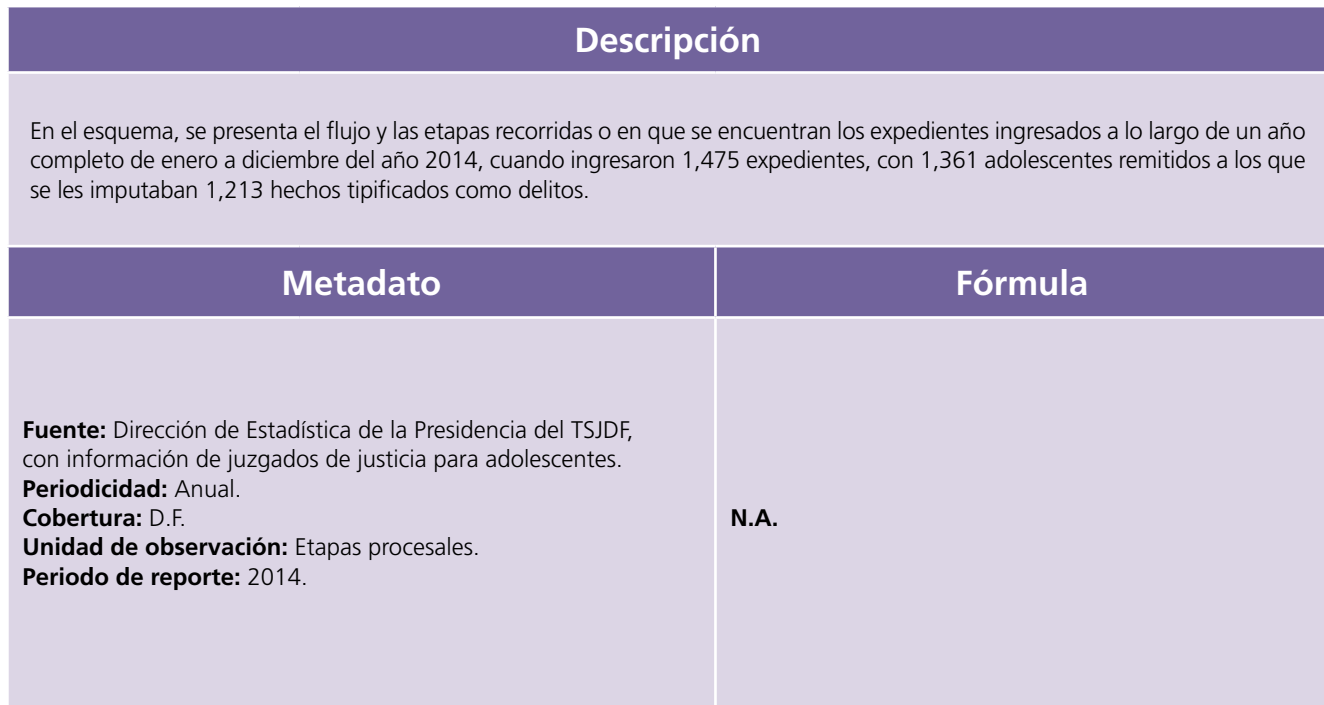
Conducta tipificada como delito	Drogadicción	Ebriedad	En pleno uso de las facultades mentales	Otro	Total por conducta tipificada como delito	% Drogadicción	% Ebriedad	% En pleno uso de las facultades mentales	% Otro	Total
Narcomenudeo	1	1	288	1	291	0.3%	0.3%	99.0%	0.3%	100%
Robo a negocio u oficina	0	1	271	0	272	0.0%	0.4%	99.6%	0.0%	100%
Robo a transeúnte	1	1	142	0	144	0.7%	0.7%	98.6%	0.0%	100%
Otros delitos	0	0	79	0	79	0.0%	0.0%	100.0%	0.0%	100%
Otros robos	0	0	43	0	43	0.0%	0.0%	100.0%	0.0%	100%
Robo de vehículo o autopartes	0	0	39	0	39	0.0%	0.0%	100.0%	0.0%	100%
Daño a la propiedad	0	2	33	0	35	0.0%	5.7%	94.3%	0.0%	100%
Lesiones	0	1	24	0	25	0.0%	4.0%	96.0%	0.0%	100%
Robo a casa habitación	0	0	20	0	20	0.0%	0.0%	100.0%	0.0%	100%
Abuso sexual e contra de personas menores de edad	0	0	17	0	17	0.0%	0.0%	100.0%	0.0%	100%
Robo en transporte público	0	0	17	0	17	0.0%	0.0%	100.0%	0.0%	100%
Violación en contra de personas menores de edad	0	0	5	1	6	0.0%	0.0%	83.3%	16.7%	100%
Homicidio	0	0	5	0	5	0.0%	0.0%	100.0%	0.0%	100%
Otras violaciones	0	0	4	0	4	0.0%	0.0%	100.0%	0.0%	100%
Secuestro	0	0	4	0	4	0.0%	0.0%	100.0%	0.0%	100%
Violencia familiar	0	0	4	0	4	0.0%	0.0%	100.0%	0.0%	100%
Encubrimiento por receptación	0	0	1	0	1	0.0%	0.0%	100.0%	0.0%	100%
Fraude	0	0	1	0	1	0.0%	0.0%	100.0%	0.0%	100%
Total	2	6	997	2	1,007	0.2%	0.6%	99.0%	0.2%	100%

Descripción

En el año 2014, el 99% de los adolescentes procesados por alguna conducta tipificada como delito no grave, supuestamente la cometieron en pleno uso de sus facultades mentales y solamente el 1% supuestamente lo hicieron en estado de drogadicción, ebriedad u otro estado alterado.

Metadato	Fórmula
<p>Fuente: Dirección de Estadística de la Presidencia del TSJDF, con información de juzgados de justicia para adolescentes [Proceso oral].</p> <p>Periodicidad: Anual.</p> <p>Cobertura: D.F.</p> <p>Unidad de observación: Estado psicofísico de los adolescentes.</p> <p>Desagregación: Tipo de conducta tipificada como delito.</p> <p>Periodo de reporte: 2014.</p> <p>Notas: Un adolescente puede cometer una o más conductas tipificadas como delito; este indicador está construido con el número de conductas tipificadas como delitos. Las conductas tipificadas como delitos, pueden ser cometidas en diferentes estados psicofísicos. Información procesada por delito.</p>	$\%CE = \left(\frac{CD}{TD} \right) \times 100$ <p>Donde:</p> <p>%CE = porcentaje por estado psicofísico de los adolescentes en etapa de control (proceso oral), por tipo de conducta tipificada como delito.</p> <p>CD = Número de adolescentes en etapa de control (proceso oral) por conducta tipificada como delito y estado psicofísico.</p> <p>TD = Total por conductas tipificadas como delito en adolescentes en etapa de control (proceso oral).</p>

Etapas procesales de impartición de justicia en materia de justicia para adolescentes
[Proceso escrito], 2014



Tipo de indicador	Nombre del Indicador
Proceso	Distribución porcentual de las conductas tipificadas como delito según si son delitos graves o no graves

Distribución porcentual de las conductas tipificadas como delito según si son delitos graves o no graves, 2014

Conductas tipificadas como delitos	Número de delitos graves, proceso escrito	%	Número de delitos no graves, proceso oral	%
Robo a transeúnte	651	82.0%	143	18.0%
Robo en transporte público	111	87.4%	16	12.6%
Otros delitos	85	54.5%	71	45.5%
Otros robos	82	66.1%	42	33.9%
Robo a negocio	68	20.1%	270	79.9%
Narcomenudeo	63	17.9%	289	82.1%
Homicidio	44	89.8%	5	10.2%
Robo de vehículo o autopartes	34	53.1%	30	46.9%
Robo a casa habitación	19	48.7%	20	51.3%
Lesiones	16	40.0%	24	60.0%
Secuestro	16	80.0%	4	20.0%
Violación en contra de personas menores de	13	72.2%	5	27.8%
Otras violaciones	8	100.0%	0	0.0%
Asociación delictuosa	3	100.0%	0	0.0%
Abuso sexual en contra de personas	0	0.0%	16	100.0%
Daño a la propiedad	0	0.0%	28	100.0%
Encubrimiento por receptación	0	0.0%	1	100.0%
Falsedad ante autoridades	0	0.0%	0	0.0%
Feminicidio	0	0.0%	0	0.0%
Fraude	0	0.0%	0	0.0%
Otros abusos sexuales	0	0.0%	4	100.0%
Trata de personas	0	0.0%	0	0.0%
Violencia familiar	0	0.0%	4	100.0%
Total	1,213	55.5%	972	44.5%

Descripción

Del total de conductas tipificadas como delitos en adolescentes remitidos al TSJDF en el año 2014, el 55.5% eran conductas graves, y el 44.5% conductas no graves. Entre las conductas graves más frecuentes están los robos a transeúnte y en transporte público, entre las conductas no graves más frecuentes están robo a negocio u oficina y el narcomenudeo.

Metadato	Fórmula
<p>Fuente: Dirección de Estadística de la Presidencia del TSJDF, con información de juzgados de justicia para adolescentes.</p> <p>Periodicidad: Mensual.</p> <p>Cobertura: D.F.</p> <p>Unidad de observación: Conductas tipificadas como delitos.</p> <p>Desagregación: Tipo de conducta tipificada como delito.</p> <p>Periodo de reporte: 2014.</p> <p>Nota: Todos los asuntos que se muestran en la tabla son de nuevo ingreso.</p>	$\%Pc = \left(\frac{C}{Tc} \right) \times 100$ <p>Donde:</p> <p>%Pc = porcentaje de conductas tipificadas como delitos en juzgados de justicia para adolescentes, por año.</p> <p>C = número de conductas tipificadas por tipo de delitos graves o no graves, por año.</p> <p>Tc = número total por conducta tipificada como delitos graves y no graves, por año.</p>

Tipo de indicador	Nombre del Indicador
Resultado	Número de medidas de aplicación dictadas por las y los jueces en materia de justicia para adolescentes por tipo de medida y juzgado

Número de medidas de aplicación dictadas por las y los jueces en materia de justicia para adolescentes por tipo de medida y juzgado, 2009-2014

Año	Tipo de juzgado								Total anual
	Proceso escrito			Proceso oral		Proceso de transición			
	Tratamiento en internamiento en centros especializados	Medidas de orientación y protección aplicadas	Tratamiento en internamiento durante el tiempo libre	Medidas de orientación y protección aplicadas	Tratamiento en internamiento durante el tiempo libre	Tratamiento en internamiento en centros especializados	Medidas de orientación y protección aplicadas	Tratamiento en internamiento durante el tiempo libre	
2009	1,008	1,028	142	98	7	24	33	11	2,351
2010	1,064	1,240	79	11	1	31	76	0	2,502
2011	797	1,107	240	14	0	6	29	0	2,193
2012	788	791	0	6	0	-	-	-	1,585
2013	1,155	1,526	6	3	0	-	-	-	2,690
2014	1,055	1,439	1	4	2	-	-	-	2,501

Descripción

En los juzgados en materia de justicia para adolescentes, en muchos casos se opta por otorgar a los adolescentes medidas de tratamiento, protección u orientación, que se pueden otorgar en libertad o en internamiento de la persona menor edad. También pueden dictarse una y más medidas a cada adolescente.

Entre 2009 y 2014 en promedio se han dictado al año en el TSJDF, más de 2000 de estas medidas por año.

Metadato	Fórmula
<p>Fuente: Dirección de Estadística de la Presidencia del TSJDF, con información de juzgados de justicia para adolescentes.</p> <p>Periodicidad: Mensual.</p> <p>Cobertura: D.F.</p> <p>Unidad de observación: Medidas de aplicación.</p> <p>Desagregación: Tipo de juzgado y de medida.</p> <p>Periodo de reporte: 2009-2014.</p> <p>Notas: El 19 de junio de 2011 el último juzgado de transición se convirtió en un juzgado escrito. De igual forma, a partir de la entrada en vigor de esta reforma, los juzgados orales son competentes en la ejecución de sentencias de proceso escrito y oral. Para los años 2009, 2010 y 2011 se incluyeron las cifras del juzgado de transición en el número de medidas de tratamiento en internamiento en centros especializados.</p> <p>La información de los rubros de Tratamiento en internamiento en el proceso escrito, toda la serie histórica, y proceso de transición para los años 2009 y 2010, está referida a personas.</p> <p>El resto de las cifras, están referidas al número de medidas de orientación y/o protección, y se puede otorgar más de una de ellas para cada caso.</p>	N.A.

Tipo de indicador	Nombre del Indicador
Resultado	Número de sentencias dictadas en materia de justicia para adolescentes, según tipo

Número de sentencias dictadas en materia de justicia para adolescentes, según tipo, 2009-2014

Tipo de sentencia	2009	%	2010	%	2011	%	2012	%	2013	%	2014	%
Condenatorias	1,686	96.4%	1,675	97.9%	1,573	94.1%	1,577	96.0%	1,238	94.0%	1,174	97.5%
Absolutorias	62	3.5%	34	2.0%	97	5.8%	66	4.0%	79	6.0%	30	2.5%
Mixtas	1	0.1%	2	0.1%	2	0.1%	0	0.0%	0	0.0%	0	0.0%
Total	1,749	100%	1,711	100%	1,672	100%	1,643	100%	1,317	100%	1,204	100%

Descripción

En los últimos años, más del 90% de los asuntos que llegan a una sentencia en la materia de justicia para adolescentes son condenatorias, solamente el 4% son absolutorias.

Metadato

Fuente: Dirección de Estadística de la Presidencia del TSJDF, con información de juzgados de justicia para adolescentes.
Periodicidad: Mensual.
Cobertura: D.F.
Unidad de observación: Sentencias dictadas en materia de justicia para adolescentes.
Desagregación: Tipo de sentencia.
Periodo de reporte: 2009-2014.
Notas: A partir del convenio de colaboración para el intercambio de información con la PGJDF, la información se recaba por persona, de manera que desaparecen las sentencias mixtas. En adolescentes de proceso escrito está incluido el juzgado de transición, ya que a partir del 19 de junio de 2011 se convirtió en escrito. No se incluye la terminación por causa diferente a sentencia. Las sentencias mixtas son aquellas en las que se dicta sentencia por varios delitos y esta puede ser condenatoria para algunos delitos y absolutoria para otros.

Fórmula

$$\%S = \left(\frac{NS}{TS} \right) \times 100$$

Donde:

%S = porcentaje de sentencias dictadas en materia de justicia para adolescentes, por tipo de sentencia y año.
NS = número de sentencias por tipo y por año.
TS = total de sentencias por año.

Tipo de indicador	Nombre del Indicador
Resultado	Promedio de años de sentencia según principales conductas tipificadas como delitos en juzgados de justicia para adolescentes, proceso escrito

Promedio de años de sentencia según principales conductas tipificadas como delitos en juzgados de justicia para adolescentes, proceso escrito, 2014

Delitos	Sentencia mínima			Sentencia máxima			Promedio de tiempo de sentencia		
	Años	Meses	Días	Años	Meses	Días	Años	Meses	Días
Homicidio	1	7	15	3	8	30	5	0	0
Secuestro	1	1	17	1	6	12	2	2	7
Robo en transporte público	0	4	11	0	11	29	1	11	22
Robo contra transeúnte	0	1	0	0	10	18	1	11	1
Abuso sexual en contra de personas menores de edad	-	-	-	-	-	-	1	8	10
Narcomenudeo	0	0	6	0	11	4	1	7	15
Robo a negocios	0	6	0	0	10	24	1	7	15
Robo de vehículo o auto-partes	0	6	25	0	11	21	1	7	15
Robo a casa habitación	0	9	11	1	0	8	1	3	0
Lesiones	0	6	2	0	10	5	1	1	7
Violación en contra de personas menores de edad	-	-	-	-	-	-	1	0	22

Descripción

En el año 2014, en la materia de justicia para adolescentes, de los casos que llegaron a una sentencia condenatoria, la conducta tipificada como delito de homicidio fue en la que se dictó el mayor tiempo promedio de sentencia con 3 años 8 meses, seguida por la conducta de secuestro con 1 año 7 meses.

Metadato	Fórmula
<p>Fuente: Dirección de Estadística de la Presidencia del TSJDF, con información de juzgados de justicia para adolescentes.</p> <p>Periodicidad: Mensual.</p> <p>Cobertura: D.F.</p> <p>Unidad de observación: Tiempo de sentencia en materia de justicia para adolescentes.</p> <p>Desagregación: Tipo de conducta tipificada como delito.</p> <p>Periodo de reporte: 2014.</p> <p>Notas: El promedio del tiempo de duración de los juicios se obtiene con la suma de todos los tiempos de juicios emitidos divididos entre el número de juicios. El tiempo de duración de cada juicio se obtiene restando la fecha de radicación a la fecha de sentencia. Se consideran únicamente las sentencias condenatorias con pena privativa de la libertad. Los guiones se refieren a que fueron sentencias únicas por el respectivo tipo de delito.</p>	$PS = \frac{\sum_{t=1}^n St}{NS}$ <p>Donde:</p> <p>PS = promedio del tiempo de sentencia.</p> <p>$\sum_{t=1}^n St$ = suma de todos los tiempos de sentencia desde el tiempo t = 1 hasta el tiempo n.</p> <p>NS = número de sentencias.</p>

Tipo de indicador	Nombre del Indicador
Proceso	Promedio de duración de los juicios, según conducta tipificada como delito, en juzgados de justicia para adolescentes, proceso escrito

Promedio de duración de los juicios, según conducta tipificada como delito, en juzgados de justicia para adolescentes, proceso escrito, 2014

Delitos	Juicio más corto			Juicio más largo			Promedio de tiempo de juicio		
	Años	Meses	Días	Años	Meses	Días	Años	Meses	Días
Abuso sexual en contra de personas menores de edad	-	-	-	-	-	-	1	1	4
Violación en contra de personas menores de edad	-	-	-	-	-	-	0	9	21
Homicidio	0	3	4	2	11	0	0	8	26
Lesiones	0	3	4	1	7	26	0	7	27
Robo de vehículo o auto-partes	0	1	13	1	10	16	0	3	16
Secuestro	0	2	6	0	4	1	0	3	15
Robo a casa habitación	0	1	14	0	6	1	0	3	7
Robo a negocios	0	1	9	2	5	15	0	3	7
Robo en transporte público	0	1	5	0	8	7	0	3	5
Narcomenudeo	0	1	9	0	9	21	0	2	29
Asociación delictuosa	-	-	-	-	-	-	0	2	26
Robo contra transeúnte	0	0	27	2	9	0	0	2	15

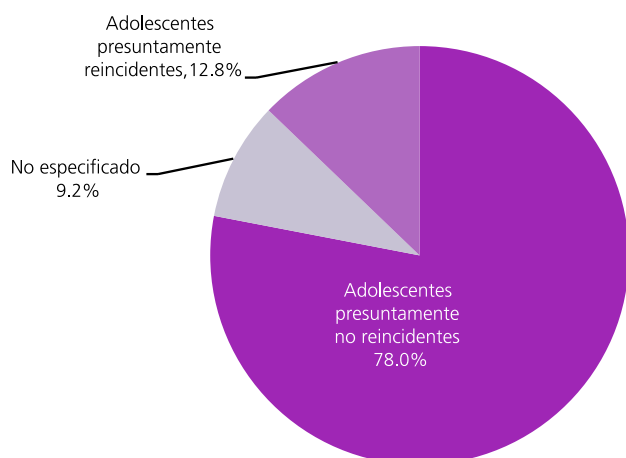
Descripción

En el año 2014, el tiempo promedio de duración de los juicios, en el caso de conductas tipificadas como delitos graves de justicia para adolescentes en todos los delitos, no fue mayor a un año. Los juicios más largos fueron de 2 años y los más cortos de 1 mes.

Metadato	Fórmula
<p>Fuente: Dirección de Estadística de la Presidencia del TSJDF, con información de juzgados de justicia para adolescentes.</p> <p>Periodicidad: Mensual.</p> <p>Cobertura: D.F.</p> <p>Unidad de observación: Duración de juicios en materia de justicia para adolescentes.</p> <p>Desagregación: Tipo de conducta tipificada como delito.</p> <p>Periodo de reporte: 2014.</p> <p>Notas: La duración de los juicios se obtiene al calcular los días transcurridos entre la fecha de radicación y la fecha de sentencia. Se consideran todas las sentencias condenatorias y absolutorias en juzgados de Justicia para adolescentes proceso escrito. Se consideran únicamente las remisiones con detenido. Información procesada por delito. Los guiones se refieren a que fueron juicios únicos por el respectivo tipo de delito.</p>	$Pj = \frac{\sum_{t=1}^n Jt}{Nj}$ <p>Donde:</p> <p>Pj = promedio de duración de los juicios por conducta tipificada como delito y por año, en juzgados de justicia para adolescentes.</p> <p>$\sum_{t=1}^n Jt$ = suma de todos los tiempos de los juicios, desde t = 1 hasta el tiempo n.</p> <p>Nj = número total de juicios por año.</p>

Tipo de indicador	Nombre del Indicador
Proceso	Porcentaje de presunta reincidencia en adolescentes, proceso escrito

Porcentaje de presunta reincidencia en adolescentes, proceso escrito, 2014



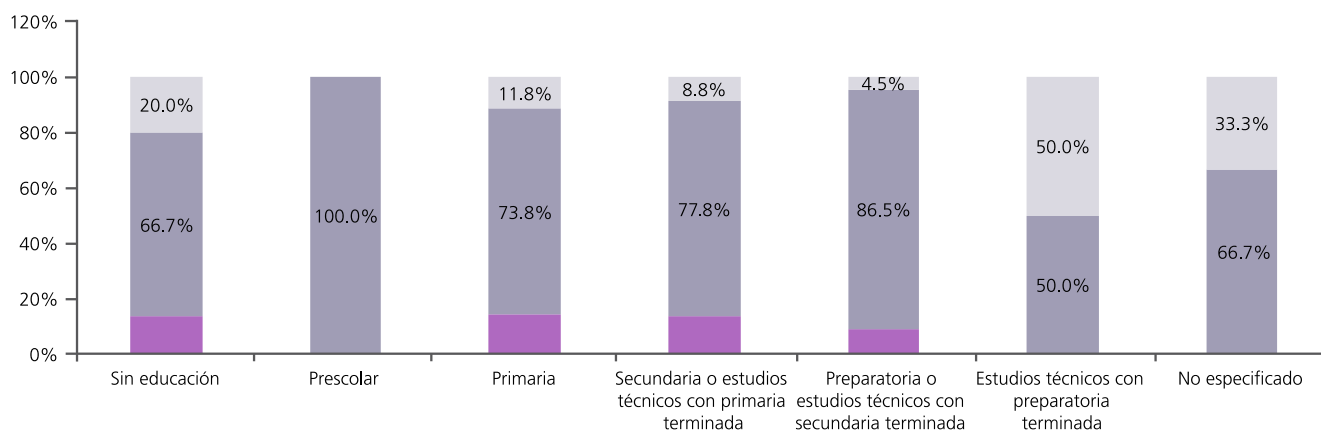
Adolescentes presuntamente reincidentes	126
No especificado	90
Total de adolescentes involucrados en expedientes remitidos al TSJDF [Proceso escrito]	983

Descripción	
Del total de adolescentes remitidos en el año 2014, el 12.8% eran presuntamente reincidentes, porcentaje que se incrementó respecto del año anterior.	
Metadato	Fórmula
<p>Fuente: Dirección de Estadística de la Presidencia del TSJDF, con información de juzgados de justicia para adolescentes.</p> <p>Periodicidad: Mensual.</p> <p>Cobertura: D.F.</p> <p>Unidad de observación: Adolescentes presuntamente reincidentes, proceso escrito.</p> <p>Periodo de reporte: 2014.</p> <p>Nota: Para obtener la tasa de presunta reincidencia es necesario conocer el número total de adolescentes involucrados en los expedientes remitidos [con detenido y sin detenido] al TSJDF en el mismo periodo.</p>	$\%As = \left(\frac{R}{Ta} \right) \times 100$ <p>Donde:</p> <p>%As = porcentaje de adolescentes presuntamente reincidentes.</p> <p>R = número de adolescentes presuntamente reincidentes.</p> <p>Ta = número total de adolescentes involucrados en los expedientes remitidos.</p>

Tipo de indicador	Nombre del Indicador
Resultado	Distribución porcentual de adolescentes presuntamente reincidentes por escolaridad, proceso escrito

Distribución porcentual de adolescentes presuntamente reincidentes por escolaridad, proceso escrito, 2014

Año 2014	
Adolescentes presuntamente reincidentes	126
Adolescentes presuntamente no reincidentes	767
No especificado	90
Total	983



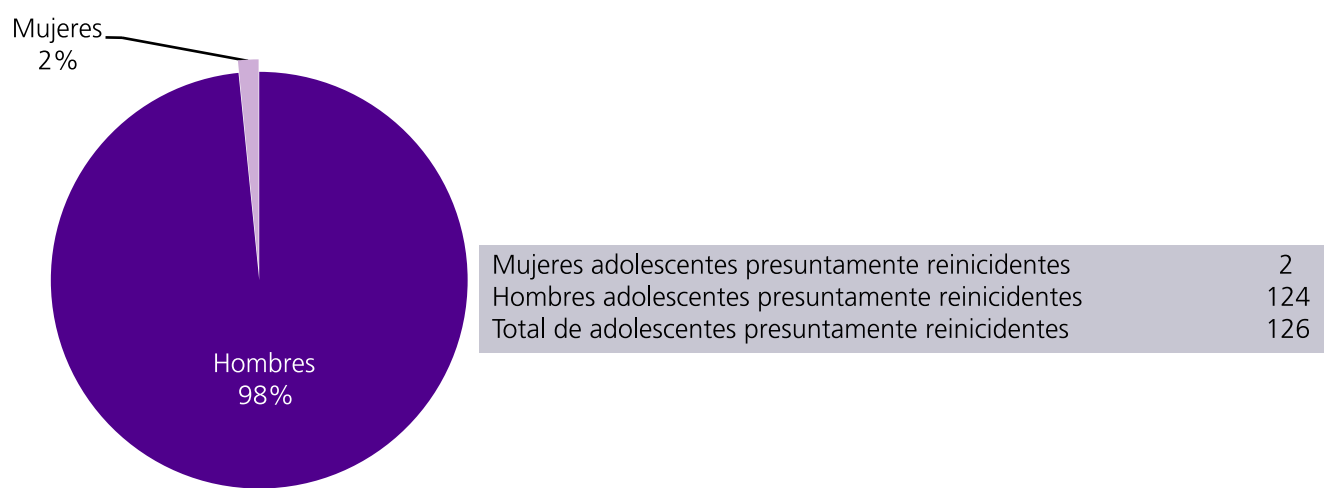
Descripción

Considerando el universo total de adolescentes remitidos en proceso escrito, según su presunta reincidencia por grado de educación, se puede observar que los que no cuentan con estudios, o solo cursaron la primaria o la secundaria registran la mayor presunta reincidencia.

Metadato	Fórmula
<p>Fuente: Dirección de Estadística de la Presidencia del TSJDF, con información de juzgados de justicia para adolescentes de proceso escrito.</p> <p>Periodicidad: Mensual.</p> <p>Cobertura: D.F.</p> <p>Unidad de observación: Adolescentes presuntamente reincidentes en juzgados de proceso escrito.</p> <p>Desagregación: Sexo.</p> <p>Periodo de reporte: 2014.</p> <p>Notas: Para obtener la tasa de presunta reincidencia es necesario conocer el número total de adolescentes involucrados en los expedientes remitidos [con detenido y sin detenido] al TSJDF en el mismo periodo.</p> <p>Esta información se refiere únicamente a los juzgados de adolescentes de proceso escrito. Las categorías de escolaridad son excluyentes.</p>	$\%Ar = \left(\frac{Es}{Ta} \right) \times 100$ <p>Donde:</p> <p>%Ar = porcentaje de adolescentes presuntamente reincidentes, no reincidentes o que no declararon su condición, por escolaridad.</p> <p>Es = número de adolescentes presuntamente reincidentes, no reincidentes o que no declararon su condición, por escolaridad</p> <p>Ta = número total de adolescentes remitidos por escolaridad.</p>

Tipo de indicador	Nombre del Indicador
Resultado	Distribución porcentual de adolescentes presuntamente reincidentes desagregados por sexo, proceso escrito

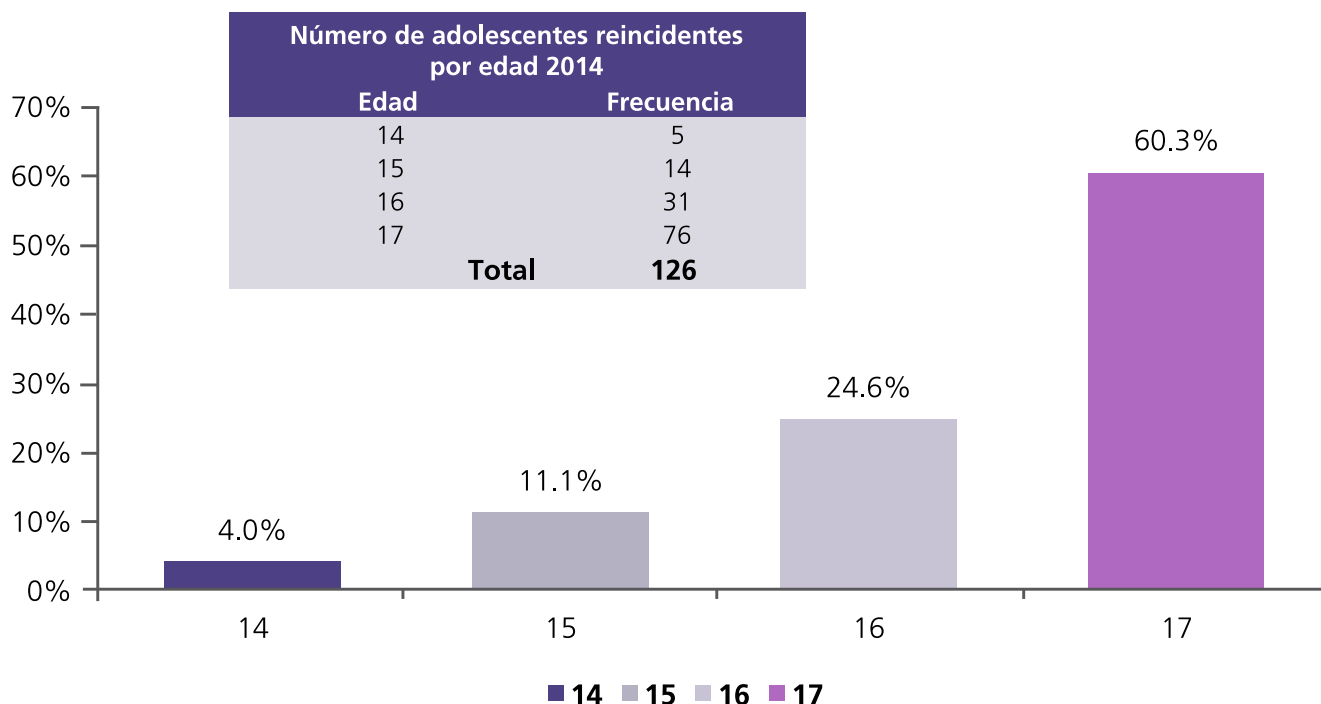
Distribución porcentual de adolescentes presuntamente reincidentes desagregados por sexo, proceso escrito, 2014



Descripción	
<p>En el año 2014, del total de adolescentes presuntamente reincidentes de delitos graves, solo el 2% eran mujeres, mientras que el 98% eran hombres.</p>	
Metadato	Fórmula
<p>Fuente: Dirección de Estadística de la Presidencia del TSJDF, con información de juzgados de justicia para adolescentes de proceso escrito.</p> <p>Periodicidad: Mensual.</p> <p>Cobertura: D.F.</p> <p>Unidad de observación: Adolescentes presuntamente reincidentes en juzgados de justicia para adolescentes proceso escrito.</p> <p>Desagregación: Sexo.</p> <p>Periodo de reporte: 2014.</p>	$\%AR = \left(\frac{RS}{TR} \right) \times 100$ <p>Donde:</p> <p>%AR = distribución porcentual de adolescentes presuntamente reincidentes, desagregados por sexo.</p> <p>RS = número de adolescentes reincidentes por sexo.</p> <p>TR = total de adolescentes reincidentes.</p>

Tipo de indicador	Nombre del Indicador
Resultado	Distribución porcentual de adolescentes presuntamente reincidentes desagregados por edad, proceso escrito

Distribución porcentual de adolescentes presuntamente reincidentes desagregados por edad, proceso escrito, 2014



Descripción	
En el año 2014, del total de adolescentes reincidentes, el 60% tenían 17 años cumplidos, los que tenían 16 años representaban el 25%, y los que se encontraban entre las edades de 14 y 15 años eran el 15%.	
Metadato	Fórmula
Fuente: Dirección de Estadística de la Presidencia del TSJDF, con información de juzgados de justicia para adolescentes de proceso escrito. Periodicidad: Mensual. Cobertura: D.F. Unidad de observación: Adolescentes presuntamente reincidentes en juzgados de proceso escrito. Desagregación: Edad. Periodo de reporte: 2014.	$\%Ar = \left(\frac{Es}{Ta} \right) \times 100$ <p>Donde:</p> <p>%Ar = porcentaje de adolescentes presuntamente reincidentes, no reincidentes o que no declararon su condición, por escolaridad. Es = número de adolescentes presuntamente reincidentes, no reincidentes o que no declararon su condición, por escolaridad Ta = número total de adolescentes remitidos por escolaridad.</p>