



DIRECCIÓN DE ESTADÍSTICA DE LA PRESIDENCIA

**REPORTE ESTADÍSTICO MENSUAL
AÑO JUDICIAL 12-2012**



INTRODUCCIÓN

Con el fin de contar con información lo más oportuna posible para la toma de decisiones de la Presidencia del Tribunal Superior de Justicia del Distrito Federal, así como del Consejo de la Judicatura del Distrito Federal, la Dirección de Estadística de la Presidencia, pone a partir del mes de enero del año 2012, a disposición de las autoridades de este Tribunal, el décimo primer reporte estadístico mensual de los temas que han sido identificados de mayor consulta e interés.

Es oportuno aclarar que se procurará tener listo y actualizado este producto mes con mes a finales del siguiente mes reportado, es decir, si la información a reportar es hasta el mes de noviembre, se estará entregando el reporte a finales de diciembre. Lo anterior en virtud de que para poder contar con la información completa y confiable, es preciso que previamente los órganos jurisdiccionales capturen en tiempo y forma su información del mes anterior, en el plazo de los primeros cinco días hábiles de cada mes, para el caso de la materia penal en el Sistema de Información Estadística de la Materia penal y en el caso de las materias civil y familiar y de las salas en el Sistema de Captura en Línea de Información Estadística.

También dependemos del buen funcionamiento de la Red informática, tanto para que los juzgados puedan capturar su información, como para que después de la captura, nuestros validadores puedan revisarla y verificarla con los juzgados y salas. Estos trabajos de validación nos representan un gran esfuerzo y tiempo, ya que es recurrente la falta de captura o el error en la misma, por lo que se lleva a cabo un trabajo de seguimiento permanente junto con los juzgados y salas a lo largo de cada mes.

Posterior a la validación de la información se hace el llenado y procesamiento de los rubros de información a reportar y la integración del documento final, mismo que se revisa antes de su envío.

Es importante comentar, que aún con todo este trabajo, si nos llega a pasar que tiempo después de habernos sido reportada la información por los juzgados y salas, se comuniquen con nosotros para hacer alguna corrección de la misma, por lo que en caso de que así suceda y que tengamos que hacer algún ajuste de datos entre un reporte y otro, será el mismo comunicado a través de notas al pie de los cuadros. Por esta situación, para este reporte en el mes de diciembre de 2011 la variación de cifras que se presenta se debe a que los juzgados penales de delitos graves, juzgados penales de delitos no graves y de justicia para adolescentes, realizaron ajustes a sus cifras.

Estamos en la mejor disposición de recibir sus sugerencias a este producto y esperamos sea de utilidad para los importantes trabajos de planeación, vigilancia y toma de decisiones de este honorable Tribunal.

Dirección de Estadística de la Presidencia del Tribunal Superior de Justicia del Distrito Federal

INTRODUCCIÓN**EXPEDIENTES INGRESADOS**

Expedientes ingresados en juzgados por materia y el CJA, dic-nov año judicial 2011-2012	6
Desagregado de expedientes ingresados en juzgados orales de adolescentes	7
Variación porcentual de los expedientes ingresados en juzgados y el CJA, (dic-nov 2011) - (dic-nov 2012)	8
Distribución porcentual de expedientes ingresados en juzgados por materia y el CJA, noviembre del año judicial 2012	8

JUICIOS INICIADOS

Juicios iniciados en juzgados por materia, dic-nov año judicial 2011- 2012	9
Promedio mensual de juicios iniciados por juzgado y materia, dic-nov año judicial 2012	10
Variación porcentual mensual de los juicios iniciados en juzgados, (dic-nov 2011) - (dic-nov 2012)	10
Distribución porcentual de juicios iniciados en juzgados por materia, noviembre del año judicial 2012	11

SENTENCIAS

Sentencias en juzgados por materia, dic-nov año judicial 2011-2012	12
Promedio mensual de sentencias por juzgado y materia, dic-nov año judicial 2012	13
Variación porcentual de las sentencias en juzgados, (dic-nov 2011) - (dic-nov 2012)	13
Distribución porcentual de sentencias en juzgados por materia, noviembre del año judicial 2012	14
Distribución porcentual de sentencias por materia desagregadas por tipo, noviembre del año judicial 2012	14
Sentencias que causaron ejecutoria en juzgados, ene-nov año judicial 2012	15
Convenios del Centro de Justicia Alternativa inscritos en juzgados, dic-nov año judicial 2011-2012	16

AUDIENCIAS

Audiencias en juzgados por materia, dic-nov año judicial 2011-2012	17
Variación porcentual de las audiencias en juzgados, (dic-nov 2011) - (dic-nov 2012)	18
Promedio mensual de audiencias por juzgado y materia, dic-nov año judicial 2012	18

ACUERDOS

Acuerdos mensuales en juzgados por materia, dic-nov año judicial 2011- 2012	19
Variación porcentual de los acuerdos en juzgados por materia, (dic-nov 2011) - (dic-nov 2012)	20
Promedio mensual de acuerdos por día en juzgados por materia, dic-nov año judicial 2012	20

SALAS**APELACIONES**

Apelaciones desagregadas por materia, dic-nov año judicial 2011-2012	21
Variación porcentual de apelaciones en salas, (dic-nov 2011) - (dic-nov 2012)	21
Distribución porcentual de apelaciones en salas por materia, noviembre del año judicial 2012	21

RESOLUCIONES

Resoluciones desagregadas por materia, dic-nov año judicial 2011-2012	22
Variación porcentual de resoluciones en salas por materia, (dic-nov 2011) - (dic-nov 2012)	22
Distribución porcentual de resoluciones en salas por materia, noviembre del año judicial 2012	22
Promedio mensual de resoluciones por sala y materia, dic-nov año judicial 2012	23

AUDIENCIAS

Audiencias en salas desagregadas por materia, dic-nov año judicial 2011-2012	24
Variación porcentual de audiencias en salas, (dic-nov 2011) - (dic-nov 2012)	24
Promedio mensual de audiencias por sala y materia, dic-nov año judicial 2012	25

INDICE

Página

ACUERDOS

Acuerdos en salas desagregados por Materia, dic-nov año judicial 2011-2012	26
Variación porcentual de acuerdos en salas, (dic-nov 2011) - (dic-nov 2012)	26
Promedio mensual de acuerdos por sala y materia, dic-nov año judicial 2012	27

AMPAROS

Exp. Devueltos del Trib. Colegiado a través de Sala según tipo de resolución y materia, año judicial 2011	28
Porcentaje de Exp. Devueltos del Trib. Colegiado a través de Sala según tipo de resolución y materia, año judicial 2011	28
Expedientes devueltos del Tribunal Colegiado a través de sala, según tipo de resolución y materia dic - nov 2012	29
Porcentaje de exp. devueltos del T.C. a través de sala, según tipo de resolución y materia, dic - nov año judicial 2012	29
Variación porcentual de exp. Dev. del T.C. a través de salas según tipo de resolución y materia, (dic-nov 2011) - (dic-nov 2012)	30

MATERIA PENAL

Juicios iniciados y personas consignadas en asuntos de nuevo ingreso en materia penal, dic-nov año judicial 2011 - 2012	31
Variación porcentual de Juicios iniciados y personas consignadas en asuntos de nuevo ingreso en materia penal, (dic-nov 2011) - (dic-nov 2012)	32
Número de delitos consignados en asuntos de nuevo ingreso en materia penal de delitos graves, año judicial 2011-2012	33
Variación porcentual del número de delitos consignados en asuntos de nuevo ingreso en juzgados penales, (dic-nov 2011) - (dic-nov 2012)	34
Número de delitos consignados en asuntos de nuevo ingreso en juzgados de Paz Penal, año judicial 2011	35
Número de delitos consignados en asuntos de nuevo ingreso en juzgados penales de delitos no graves, año judicial 2012	35
Variación porcentual del número de delitos consignados en asuntos de nuevo ingreso en juzgados penales de delitos no graves, (dic-nov 2011)-(dic-nov 2012)	36
Número de delitos consignados en asuntos de nuevo ingreso en materia penal, año judicial 2011	37
Número de delitos consignados en asuntos de nuevo ingreso en materia penal, año judicial 2012	37
Variación porcentual del número de delitos consignados en asuntos de nuevo ingreso en materia penal, (dic-nov 2011)-(dic-nov 2012)	38
Número de delitos consignados en asuntos de nuevo ingreso en materia penal y adolescentes, año judicial 2011	39
Número de delitos consignados en asuntos de nuevo ingreso en materia penal y adolescentes, año judicial 2012	39
Variación porcentual de los delitos consignados en asuntos de nuevo ingreso en materia penal y adolescentes, (dic-nov 2011)-(dic-nov 2012)	40
Número de procesados en materia penal según sexo, dic-nov año judicial 2011	41
Número de procesados en materia penal según sexo, dic-nov año judicial 2012	41
Número de sentencias desagregadas por principales delitos en juzgados penales, dic-nov año judicial 2012	42
Número de sentencias desagregadas por principales delitos en juzgados de delitos no graves, dic-nov año judicial 2012	43

LIBERTADES

Número de libertades otorgadas por jueces y magistrados del TSJDF, según tipo de delito, dic-nov año judicial 2011 -2012	44
Número de libertades otorgadas por jueces y magistrados del TSJDF, según tipo de libertad, dic-nov año judicial 2011 -2012	45
Variación porcentual de libertades otorgadas por jueces y magistrados según tipo de libertad, (dic-nov 2011)-(dic-nov 2012)	46
Información de los juzgados de ejecución de sanciones penales, dic-nov 2011 - 2012	47

MATERIA FAMILIAR

Expedientes ingresados en materia familiar desagregados por tipo de asunto, dic-nov año judicial 2011 - 2012	48
Variación porcentual de expedientes ingresados en materia familiar por tipo de juicio, (dic-nov 2011)-(dic-nov 2012)	49
Número de sentencias desagregadas por tipo en materia familiar, dic-nov 2011 - 2012	50
Variación porcentual de sentencias familiares, (dic-nov 2011)-(dic-nov 2012)	51

MATERIA CIVIL

Expedientes ingresados en juzgados civiles desagregados por tipo de asunto, dic-nov año judicial 2011 - 2012	52
Variación porcentual de expedientes ingresados en juzgados civiles por tipo de asunto, (dic-nov 2011)-(dic-nov 2012)	53
Expedientes ingresados en juzgados de paz civil desagregados por tipo de asunto, dic-nov año judicial 2011 - 2012	54
Variación porcentual de expedientes ingresados en juzgados de paz civil por tipo de asunto, (dic-nov 2011)-(dic-nov 2012)	55
Juicios ordinarios civiles y mercantiles según cuantía, ene-nov año judicial 2012	56
Número de sentencias desagregadas por tipo en juzgados civiles, dic-nov año judicial 2011 - 2012	57
Variación porcentual de sentencias por tipo en juzgados civiles, (dic-nov 2011)-(dic-nov 2012)	58
Número de sentencias desagregadas por tipo en juzgados de paz civil, dic-nov año judicial 2011 - 2012	59
Variación porcentual de las sentencias por tipo, en juzgados de paz civil, (dic-nov 2011)-(dic-nov 2012)	60

MATERIA JUSTICIA PARA ADOLESCENTES

Número de delitos en la materia de justicia para adolescentes, año judicial 2011 - 2012	61
Variación porcentual de los delitos en materia de justicia para adolescentes (dic-nov 2011)-(dic-nov 2012)	62
Número de delitos de nuevo ingreso en la materia de justicia para adolescentes, año judicial 2011 - 2012	63
Variación porcentual de los delitos de nuevo ingreso en materia de justicia para adolescentes, (dic-nov 2011)-(dic-nov 2012)	64
Número de delitos de nuevo ingreso en la materia de justicia para adolescentes proceso escrito, año judicial 2011 - 2012	65
Número de delitos consignados en asuntos de nuevo ingreso en materia de justicia para adolescentes proceso oral, año judicial 2011 - 2012	66
Número de medidas de aplicación dictadas en materia de justicia para adolescentes, dic-nov año judicial 2011 - 2012	67
Variación porcentual de las medidas de aplicación dictadas a adolescentes, (dic-nov 2011)-(dic-nov 2012)	67
Número de sentencias desagregadas por principales delitos, en materia de justicia para adolescentes proceso escrito, dic-nov año judicial 2012	68
Estado psicofísico en el que se cometieron las conductas tipificadas como delitos en adolescentes en etapa de control, feb-nov año judicial 2012	69
Estado psicofísico en el que se cometieron las conductas tipificadas como delitos en adolescentes procesados, feb-nov año judicial 2012	70
Estado psicofísico en el que se cometieron las conductas tipificadas como delitos en adolescentes con sentencia, feb-nov año judicial 2012	71
Número de sesiones del pleno del consejo de la judicatura del Distrito Federal, dic-nov año judicial 2011 - 2012	72
Número de jueces ratificados, dic-nov año judicial 2011 - 2012	73
Información de las consejerías del Consejo de la Judicatura del Distrito Federal, dic-nov año judicial 2011 - 2012	74

EXPEDIENTES INGRESADOS EN JUZGADOS POR MATERIA Y EL CENTRO DE JUSTICIA ALTERNATIVA
dic-nov año judicial 2011

	Civil	Penal	Familiar	Adolescentes		Paz civil	Paz penal	Ejecución de sanciones penales	CJA	CJA Mediación Privada	Total
				Oral	Escrito						
dic	6,886	1348	3,452	55	176	2,767	1,014	-	223	133	16,054
ene	12,798	1606	8,136	77	195	8,014	1,219	-	651	142	32,838
feb	13,231	1772	8,149	102	181	6,565	1,082	-	644	180	31,906
mar	14,292	1831	9,581	82	237	6,453	1,330	-	775	236	34,817
abr	11,096	1672	7,133	82	189	4,898	1,154	-	589	261	27,074
may	12,047	1778	9,085	92	186	6,727	1,546	-	678	162	32,301
jun	14,050	1770	9,843	98	134	8,690	1,633	126	596	275	37,215
jul	5,538	1622	4,454	133	151	3,052	1,368	281	348	127	17,074
ago	15,764	1899	10,961	234	143	11,973	1,671	234	889	299	44,067
sep	12,060	1724	9,107	145	155	10,154	1,551	260	658	323	36,137
oct	12,590	1830	9,269	155	153	5,769	1,386	309	642	230	32,333
nov	11,881	1737	9,824	161	152	6,316	1,515	282	675	300	32,843
Total	142,233	20,589	98,994	1,416	2,052	81,378	16,469	1,492	7,368	2,668	374,659
Total de primera instancia y CJA									371,991		
Total de primera instancia									364,623		

EXPEDIENTES INGRESADOS EN JUZGADOS POR MATERIA Y EL CENTRO DE JUSTICIA ALTERNATIVA
dic-nov año judicial 2012

	Civil	Penal	Familiar	Adolescentes		Paz civil	Delitos no graves	Ejecución de sanciones penales	CJA	CJA Mediación Privada	Total
				Oral	Escrito						
dic	6,648	1,434	3,234	173	100	2,246	1,199	108	176	350	15,668
ene	13,451	1,808	9,107	161	145	7,699	1,338	301	721	250	34,981
feb	13,234	1,795	8,980	209	161	6,133	1,118	227	574	280	32,711
mar	10,890	2,041	9,407	157	171	6,471	1,453	197	594	360	31,741
abr	7,768	1,772	7,263	156	143	5,473	1,166	193	485	390	24,809
may	11,609	2,157	10,033	169	187	4,787	1,506	259	842	463	32,012
jun	10,874	1,879	9,212	202	121	3,698	1,481	253	623	529	28,872
jul	5,864	1,761	4,452	203	174	1,489	1,437	156	348	403	16,287
ago	12,980	1,876	11,146	207	149	3,254	1,594	353	853	600	33,012
sep	10,069	1,933	9,048	153	159	2,182	1,416	296	642	500	26,398
oct	18,552	1,884	10,541	183	158	3,094	1,926	384	713	600	38,035
nov	15,044	1,712	9,154	179	110	2,011	1,667	265	394	500	31,036
Total	136,983	22,052	101,577	2,152	1,778	48,537	17,301	2,992	6,965	5,225	345,562
Total de primera instancia y CJA									340,337		
Total de primera instancia								333,372			

Nota: En materia de ejecución de sanciones penales, los expedientes ingresados se refieren a las promociones de solicitud de algún beneficio.

En Adolescentes escrito esta incluido el juzgado de transición ya que a partir del 19 de junio de 2011 se convirtió en escrito. A partir de la entrada en vigor de la reforma los juzgados orales son competentes en ejecución de sanciones penales de proceso escrito y oral. A partir del 27 de enero del 2012 los juzgados de paz penal se denominan juzgados de delitos no graves.

En el mes de abril los expedientes del juzgado 40 de delitos no graves se migraron al juzgado 9 de la misma materia, por lo cual en ese mes no fue turnado ningún expediente a ese juzgado, también desapareció el juzgado 68 de paz civil y sus asuntos se turnaron al 15 de la misma materia.

Fuente: Dirección de Estadística de la Presidencia del TSJDF, con información de los órganos jurisdiccionales y Centro de Justicia Alternativa.

DESAGREGADO DE EXPEDIENTES INGRESADOS EN JUZGADOS ORALES DE ADOLESCENTES

Adolescentes Oral, desagregado de expedientes ingresados										
dic-nov año judicial 2011						dic-nov año judicial 2012				
	Total	Control	J. Oral	Ejecución	Otros	Total	Control	J. Oral	Ejecución	Otros
dic						173	59	2	112	0
ene						161	57	1	102	1
feb						209	91	0	114	4
mar						157	66	0	84	7
abr						156	76	1	77	2
may						169	62	3	103	1
jun						202	83	5	112	2
jul						203	50	4	149	0
ago	234	76	1	154	3	207	77	4	126	0
sep	145	69	2	73	1	153	71	2	77	3
oct	155	60	7	86	2	183	73	0	107	3
nov	161	57	2	102	0	179	70	1	105	3
Total	695	262	12	415	6	2152	835	23	1268	26

Nota: A partir de la entrada en vigor de la reforma los juzgados orales son competentes en ejecución de sentencias de proceso escrito y oral. El rubro de otros incluye exhortos, excusas o recusaciones.
Fuente: Dirección de Estadística de la Presidencia del TSJDF, con información de juzgados de justicia para adolescentes.

Categoría	Porcentaje
Adolescentes oral	52.0
Penal	7.1
Delitos no graves	5.1
Familiar	2.6
Civil	-3.7
CJA	-5.5
Adolescentes escrito	-13.4
Paz civil	-40.4

Categoria	Subcategoria	Porcentagem
Delitos	Civil	40.2%
	Familiar	29.8%
	Paz civil	14.3%
	Delitos no graves	5.1%
	Adolescentes oral	0.6%
	Adolescentes escrito	0.5%
Ejecución de sanciones penales	CJA	0.9%
	Penal	6.5%
	Ejecución de sanciones penales	2.0%

Fuente: Dirección de Estadística de la Presidencia del TSJDF, con información de los órganos jurisdiccionales y Centro de Justicia Alternativa.

JUICIOS INICIADOS EN JUZGADOS POR MATERIA
dic-nov año judicial 2011

	Civil	Penal	Familiar	Adolescentes		Paz civil	Paz penal	Ejecución de sanciones penales	Total
				Oral	Escrito				
dic	6,508	1,133	2,683	39	165	2,704	725	-	13,957
ene	11,711	1,226	6,254	59	153	7,855	678	-	27,936
feb	12,186	1,392	6,383	91	153	6,396	684	-	27,285
mar	13,138	1,347	7,602	57	186	6,284	730	-	29,344
abr	10,169	1,244	5,485	76	134	4,745	673	-	22,526
may	10,957	1,336	7,091	76	152	6,572	768	-	26,952
jun	12,771	1,297	7,634	82	98	8,490	753	46	31,171
jul	5,016	1,315	3,510	31	139	2,986	738	128	13,863
ago	14,461	1,423	8,773	76	109	11,776	864	134	37,616
sep	10,882	1,284	7,068	69	123	9,971	815	196	30,408
oct	11,385	1,370	7,159	60	131	5,621	750	268	26,744
nov	10,756	1,274	7,522	56	130	6,188	767	236	26,929
Total	129,940	15,641	77,164	772	1,673	79,588	8,945	1,008	314,731

JUICIOS INICIADOS EN JUZGADOS POR MATERIA
dic-nov año judicial 2012

	Civil	Penal	Familiar	Adolescentes		Paz civil	Delitos no graves	Ejecución de sanciones penales	Total
				Oral	Escrito				
dic	6,245	1,196	2,457	59	88	2,191	688	99	13,023
ene	12,209	1,265	6,978	57	121	7,525	546	274	28,975
feb	11,997	1,349	6,907	92	123	5,975	584	222	27,249
mar	9,669	1,509	7,306	66	146	6,305	720	186	25,907
abr	6,772	1,288	5,443	76	108	5,346	613	190	19,836
may	10,398	1,508	7,712	62	149	4,633	712	250	25,424
jun	9,489	1,319	6,994	83	91	3,531	658	247	22,412
jul	5,285	1,404	3,388	50	154	1,426	731	155	12,593
ago	11,524	1,309	8,643	77	115	3,044	765	342	25,819
sep	8,839	1,391	6,787	71	127	2,015	754	288	20,272
oct	17,028	1,277	7,899	73	124	2,906	1,154	371	30,832
nov	13,794	1,205	6,591	70	88	1,860	1,044	244	24,896
Total	123,249	16,020	77,105	836	1,434	46,757	8,969	2,868	277,238

Nota: A partir del 27 de enero del 2012 los juzgados de paz penal se denominan juzgados de delitos no graves.

En Adolescentes escrito esta incluido el juzgado de transición ya que a partir del 19 de junio de 2011 se convirtió en escrito. En el mes de abril los expedientes del juzgado 40 de delitos no graves se migraron al juzgado 9 de la misma materia, por lo cual en ese mes no fue turnado ningún expediente a ese juzgado, también desapareció el juzgado 68 de paz civil y sus asuntos se turnaron al 15 de la misma materia.

En materia de ejecución de sanciones penales se refiere al total de solicitudes ingresadas menos las desechadas de plano menos los exhortos.

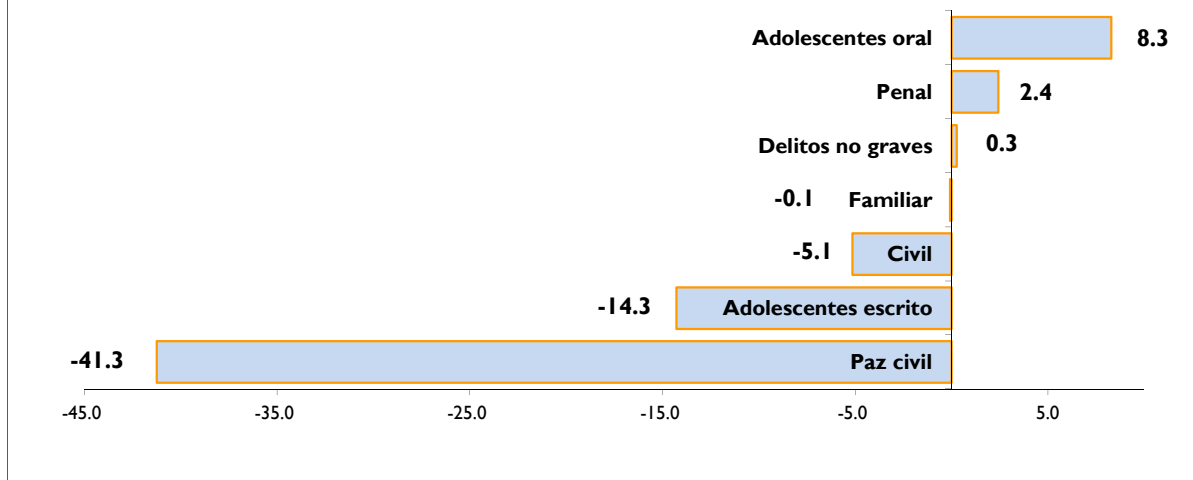
Fuente: Dirección de Estadística de la Presidencia del TSJDF, con información de los órganos jurisdiccionales.

PROMEDIO MENSUAL DE JUICIOS INICIADOS POR JUZGADO Y MATERIA

dic-nov año judicial 2012

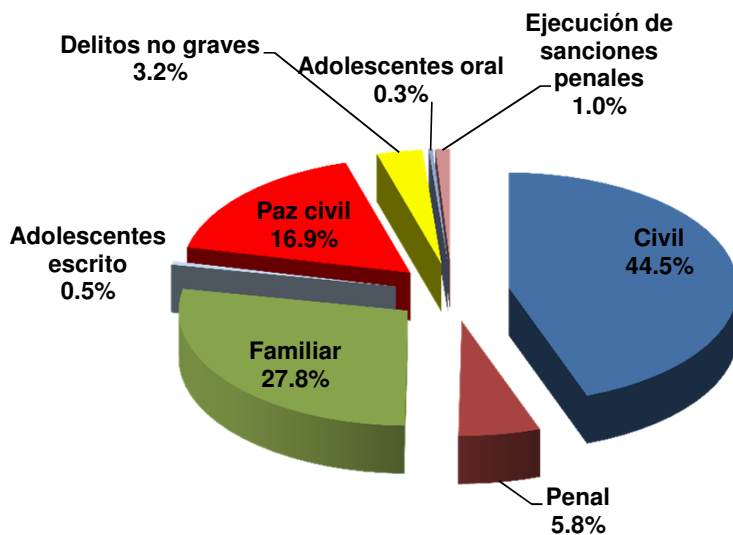
	Civil	Penal	Familiar	Adolescentes		Paz civil	Delitos no graves	Ejecución de sanciones penales	Total
				Oral	Escrito				
dic	75	17	59	10	10	78	17	50	47
ene	147	18	166	10	13	269	14	137	104
feb	145	20	164	15	14	213	15	111	98
mar	116	22	174	11	16	225	18	93	93
abr	82	19	130	13	12	198	16	95	72
may	125	22	184	10	17	172	18	125	92
jun	114	19	167	14	10	131	17	124	81
jul	64	20	81	8	17	53	19	78	45
ago	139	19	206	13	13	113	20	171	93
sep	106	20	162	12	14	75	19	144	73
oct	205	19	188	12	14	108	30	186	111
nov	166	17	157	12	10	69	27	122	90
Promedio por mes	124	19	153	12	13	144	19	120	83

**Variación porcentual de los juicios iniciados en juzgados,
(dic- nov 2011) - (dic - nov 2012)**



Nota: A partir del 27 de enero del 2012 los juzgados de paz penal se denominan juzgados de delitos no graves.
En Adolescentes escrito esta incluido el juzgado de transición ya que a partir del 19 de junio de 2011 se convirtió en escrito.
En el mes de abril los expedientes del juzgado 40 de delitos no graves se migraron al juzgado 9 de la misma materia, por lo cual en ese mes no fue turnado ningún expediente a ese juzgado, también desapareció el juzgado 68 de paz civil y sus asuntos se turnaron al 15 de la misma materia.
En materia de ejecución de sanciones penales se refiere al total de solicitudes ingresadas menos las desechadas de plano menos los exhortos.
De los juicios iniciados se excluyen los exhortos, incompetencias y medidas cautelares.
Fuente: Dirección de Estadística de la Presidencia del TSJDF, con información de los órganos jurisdiccionales.

**Distribución porcentual de juicios iniciados en juzgados por materia,
año judicial 2012**



Nota: A partir del 27 de enero del 2012 los juzgados de paz penal se denominan juzgados de delitos no grave.

En Adolescentes escrito esta incluido el juzgado de transición ya que a partir del 19 de junio de 2011 se convirtió en escrito.

En el mes de abril los expedientes del juzgado 40 de delitos no graves se migraron al juzgado 9 de la misma materia, por lo cual en ese mes no fue turnado ningún expediente a ese juzgado, también desapareció el juzgado 68 de paz civil y sus asuntos se turnaron al 15 de la misma materia.

En materia de ejecución de sanciones penales se refiere al total de solicitudes ingresadas menos las desechadas de plano menos los exhortos.

Fuente: Dirección de Estadística de la Presidencia del TSJDF, con información de los órganos jurisdiccionales.

SENTENCIAS EN JUZGADOS POR MATERIA
dic-nov año judicial 2011

	Civil	Penal	Familiar	Adolescentes		Paz civil	Paz penal	Ejecución de sanciones penales	Total
				Oral	Escrito				
dic	4,918	1,508	1,740	44	231	2,206	761	-	11,408
ene	13,983	843	4,365	36	101	8,096	563	-	27,987
feb	10,856	1,130	3,658	39	148	6,249	797	-	22,877
mar	12,757	1,496	4,376	50	208	7,185	1,448	-	27,520
abr	12,301	997	3,451	55	161	4,758	664	-	22,387
may	13,396	1,705	4,315	57	150	6,691	626	-	26,940
jun	13,167	1,659	4,781	74	171	8,131	769	0	28,752
jul	6,070	1,652	2,264	52	238	3,417	743	0	14,436
ago	13,330	1,339	4,870	49	129	10,483	597	13	30,810
sep	10,331	1,294	4,283	53	100	9,608	730	20	26,419
oct	12,274	1,538	4,572	42	136	5,622	818	30	25,032
nov	10,966	1,430	4,501	51	135	6,233	806	38	24,160
Total	134,349	16,591	47,176	602	1,908	78,679	9,322	101	288,728

SENTENCIAS EN JUZGADOS POR MATERIA
dic-nov año judicial 2012

	Civil	Penal	Familiar	Adolescentes		Paz civil	Delitos no graves	Ejecución de sanciones penales	Total
				Oral	Escrito				
dic	3,660	1,766	1,811	47	167	1,484	720	17	9,672
ene	13,023	1,151	4,659	68	92	7,768	532	79	27,372
feb	11,672	1,412	4,267	50	103	6,198	785	115	24,602
mar	10,867	1,583	4,079	47	147	6,072	947	146	23,888
abr	8,584	1,284	3,456	40	112	5,922	638	100	20,136
may	10,481	1,730	4,665	61	147	4,367	1,003	202	22,656
jun	11,342	1,764	4,472	57	195	3,459	877	188	22,354
jul	5,659	1,815	2,402	47	182	1,445	872	91	12,513
ago	11,302	1,139	5,063	41	137	3,405	585	190	21,862
sep	10,570	1,382	4,238	57	100	2,520	756	140	19,763
oct	11,228	1,671	4,819	88	166	3,291	872	116	22,251
nov	9,955	1,492	4,075	80	138	2,313	859	158	19,070
Total	118,343	18,189	48,006	683	1,686	48,244	9,446	1,542	246,139

Nota: A partir del 27 de enero del 2012 los juzgados de paz penal se denominan juzgados de delitos no graves. En Adolescentes escrito esta incluido el juzgado de transición ya que a partir del 19 de junio de 2011 se convirtió en escrito. En el mes de abril los expedientes del juzgado 40 de delitos no graves se migraron al juzgado 9 de la misma materia, por lo cual en ese mes no fue turnado ningún expediente a ese juzgado, también desapareció el juzgado 68 de paz civil y sus asuntos se turnaron al 15 de la misma materia.

Se incluyen las de terminación por causa diversa a sentencia. Para el año 2012 en las sentencias familiares se incluye la excusa, recusación, incompetencia y acumulación. En ejecución de sanciones penales se refieren a los beneficios concedidos y negados.

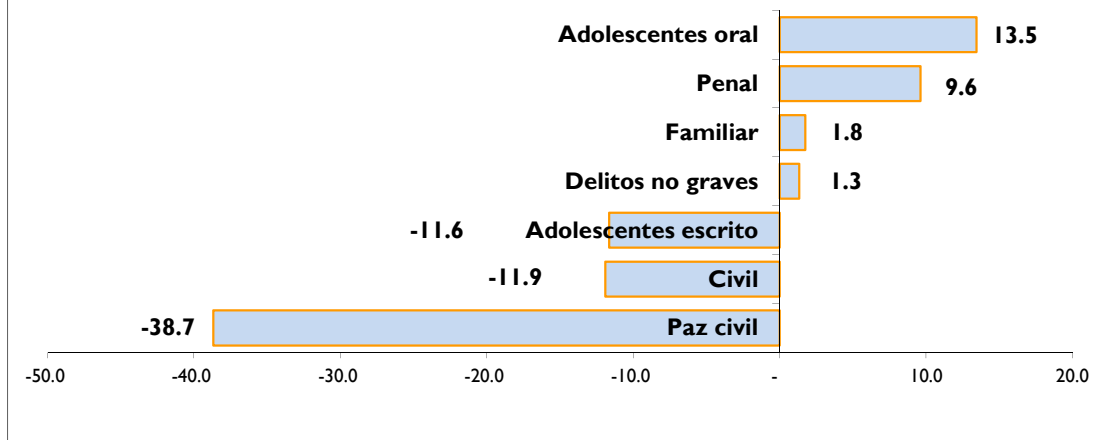
Fuente: Dirección de Estadística de la Presidencia del TSJDF, con información de los órganos jurisdiccionales.

PROMEDIO MENSUAL DE SENTENCIAS POR JUZGADO Y MATERIA

dic-nov año judicial 2012

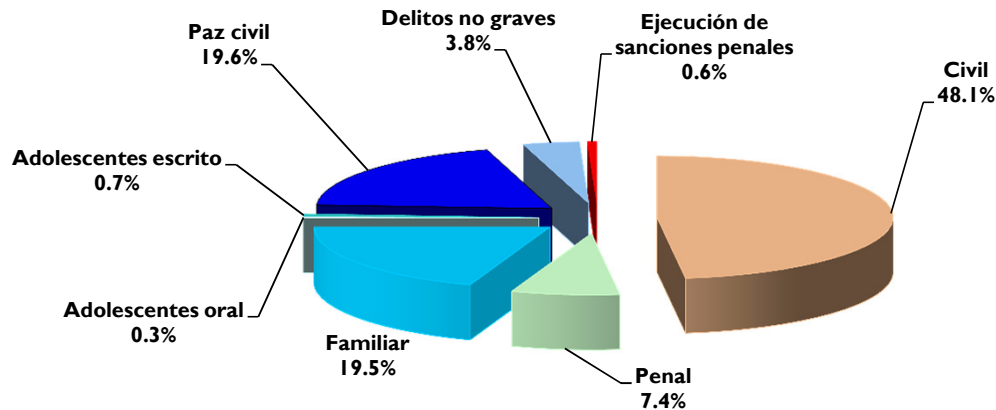
	Civil	Penal	Familiar	Adolescentes		Paz civil	Delitos no graves	Ejecución de sanciones penales	Promedio
				Oral	Escrito				
dic	44	26	43	8	19	53	18	9	35
ene	157	17	111	11	10	277	13	40	98
feb	141	20	102	8	11	221	20	58	88
mar	131	23	97	8	16	217	24	73	86
abr	103	19	82	7	12	219	16	50	73
may	126	25	111	10	16	162	26	101	82
jun	137	26	106	10	22	128	22	94	81
jul	68	26	57	8	20	54	22	46	45
ago	136	17	121	7	15	126	15	95	79
sep	127	20	101	10	11	93	19	70	71
oct	135	24	115	15	18	122	22	58	80
nov	120	22	97	13	15	86	22	79	69
Promedio por mes	119	22	95	9	16	149	20	64	74

**Variación porcentual de las sentencias en juzgados,
(dic - nov 2011) - (dic - nov 2012)**

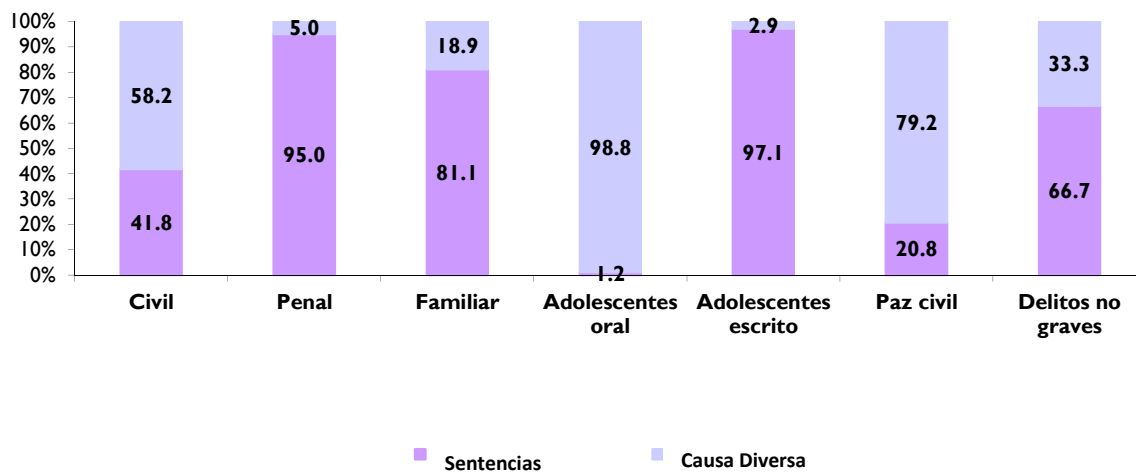


Nota: A partir del 27 de enero del 2012 los juzgados de paz penal se denominan juzgados de delitos no graves. A partir del año judicial 2012 los juzgados de paz penal se denominan juzgados de delitos no graves y los penales como juzgados de delitos graves. En Adolescentes escrito esta incluido el juzgado de transición ya que a partir del 19 de junio de 2011 se convirtió en escrito. En el mes de abril los expedientes del juzgado 40 de delitos no graves se migraron al juzgado 9 de la misma materia, por lo cual en ese mes no fue turnado ningún expediente a ese juzgado, también desapareció el juzgado 68 de paz civil y sus asuntos se turnaron al 15 de la misma materia. Se incluyen las de terminación por causa diversa a sentencia. En ejecución de sanciones penales se refieren a los beneficios concedidos y negados.
Fuente: Dirección de Estadística de la Presidencia del TSJDF, con información de los órganos jurisdiccionales.

**Distribución porcentual de sentencias en juzgados por materia,
año judicial 2012**



**Distribución porcentual de sentencias por materia desagregadas por tipo,
noviembre del año judicial 2012**



Nota: A partir del 27 de enero del 2012 los juzgados de paz penal se denominan juzgados de delitos no graves. En Adolescentes escrito esta incluido el juzgado de transición ya que a partir del 19 de junio de 2011 se convirtió en escrito. En el mes de abril los expedientes del juzgado 40 de delitos no graves se migraron al juzgado 9 de la misma materia, por lo cual en ese mes no fue turnado ningún expediente a ese juzgado, también desapareció el juzgado 68 de paz civil y sus asuntos se turnaron al 15 de la misma materia. En ejecución de sanciones penales se refieren a los beneficios concedidos y negados. Las sentencias se refieren únicamente a aquellos casos en que se dictaron las mismas, todos los asuntos que se resolvieron por una causa distinta a sentencia se engloban en terminación por causa diversa. La terminación de un juicio por causa diferente a sentencia incluye la conciliación, sobreseimiento, prescripción, excusa, recusación e incompetencia.

SENTENCIAS QUE CAUSARON EJECUTORIA EN JUZGADOS
año judicial 2012

	Civil	Penal	Familiar	Adolescentes		Paz civil	Delitos no graves	Total
				Oral	Escrito			
dic	-	-	-	-	-	-	-	-
ene	1,450	281	1,580	0	39	311	201	3,862
feb	1,395	286	1,529	0	62	311	229	3,812
mar	1,405	397	1,573	0	66	244	286	3,971
abr	1,216	328	1,310	0	71	228	262	3,415
may	1,392	386	1,712	0	70	370	362	4,292
jun	1,539	413	1,500	0	124	264	353	4,193
jul	702	345	898	0	118	121	321	2,505
ago	1,524	385	1,789	0	119	309	190	4,316
sep	1,334	375	1,546	0	69	259	269	3,852
oct	1,544	423	1,685	0	90	341	370	4,453
nov	1,381	383	1,508	2	122	254	338	3,988
Total	14,882	4,002	16,630	2	950	3,012	3,181	42,659

Nota: A partir del 27 de enero del 2012 los juzgados de paz penal se denominan juzgados de delitos no graves. En el mes de abril los expedientes del juzgado 40 de delitos no graves se migraron al juzgado 9 de la misma materia, por lo cual en ese mes no fue turnado ningún expediente a ese juzgado, también desapareció el juzgado 68 de paz civil y sus asuntos se turnaron al 15 de la misma materia. La información se presenta a partir del mes de febrero de 2012, con información de enero.
Fuente: Dirección de Estadística de la Presidencia del TSJDF, con información de los órganos jurisdiccionales.

**CONVENIOS DEL CENTRO DE JUSTICIA ALTERNATIVA INSCRITOS EN JUZGADOS
dic-nov año judicial 2011**

	Civil	Familiar	Total
dic	2	0	2
ene	5	1	6
feb	1	0	1
mar	3	0	3
abr	1	1	2
may	1	1	2
jun	3	2	5
jul	0	2	2
ago	2	1	3
sep	0	1	1
oct	2	0	2
nov	1	0	1
Total	21	9	30

**CONVENIOS DEL CENTRO DE JUSTICIA ALTERNATIVA INSCRITOS EN JUZGADOS
dic-nov año judicial 2012**

	Civil	Familiar	Total
dic	0	0	0
ene	4	1	5
feb	5	1	6
mar	6	1	7
abr	3	0	3
may	12	0	12
jun	8	0	8
jul	4	0	4
ago	5	1	6
sep	7	0	7
oct	4	1	5
nov	1	0	1
Total	59	5	64

Fuente: Dirección de Estadística de la Presidencia del TSJDF, con información de los órganos jurisdiccionales.

AUDIENCIAS EN JUZGADOS POR MATERIA

dic-nov año judicial 2011

	Civil	Penal	Familiar	Adolescentes		Paz civil	Paz penal	Ejecución de sanciones penales	Total
				Oral	Escrito				
dic	2,753	3,922	3,332	170	662	331	1,474		12,644
ene	7,089	4,076	7,864	157	677	790	1,389		22,042
feb	6,815	4,267	7,252	199	671	684	1,632		21,520
mar	8,042	4,885	7,933	241	760	870	1,956		24,687
abr	5,489	3,670	6,533	198	570	650	1,435		18,545
may	7,371	4,028	8,071	155	515	797	1,456		22,393
jun	8,342	4,077	8,700	176	563	764	1,780	0	24,402
jul	3,440	3,650	4,130	137	406	373	1,413	0	13,549
ago	7,855	3,979	9,077	160	482	805	1,530	13	23,901
sep	6,512	3,924	8,404	149	429	629	1,604	20	21,671
oct	7,141	3,989	8,674	143	517	706	1,747	39	22,956
nov	6,737	5,016	8,747	181	460	620	1,478	46	23,285
Total	77,586	49,483	88,717	2,066	6,712	8,019	18,894	118	251,595
Total de primera instancia							251,477		

AUDIENCIAS EN JUZGADOS POR MATERIA

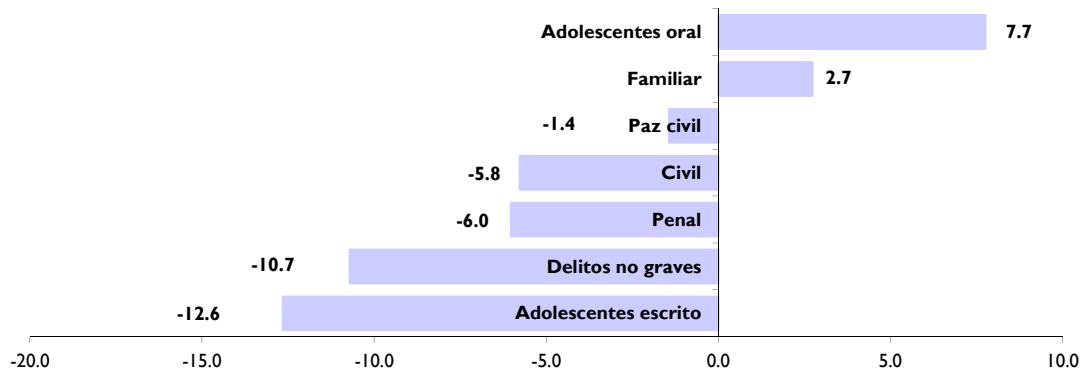
dic-nov año judicial 2012

	Civil	Penal	Familiar	Adolescentes		Paz civil	Delitos no graves	Ejecución de sanciones penales	Total
				Oral	Escrito				
dic	2,221	3,232	2,834	181	450	277	1,261	20	10,476
ene	7,057	3,393	8,719	157	443	740	1,291	81	21,881
feb	6,874	3,386	8,140	176	473	738	1,566	125	21,478
mar	6,737	3,972	8,207	191	582	684	1,612	166	22,151
abr	5,259	2,823	6,357	151	410	571	1,180	124	16,875
may	7,436	4,586	8,804	210	554	747	1,652	217	24,206
jun	7,111	4,135	8,811	175	532	705	1,343	202	23,014
jul	3,219	3,618	4,336	111	477	354	1,299	94	13,508
ago	7,537	4,658	9,321	138	492	796	1,265	210	24,417
sep	6,428	4,306	7,879	139	496	699	1,358	146	21,451
oct	7,263	4,663	9,499	208	558	835	1,549	203	24,778
nov	5,966	3,730	8,233	389	396	758	1,495	169	21,136
Total	73,108	46,502	91,140	2,226	5,863	7,904	16,871	1,757	245,371
Total de primera instancia							243,614		

Nota: A partir del 27 de enero del 2012 los juzgados de paz penal se denominan juzgados de delitos no graves. En Adolescentes escrito esta incluido el juzgado de transición ya que a partir del 19 de junio de 2011 se convirtió en escrito. En el mes de abril los expedientes del juzgado 40 de delitos no graves se migraron al juzgado 9 de la misma materia, por lo cual en ese mes no fue turnado ningún expediente a ese juzgado, también desapareció el juzgado 68 de paz civil y sus asuntos se turnaron al 15 de la misma materia.

Fuente: Dirección de Estadística de la Presidencia del TSJDF, con información de los órganos jurisdiccionales.

**Variación porcentual de las audiencias en juzgados,
(dic - nov 2011) - (dic - nov 2012)**



**PROMEDIO MENSUAL DE AUDIENCIAS POR JUZGADO Y MATERIA
dic-nov año judicial 2012**

	Civil	Penal	Familiar	Adolescentes		Paz civil	Delitos no graves	Ejecución de sanciones penales	Promedio
				Oral	Escrito				
dic	27	47	67	30	50	10	32	10	38
ene	85	49	208	26	49	26	32	41	78
feb	83	49	194	29	53	26	39	63	77
mar	81	58	195	32	65	24	40	83	79
abr	63	41	151	25	46	21	30	62	61
may	90	66	210	35	62	28	42	109	87
jun	86	60	210	29	59	26	34	101	83
jul	39	52	103	19	53	13	33	47	49
ago	91	68	222	23	55	29	32	105	88
sep	77	62	188	23	55	26	35	73	77
oct	88	68	226	35	62	31	40	102	89
nov	72	54	196	65	44	28	38	85	76
Promedio mensual	73	56	181	31	54	24	36	73	74

Nota: A partir del 27 de enero del 2012 los juzgados de paz penal se denominan juzgados de delitos no graves. En Adolescentes escrito esta incluido el juzgado de transición ya que a partir del 19 de junio de 2011 se convirtió en escrito. En el mes de abril los expedientes del juzgado 40 de delitos no graves se migraron al juzgado 9 de la misma materia, por lo cual en ese mes no fue turnado ningún expediente a ese juzgado, también desapareció el juzgado 68 de paz civil y sus asuntos se turnaron al 15 de la misma materia.

Fuente: Dirección de Estadística de la Presidencia del TSJDF, con información de los órganos jurisdiccionales.

ACUERDOS MENSUALES EN JUZGADOS POR MATERIA

dic-nov año judicial 2011

	Civil	Penal	Familiar	Adolescentes		Paz civil	Paz penal	Total
				Oral	Escrito			
dic	74,821	74,455	53,229	1,305	6,444	12,062	20,145	242,461
ene	201,444	66,833	123,278	1,277	5,745	34,248	18,027	450,852
feb	179,500	70,927	113,558	1,300	5,374	30,376	20,163	421,198
mar	209,567	86,765	134,860	1,447	7,449	34,356	23,880	498,324
abr	150,894	74,892	101,224	1,205	5,777	24,781	19,296	378,069
may	196,361	80,778	120,950	1,306	3,841	32,633	21,932	457,801
jun	207,331	81,079	128,003	1,414	4,035	35,416	25,246	482,524
jul	94,586	81,501	64,457	1,212	3,376	15,876	21,803	282,811
ago	222,155	81,785	134,241	1,423	2,176	39,332	23,009	504,121
sep	184,551	77,378	121,269	1,415	2,412	32,949	23,377	443,351
oct	193,702	80,550	122,952	1,473	2,540	30,006	23,154	454,377
nov	180,694	77,645	123,830	1,500	3,046	26,860	22,746	436,321
Total	2,095,606	934,588	1,341,851	16,277	52,215	348,895	262,778	5,052,210

ACUERDOS MENSUALES EN JUZGADOS POR MATERIA

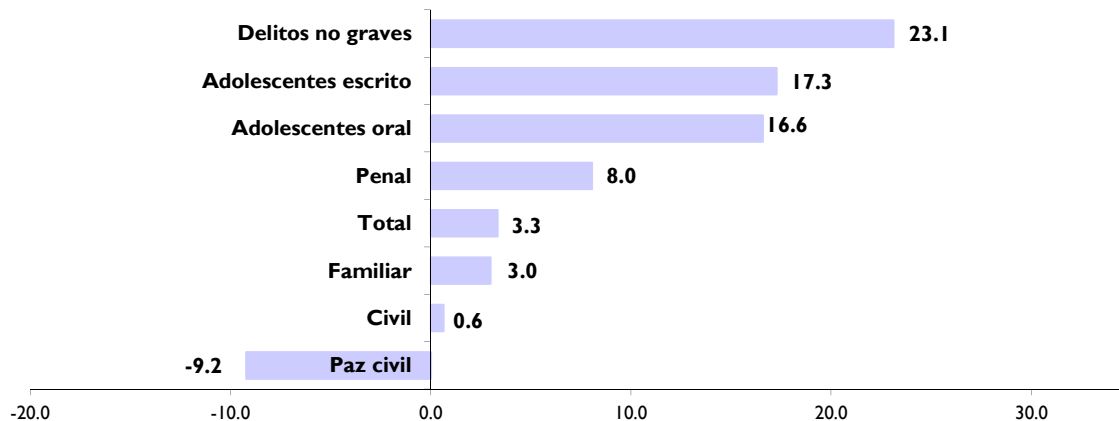
dic-nov año judicial 2012

	Civil	Penal	Familiar	Adolescentes		Paz civil	Delitos no graves	Total
				Oral	Escrito			
dic	64,501	75,096	43,703	1,574	2,281	10,643	22,403	220,201
ene	209,283	75,429	133,215	1,564	2,496	37,141	24,778	483,906
feb	192,127	82,622	124,388	1,368	5,040	31,192	23,559	460,296
mar	188,282	88,471	122,592	1,605	5,374	28,470	27,742	462,536
abr	152,054	78,620	97,039	1,321	4,557	27,170	24,433	385,194
may	202,060	91,937	131,384	1,472	7,153	31,673	31,705	497,384
jun	192,091	89,527	133,210	1,536	6,026	28,325	29,585	480,300
jul	98,082	86,950	65,714	1,345	5,657	12,421	26,264	296,433
ago	221,819	90,447	142,804	1,424	6,370	32,810	26,930	522,604
sep	187,565	79,201	121,710	872	5,412	25,033	26,051	445,844
oct	218,165	90,678	145,006	2,356	5,999	28,568	31,507	522,279
nov	182,694	80,807	121,169	2,540	4,871	23,295	28,510	443,886
Total	2,108,723	1,009,785	1,381,934	18,977	61,236	316,741	323,467	5,220,863

Nota: A partir del 27 de enero del 2012 los juzgados de paz penal se denominan juzgados de delitos no graves. En Adolescentes escrito esta incluido el juzgado de transición ya que a partir del 19 de junio de 2011 se convirtió en escrito. En el mes de abril los expedientes del juzgado 40 de delitos no graves se migraron al juzgado 9 de la misma materia, por lo cual en ese mes no fue turnado ningún expediente a ese juzgado, también desapareció el juzgado 68 de paz civil y sus asuntos se turnaron al 15 de la misma materia.

Fuente: Dirección de Estadística de la Presidencia del TSJDF, con información de los órganos jurisdiccionales.

**Variación porcentual de los acuerdos en juzgados por materia,
(dic - nov 2011) - (dic - nov 2012)**



**PROMEDIO MENSUAL DE ACUERDOS POR DÍA EN JUZGADOS POR MATERIA
dic-nov año judicial 2012**

	Civil	Penal	Familiar	Adolescentes		Paz civil	Delitos no graves	Total
				Oral	Escrito			
dic	111	35	149	8	8	54	18	42
ene	115	35	144	8	9	60	20	66
feb	116	41	148	8	19	56	20	68
mar	108	41	139	9	19	48	22	64
abr	122	38	154	7	17	67	21	62
may	111	43	142	8	26	53	26	68
jun	110	43	151	9	22	50	25	68
jul	118	41	156	7	20	46	21	53
ago	116	42	148	8	23	53	22	70
sep	119	38	153	5	20	49	22	66
oct	114	42	150	13	22	46	25	70
nov	116	39	152	14	18	45	24	66
Promedio mensual	115	40	149	9	19	52	22	64

Nota: A partir del 27 de enero del 2012 los juzgados de paz penal se denominan juzgados de delitos no graves. En Adolescentes escrito esta incluido el juzgado de transición ya que a partir del 19 de junio de 2011 se convirtió en escrito.

En el mes de abril los expedientes del juzgado 40 de delitos no graves se migraron al juzgado 9 de la misma materia, por lo cual en este mes no fue turnado ningún expediente a ese juzgado, también desapareció el juzgado 68 de paz civil y sus asuntos se turnaron al 15 de la misma materia.

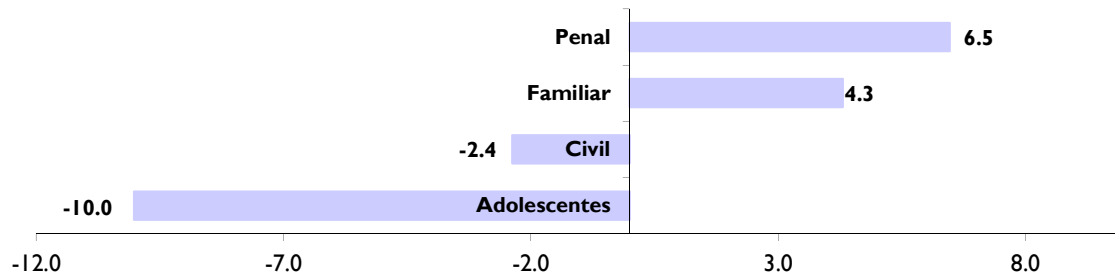
En los promedios en materia penal y de adolescentes se contabilizan días naturales y en el caso civil y familiar días laborales, el mes de junio tuvo 30 días naturales y 21 días laborales.

Fuente: Dirección de Estadística de la Presidencia del TSJDF, con información de los órganos jurisdiccionales.

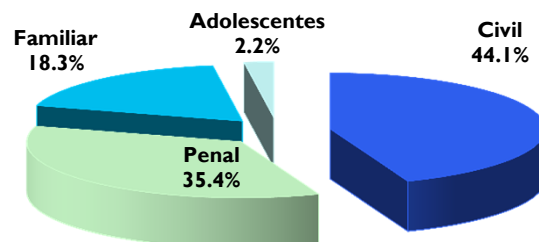
**APELACIONES DESAGREGADAS POR MATERIA
dic-nov año judicial 2011 y 2012**

	dic-nov año judicial 2011					dic-nov año judicial 2012				
	Civil	Penal	Familiar	Adolescentes	Total	Civil	Penal	Familiar	Adolescentes	Total
dic	856	623	298	63	1,840	756	628	293	32	1,709
ene	2,409	2,225	989	165	5,788	2,455	2,343	987	137	5,922
feb	1,889	1,265	713	97	3,964	2,108	1,351	861	91	4,411
mar	2,475	1,629	895	133	5,132	1,948	1,480	796	116	4,340
abr	1,714	1,233	689	88	3,724	1,591	1,237	690	93	3,611
may	2,281	1,642	907	137	4,967	2,526	1,772	990	129	5,417
jun	2,500	1,847	967	118	5,432	2,252	1,634	941	120	4,947
jul	1,160	761	431	62	2,414	1,010	813	446	49	2,318
ago	2,532	2,269	1,023	142	5,966	2,456	2,549	1,042	162	6,209
sep	1,986	1,264	793	95	4,138	2,013	1,353	792	79	4,237
oct	2,125	1,449	813	104	4,491	2,374	1,935	1,019	89	5,417
nov	1,997	1,361	758	103	4,219	1,867	1,610	819	79	4,375
Total	23,924	17,568	9,276	1,307	52,075	23,356	18,705	9,676	1,176	52,913

**Variación porcentual de apelaciones en salas,
(dic - nov 2011) - (dic - nov 2012)**



**Distribución porcentual de apelaciones en salas por materia,
año judicial 2012**

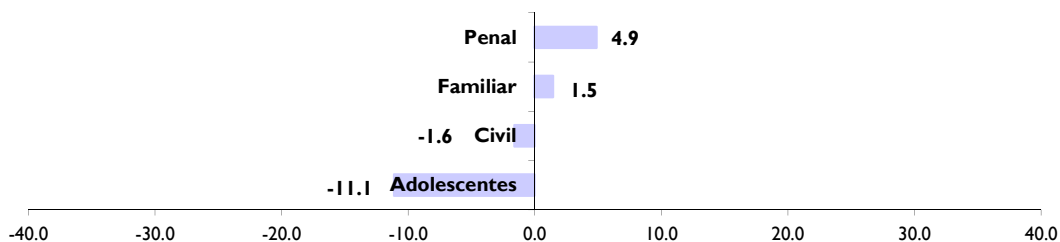


Nota: Las apelaciones presentadas en sala incluyen los originales y testimonios.
Fuente: Dirección de Estadística de la Presidencia con información de órganos jurisdiccionales.

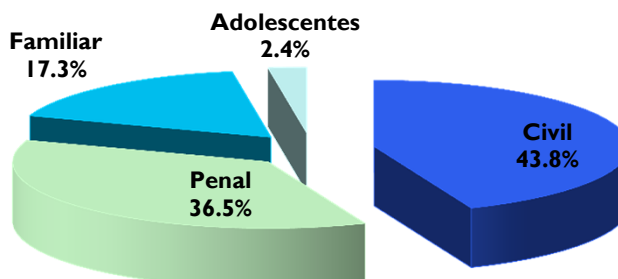
**RESOLUCIONES DESAGREGADAS POR MATERIA
dic-nov año judicial 2011 y 2012**

	dic-nov año judicial 2011					dic-nov año judicial 2012				
	Civil	Penal	Familiar	Adolescentes	Total	Civil	Penal	Familiar	Adolescentes	Total
dic	819	666	223	75	1,783	670	633	234	48	1,585
ene	1,992	1,555	853	189	4,589	2,176	1,589	848	137	4,750
feb	2,057	1,659	816	123	4,655	1,941	1,749	797	88	4,575
mar	2,044	1,724	777	129	4,674	1,891	1,641	764	91	4,387
abr	1,716	1,226	652	98	3,692	1,607	1,195	601	95	3,498
may	2,115	1,630	784	135	4,664	2,147	1,700	903	149	4,899
jun	2,350	1,731	897	117	5,095	2,340	1,736	841	124	5,041
jul	1,107	899	430	61	2,497	1,050	910	420	61	2,441
ago	2,352	1,707	943	169	5,171	2,144	1,716	927	156	4,943
sep	2,042	1,702	713	76	4,533	2,040	1,783	800	91	4,714
oct	1,989	1,671	767	108	4,535	2,284	2,236	897	89	5,506
nov	1,922	1,400	766	107	4,195	1,854	1,540	715	104	4,213
Total	22,505	17,570	8,621	1,387	50,083	22,144	18,428	8,747	1,233	50,552

**Variación porcentual de resoluciones en salas,
(dic - nov 2011) - (dic - nov 2012)**



**Distribución porcentual de resoluciones en salas por materia,
año judicial 2012**



Fuente: Dirección de Estadística de la Presidencia con información de órganos jurisdiccionales.

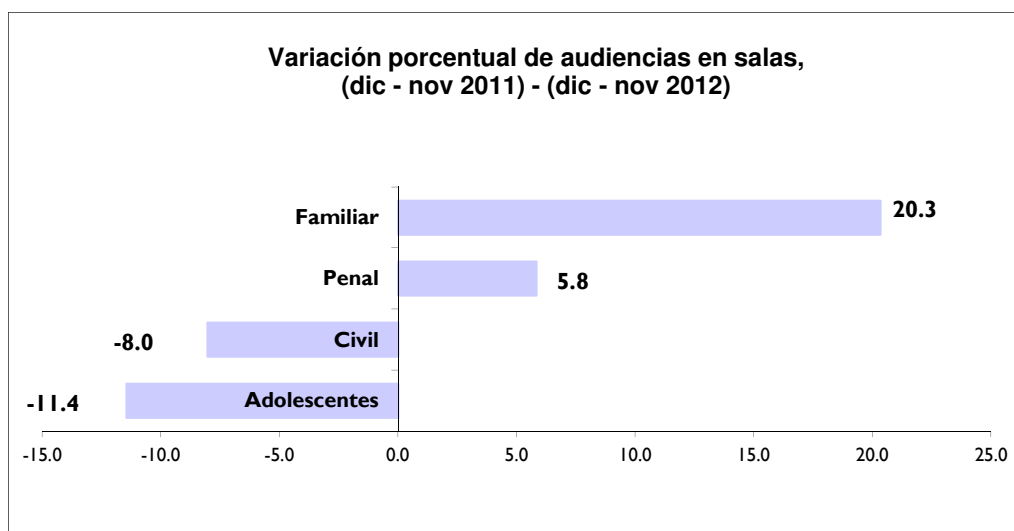
PROMEDIO MENSUAL DE RESOLUCIONES POR SALA Y MATERIA
dic-nov año judicial 2012

	Civil	Penal	Familiar	Adolescentes	Promedio
dic	67	70	47	24	52
ene	218	177	170	69	158
feb	194	194	159	44	176
mar	189	182	153	46	169
abr	161	133	120	48	135
may	215	189	181	75	188
jun	234	193	168	62	194
jul	105	101	84	31	94
ago	214	191	185	78	190
sep	204	198	160	46	181
oct	228	248	179	45	212
nov	185	171	143	52	162
Promedio mensual	185	171	146	51	159

Fuente: Dirección de Estadística de la Presidencia con información de órganos jurisdiccionales.

**AUDIENCIAS EN SALAS DESAGREGADAS POR MATERIA
dic-nov año judicial 2011 y 2012**

	dic-nov año judicial 2011					dic-nov judicial 2012				
	Civil	Penal	Familiar	Adolescentes	Total	Civil	Penal	Familiar	Adolescentes	Total
dic	21	582	4	94	701	28	447	10	33	518
ene	54	2,043	18	196	2,311	41	2,004	25	147	2,217
feb	62	1,533	15	97	1,707	42	1,648	26	86	1,802
mar	77	1,595	24	137	1,833	63	1,511	21	99	1,694
abr	45	1,182	19	95	1,341	35	1,107	17	109	1,268
may	56	1,627	25	136	1,844	58	1,785	21	143	2,007
jun	45	1,692	19	122	1,878	56	1,662	17	123	1,858
jul	30	778	17	52	877	41	817	15	49	922
ago	80	2,175	23	168	2,446	68	2,282	32	169	2,551
sep	58	1,564	18	77	1,717	49	1,841	30	87	2,007
oct	49	1,383	31	107	1,570	53	1,829	31	97	2,010
nov	58	1,361	23	117	1,559	50	1,604	39	96	1,789
Total	635	17,515	236	1,398	19,784	584	18,537	284	1,238	20,643



Fuente: Dirección de Estadística de la Presidencia con información de órganos jurisdiccionales.

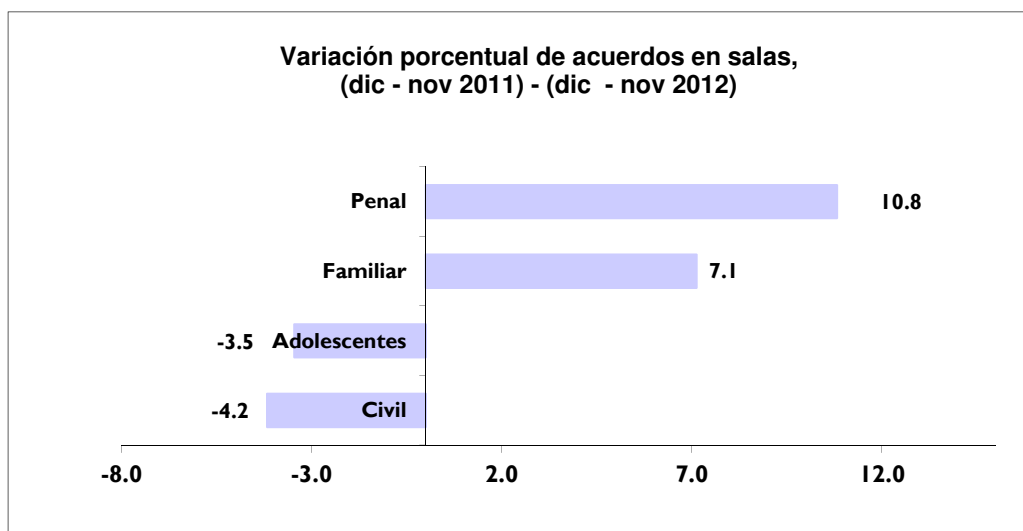
PROMEDIO MENSUAL DE AUDIENCIAS POR SALA Y MATERIA
dic-nov año judicial 2012

	Civil	Penal	Familiar	Adolescentes	Promedio
dic	3	50	2	17	18
ene	4	223	5	74	76
feb	4	183	5	43	69
mar	6	168	4	50	65
abr	4	123	3	55	49
may	6	198	4	72	77
jun	6	185	3	62	71
jul	4	91	3	25	35
ago	7	254	6	85	98
sep	5	205	6	44	77
oct	5	203	6	49	77
nov	5	178	8	48	69
Promedio mensual	5	172	5	52	65

Fuente: Dirección de Estadística de la Presidencia con información de órganos jurisdiccionales.

ACUERDOS EN SALAS DESAGREGADOS POR MATERIA
dic-nov año judicial 2011 y 2012

	dic-nov año judicial 2011					dic-nov año judicial 2012				
	Civil	Penal	Familiar	Adolescentes	Total	Civil	Penal	Familiar	Adolescentes	Total
dic	4,969	3,799	2,104	453	11,325	3,911	3,720	1,631	239	9,501
ene	13,413	11,429	5,045	1,126	31,013	14,840	14,855	5,013	940	35,648
feb	11,102	8,881	4,329	668	24,980	12,252	10,975	4,899	629	28,755
mar	15,888	10,005	5,076	817	31,786	11,473	10,601	5,480	704	28,258
abr	10,023	8,452	3,707	575	22,757	10,037	8,183	4,151	670	23,041
may	13,701	10,437	4,815	834	29,787	13,400	11,361	5,788	871	31,420
jun	13,521	11,353	5,212	748	30,834	13,527	10,483	5,146	864	30,020
jul	6,506	5,052	2,458	339	14,355	6,904	5,845	2,552	342	15,643
ago	15,663	14,255	5,092	970	35,980	13,762	15,323	5,433	1,076	35,594
sep	12,368	9,783	4,244	590	26,985	10,844	11,018	4,641	613	27,116
oct	13,088	10,447	4,534	635	28,704	13,364	13,010	5,500	676	32,550
nov	11,755	10,091	4,343	733	26,922	11,752	10,935	4,354	570	27,611
Total	141,997	113,984	50,959	8,488	315,428	136,066	126,309	54,588	8,194	325,157



Fuente: Dirección de Estadística de la Presidencia con información de órganos jurisdiccionales.

PROMEDIO MENSUAL DE ACUERDOS POR SALA Y MATERIA
dic-nov año judicial 2012

	Civil	Penal	Familiar	Adolescentes	Total
dic	391	413	326	120	313
ene	1,484	1,651	1,003	470	1,152
feb	1,225	1,219	980	315	935
mar	1,147	1,178	1,096	352	943
abr	1,004	909	830	335	770
may	1,340	1,262	1,158	436	1,049
jun	1,353	1,165	1,029	432	995
jul	690	649	510	171	505
ago	1,376	1,703	1,087	538	1,176
sep	1,084	1,224	928	307	886
oct	1,336	1,446	1,100	338	1,055
nov	1,175	1,215	871	285	887
Promedio mensual	1,134	1,170	910	341	889

Fuente: Dirección de Estadística de la Presidencia con información de órganos jurisdiccionales.

**EXPEDIENTES DEVUELTOS DEL TRIBUNAL COLEGIADO A TRAVÉS DE SALA,
SEGÚN TIPO DE RESOLUCIÓN Y MATERIA
diciembre - noviembre año judicial 2011**

	Negados	Sobreseídos	Concedidos	Para efectos	Total
Civil	2,647	2,906	1,691	-	7,244
Penal	1,481	-	429	605	2,515
Familiar	674	465	590	-	1,729
Adolescentes escrito	103	-	7	18	128
Adolescentes oral	1	-	-	-	1
Paz civil	453	127	145	-	725
Paz penal	220	-	54	81	355
Total	5,579	3,498	2,916	704	12,697

**PORCENTAJE DE EXPEDIENTES DEVUELTOS DEL TRIBUNAL COLEGIADO A TRAVÉS DE SALA,
SEGÚN TIPO DE RESOLUCIÓN Y MATERIA
diciembre - noviembre año judicial 2011**

	Negados	Sobreseídos	Concedidos	Para efectos	Total
Civil	36.5	40.1	23.3	-	100.0
Penal	58.9	-	17.1	24.1	100.0
Familiar	39.0	26.9	34.1	-	100.0
Adolescentes escrito	80.5	-	5.5	14.1	100.0
Adolescentes oral	100.0	-	0.0	0.0	100.0
Paz civil	62.5	17.5	20.0	-	100.0
Paz penal	62.0	-	15.2	22.8	100.0
Total	43.9	27.5	23.0	5.5	100.0

Nota: El dato proviene de los juzgados y se refiere a los amparos interpuestos. En materia penal no se tiene información de "sobreseídos", en civil y adolescentes no se tiene "para efectos".
Fuente: Dirección de Estadística de la Presidencia con información de órganos jurisdiccionales.

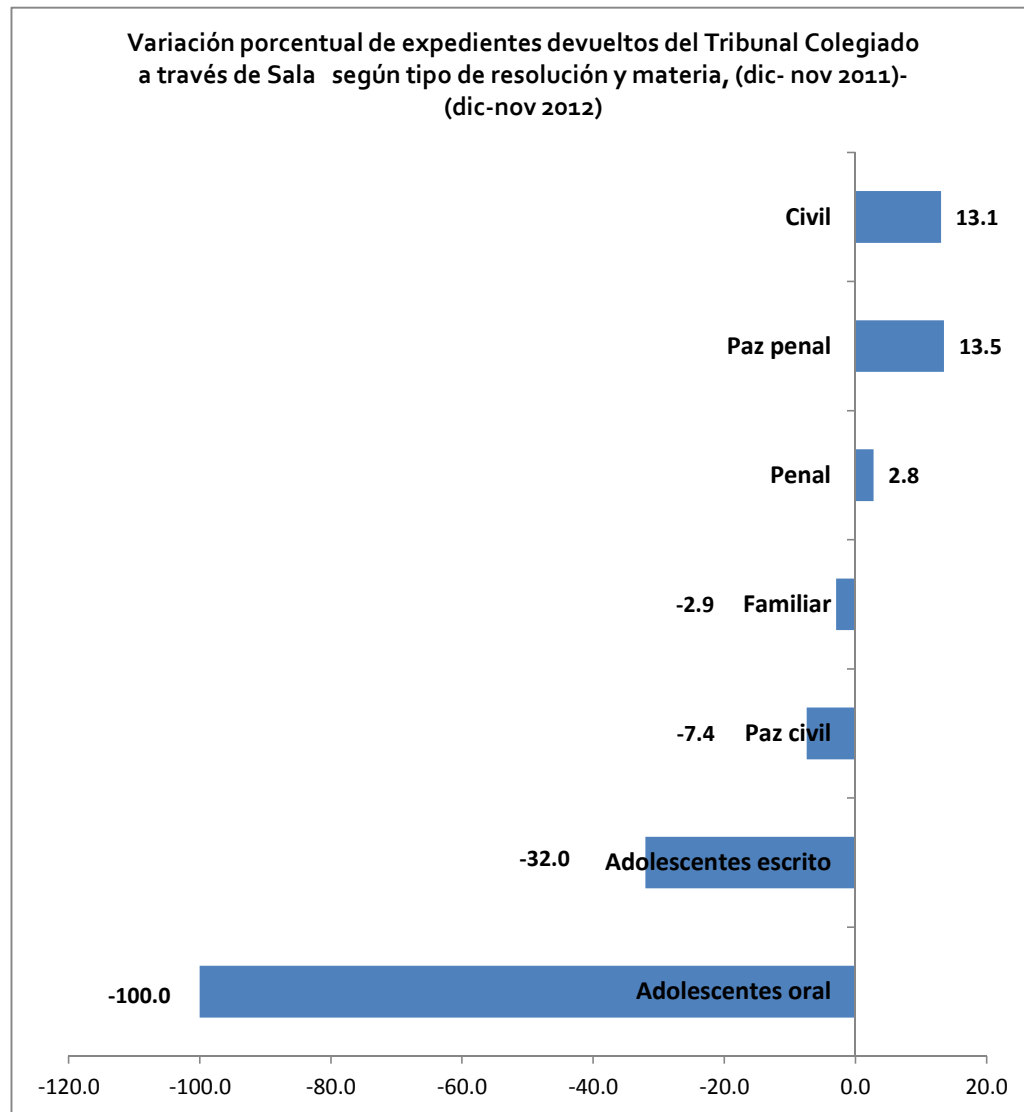
**EXPEDIENTES DEVUELTOS DEL TRIBUNAL COLEGIADO A TRAVÉS DE SALA,
SEGÚN TIPO DE RESOLUCIÓN Y MATERIA
diciembre - noviembre del año judicial 2012**

	Negados	Sobreseídos	Concedidos	Para efectos	Total
Civil	2,929	3,476	1,785	-	8,190
Penal	1,644	-	305	636	2,585
Familiar	720	453	505	-	1,678
Adolescentes escrito	61	-	10	16	87
Adolescentes oral	0	-	0	0	0
Paz civil	390	93	188	-	671
Paz penal	259	-	48	96	403
Total	6,003	4,022	2,841	748	13,614

**PORCENTAJE DE EXPEDIENTES DEVUELTOS DEL TRIBUNAL COLEGIADO A TRAVÉS DE SALA,
SEGÚN TIPO DE RESOLUCIÓN Y MATERIA
diciembre - noviembre del año judicial 2012**

	Negados	Sobreseídos	Concedidos	Para efectos	Total
Civil	35.8	42.4	21.8	-	100.0
Penal	63.6	-	11.8	24.6	100.0
Familiar	42.9	27.0	30.1	-	100.0
Adolescentes escrito	70.1	-	11.5	18.4	100.0
Adolescentes oral	0.0	-	0.0	0.0	0.0
Paz civil	58.1	13.9	28.0	-	100.0
Paz penal	64.3	-	11.9	23.8	100.0
Total	44.1	29.5	20.9	5.5	100.0

Nota: El dato proviene de los juzgados y se refiere a los amparos interpuestos. En materia penal no se tiene información de "sobreseídos", en civil y adolescentes no se tiene "para efectos".
Fuente: Dirección de Estadística de la Presidencia con información de órganos jurisdiccionales.



Nota: El dato proviene de los juzgados y se refiere a los amparos interpuestos. En materia penal no se tiene información de "sobreseídos", en civil y adolescentes no se tiene "para efectos".
Fuente: Dirección de Estadística de la Presidencia con información de órganos jurisdiccionales.

**JUICIOS INICIADOS Y PERSONAS CONSIGNADAS EN ASUNTOS DE NUEVO INGRESO
EN MATERIA PENAL año judicial 2011**

	Juicios Iniciados	Consignados		
		Penal	Penal delitos no graves	Total
dic	1,858	1,458	879	2,337
ene	1,904	1,577	825	2,402
feb	2,076	1,818	838	2,656
mar	2,077	1,789	902	2,691
abr	1,917	1,612	865	2,477
may	2,104	1,820	1,048	2,868
jun	2,050	1,766	947	2,713
jul	2,053	1,732	887	2,619
ago	2,287	1,806	981	2,787
sep	2,099	1,651	911	2,562
oct	2,120	1,782	871	2,653
nov	2,041	1,696	885	2,581
Total	24,586	20,507	10,839	31,346

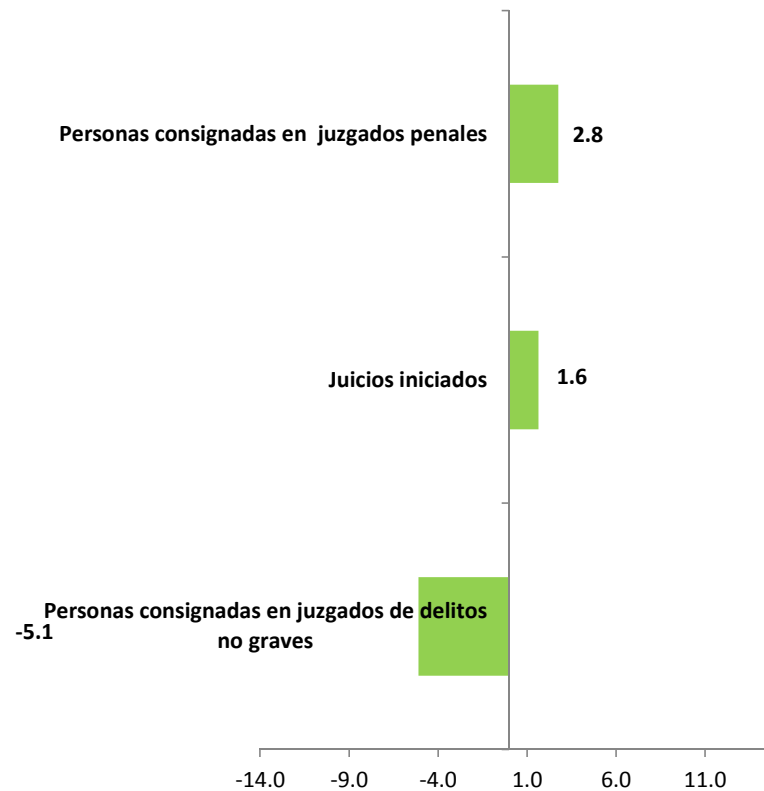
**JUICIOS INICIADOS Y PERSONAS CONSIGNADAS EN ASUNTOS DE NUEVO INGRESO
EN MATERIA PENAL año judicial 2012**

	Juicios Iniciados	Consignados		
		Penal	Penal delitos no graves	Total
dic	1,884	1,545	794	2,339
ene	1,811	1,620	609	2,229
feb	1,933	1,759	649	2,408
mar	2,229	1,988	836	2,824
abr	1,901	1,649	914	2,563
may	2,220	1,973	786	2,759
jun	1,977	1,723	739	2,462
jul	2,135	1,826	833	2,659
ago	2,074	1,691	855	2,546
sep	2,145	1,905	843	2,748
oct	2,431	1,738	1,298	3,036
nov	2,249	1,655	1,130	2,785
Total	24,989	21,072	10,286	31,358

Nota: A partir del 27 de enero del 2012 los juzgados de paz penal se denominan juzgados de delitos no graves. El número de personas no coincide con el número de juicios iniciados, ya que algunos expedientes pueden consignarse con más de una persona. En el mes de abril los expedientes del juzgado 40 de delitos no graves se migraron al juzgado 9 de la misma materia, por lo cual en ese mes no fue turnado ningún expediente a ese juzgado. El número de personas no coincide con el número de juicios iniciados, ya que algunos expedientes pueden consignarse con más de una persona. A partir del mes de julio de 2012, la información se presenta únicamente de los asuntos de nuevo ingreso, es decir, se excluyen las incompetencias, excusas y recusaciones.

Fuente: Dirección de Estadística de la Presidencia con información de órganos jurisdiccionales.

Variación porcentual de los Juicios iniciados y personas consignadas en asuntos de nuevo ingreso, en juzgados penales y de delitos no graves, (dic - nov 2011)-(dic - nov 2012)



Nota: A partir del 27 de enero del 2012 los juzgados de paz penal se denominan juzgados de delitos no graves. El número de personas no coincide con el número de juicios iniciados, ya que algunos expedientes pueden consignarse con más de una persona.
En el mes de abril los expedientes del juzgado 40 de delitos no graves se migraron al juzgado 9 de la misma materia, por lo cual en ese mes no fue turnado ningún expediente a ese juzgado. El número de personas no coincide con el número de juicios iniciados, ya que algunos expedientes pueden consignarse con más de una persona. A partir del mes de julio de 2012, la información se presenta únicamente de los asuntos de nuevo ingreso, es decir, se excluyen las incompetencias, excusas y recusaciones.
Fuente: Dirección de Estadística de la Presidencia con información de órganos jurisdiccionales.

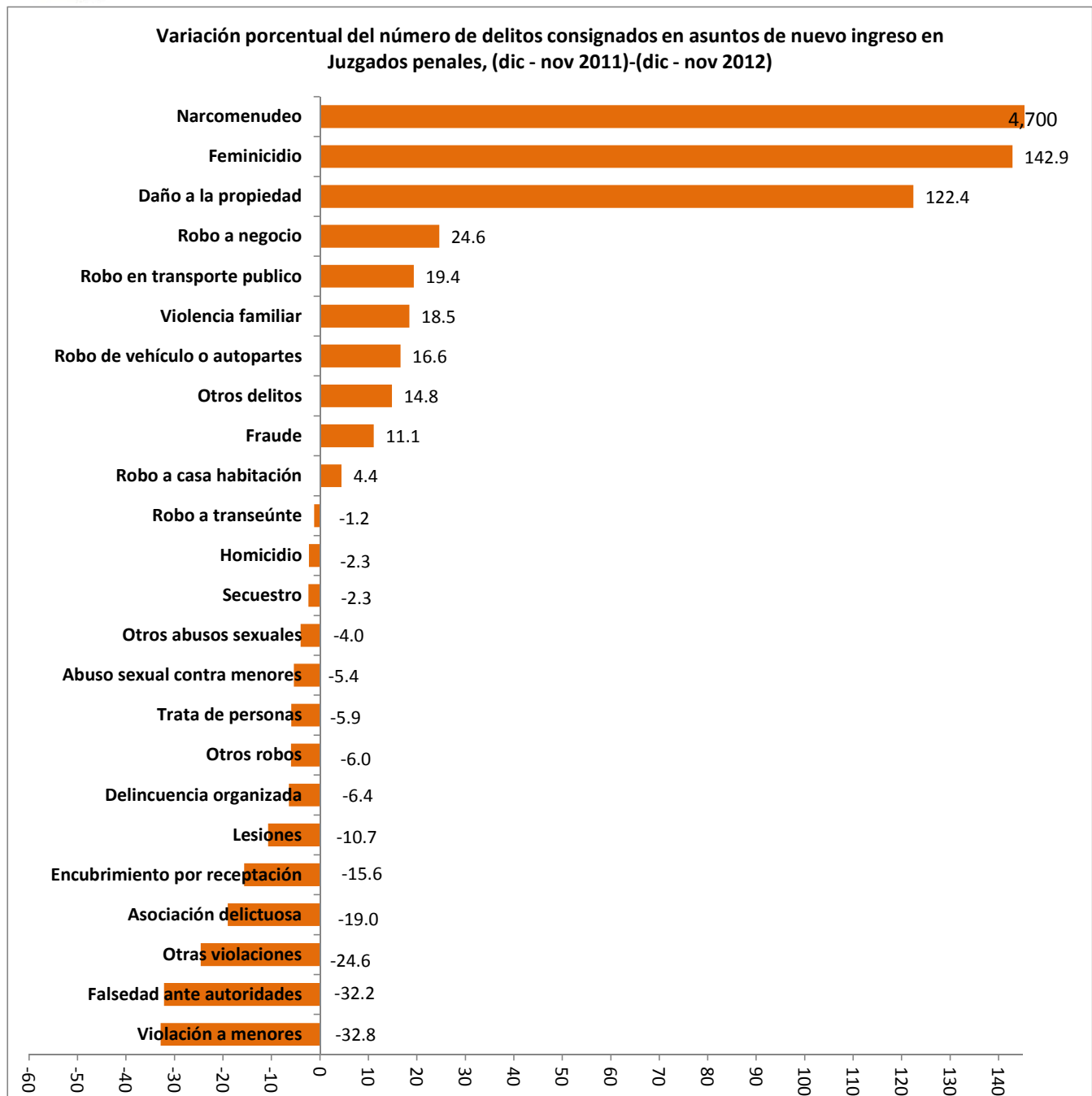
**NÚMERO DE DELITOS CONSIGNADOS EN ASUNTOS DE NUEVO INGRESO
EN JUZGADOS PENALES
año judicial 2011**

Delitos	dic	ene	feb	mar	abr	may	jun	jul	ago	sep	oct	nov	Total
Robo a transeúnte	530	544	680	634	526	617	538	563	583	531	613	532	6,891
Otros robos	257	339	323	337	309	375	382	368	379	319	333	311	4,032
Robo de vehículo o autopartes	147	143	157	159	144	127	134	153	200	179	176	176	1,895
Otros delitos	107	119	134	136	133	179	160	132	110	133	94	187	1,624
Robo a casa habitación	101	80	75	92	90	82	104	107	124	118	129	93	1,195
Homicidio	73	81	89	90	94	73	108	100	68	87	81	69	1,013
Robo en transporte público	74	110	95	98	82	59	83	80	56	98	83	94	1,012
Robo a negocio	60	60	116	71	71	101	55	51	73	45	55	67	825
Otros abusos sexuales	47	47	61	62	48	56	73	55	73	51	81	51	705
Encubrimiento por receptación	32	73	60	65	54	54	54	45	46	24	47	54	608
Lesiones	60	46	52	77	39	39	52	47	63	40	52	40	607
Secuestro	43	30	35	28	45	40	43	61	18	103	67	42	555
Fraude	41	23	35	46	41	39	61	33	38	24	39	31	451
Otras violaciones	21	20	37	43	37	36	29	29	38	44	33	36	403
Abuso sexual contra menores	17	20	31	29	23	33	37	25	32	27	26	35	335
Falsedad ante autoridades	5	20	14	8	5	7	13	8	17	16	18	12	143
Asociación delictuosa	0	2	16	3	14	5	8	12	5	2	12	0	79
Violación a menores	7	6	9	1	8	11	6	6	2	6	1	4	67
Violencia familiar	1	1	1	10	8	11	4	6	6	9	4	4	65
Daño a la propiedad	4	4	2	5	5	3	5	5	7	7	6	5	58
Delincuencia organizada	0	4	7	0	0	4	9	1	0	17	5	0	47
Trata de personas	1	0	2	3	3	2	11	0	0	3	9	0	34
Feminicidio	0	0	0	0	0	0	0	0	3	0	9	2	14
Narcomenudeo	0	0	0	0	0	0	0	0	0	0	0	4	4
Total	1,628	1,772	2,031	1,997	1,779	1,953	1,969	1,887	1,941	1,883	1,973	1,849	22,662

**NÚMERO DE DELITOS CONSIGNADOS EN ASUNTOS DE NUEVO INGRESO
EN JUZGADOS PENALES
año judicial 2012**

Delitos	dic	ene	feb	mar	abr	may	jun	jul	ago	sep	oct	nov	Total
Robo a transeúnte	514	553	572	626	569	711	566	605	576	573	529	412	6,806
Otros robos	288	300	329	390	297	303	298	325	372	335	278	277	3,792
Robo de vehículo o autopartes	148	183	208	232	196	191	172	216	108	205	190	161	2,210
Otros delitos	118	110	132	150	142	160	182	129	133	198	216	195	1,865
Robo a casa habitación	94	80	113	103	98	139	90	123	113	114	98	83	1,248
Robo en transporte público	65	91	85	134	79	119	100	128	105	104	96	102	1,208
Robo a negocio	67	66	98	213	60	96	60	83	71	75	62	77	1,028
Homicidio	89	63	77	100	78	59	84	91	94	90	94	71	990
Otros abusos sexuales	57	58	63	75	58	75	66	41	51	44	47	42	677
Lesiones	55	42	50	58	36	37	43	42	41	50	47	41	542
Secuestro	49	39	52	44	27	58	51	23	55	50	38	56	542
Encubrimiento por receptación	42	32	23	47	36	43	55	43	32	53	46	61	513
Fraude	36	38	40	32	57	40	42	27	34	42	62	51	501
Abuso sexual contra menores	17	18	33	25	24	27	27	31	35	22	31	27	317
Otras violaciones	17	27	40	33	44	31	17	18	15	23	19	20	304
Narcomenudeo	0	2	0	0	0	0	0	0	6	60	48	76	192
Daño a la propiedad	6	7	25	6	7	5	10	9	8	4	37	5	129
Falsedad ante autoridades	11	13	3	10	13	7	6	5	10	7	8	4	97
Violencia familiar	8	9	8	6	8	7	4	6	8	3	1	9	77
Asociación delictuosa	6	9	0	0	13	2	0	10	1	18	5	0	64
Violación a menores	1	6	3	5	5	6	5	2	2	4	4	2	45
Delincuencia organizada	0	11	4	19	0	3	0	1	0	3	1	2	44
Feminicidio	3	0	2	3	4	8	4	0	2	4	2	2	34
Trata de personas	0	5	8	0	0	7	5	0	1	4	2	0	32
Total	1,691	1,762	1,968	2,311	1,851	2,134	1,887	1,958	1,873	2,085	1,961	1,776	23,257

Fuente: Dirección de Estadística de la Presidencia con información de órganos jurisdiccionales.



Fuente: Dirección de Estadística de la Presidencia con información de órganos jurisdiccionales.

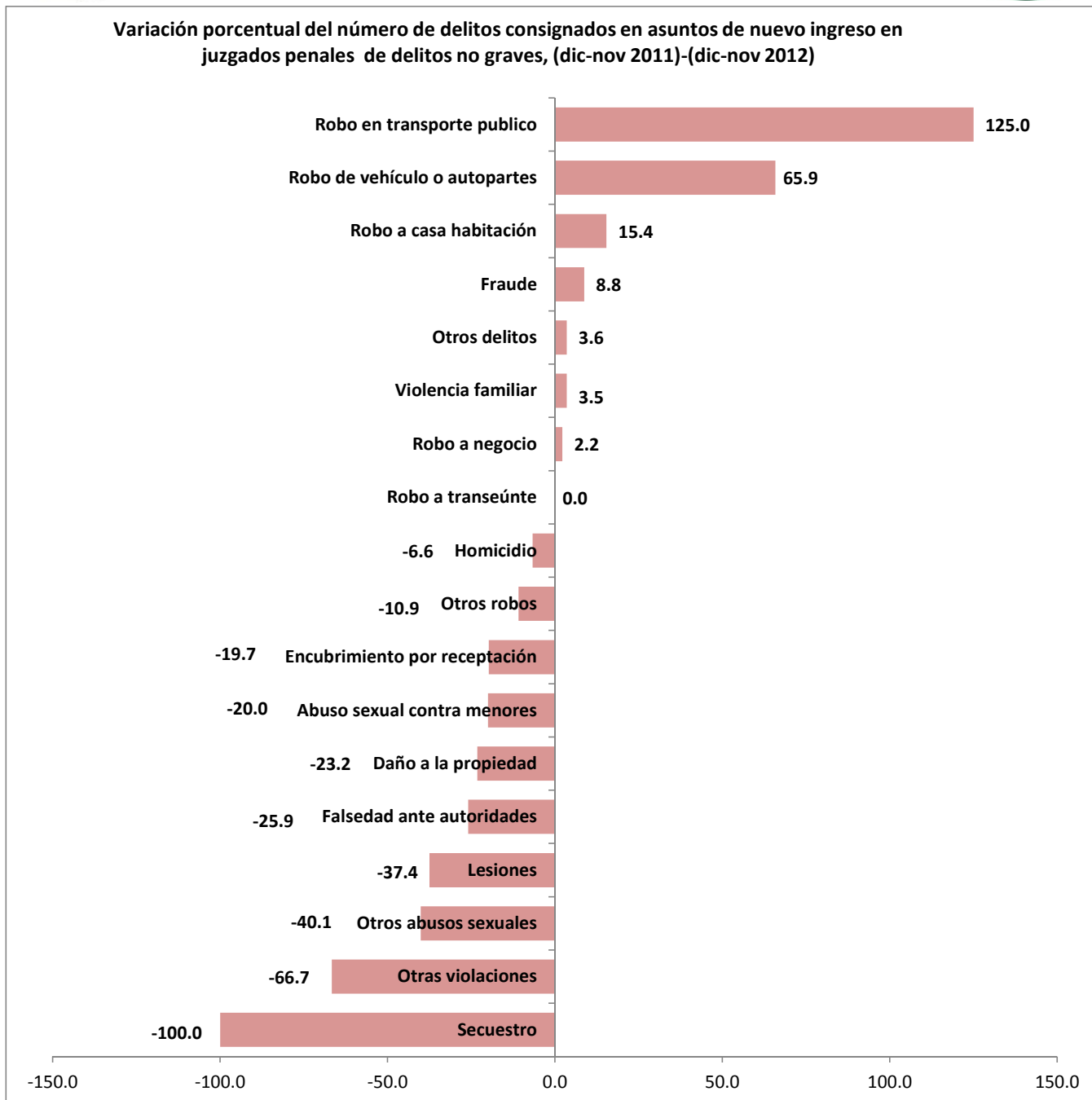
**NÚMERO DE DELITOS CONSIGNADOS EN ASUNTOS DE NUEVO INGRESO
EN JUZGADOS DE PAZ PENAL
año judicial 2011**

Delitos	dic	ene	feb	mar	abr	may	jun	jul	ago	sep	oct	nov	Total
Robo a negocio	216	204	234	219	209	254	232	213	203	213	207	237	2,641
Lesiones	293	256	232	328	145	154	156	161	201	125	150	136	2,337
Otros delitos	103	108	141	132	139	151	135	143	171	176	175	170	1,744
Otros robos	103	121	110	134	128	150	115	114	133	143	111	97	1,459
Daño a la propiedad	124	107	80	127	103	142	137	134	129	126	118	118	1,445
Violencia familiar	26	22	27	49	99	137	134	104	105	92	77	89	961
Fraude	20	13	14	20	30	25	25	20	40	21	16	30	274
Falsedad ante autoridades	31	22	21	19	26	20	12	19	21	12	19	17	239
Homicidio	21	17	11	27	19	13	23	13	20	16	21	25	226
Otros abusos sexuales	16	14	11	17	15	23	18	15	18	14	11	10	182
Encubrimiento por receptación	13	8	16	16	13	6	16	11	11	19	13	10	152
Robo de vehículo o autopartes	3	2	4	3	0	4	3	3	6	7	2	4	41
Abuso sexual contra menores	3	3	3	1	2	1	1	2	5	5	3	1	30
Robo a transeúnte	0	0	2	2	1	1	2	1	2	1	2	0	14
Robo a casa habitación	1	0	1	2	0	2	3	0	2	0	1	1	13
Robo en transporte público	0	0	0	1	0	1	0	0	0	1	0	1	4
Narcomenudeo	0	0	0	0	0	0	0	0	0	0	0	3	3
Otras violaciones	0	0	0	0	0	0	0	0	0	1	1	1	3
Secuestro	0	0	0	0	0	0	0	0	0	0	0	1	1
Asociación delictuosa	0	0	0	0	0	0	0	0	0	0	0	0	0
Delincuencia organizada	0	0	0	0	0	0	0	0	0	0	0	0	0
Feminicidio	0	0	0	0	0	0	0	0	0	0	0	0	0
Trata de personas	0	0	0	0	0	0	0	0	0	0	0	0	0
Violación a menores	0	0	0	0	0	0	0	0	0	0	0	0	0
Total	973	897	907	1,097	929	1,084	1,012	953	1,067	972	927	951	11,769

**NÚMERO DE DELITOS CONSIGNADOS EN ASUNTOS DE NUEVO INGRESO
EN JUZGADOS PENALES DE DELITOS NO GRAVES
año judicial 2012**

Delitos	dic	ene	feb	mar	abr	may	jun	jul	ago	sep	oct	nov	Total
Robo a negocio	181	155	200	244	277	240	187	243	227	223	276	247	2,700
Otros delitos	164	81	81	148	142	126	158	189	156	152	209	200	1,806
Lesiones	115	82	56	124	135	96	130	118	134	112	201	159	1,462
Otros robos	101	112	124	148	118	87	79	94	96	90	137	114	1,300
Daño a la propiedad	125	68	44	74	106	66	82	87	108	72	148	130	1,110
Violencia familiar	97	80	83	78	103	112	76	60	84	52	89	81	995
Narcomenudeo	0	2	0	0	0	0	0	0	33	100	204	171	510
Fraude	24	14	29	16	43	21	19	25	20	20	40	27	298
Homicidio	18	13	8	17	19	23	23	16	14	16	21	23	211
Falsedad ante autoridades	20	11	8	12	14	14	12	17	8	25	20	16	177
Encubrimiento por receptación	10	11	7	6	10	11	9	12	8	11	12	15	122
Otros abusos sexuales	7	8	13	11	9	8	7	5	16	5	11	9	109
Robo de vehículo o autopartes	3	11	8	6	6	8	5	4	4	1	8	4	68
Abuso sexual contra menores	0	1	2	2	5	1	0	4	1	3	2	3	24
Robo a casa habitación	4	0	6	0	0	1	0	1	3	0	0	0	15
Robo a transeúnte	0	2	1	2	1	0	3	0	2	3	0	0	14
Robo en transporte público	0	2	0	3	2	0	2	0	0	0	0	0	9
Otras violaciones	0	0	0	0	0	1	0	0	0	0	0	0	1
Asociación delictuosa	0	0	0	0	0	0	0	0	0	0	0	0	0
Delincuencia organizada	0	0	0	0	0	0	0	0	0	0	0	0	0
Feminicidio	0	0	0	0	0	0	0	0	0	0	0	0	0
Secuestro	0	0	0	0	0	0	0	0	0	0	0	0	0
Trata de personas	0	0	0	0	0	0	0	0	0	0	0	0	0
Violación a menores	0	0	0	0	0	0	0	0	0	0	0	0	0
Total	869	653	670	891	990	815	792	875	914	885	1,378	1,199	10,931

Fuente: Dirección de Estadística de la Presidencia con información de órganos jurisdiccionales.



Fuente: Dirección de Estadística de la Presidencia con información de órganos jurisdiccionales.

NÚMERO DE DELITOS CONSIGNADOS EN ASUNTOS DE NUEVO INGRESO EN MATERIA PENAL
año judicial 2011

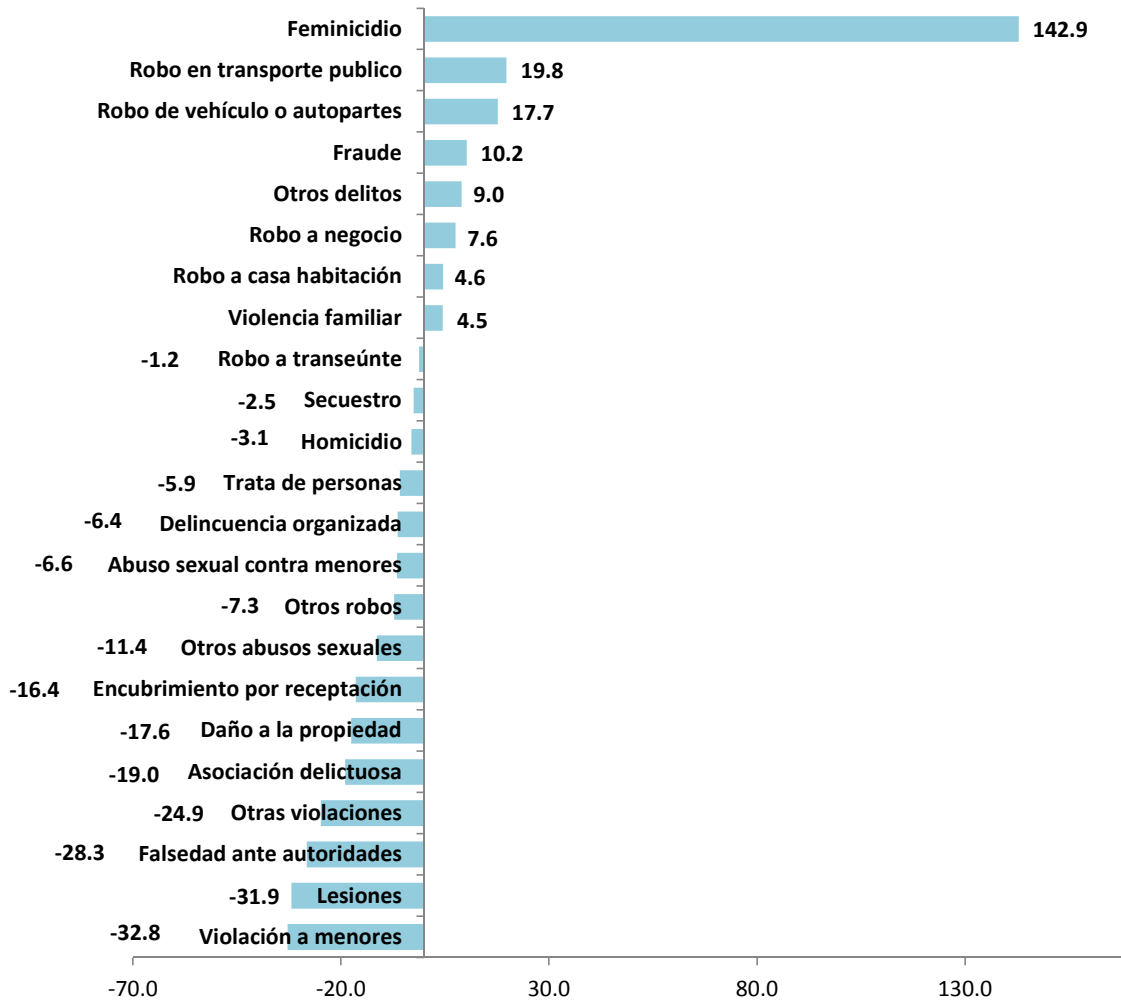
Delitos	dic	ene	feb	mar	abr	may	jun	jul	ago	sep	oct	nov	Total
Robo a transeúnte	530	544	682	636	527	618	540	564	585	532	615	532	6,905
Otros robos	360	460	433	471	437	525	497	482	512	462	444	408	5,491
Robo a negocio	276	264	350	290	280	355	287	264	276	258	262	304	3,466
Otros delitos	210	227	275	268	272	330	295	275	281	309	269	357	3,368
Lesiones	353	302	284	405	184	193	208	208	264	165	202	176	2,944
Robo de vehículo o autopartes	150	145	161	162	144	131	137	156	206	186	178	180	1,936
Daño a la propiedad	128	111	82	132	108	145	142	139	136	133	124	123	1,503
Homicidio	94	98	100	117	113	86	131	113	88	103	102	94	1,239
Robo a casa habitación	102	80	76	94	90	84	107	107	126	118	130	94	1,208
Violencia familiar	27	23	28	59	107	148	138	110	111	101	81	93	1,026
Robo en transporte publico	74	110	95	99	82	60	83	80	56	99	83	95	1,016
Otros abusos sexuales	63	61	72	79	63	79	91	70	91	65	92	61	887
Encubrimiento por receptación	45	81	76	81	67	60	70	56	57	43	60	64	760
Fraude	61	36	49	66	71	64	86	53	78	45	55	61	725
Secuestro	43	30	35	28	45	40	43	61	18	103	67	43	556
Otras violaciones	21	20	37	43	37	36	29	29	38	45	34	37	406
Falsedad ante autoridades	36	42	35	27	31	27	25	27	38	28	37	29	382
Abuso sexual contra menores	20	23	34	30	25	34	38	27	37	32	29	36	365
Asociación delictuosa	0	2	16	3	14	5	8	12	5	2	12	0	79
Violación a menores	7	6	9	1	8	11	6	6	2	6	1	4	67
Delincuencia organizada	0	4	7	0	0	4	9	1	0	17	5	0	47
Trata de personas	1	0	2	3	3	2	11	0	0	3	9	0	34
Feminicidio	0	0	0	0	0	0	0	0	3	0	9	2	14
Narcomenudeo	0	0	0	0	0	0	0	0	0	0	0	7	7
Total	2,601	2,669	2,938	3,094	2,708	3,037	2,981	2,840	3,008	2,855	2,900	2,800	34,431

NÚMERO DE DELITOS CONSIGNADOS EN ASUNTOS DE NUEVO INGRESO EN MATERIA PENAL
año judicial 2012

Delitos	dic	ene	feb	mar	abr	may	jun	jul	ago	sep	oct	nov	Total
Robo a transeúnte	514	555	573	628	570	711	569	605	578	576	529	412	6,820
Otros robos	389	412	453	538	415	390	377	419	468	425	415	391	5,092
Robo a negocio	248	221	298	457	337	336	247	326	298	298	338	324	3,728
Otros delitos	282	191	213	298	284	286	340	318	289	350	425	395	3,671
Robo de vehículo o autopartes	151	194	216	238	202	199	177	220	112	206	198	165	2,278
Lesiones	170	124	106	182	171	133	173	160	175	162	248	200	2,004
Robo a casa habitación	98	80	119	103	98	140	90	124	116	114	98	83	1,263
Daño a la propiedad	131	75	69	80	113	71	92	96	116	76	185	135	1,239
Robo en transporte publico	65	93	85	137	81	119	102	128	105	104	96	102	1,217
Homicidio	107	76	85	117	97	82	107	107	108	106	115	94	1,201
Violencia familiar	105	89	91	84	111	119	80	66	92	55	90	90	1,072
Fraude	60	52	69	48	100	61	61	52	54	62	102	78	799
Otros abusos sexuales	64	66	76	86	67	83	73	46	67	49	58	51	786
Narcomenudeo	0	4	0	0	0	0	0	0	39	160	252	247	702
Encubrimiento por receptación	52	43	30	53	46	54	64	55	40	64	58	76	635
Secuestro	49	39	52	44	27	58	51	23	55	50	38	56	542
Abuso sexual contra menores	17	19	35	27	29	28	27	35	36	25	33	30	341
Otras violaciones	17	27	40	33	44	32	17	18	15	23	19	20	305
Falsedad ante autoridades	31	24	11	22	27	21	18	22	18	32	28	20	274
Asociación delictuosa	6	9	0	0	13	2	0	10	1	18	5	0	64
Violación a menores	1	6	3	5	5	6	5	2	2	4	4	2	45
Delincuencia organizada	0	11	4	19	0	3	0	1	0	3	1	2	44
Feminicidio	3	0	2	3	4	8	4	0	2	4	2	2	34
Trata de personas	0	5	8	0	0	7	5	0	1	4	2	0	32
Total	2,560	2,415	2,638	3,202	2,841	2,949	2,679	2,833	2,787	2,970	3,339	2,975	34,188

Fuente: Dirección de Estadística de la Presidencia con información de órganos jurisdiccionales.

**Variación de delitos consignados en asuntos de nuevo ingreso en materia penal,
(dic-nov 2011)-(dic-nov 2012)**



Fuente: Dirección de Estadística de la Presidencia con información de órganos jurisdiccionales.

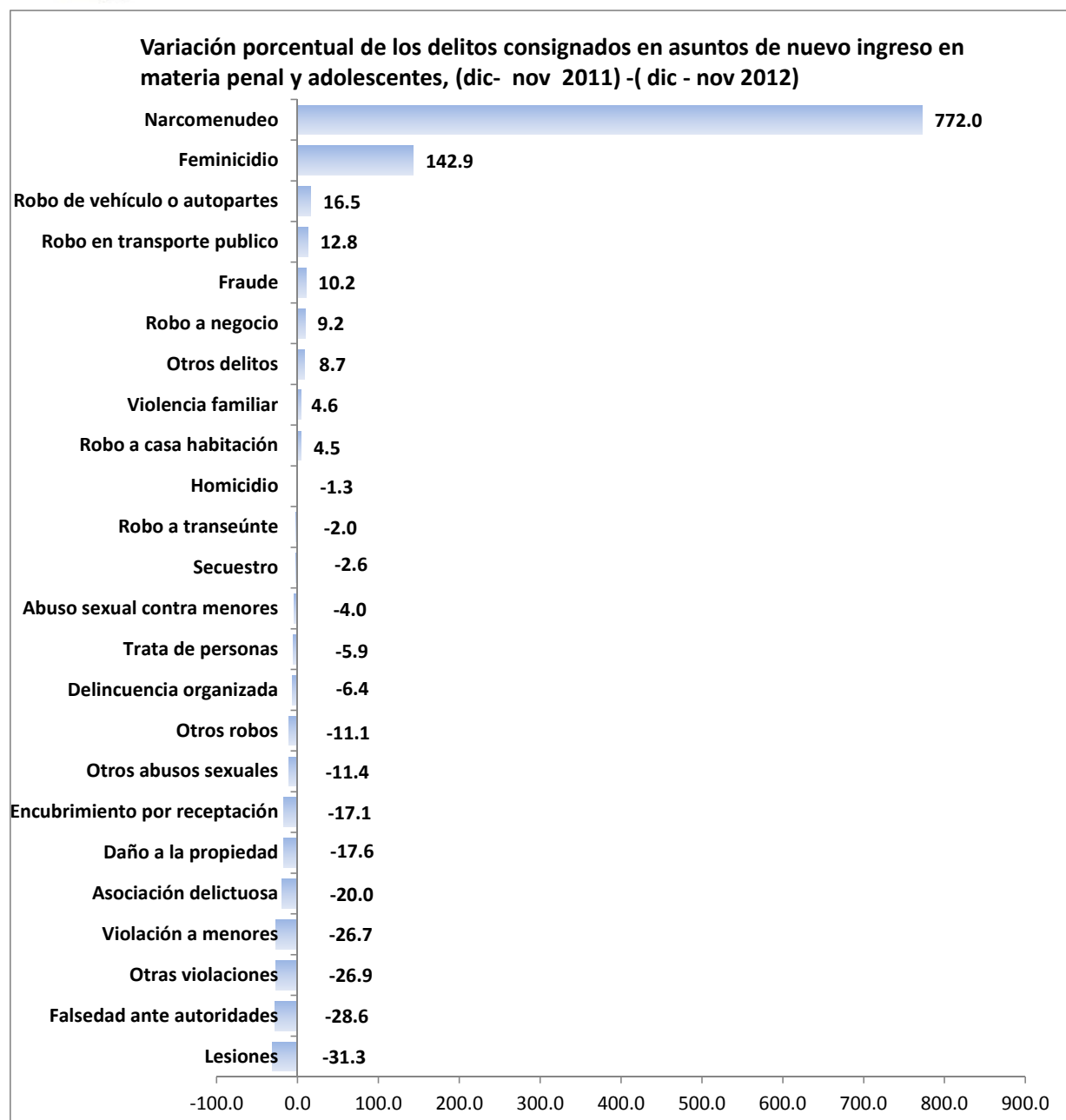
NÚMERO DE DELITOS CONSIGNADOS EN ASUNTOS DE NUEVO INGRESO EN MATERIA PENAL Y ADOLESCENTES
año judicial 2011

Delitos	dic	ene	feb	mar	abr	may	jun	jul	ago	sep	oct	nov	Total
Robo a transeúnte	636	638	832	782	648	732	648	708	678	642	734	626	8,304
Otros robos	400	529	486	533	500	601	531	558	551	498	482	461	6,130
Robo a negocio	306	296	390	326	305	395	317	290	297	288	287	316	3,813
Otros delitos	213	231	286	281	275	339	305	290	300	324	274	368	3,486
Lesiones	360	308	292	410	188	199	212	210	264	170	203	180	2,996
Robo de vehículo o autopartes	173	157	168	173	154	144	142	175	212	194	192	195	2,079
Daño a la propiedad	130	115	83	134	108	145	144	140	136	133	126	125	1,519
Homicidio	97	110	105	119	116	88	133	124	92	105	105	99	1,293
Robo a casa habitación	105	82	80	98	92	85	114	108	135	123	134	102	1,258
Robo en transporte público	87	121	118	114	97	79	96	94	69	115	97	102	1,189
Violencia familiar	27	23	28	59	107	148	138	110	111	101	81	93	1,026
Otros abusos sexuales	65	61	73	81	65	80	92	70	93	67	92	61	900
Encubrimiento por receptación	48	83	76	82	67	62	70	56	60	44	62	64	774
Fraude	61	36	49	66	71	64	86	53	78	45	55	61	725
Secuestro	47	32	36	31	45	40	44	66	18	104	69	43	575
Otras violaciones	23	21	43	48	40	36	32	30	38	45	34	38	428
Abuso sexual contra menores	21	23	37	31	27	39	49	28	39	33	30	39	396
Falsedad ante autoridades	36	42	35	27	31	28	25	28	38	28	37	29	384
Narcomenudeo	0	0	1	2	8	13	7	24	10	6	11	11	93
Violación a menores	7	6	11	2	9	15	15	8	3	6	2	6	90
Asociación delictuosa	1	2	16	3	14	5	8	12	5	2	12	0	80
Delincuencia organizada	0	4	7	0	0	4	9	1	0	17	5	0	47
Trata de personas	1	0	2	3	3	2	11	0	0	3	9	0	34
Feminicidio	0	0	0	0	0	0	0	0	3	0	9	2	14
Total	2,844	2,920	3,254	3,405	2,970	3,343	3,228	3,183	3,230	3,093	3,142	3,021	37,633

NÚMERO DE DELITOS CONSIGNADOS EN ASUNTOS DE NUEVO INGRESO EN MATERIA PENAL Y ADOLESCENTES
año judicial 2012

Delitos	dic	ene	feb	mar	abr	may	jun	jul	ago	sep	oct	nov	Total
Robo a transeúnte	591	657	684	740	690	834	671	733	668	724	645	499	8,136
Otros robos	423	436	498	593	438	420	398	444	499	452	439	407	5,447
Robo a negocio	272	261	335	495	389	371	285	370	336	332	363	356	4,165
Otros delitos	285	194	223	308	289	295	360	324	298	357	441	414	3,788
Robo de vehículo o autopartes	154	213	235	252	216	213	192	230	118	215	209	173	2,420
Lesiones	173	129	112	185	174	134	179	166	180	174	251	202	2,059
Robo en transporte público	74	104	94	147	87	136	112	144	113	113	109	109	1,342
Robo a casa habitación	103	83	124	104	99	142	96	133	122	124	100	84	1,314
Homicidio	113	83	97	124	102	98	111	114	109	109	118	98	1,276
Daño a la propiedad	131	78	70	82	115	71	93	97	118	76	186	135	1,252
Violencia familiar	105	89	91	84	111	120	80	66	92	55	90	90	1,073
Narcomenudeo	2	4	6	6	7	5	9	2	60	166	281	263	811
Fraude	60	52	69	48	100	61	61	52	54	62	102	78	799
Otros abusos sexuales	64	67	79	88	70	83	73	47	68	49	58	51	797
Encubrimiento por receptación	52	44	30	55	46	56	65	55	41	64	58	76	642
Secuestro	50	41	53	50	30	60	51	23	56	51	39	56	560
Abuso sexual contra menores	25	20	42	30	31	34	29	37	36	30	34	32	380
Otras violaciones	17	28	40	34	44	32	17	20	17	24	20	20	313
Falsedad ante autoridades	31	24	11	22	27	21	18	22	18	32	28	20	274
Violación a menores	2	9	3	5	9	9	6	3	5	4	8	3	66
Asociación delictuosa	6	9	0	0	13	2	0	10	1	18	5	0	64
Delincuencia organizada	0	11	4	19	0	3	0	1	0	3	1	2	44
Feminicidio	3	0	2	3	4	8	4	0	2	4	2	2	34
Trata de personas	0	5	8	0	0	7	5	0	1	4	2	0	32
Total	2,736	2,641	2,910	3,474	3,091	3,215	2,915	3,093	3,012	3,242	3,589	3,170	37,088

Nota: De diciembre de 2010 a mayo de 2011 no se incluyen los delitos del juzgado de transición porque no estaban clasificados de acuerdo al catálogo único de delitos.
Fuente: Dirección de Estadística de la Presidencia con información de órganos jurisdiccionales.



Nota: De diciembre de 2010 a mayo de 2011 no se incluyen los delitos del juzgado de transición porque no estaban clasificados de acuerdo al catálogo único de delitos.

Fuente: Dirección de Estadística de la Presidencia con información de órganos jurisdiccionales.

**NÚMERO DE PROCESADOS EN MATERIA PENAL SEGÚN SEXO,
dic-nov año judicial 2011**

	Penal			Paz penal			Total de procesados		
	Hombres	Mujeres	Total	Hombres	Mujeres	Total	Hombres	Mujeres	Total
dic	-	-	-	-	-	-	-	-	-
ene	-	-	-	-	-	-	-	-	-
feb	-	-	-	-	-	-	-	-	-
mar	-	-	-	-	-	-	-	-	-
abr	-	-	-	-	-	-	-	-	-
may	1,496	82	1,578	559	87	646	2,055	169	2,224
jun	1,657	133	1,790	579	110	689	2,236	243	2,479
jul	1,483	120	1,603	485	130	615	1,968	250	2,218
ago	1,641	132	1,773	637	113	750	2,278	245	2,523
sep	1,549	121	1,670	619	165	784	2,168	286	2,454
oct	1,577	99	1,676	545	133	678	2,122	232	2,354
nov	1,418	87	1,505	515	110	625	1,933	197	2,130
Total	10,821	774	11,595	3,939	848	4,787	14,760	1,622	16,382

**NÚMERO DE PROCESADOS EN MATERIA PENAL SEGÚN SEXO,
dic-nov año judicial 2012**

	Penal			Delitos no graves			Total de procesados		
	Hombres	Mujeres	Total	Hombres	Mujeres	Total	Hombres	Mujeres	Total
dic	1,389	76	1,465	473	110	583	1,862	186	2,048
ene	1,297	92	1,389	511	117	628	1,808	209	2,017
feb	1,540	95	1,635	517	119	636	2,057	214	2,271
mar	1,801	149	1,950	593	130	723	2,394	279	2,673
abr	1,343	96	1,439	407	102	509	1,750	198	1,948
may	1,783	140	1,923	534	131	665	2,317	271	2,588
jun	1,523	90	1,613	519	116	635	2,042	206	2,248
jul	1,590	102	1,692	498	110	608	2,088	212	2,300
ago	1,619	113	1,732	528	115	643	2,147	228	2,375
sep	1,518	125	1,643	552	104	656	2,070	229	2,299
oct	1,638	130	1,768	752	140	892	2,390	270	2,660
nov	1,405	118	1,523	630	139	769	2,035	257	2,292
Total	18,446	1,326	19,772	6,514	1,433	7,947	24,960	2,759	27,719

Nota: A partir del 27 de enero del 2012 los juzgados de paz penal se convierten en juzgados de delitos no graves. En el mes de abril los expedientes del juzgado 40 de delitos no graves se migraron al juzgado 9 de la misma materia, por lo cual en ese mes no fue turnado ningún expediente a ese juzgado. La materia penal incluye penal delitos graves y penal delitos no graves. Se consideran procesados una vez que se haya dictado su auto de plazo, la información corresponde al mes en que se haya dictado el auto.

Fuente: Dirección de Estadística de la Presidencia con información de órganos jurisdiccionales.

**NÚMERO DE SENTENCIAS DESAGREGADAS POR
PRINCIPALES DELITOS EN JUZGADOS PENALES
diciembre a noviembre del año judicial 2012**

Delitos	Condenatorias	Absolutorias	Total	Porcentaje de sentencias condenatorias
Robo a transeúnte	5,356	310	5,666	94.5
Otros robos	2,695	152	2,847	94.7
Robo de vehículo o autopartes	1,879	91	1,970	95.4
Robo a transporte público	961	43	1,004	95.7
Robo a casa habitación	891	60	951	93.7
Otros delitos	794	80	874	90.8
Robo a negocio u oficina	740	21	761	97.2
Homicidio	716	43	759	94.3
Otros abusos sexuales	391	19	410	95.4
Lesiones	320	17	337	95.0
Secuestro	288	31	319	90.3
Encubrimiento por receptación	289	24	313	92.3
Otras violaciones	211	29	240	87.9
Abuso sexual contra menores	196	11	207	94.7
Fraude	130	7	137	94.9
Violación a menores	50	8	58	86.2
Delincuencia organizada	55	2	57	96.5
Falsedad ante autoridades	45	5	50	90.0
Trata de personas	47	0	47	100.0
Narcomenudeo	38	1	39	97.4
Asociación delictuosa	31	5	36	86.1
Daño a la propiedad	28	7	35	80.0
Violencia familiar	27	0	27	100.0
Feminicidio	18	0	18	100.0
Total	16,196	966	17,162	94.4

Nota: A partir del 27 de enero del 2012 los juzgados de paz penal se convierten en juzgados de delitos no graves.
Se refiere al número de sentencias dictadas por persona y por cada uno de sus delitos.
Fuente: Dirección de Estadística de la Presidencia con información de órganos jurisdiccionales.

**NÚMERO DE SENTENCIAS DESAGREGADAS POR PRINCIPALES DELITOS EN
JUZGADOS DE DELITOS NO GRAVES
diciembre a noviembre del año judicial 2012**

Delitos	Condenatorias	Absolutorias	Total	Porcentaje de sentencias condenatorias
Robo a negocio u oficina	1,904	39	1,943	98.0
Lesiones	855	41	896	95.4
Otros robos	845	49	894	94.5
Otros delitos	711	52	763	0.0
Violencia familiar	502	41	543	92.4
Daño a la propiedad	322	12	334	96.4
Homicidio	194	8	202	96.0
Narcomenudeo	200	1	201	0.0
Encubrimiento por receptación	93	9	102	91.2
Robo de vehículo o autopartes	76	12	88	86.4
Fraude	76	5	81	93.8
Falsedad ante autoridades	64	3	67	95.5
Otros abusos sexuales	48	6	54	88.9
Robo a transeúnte	22	1	23	95.7
Abuso sexual contra menores	21	1	22	95.5
Robo a casa habitación	10	3	13	76.9
Robo a transporte público	8	0	8	100.0
Otras violaciones	1	1	2	50.0
Asociación delictuosa	0	0	0	0.0
Delincuencia organizada	0	0	0	0.0
Feminicidio	0	0	0	0.0
Secuestro	0	0	0	0.0
Trata de personas	0	0	0	0.0
Violación a menores	0	0	0	0.0
Total	5,952	284	6,236	95.4

Nota: A partir del 27 de enero del 2012 los juzgados de paz penal se convierten en juzgados de delitos no graves. En el mes de abril los expedientes del juzgado 40 de delitos no graves se migraron al juzgado 9 de la misma materia, por lo cual en ese mes no fue turnado ningún expediente a ese juzgado. Se refiere al número de sentencias dictadas por persona y por cada uno de sus delitos.

Fuente: Dirección de Estadística de la Presidencia con información de órganos jurisdiccionales.

NÚMERO DE LIBERTADES OTORGADAS POR JUECES Y MAGISTRADOS DEL TSJDF, SEGÚN TIPO DE DELITO
dic-nov año judicial 2011

Delitos	dic	ene	feb	mar	abr	may	jun	jul	ago	sep	oct	nov	Total
Otros robos	435	218	291	344	296	327	345	298	284	316	364	245	3,763
Robo a transeúnte	297	235	254	374	287	360	350	333	323	299	327	323	3,762
Robo a negocio u oficina	112	83	109	124	95	91	111	105	105	101	119	142	1,297
Lesiones	79	55	56	65	46	60	51	54	68	67	67	49	717
Robo a transporte público	65	46	43	80	46	64	58	51	64	61	75	64	717
Robo de vehículo o autopartes	75	36	45	63	60	51	56	49	63	49	69	73	689
Robo a casa habitación	34	32	34	59	49	50	66	63	50	73	72	75	657
Violencia familiar	24	14	18	24	65	84	79	70	78	64	68	66	654
Otros abusos sexuales	58	34	43	39	26	45	45	37	52	39	54	43	515
Encubrimiento por receptación	55	33	31	66	34	42	62	38	29	33	38	42	503
Otros delitos	60	43	29	29	43	33	38	49	46	30	30	40	470
Fraude	38	16	18	17	32	34	39	30	23	25	20	23	315
Homicidio	22	20	21	29	24	32	22	24	27	23	28	13	285
Daño a la propiedad	15	15	13	17	16	17	12	16	18	21	21	23	204
Otras violaciones	14	7	12	10	7	8	17	12	7	13	19	9	135
Secuestro	7	12	16	9	11	16	20	6	8	7	6	12	130
Abuso sexual contra menores	7	6	8	6	6	8	11	9	9	9	15	20	114
Trata de personas	6	10	6	10	7	20	14	7	4	8	7	15	114
Falsedad ante autoridades	8	8	10	12	12	4	16	4	9	12	1	6	102
Asociación delictuosa	2	6	13	12	4	2	5	0	0	1	2	3	50
Delincuencia organizada	0	0	0	6	1	2	0	0	0	0	0	0	9
Violación a menores	0	0	1	0	0	0	0	1	0	4	2	1	9
Feminicidio	0	0	0	0	0	0	0	0	0	0	0	0	0
Narcomenudeo	0	0	0	0	0	0	0	0	0	0	0	0	0
Total	1,413	929	1,071	1,395	1,167	1,350	1,417	1,256	1,267	1,255	1,404	1,287	15,211

NÚMERO DE LIBERTADES OTORGADAS POR JUECES Y MAGISTRADOS DEL TSJDF, SEGÚN TIPO DE DELITO
dic-nov año judicial 2012

Delitos	dic	ene	feb	mar	abr	may	jun	jul	ago	sep	oct	nov	Total
Robo a transeúnte	310	237	309	456	357	421	456	386	357	408	549	351	4,597
Otros robos	210	237	300	314	330	488	370	296	317	341	336	280	3,819
Robo a negocio u oficina	89	137	140	157	111	191	173	141	135	135	192	131	1,732
Robo de vehículo o autopartes	67	55	82	173	102	49	133	116	100	75	136	97	1,185
Otros delitos	40	47	85	88	73	134	135	136	74	132	150	89	1,183
Violencia familiar	69	60	75	82	80	134	161	86	96	58	86	67	1,054
Lesiones	58	56	61	79	66	67	92	101	74	62	61	58	835
Robo a transporte público	22	44	58	73	103	63	89	80	75	42	98	75	822
Robo a casa habitación	60	38	75	78	59	58	63	71	75	68	77	61	783
Otros abusos sexuales	36	36	43	73	46	54	63	37	50	48	66	37	589
Encubrimiento por receptación	39	37	50	33	42	41	58	34	30	30	29	44	467
Homicidio	23	19	29	27	32	38	36	38	23	38	26	34	363
Fraude	25	19	24	33	35	32	28	12	20	14	26	27	295
Narcomenudeo	0	1	1	0	0	1	0	1	11	50	116	113	294
Daño a la propiedad	16	12	0	15	24	17	17	43	10	23	23	24	224
Abuso sexual contra menores	16	7	9	17	18	15	16	13	15	14	21	14	175
Secuestro	16	16	13	5	9	1	9	23	9	12	9	13	135
Otras violaciones	9	9	7	9	12	19	14	11	7	5	18	8	128
Falsedad ante autoridades	6	18	0	9	1	5	6	7	2	9	6	5	74
Trata de personas	9	8	0	11	0	0	0	4	0	0	3	2	37
Asociación delictuosa	0	0	0	4	1	5	4	5	2	2	0	0	23
Delincuencia organizada	0	0	0	1	5	0	0	4	0	0	0	0	10
Violación a menores	2	0	0	2	0	1	3	2	0	0	0	0	10
Feminicidio	0	0	0	0	2	0	0	0	1	0	0	0	3
Total	1,122	1,093	1,361	1,739	1,508	1,834	1,926	1,647	1,483	1,566	2,028	1,530	18,837

Nota: El número de delitos puede ser mayor al número de personas puestas en libertad, ya que una persona pudo obtener su libertad por mas de un delito. No se incluyen las libertades de los juzgados de ejecución de sentencias.

A partir del 21 de agosto de 2012, 24 jueces penales y 39 jueces penales de delitos no graves comenzaron a atender casos de narcomenudeo en el reclusorio Norte en el marco de la Ley General de Salud.

Fuente: Dirección de Estadística de la Presidencia con información de órganos jurisdiccionales.

**NÚMERO DE LIBERTADES OTORGADAS POR JUECES Y MAGISTRADOS DEL TSJDF, SEGÚN TIPO DE LIBERTAD
dic-nov año judicial 2011**

Tipo de Libertad	dic	ene	feb	mar	abr	may	jun	jul	ago	sep	oct	nov	Total
Suspensión condicional	424	229	242	387	281	378	355	353	326	363	378	371	4,087
Por falta de elementos para procesar con las reservas de Ley	221	163	241	271	225	223	283	247	246	227	257	212	2,816
Libertad provisional bajo caución	211	180	182	190	199	245	224	209	245	224	230	198	2,537
Tratamiento en libertad	166	104	102	173	136	138	152	113	140	119	172	158	1,673
Sentencia absolutoria	161	78	120	119	133	141	123	118	103	112	164	143	1,515
Perdón	99	60	76	87	66	87	100	91	87	93	83	86	1,015
Sustitución de la pena por jornadas de trabajo	33	19	25	28	23	22	34	25	21	27	21	21	299
Fuero Federal	13	16	16	33	21	18	32	9	8	10	13	31	220
Otros	17	9	15	30	32	18	29	24	19	9	6	4	212
Compurgado	21	9	10	18	10	17	16	22	15	29	20	18	205
Por no calificar de legal la detención	7	9	10	14	8	19	15	12	25	21	27	29	196
Tratamiento en semi libertad	20	21	12	17	12	16	29	14	9	10	18	12	190
Extinción de la pena	6	20	5	15	11	20	13	14	3	1	3	0	111
Sustitución de la pena por multa	8	8	8	10	7	7	8	2	16	10	12	3	99
Prescripción de la pena	1	4	7	2	1	1	4	3	4	0	0	1	28
Desvanecimiento	5	0			2	0	0	0	0	0	0	0	7
Modificación de la sanción penal (Art. 75 del CPDF)	0	0	0	1	0	0	0	0	0	0	0	0	1
Total	1,413	929	1,071	1,395	1,167	1,350	1,417	1,256	1,267	1,255	1,404	1,287	15,211

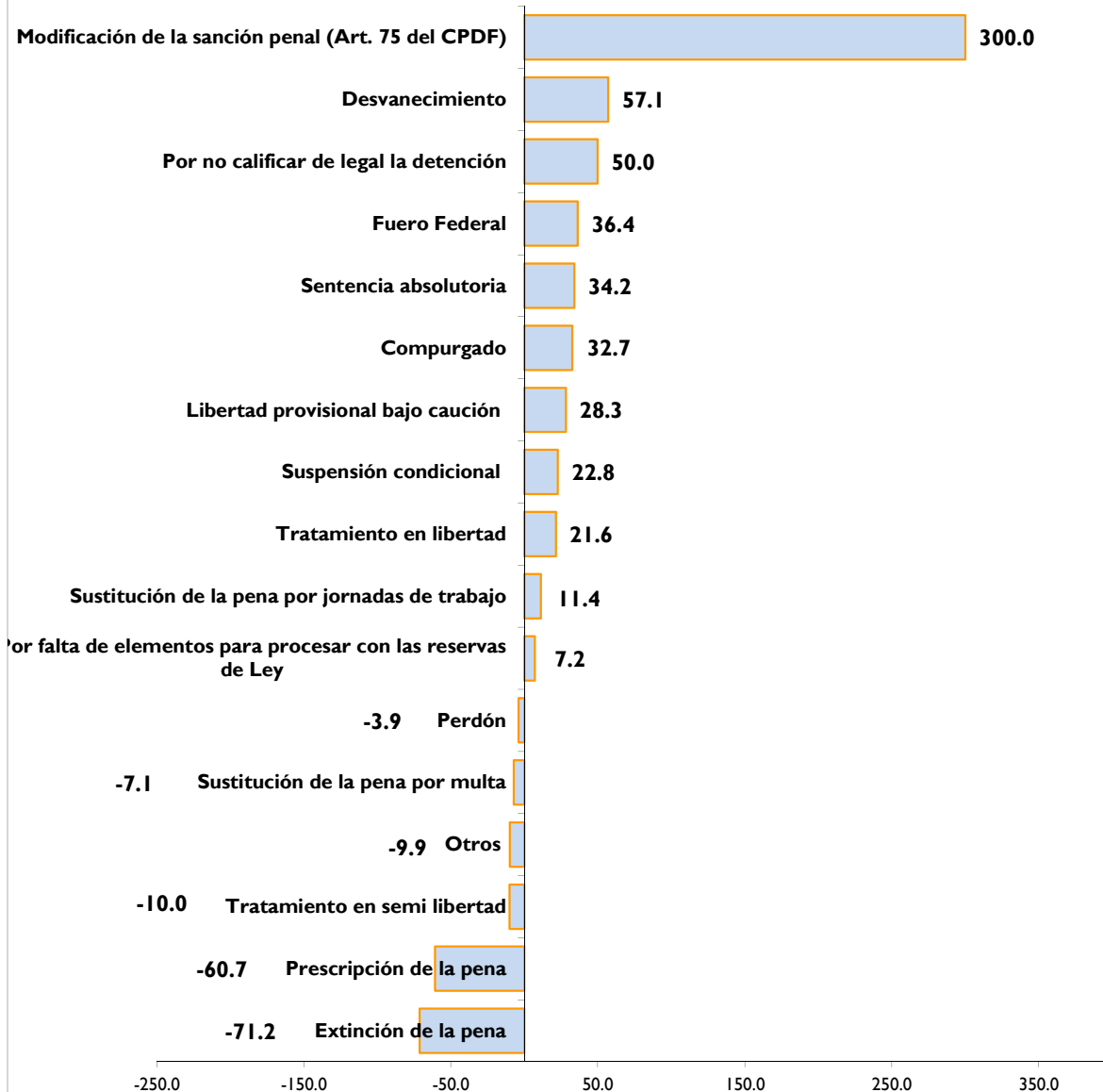
**NÚMERO DE LIBERTADES OTORGADAS POR JUECES Y MAGISTRADOS DEL TSJDF, SEGÚN TIPO DE LIBERTAD
dic-nov año judicial 2012**

Tipo de Libertad	dic	ene	feb	mar	abr	may	jun	jul	ago	sep	oct	nov	Total
Suspensión condicional	329	301	328	496	409	464	515	416	384	415	553	409	5,019
Libertad provisional bajo caución	180	236	265	275	233	303	356	223	271	256	360	296	3,254
Por falta de elementos para procesar con las reservas de Ley	164	182	216	274	287	288	255	261	275	253	293	270	3,018
Tratamiento en libertad	131	111	158	217	154	193	224	137	136	157	254	163	2,035
Sentencia absolutoria	129	98	161	141	177	200	179	193	130	202	256	167	2,033
Perdón	81	59	103	103	69	94	121	80	72	74	63	56	975
Sustitución de la pena por jornadas de trabajo	18	15	36	28	16	38	36	24	26	33	33	30	333
Fuero Federal	6	16	36	24	16	37	22	19	31	24	53	16	300
Por no calificar de legal la detención	20	23	22	19	25	24	37	22	20	22	39	21	294
Compurgado	21	22	9	32	5	27	26	18	24	30	40	18	272
Otros	4	13	6	12	19	6	22	19	31	31	6	22	191
Tratamiento en semi libertad	14	10	9	10	10	36	4	20	18	12	17	11	171
Sustitución de la pena por multa	13	4	7	12	3	14	11	10	5	4	4	5	92
Extinción de la pena	11	2	4	5	2	2	3	0	0	0	3	0	32
Desvanecimiento	0	1	0	5	0	5	0	0	0	0	0	0	11
Prescripción de la pena	0	0	1	0	2	2	1	1	2	1	1	0	11
Modificación de la sanción penal (Art. 75 del CPDF)	1	0	0	0	0	0	0	0	0	0	1	2	4
Total	1,122	1,093	1,361	1,653	1,427	1,733	1,812	1,443	1,425	1,514	1,976	1,486	18,045

Nota: No se incluyen las libertades de los juzgados de ejecución de sentencias. El número de delitos puede ser mayor al número de personas puestas en libertad, ya que una persona pudo obtener su libertad por mas de un delito.

Fuente: Dirección de Estadística de la Presidencia con información de órganos jurisdiccionales.

**Variación porcentual de libertades otorgadas por Jueces y Magistrados según
tipo de Libertad,
(dic - nov 2011) - (dic - nov 2012)**



Nota: No se incluyen las libertades de los juzgados de ejecución de sentencias. El número de delitos puede ser mayor al número de personas puestas en libertad, ya que una persona pudo obtener su libertad por mas de un delito.
Fuente: Dirección de Estadística de la Presidencia con información de órganos jurisdiccionales.

INFORMACIÓN DE LOS JUZGADOS DE EJECUCIÓN DE SANCIONES PENALES
dic-nov año judicial 2011

Concepto	dic	ene	feb	mar	abr	may	jun	jul	ago	sep	oct	nov	Total
Promoción de solicitudes de otorgamiento de beneficios ingresados							126	281	234	260	309	282	1,492
Solicitudes desechadas							80	153	99	62	41	46	481
Solicitudes de beneficios en trámite(1)							46	128	120	165	226	203	-
Audiencias									13	20	39	46	118
Beneficios otorgados									6	11	19	27	63
Beneficios negados									7	9	11	11	38
Libertades efectivas									5	5	21	24	55

INFORMACIÓN DE LOS JUZGADOS DE EJECUCIÓN DE SANCIONES PENALES
dic-nov año judicial 2012

No. de juzgado o sala	dic	ene	feb	mar	abr	may	jun	jul	ago	sep	oct	nov	Total
Promoción de solicitudes de otorgamiento de beneficios ingresados	108	301	227	197	193	259	253	156	353	296	384	265	2,992
Solicitudes desechadas	9	27	4	10	3	9	6	1	11	8	13	21	122
Solicitudes de beneficios en trámite(1)	99	256	222	179	186	247	242	155	340	281	366	239	-
Audiencias	20	81	125	166	124	217	202	94	210	146	203	169	1,757
Beneficios otorgados	13	64	98	134	90	186	181	82	171	114	99	120	1,352
Beneficios negados	4	15	17	12	10	16	7	9	19	26	17	38	190
Libertades efectivas	21	41	64	129	66	154	135	122	152	119	98	122	1,223

Nota: Los juzgados de ejecución de sentencias iniciaron actividades en junio de 2011. Se realizó una validación de información para ambos años y algunas cifras se modificaron. (1) Este dato no es acumulativo.

Fuente: Dirección de Estadística de la Presidencia con información de juzgados de ejecución de sentencias.

**EXPEDIENTES INGRESADOS EN MATERIA FAMILIAR DESAGREGADOS POR TIPO DE ASUNTO,
dic-nov año judicial 2011**

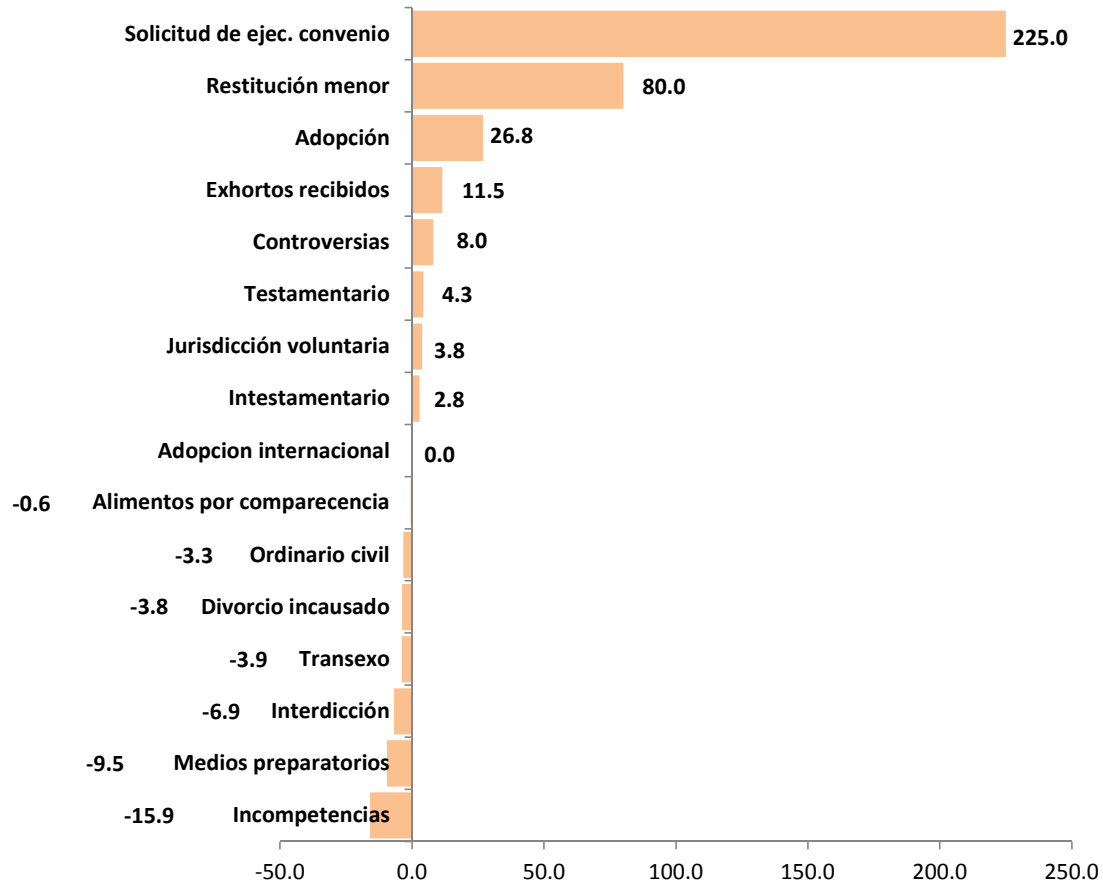
Asuntos	dic	ene	feb	mar	abr	may	jun	jul	ago	sep	oct	nov	Total
Divorcio incausado	1,154	2,830	2,916	3,328	2,335	3,061	3,249	1,471	3,637	2,906	2,893	2,999	32,779
Exhortos recibidos	769	1,882	1,766	1,979	1,648	1,994	2,209	944	2,188	2,039	2,110	2,302	21,830
Controversias	455	949	999	1,187	917	1,146	1,322	600	1,517	1,277	1,307	1,501	13,177
Alimentos por comparecencia	311	720	660	845	635	935	931	456	1,110	957	962	1,110	9,632
Intestamentario	266	596	620	747	568	673	711	349	892	623	665	647	7,357
Ordinario civil	218	512	487	629	452	533	573	250	667	523	556	557	5,957
Jurisdicción voluntaria	152	333	360	453	305	408	467	224	501	454	429	373	4,459
Testamentario	78	228	248	302	185	222	277	105	345	231	259	246	2,726
Interdicción	31	49	57	68	55	73	61	36	59	57	61	48	655
Adopción	7	18	15	25	13	19	21	11	27	22	14	28	220
Incompetencias	4	3	8	8	8	7	12	-	6	3	5	5	69
Transexo	1	5	6	7	6	7	4	1	5	4	4	1	51
Medios preparatorios	2	4	1	3	4	5	3	5	5	5	1	4	42
Restitución menor	4	2	4	-	1	-	2	2	2	5	2	1	25
Adopcion internacional		4	2	-	1	1	1	-	-	1	1	-	11
Solicitud de ejec. convenio		1		-	-	1	-	-	-	-	-	2	4
Total	3,452	8,136	8,149	9,581	7,133	9,085	9,843	4,454	10,961	9,107	9,269	9,824	98,994

**EXPEDIENTES INGRESADOS EN MATERIA FAMILIAR DESAGREGADOS POR TIPO DE ASUNTO,
dic-nov año judicial 2012**

Asuntos	dic	ene	feb	mar	abr	may	jun	jul	ago	sep	oct	nov	Total
Divorcio incausado	973	2,878	2,973	3,072	2,259	3,272	2,862	1,424	3,451	2,658	3,190	2,522	31,534
Exhortos recibidos	777	2,039	2,073	2,101	1,818	2,310	2,215	1,063	2,496	2,251	2,636	2,559	24,338
Controversias	450	1,276	1,184	1,201	976	1,375	1,285	632	1,625	1,279	1,564	1,385	14,232
Alimentos por comparecencia	335	972	769	820	679	930	835	380	1,109	848	986	910	9,573
Intestamentario	221	637	653	779	551	755	711	345	864	683	793	574	7,566
Ordinario civil	192	523	564	568	377	564	543	245	622	529	549	483	5,759
Jurisdicción voluntaria	150	438	419	447	329	448	432	196	498	408	441	424	4,630
Testamentario	87	245	246	317	200	264	246	108	341	273	290	225	2,842
Interdicción	34	57	60	65	45	63	42	26	76	61	44	37	610
Adopción	10	22	22	26	12	30	24	21	35	37	18	22	279
Incompetencias	-	3	10	1	2	11	3	1	7	10	6	4	58
Transexo	2	5	4	5	3	6	2	3	6	2	7	4	49
Restitución menor	-	5	1	1	5	3	5	6	8	2	7	2	45
Medios preparatorios	3	6	2	3	3	1	5	2	5	4	4	-	38
Solicitud de ejec. convenio	-	1	-	1	2	-	1	-	1	2	3	2	13
Adopcion internacional	-	-	-	-	2	1	1	-	2	1	3	1	11
Total	3,234	9,107	8,980	9,407	7,263	10,033	9,212	4,452	11,146	9,048	10,541	9,154	101,577

Fuente: Dirección de Estadística de la Presidencia con información de Oficialía de Partes Común.

**Variación porcentual de expedientes ingresados en materia familiar por tipo de juicio,
(dic.-nov. 2011) - (dic.-nov. 2012)**



Fuente: Dirección de Estadística de la Presidencia con información de Oficialía de Partes Común.

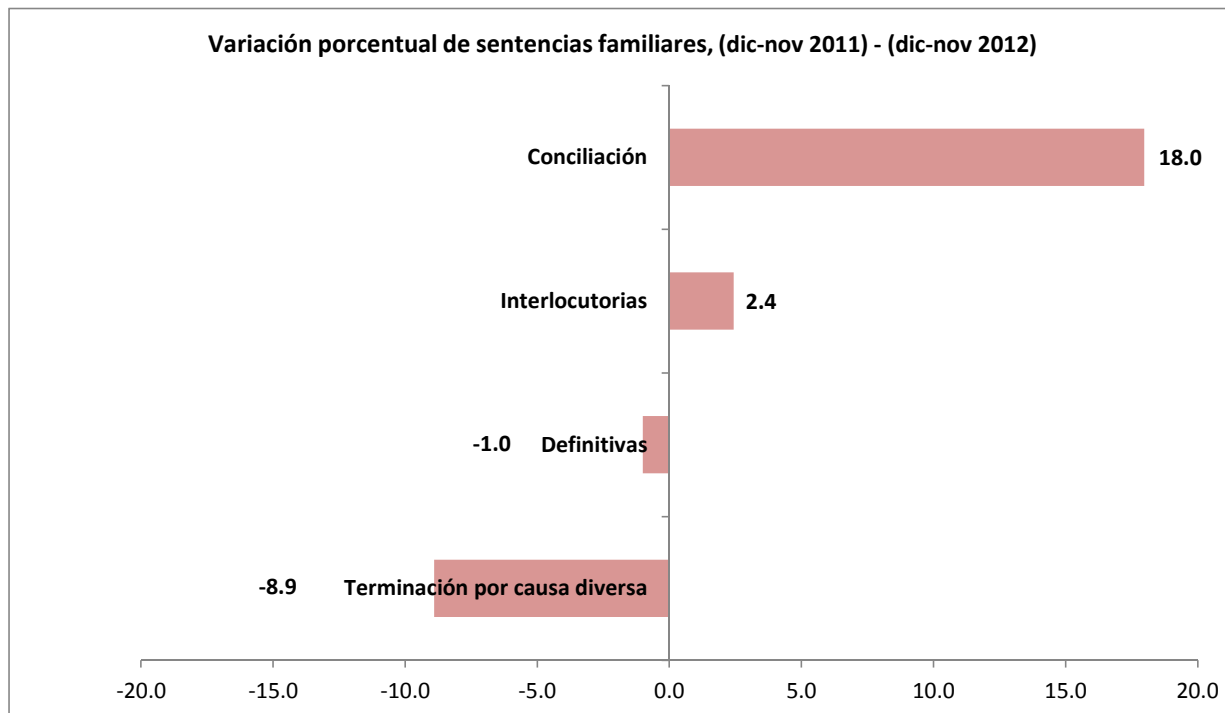
**NÚMERO DE SENTENCIAS DESAGREGADAS POR TIPO EN MATERIA FAMILIAR,
dic-nov año judicial 2011**

	Definitivas	Interlocutorias	Terminación por causa diversa	Conciliación	Total
dic	952	453	230	105	1,740
ene	2,596	966	539	264	4,365
feb	2,053	904	413	288	3,658
mar	2,529	1,055	504	288	4,376
abr	1,924	827	424	276	3,451
may	2,456	1,060	540	259	4,315
jun	2,761	1,160	557	303	4,781
jul	1,220	525	286	233	2,264
ago	2,761	1,030	652	427	4,870
sep	2,311	994	615	363	4,283
oct	2,334	1,058	730	450	4,572
nov	2,487	969	495	550	4,501
Total	26,384	11,001	5,985	3,806	47,176

**NÚMERO DE SENTENCIAS DESAGREGADAS POR TIPO EN MATERIA FAMILIAR,
dic-nov año judicial 2012**

	Definitivas	Interlocutorias	Terminación por causa diversa	Conciliación	Excusa, Recusación, Incompetencia, Acumulación	Total
dic	987	384	262	160	18	1,811
ene	2,555	1,043	584	424	53	4,659
feb	2,354	923	541	382	67	4,267
mar	2,280	884	466	393	56	4,079
abr	1,833	829	428	311	55	3,456
may	2,490	1,160	489	467	59	4,665
jun	2,426	1,128	476	394	48	4,472
jul	1,249	565	322	209	57	2,402
ago	2,705	1,198	580	500	80	5,063
sep	2,358	963	435	414	68	4,238
oct	2,658	1,112	518	456	75	4,819
nov	2,224	1,080	351	380	40	4,075
Total	26,119	11,269	5,452	4,490	676	48,006

Fuente: Dirección de Estadística de la Presidencia con información de órganos jurisdiccionales.



Fuente: Dirección de Estadística de la Presidencia con información de órganos jurisdiccionales.

**EXPEDIENTES INGRESADOS EN JUZGADOS CIVILES DESAGREGADOS POR TIPO DE ASUNTO,
dic-nov año judicial 2011**

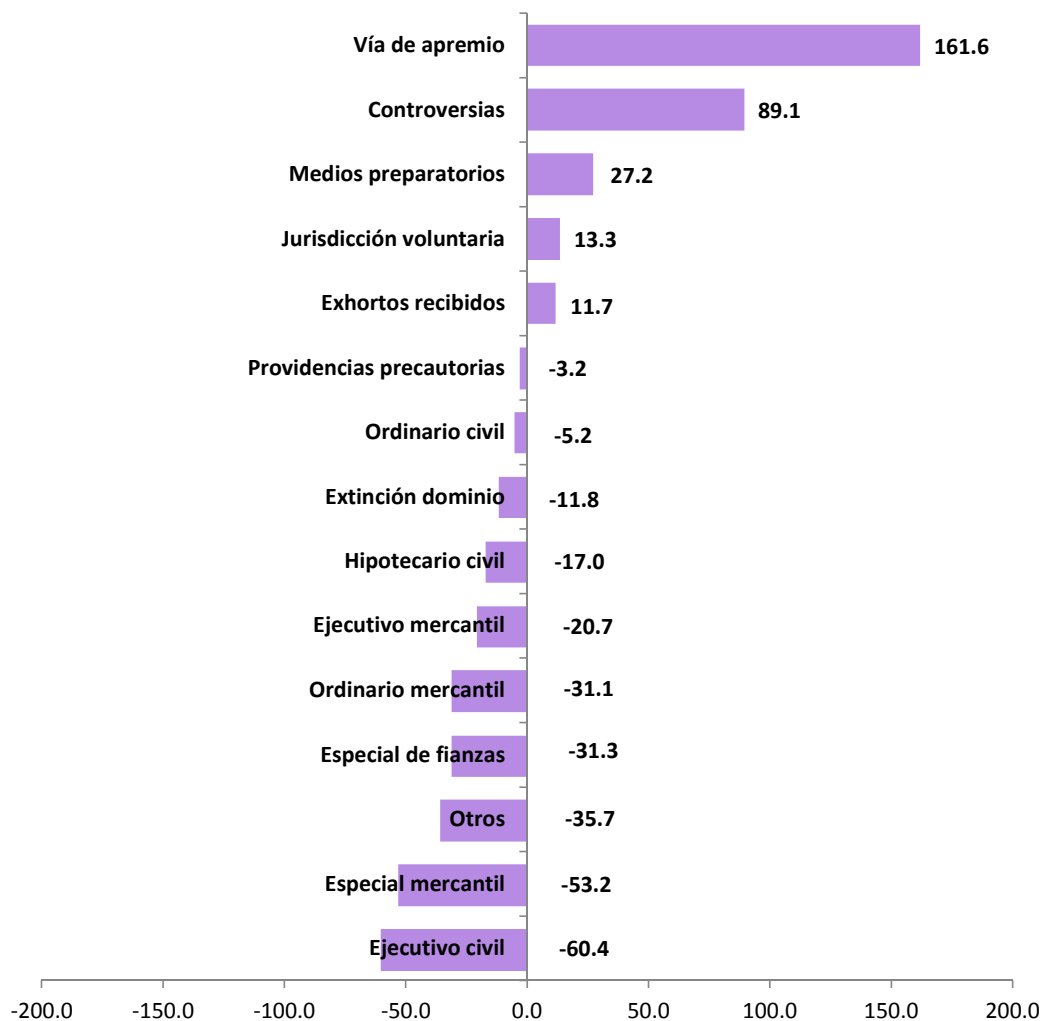
Asuntos	dic	ene	feb	mar	abr	may	jun	jul	ago	sep	oct	nov	Total
Ejecutivo mercantil	2,016	4,314	5,252	5,077	3,062	4,006	3,986	1,348	4,937	3,184	4,104	2,843	44,129
Hipotecario civil	2,257	2,642	2,313	2,501	2,304	2,159	2,968	946	3,237	3,052	2,536	3,341	30,256
Ordinario civil	629	1,500	1,482	1,636	1,343	1,539	1,675	740	2,290	1,615	1,580	1,719	17,748
Exhortos recibidos	378	1,087	1,045	1,154	927	1,090	1,279	522	1,303	1,178	1,205	1,125	12,293
Controversias	454	1,233	1,085	1,203	867	1,079	1,075	503	1,355	1,049	1,007	1,031	11,941
Ordinario mercantil	305	563	485	1,070	1,195	879	1,639	782	963	674	843	582	9,980
Jurisdicción voluntaria	316	749	803	830	605	829	888	484	1,017	813	798	741	8,873
Medios preparatorios	114	332	387	361	586	287	336	134	385	305	304	319	3,850
Especial mercantil	141	165	195	226	117	95	101	38	140	118	131	85	1,552
Otros	143	106	79	62	47	34	43	17	71	30	33	57	722
Ejecutivo civil	126	77	86	124	31	30	37	13	37	27	27	19	634
Vía de apremio	4	21	7	37	5	4	10	3	10	5	13	6	125
Extinción dominio	1	4	6	0	0	9	8	5	4	5	5	4	51
Especial de fianzas	2	2	3	11	3	6	2	1	7	4	3	4	48
Providencias precautorias	0	3	3	0	4	1	3	2	8	1	1	5	31
Total	6,886	12,798	13,231	14,292	11,096	12,047	14,050	5,538	15,764	12,060	12,590	11,881	142,233

**EXPEDIENTES INGRESADOS EN JUZGADOS CIVILES DESAGREGADOS POR TIPO DE ASUNTO,
dic-nov año judicial 2012**

Asuntos	dic	ene	feb	mar	abr	may	jun	jul	ago	sep	oct	nov	Total
Ejecutivo mercantil	1,376	4,231	5,029	2,864	1,928	3,694	2,865	1,570	3,230	2,945	2,898	2,386	35,016
Hipotecario civil	1,794	3,093	2,348	2,232	1,385	2,031	2,023	1,329	2,944	1,920	2,201	1,825	25,125
Controversias	411	1,201	986	1,064	806	1,028	1,048	573	1,183	806	7,659	5,818	22,583
Ordinario civil	717	1,681	1,443	1,439	1,192	1,614	1,589	739	1,872	1,405	1,697	1,436	16,824
Exhortos recibidos	403	1,242	1,237	1,221	996	1,211	1,385	579	1,456	1,230	1,524	1,250	13,734
Jurisdicción voluntaria	278	814	774	800	654	958	897	461	1,100	776	1,359	1,180	10,051
Ordinario mercantil	311	585	859	696	455	612	595	339	682	517	593	633	6,877
Medios preparatorios	1,265	373	350	415	254	320	318	194	347	307	409	345	4,897
Especial mercantil	53	132	121	50	43	40	43	38	59	57	48	42	726
Otros	19	35	38	51	26	37	35	17	45	30	79	52	464
Vía de apremio	1	27	19	27	9	34	42	9	28	50	39	42	327
Ejecutivo civil	10	26	22	26	10	21	20	9	29	18	38	22	251
Extinción dominio	4	4	4	-	6	5	4	2	2	2	4	8	45
Especial de fianzas	3	5	3	3	4	-	4	2	1	3	2	3	33
Providencias precautorias	3	2	1	2	-	4	6	3	2	3	2	2	30
Total	6,648	13,451	13,234	10,890	7,768	11,609	10,874	5,864	12,980	10,069	18,552	15,044	136,983

Fuente: Dirección de Estadística de la Presidencia con información de Oficialía de Partes Común.

**Variación porcentual de expedientes ingresados en juzgados civiles
por tipo de asunto, (dic - nov 2012) - (dic - nov 2011)**



Fuente: Dirección de Estadística de la Presidencia con información de Oficialía de Partes Común.

EXPEDIENTES INGRESADOS EN JUZGADOS DE PAZ CIVIL DESAGREGADOS POR TIPO DE ASUNTO,
dic-nov año judicial 2011

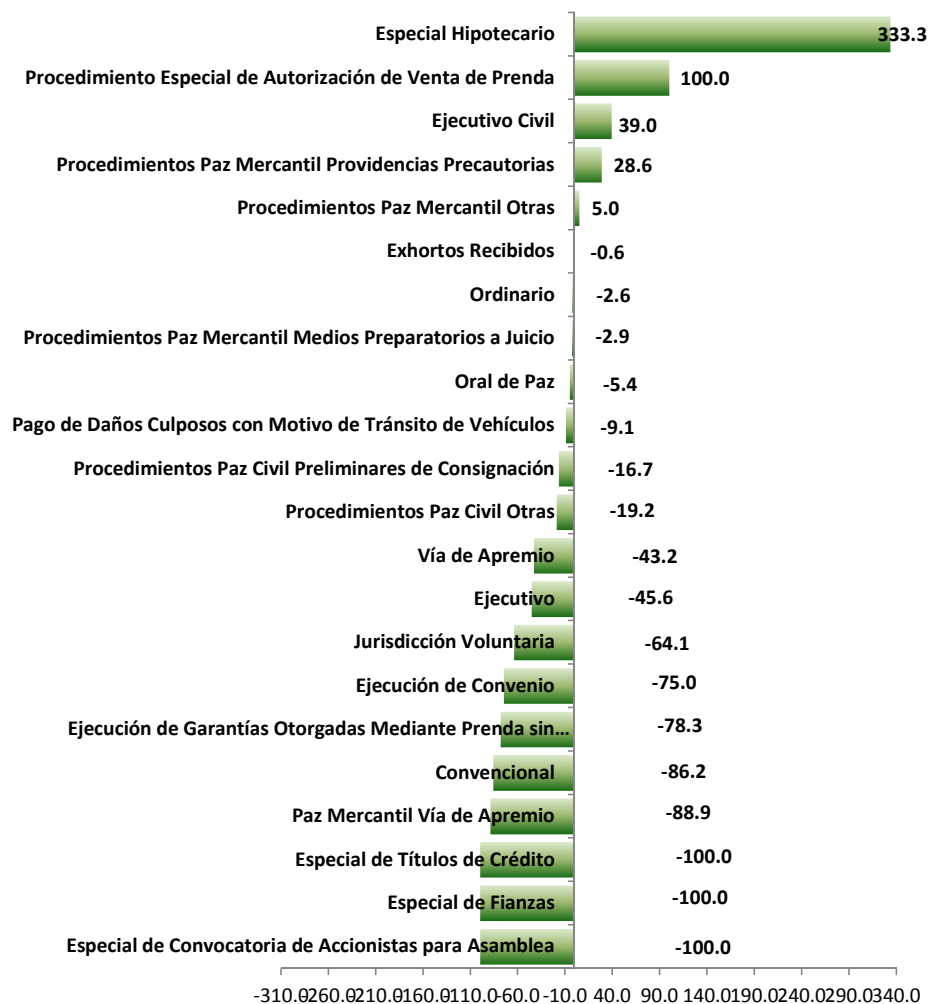
Asuntos	dic	ene	feb	mar	abr	may	jun	jul	ago	sep	oct	nov	Total
Ejecutivo	2,414	6,747	5,854	5,510	4,304	5,849	7,694	2,708	10,606	9,223	4,691	5,347	70,947
Ordinario	145	797	282	429	244	480	528	153	775	495	670	547	5,545
Exhortos Recibidos	63	159	169	169	153	155	200	66	197	183	148	128	1,790
Oral de Paz	35	81	98	130	74	72	110	51	188	102	103	131	1,175
Procedimientos Paz Mercantil Medios Preparatorios a Juicio	31	57	59	68	52	75	69	31	71	77	57	69	716
Pago de Daños Culpables con Motivo de Tránsito de Vehículos	38	71	48	68	36	67	60	27	77	34	66	65	657
Ejecución de Garantías Otorgadas Mediante Prenda sin Transmisión	4	27	13	30	9	7	1	3	6	5	5	5	115
Ejecutivo Civil	0	6	6	6	5	10	9	4	21	12	15	6	100
Procedimientos Paz Civil Otras	16	6	7	4	5	4	2	4	10	3	8	4	73
Convencional	1	31	0	22	0	0	1	0	0	3	1	6	65
Procedimientos Paz Civil Preliminares de Consignación	3	6	7	2	1	0	8	3	4	4	3	1	42
Jurisdicción Voluntaria	8	8	5	4	3	3	1	0	5	0	0	2	39
Vía de Apremio	2	1	6	4	3	2	2	0	8	7	0	2	37
Ejecución de Convenio	1	12	1	0	1	1	0	0	3	1	0	0	20
Procedimientos Paz Mercantil Otras	1	5	3	1	6	0	0	1	0	2	1	0	20
Paz Mercantil Vía de Apremio	3	0	6	1	1	1	4	0	0	1	0	1	18
Procedimientos Paz Mercantil Providencias Precautorias	0	0	0	4	0	0	0	0	1	2	0	0	7
Especial de Títulos de Crédito	2	0	0	0	0	0	0	0	1	0	1	2	6
Especial Hipotecario	0	0	0	0	1	1	1	0	0	0	0	0	3
Especial de Convocatoria de Accionistas para Asamblea	0	0	1	0	0	0	0	0	0	0	0	0	1
Especial de Fianzas	0	0	0	0	0	0	0	1	0	0	0	0	1
Procedimiento Especial de Autorización de Venta de Prenda	0	0	0	1	0	0	0	0	0	0	0	0	1
Especial de Arbitraje Comercial	0	0	0	0	0	0	0	0	0	0	0	0	0
Especial de Arrendamiento Financiero	0	0	0	0	0	0	0	0	0	0	0	0	0
Especial de Fideicomiso	0	0	0	0	0	0	0	0	0	0	0	0	0
Homologación de Sentencia Dictada en el Extranjero	0	0	0	0	0	0	0	0	0	0	0	0	0
Procedimiento Especial de Crédito de Habilitación o Avío	0	0	0	0	0	0	0	0	0	0	0	0	0
Procedimiento Especial de Crédito Refaccionario	0	0	0	0	0	0	0	0	0	0	0	0	0
Procedimientos Paz Civil Providencias Precautorias	0	0	0	0	0	0	0	0	0	0	0	0	0
Total	2,767	8,014	6,565	6,453	4,898	6,727	8,690	3,052	11,973	10,154	5,769	6,316	81,378

EXPEDIENTES INGRESADOS EN JUZGADOS DE PAZ CIVIL DESAGREGADOS POR TIPO DE ASUNTO,
dic-nov año judicial 2012

Asuntos	dic	ene	feb	mar	abr	may	jun	jul	ago	sep	oct	nov	Total
Ejecutivo	1,926	6,563	5,237	5,442	4,946	3,714	2,656	1,194	2,027	1,518	2,019	1,348	38,590
Ordinario	135	709	487	647	218	667	619	123	662	284	591	259	5,401
Exhortos Recibidos	55	174	158	166	127	154	167	63	210	167	188	151	1,780
Oral de Paz	48	108	98	83	60	106	113	37	135	77	130	117	1,112
Procedimientos Paz Mercantil Medios Preparatorios a Juicio	42	51	64	62	54	74	69	30	90	50	65	44	695
Pago de Daños Culpables con Motivo de Tránsito de Vehículos	23	70	48	41	49	49	38	25	81	49	72	52	597
Ejecutivo Civil	2	3	25	8	6	10	11	13	27	13	15	6	139
Procedimientos Paz Civil Otras	4	6	9	2	4	4	16	1	7	2	0	4	59
Procedimientos Paz Civil Preliminares de Consignación	1	3	2	2	3	5	1	1	5	9	0	3	35
Ejecución de Garantías Otorgadas Mediante Prenda sin Transmisión	1	2	4	2	1	1	2	0	2	1	3	6	25
Procedimientos Paz Mercantil Otras	0	2	0	9	2	0	0	1	1	0	5	1	21
Vía de Apremio	0	1	1	2	3	1	3	0	1	4	1	4	21
Jurisdicción Voluntaria	1	2	0	2	0	1	0	1	1	0	1	5	14
Especial Hipotecario	0	2	0	1	0	0	0	0	2	0	1	7	13
Convencional	7	0	0	0	0	0	0	0	2	0	0	0	9
Procedimientos Paz Mercantil Providencias Precautorias	1	1	0	1	0	0	0	0	1	5	0	0	9
Ejecución de Convenio	0	0	0	1	0	1	1	0	0	2	0	0	5
Procedimientos Paz Civil Providencias Precautorias	0	0	0	0	0	0	0	0	0	0	0	4	4
Paz Mercantil Vía de Apremio	0	0	0	0	0	0	1	0	0	1	0	0	2
Procedimiento Especial de Autorización de Venta de Prenda	0	2	0	0	0	0	0	0	0	0	0	0	2
Procedimiento Especial de Crédito Refaccionario	0	0	0	0	0	0	1	0	0	0	0	0	1
Especial de Arbitraje Comercial	0	0	0	0	0	0	0	0	0	0	0	0	0
Especial de Arrendamiento Financiero	0	0	0	0	0	0	0	0	0	0	0	0	0
Especial de Convocatoria de Accionistas para Asamblea	0	0	0	0	0	0	0	0	0	0	0	0	0
Especial de Fianzas	0	0	0	0	0	0	0	0	0	0	0	0	0
Especial de Fideicomiso	0	0	0	0	0	0	0	0	0	0	0	0	0
Especial de Títulos de Crédito	0	0	0	0	0	0	0	0	0	0	0	0	0
Homologación de Sentencia Dictada en el Extranjero	0	0	0	0	0	0	0	0	0	0	0	0	0
Procedimiento Especial de Crédito de Habilitación o Avío	0	0	0	0	0	0	0	0	0	0	0	0	0
Total	2,246	7,699	6,133	6,471	5,473	4,787	3,698	1,489	3,254	2,182	3,091	2,011	48,534

Nota: A partir del 1o. de abril desapareció el juzgado 68 de paz civil y sus asuntos se turnaron al 15 de la misma materia.
Fuente: Dirección de Estadística de la Presidencia con información de Oficialía de Partes Común.

**Variación porcentual de expedientes ingresados en juzgados de paz civil por tipo de asunto,
(dic-nov 2011) - (dic-nov 2012)**



Fuente: Dirección de Estadística de la Presidencia con información de Oficialía de Partes Común.

JUICIOS ORDINARIOS CIVILES Y MERCANTILES SEGÚN CUANTÍA
ene-nov año judicial 2012

	Cuantía menor	Cuantía mayor	Indeterminada	Total
ene	356	508	1,402	2,266
feb	565	488	1,249	2,302
mar	460	385	1,290	2,135
abr	344	297	1,006	1,647
may	411	384	1,431	2,226
jun	407	419	1,358	2,184
jul	189	241	648	1,078
ago	461	466	1,627	2,554
sep	317	354	1,251	1,922
oct	384	428	1,478	2,290
nov	365	375	1,329	2,069
Total	4,259	4,345	14,069	22,673

Nota: A partir del mes de febrero se reporta el desglose por cuantía mayor e indeterminada.
El monto de la cuantía en 2011 fue de:\$252,002.32 y para 2012 es de:\$260,779.87.
Fuente: Dirección de Estadística de la Presidencia con información de órganos jurisdiccionales.

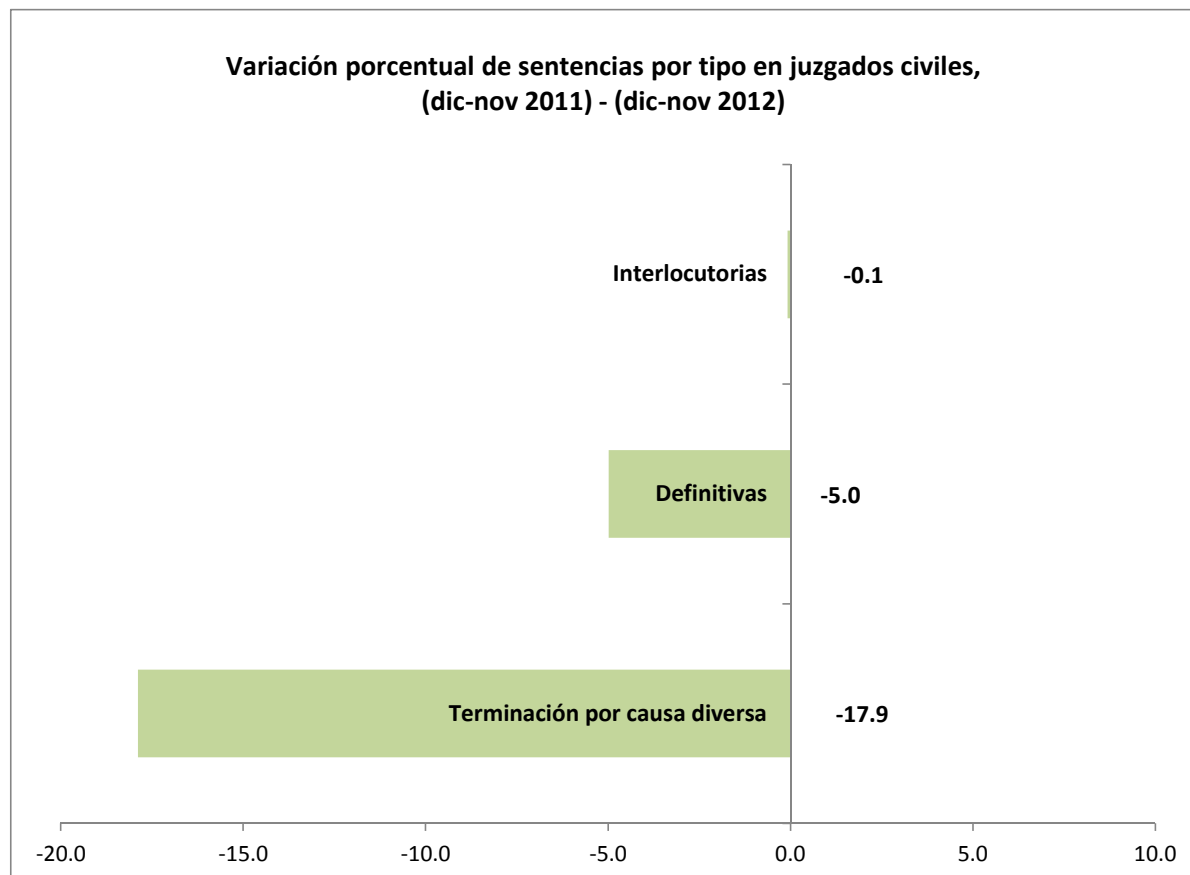
**NÚMERO DE SENTENCIAS DESAGREGADAS POR TIPO EN JUZGADOS CIVILES,
dic-nov año judicial 2011**

	Definitivas	Interlocutorias	Terminación por causa diversa	Total
dic	1,063	782	3,073	4,918
ene	2,640	2,057	9,286	13,983
feb	2,561	1,933	6,362	10,856
mar	3,063	2,358	7,336	12,757
abr	2,093	1,780	8,428	12,301
may	2,844	2,481	8,071	13,396
jun	3,023	2,473	7,671	13,167
jul	1,387	1,064	3,619	6,070
ago	2,942	2,657	7,731	13,330
sep	2,551	2,106	5,674	10,331
oct	2,674	2,068	7,532	12,274
nov	2,471	2,051	6,444	10,966
Total	29,312	23,810	81,227	134,349

**NÚMERO DE SENTENCIAS DESAGREGADAS POR TIPO EN JUZGADOS CIVILES,
dic-nov año judicial 2012**

	Definitivas	Interlocutorias	Terminación por causa diversa	Total
dic	939	727	1,994	3,660
ene	2,741	2,223	8,059	13,023
feb	2,735	2,139	6,798	11,672
mar	2,509	2,090	6,268	10,867
abr	2,012	1,683	4,889	8,584
may	2,782	2,321	5,378	10,481
jun	2,727	2,272	6,343	11,342
jul	1,298	1,116	3,245	5,659
ago	2,834	2,541	5,927	11,302
sep	2,469	2,134	5,967	10,570
oct	2,706	2,487	6,035	11,228
nov	2,099	2,059	5,797	9,955
Total	27,851	23,792	66,700	118,343

Fuente: Dirección de Estadística de la Presidencia con información de órganos jurisdiccionales.



Fuente: Dirección de Estadística de la Presidencia con información de órganos jurisdiccionales.

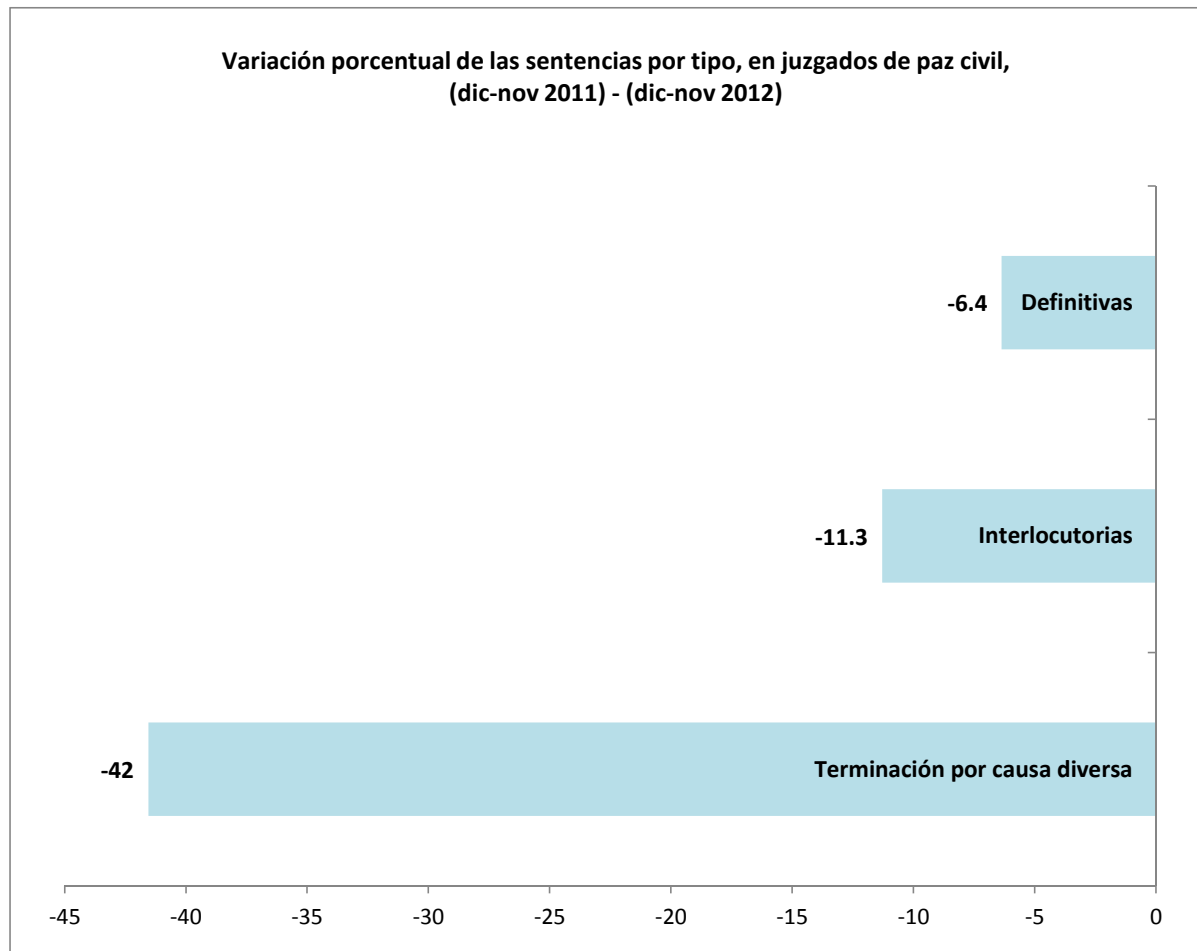
**NÚMERO DE SENTENCIAS DESAGREGADAS POR TIPO EN JUZGADOS DE PAZ CIVIL,
dic-nov año judicial 2011**

	Definitivas	Interlocutorias	Terminación por causa diversa	Total
dic	151	106	1,949	2,206
ene	375	268	7,453	8,096
feb	369	288	5,592	6,249
mar	391	332	6,462	7,185
abr	318	217	4,223	4,758
may	405	241	6,045	6,691
jun	393	300	7,438	8,131
jul	185	140	3,092	3,417
ago	360	311	9,812	10,483
sep	303	263	9,042	9,608
oct	335	256	5,031	5,622
nov	282	228	5,723	6,233
Total	3,867	2,950	71,862	78,679

**NÚMERO DE SENTENCIAS DESAGREGADAS POR TIPO EN JUZGADOS DE PAZ CIVIL,
dic-nov año judicial 2012**

	Definitivas	Interlocutorias	Terminación por causa diversa	Total
dic	131	64	1,289	1,484
ene	373	282	7,113	7,768
feb	340	259	5,599	6,198
mar	252	259	5,561	6,072
abr	253	211	5,458	5,922
may	367	260	3,740	4,367
jun	343	237	2,879	3,459
jul	183	112	1,150	1,445
ago	402	240	2,763	3,405
sep	309	211	2,000	2,520
oct	354	316	2,621	3,291
nov	314	166	1,833	2,313
Total	3,621	2,617	42,006	48,244

Nota: A partir del 1o. de abril desapareció el juzgado 68 de paz civil y sus asuntos se turnaron al 15 de la misma materia.
Fuente: Dirección de Estadística de la Presidencia con información de Oficialía de Partes Común.



Nota: A partir del 1o. de abril desapareció el juzgado 68 de paz civil y sus asuntos se turnaron al 15 de la misma materia.
Fuente: Dirección de Estadística de la Presidencia con información de Oficialía de Partes Común.

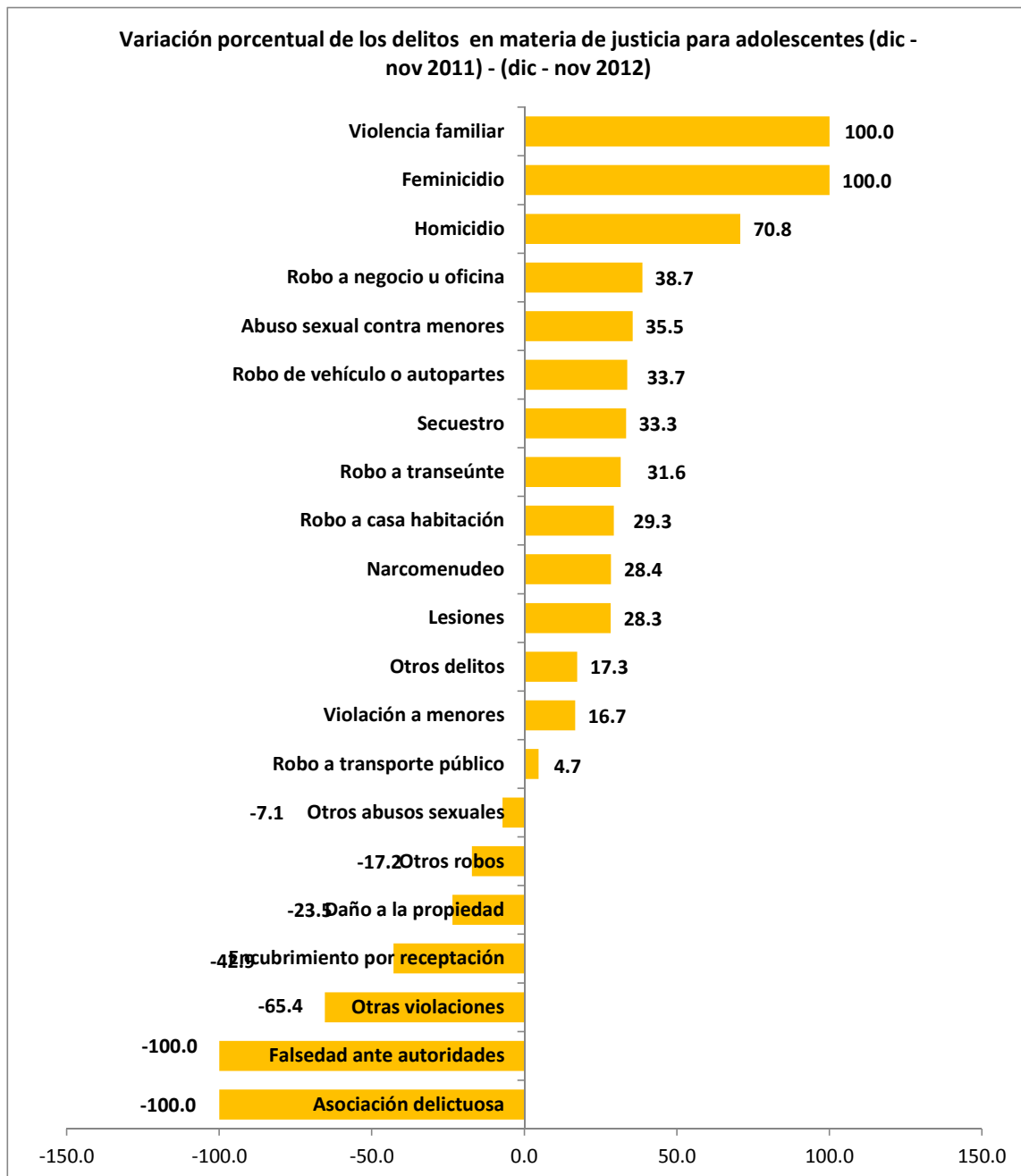
NÚMERO DE DELITOS EN LA MATERIA DE JUSTICIA PARA ADOLESCENTES
año judicial 2011

Delitos	dic	ene	feb	mar	abr	may	jun	jul	ago	sep	oct	nov	Total
Robo a transeúnte	106	106	157	160	136	130	126	150	199	185	194	188	1,837
Otros robos	41	79	57	70	68	80	44	77	71	48	55	67	757
Robo a negocio u oficina	30	32	40	36	25	42	30	27	43	31	32	17	385
Robo a transporte público	13	13	23	24	18	21	14	15	26	29	22	16	234
Robo de vehículo o autopartes	25	16	8	12	10	13	6	19	15	13	18	23	178
Otros delitos	4	4	12	13	3	9	11	15	26	17	7	12	133
Narcomenudeo	0	0	1	2	8	13	7	24	24	14	15	8	116
Homicidio	5	12	6	3	3	2	3	11	10	5	3	9	72
Lesiones	7	6	8	5	4	6	4	2	3	6	5	4	60
Robo a casa habitación	3	2	4	4	2	1	7	1	11	5	6	12	58
Abuso sexual contra menores	1	0	3	1	2	5	11	1	2	1	1	3	31
Violación a menores	0	0	2	1	2	4	9	2	2	3	1	4	30
Otras violaciones	2	1	6	6	3	0	3	1	1	1	1	1	26
Secuestro	4	2	2	3	0	0	2	5	0	2	4	0	24
Daño a la propiedad	2	4	1	2	0	0	2	1	0	0	3	2	17
Encubrimiento por receptación	3	2	0	1	0	2	0	0	3	1	2	0	14
Otros abusos sexuales	2	0	1	2	2	1	1	0	3	2	0	0	14
Falsedad ante autoridades	0	0	0	0	0	1	0	1	0	0	0	0	2
Asociación delictuosa	1	0	0	0	0	0	0	0	0	0	0	0	1
Feminicidio	0	0	0	0	0	0	0	0	0	0	0	0	0
Fraude	0	0	0	0	0	0	0	0	0	0	0	0	0
Trata de personas	0	0	0	0	0	0	0	0	0	0	0	0	0
Violencia familiar	0	0	0	0	0	0	0	0	0	0	0	0	0
Total	249	279	331	345	286	330	280	352	439	363	369	366	3,989

NÚMERO DE DELITOS EN LA MATERIA DE JUSTICIA PARA ADOLESCENTES
dic-nov año judicial 2012

Delitos	dic	ene	feb	mar	abr	may	jun	jul	ago	sep	oct	nov	Total
Robo a transeúnte	180	201	218	183	193	216	191	242	185	212	214	183	2,418
Otros robos	48	35	67	73	41	63	50	64	61	37	49	39	627
Robo a negocio u oficina	28	41	44	43	57	43	53	55	63	40	31	36	534
Robo a transporte público	20	18	21	13	17	25	22	26	23	18	21	21	245
Robo de vehículo o autopartes	7	31	24	18	23	19	27	21	20	15	19	14	238
Otros delitos	5	5	14	10	8	10	27	12	10	12	19	24	156
Narcomenudeo	6	6	10	9	9	5	14	5	24	12	31	18	149
Homicidio	7	10	18	8	8	22	9	12	1	16	5	7	123
Lesiones	5	6	6	4	6	2	10	6	6	17	6	3	77
Robo a casa habitación	12	4	10	2	3	5	7	11	6	10	3	2	75
Abuso sexual contra menores	8	1	7	4	2	6	2	2	1	5	2	2	42
Violación a menores	1	3	2	1	5	5	5	1	6	0	5	1	35
Secuestro	2	3	2	6	4	2	2	4	2	2	1	2	32
Daño a la propiedad	0	3	1	2	2	0	1	1	2	0	1	0	13
Otros abusos sexuales	1	1	3	2	3	0	0	1	2	0	0	0	13
Otras violaciones	0	1	0	1	0	0	0	2	3	1	1	0	9
Encubrimiento por receptación	0	1	0	2	0	2	1	0	2	0	0	0	8
Feminicidio	0	0	0	0	1	0	0	0	0	0	0	0	1
Violencia familiar	0	0	0	0	0	1	0	0	0	0	0	0	1
Asociación delictuosa	0	0	0	0	0	0	0	0	0	0	0	0	0
Falsedad ante autoridades	0	0	0	0	0	0	0	0	0	0	0	0	0
Fraude	0	0	0	0	0	0	0	0	0	0	0	0	0
Trata de personas	0	0	0	0	0	0	0	0	0	0	0	0	0
Total	330	370	447	381	382	426	421	465	417	397	408	352	4,796

Nota: De diciembre de 2010 a mayo de 2011 no se incluyen los delitos del juzgado de transición porque no estaban clasificados de acuerdo al catálogo único de delitos.
Se incluye todo lo de nuevo ingreso más las incompetencias.
Fuente: Dirección de Estadística de la Presidencia con información de órganos jurisdiccionales.



Nota: De diciembre de 2010 a mayo de 2011 no se incluyen los delitos del juzgado de transición porque no estaban clasificados de acuerdo al catálogo único de delitos.

Fuente: Dirección de Estadística de la Presidencia con información de órganos jurisdiccionales.

NÚMERO DE DELITOS DE NUEVO INGRESO EN LA MATERIA DE JUSTICIA PARA ADOLESCENTES
año judicial 2011

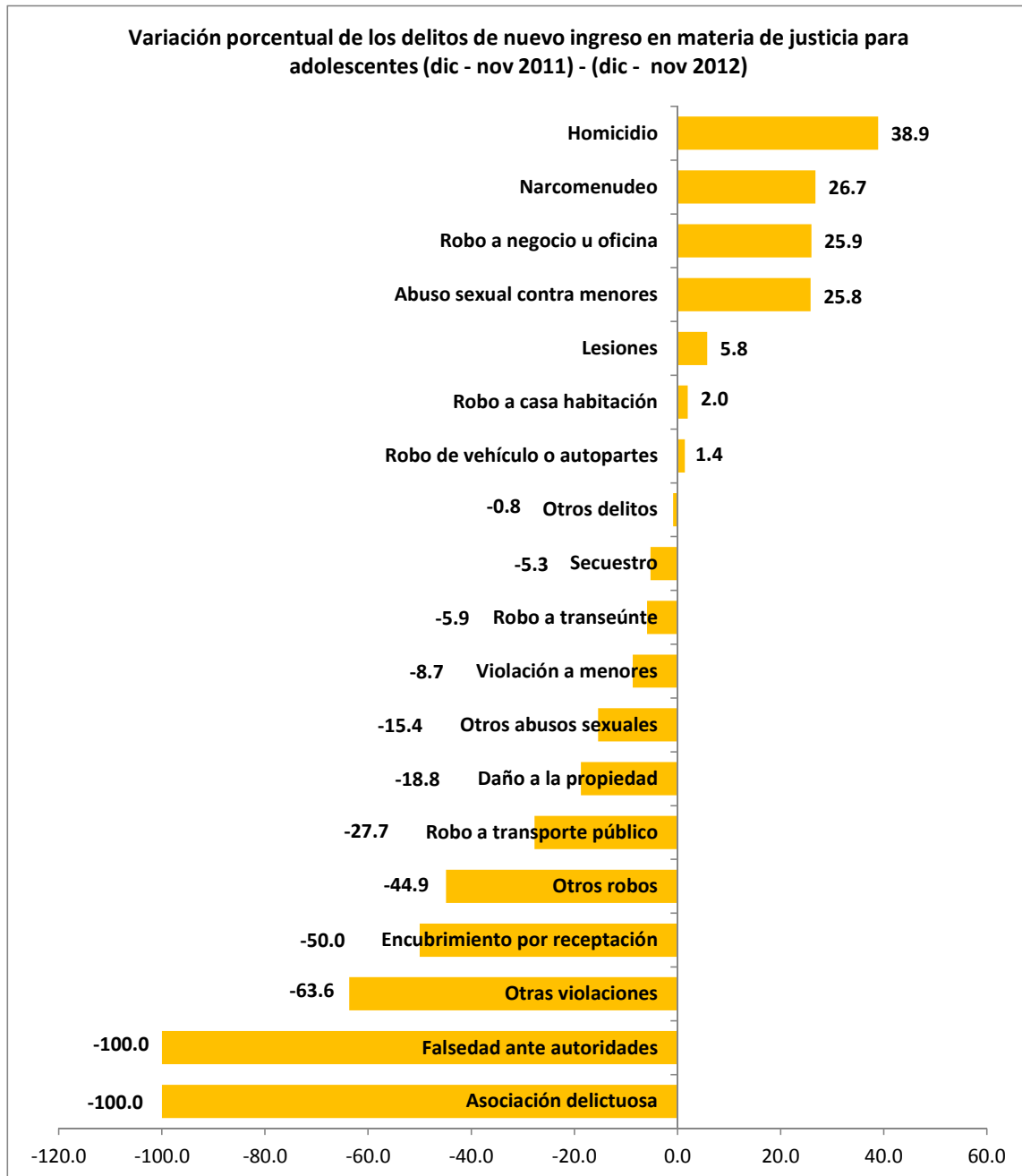
Delitos	dic	ene	feb	mar	abr	may	jun	jul	ago	sep	oct	nov	Total
Robo a transeúnte	106	94	150	146	121	114	108	144	93	110	119	94	1,399
Otros robos	40	69	53	62	63	76	34	76	39	36	38	53	639
Robo a negocio u oficina	30	32	40	36	25	40	30	26	21	30	25	12	347
Robo a transporte público	13	11	23	15	15	19	13	14	13	16	14	7	173
Robo de vehículo o autopartes	23	12	7	11	10	13	5	19	6	8	14	15	143
Otros delitos	3	4	11	13	3	9	10	15	19	15	5	11	118
Narcomenudeo	0	0	1	2	8	13	7	24	10	6	11	4	86
Homicidio	3	12	5	2	3	2	2	11	4	2	3	5	54
Lesiones	7	6	8	5	4	6	4	2	0	5	1	4	52
Robo a casa habitación	3	2	4	4	2	1	7	1	9	5	4	8	50
Abuso sexual contra menores	1	0	3	1	2	5	11	1	2	1	1	3	31
Violación a menores	0	0	2	1	1	4	9	2	1	0	1	2	23
Otras violaciones	2	1	6	5	3	0	3	1	0	0	0	1	22
Secuestro	4	2	1	3	0	0	1	5	0	1	2	0	19
Daño a la propiedad	2	4	1	2	0	0	2	1	0	0	2	2	16
Encubrimiento por receptación	3	2	0	1	0	2	0	0	3	1	2	0	14
Otros abusos sexuales	2	0	1	2	2	1	1	0	2	2	0	0	13
Falsedad ante autoridades	0	0	0	0	0	1	0	1	0	0	0	0	2
Asociación delictuosa	1	0	0	0	0	0	0	0	0	0	0	0	1
Feminicidio	0	0	0	0	0	0	0	0	0	0	0	0	0
Fraude	0	0	0	0	0	0	0	0	0	0	0	0	0
Trata de personas	0	0	0	0	0	0	0	0	0	0	0	0	0
Violencia familiar	0	0	0	0	0	0	0	0	0	0	0	0	0
Total	243	251	316	311	262	306	247	343	222	238	242	221	3,202

NÚMERO DE DELITOS DE NUEVO INGRESO EN LA MATERIA DE JUSTICIA PARA ADOLESCENTES
año judicial 2012

Delitos	dic	ene	feb	mar	abr	may	jun	jul	ago	sep	oct	nov	Total
Robo a transeúnte	77	102	111	112	120	123	102	128	90	148	116	87	1,316
Robo a negocio u oficina	24	40	37	38	52	35	38	44	38	34	25	32	437
Otros robos	34	24	45	55	23	30	21	25	31	24	24	16	352
Robo de vehículo o autopartes	3	19	19	14	14	14	15	10	6	12	11	8	145
Robo a transporte público	9	11	9	10	6	17	10	16	8	9	13	7	125
Otros delitos	3	3	10	10	5	9	20	6	9	7	16	19	117
Narcomenudeo	2	0	6	6	7	5	9	2	21	6	29	16	109
Homicidio	6	7	12	7	5	16	4	7	1	3	3	4	75
Lesiones	3	5	6	3	3	1	6	6	5	12	3	2	55
Robo a casa habitación	5	3	5	1	1	2	6	9	6	10	2	1	51
Abuso sexual contra menores	8	1	7	3	2	6	2	2	0	5	1	2	39
Violación a menores	1	3	0	0	4	3	1	1	3	0	4	1	21
Secuestro	1	2	1	6	3	2	0	0	1	1	1	0	18
Daño a la propiedad	0	3	1	2	2	0	1	1	2	0	1	0	13
Otros abusos sexuales	0	1	3	2	3	0	0	1	1	0	0	0	11
Otras violaciones	0	1	0	1	0	0	0	2	2	1	1	0	8
Encubrimiento por receptación	0	1	0	2	0	2	1	0	1	0	0	0	7
Violencia familiar	0	0	0	0	0	1	0	0	0	0	0	0	1
Asociación delictuosa	0	0	0	0	0	0	0	0	0	0	0	0	0
Falsedad ante autoridades	0	0	0	0	0	0	0	0	0	0	0	0	0
Feminicidio	0	0	0	0	0	0	0	0	0	0	0	0	0
Fraude	0	0	0	0	0	0	0	0	0	0	0	0	0
Trata de personas	0	0	0	0	0	0	0	0	0	0	0	0	0
Total	176	226	272	272	250	266	236	260	225	272	250	195	2,900

Nota: De diciembre de 2010 a mayo de 2011 no se incluyen los delitos del juzgado de transición porque no estaban clasificados de acuerdo al catálogo único de delitos.

Fuente: Dirección de Estadística de la Presidencia con información de órganos jurisdiccionales.



Nota: De diciembre de 2010 a mayo de 2011 no se incluyen los delitos del juzgado de transición porque no estaban clasificados de acuerdo al catálogo único de delitos.

Fuente: Dirección de Estadística de la Presidencia con información de órganos jurisdiccionales.

NÚMERO DE DELITOS CONSIGNADOS EN ASUNTOS DE NUEVO INGRESO
EN MATERIA DE JUSTICIA PARA ADOLESCENTES ESCRITO

año judicial 2011

Delitos	dic	ene	feb	mar	abr	may	jun	jul	ago	sep	oct	nov	Total
Robo a transeúnte	91	70	99	122	90	81	83	69	70	89	94	78	1,036
Otros robos	33	52	31	41	39	56	11	32	20	23	32	30	400
Robo a transporte público	10	8	16	13	10	15	9	7	12	13	9	6	128
Robo de vehículo o autopartes	21	9	5	8	7	13	3	10	5	4	10	11	106
Otros delitos	3	1	4	6	1	1	4	11	14	9	5	10	69
Robo a negocio u oficina	6	12	6	12	5	10	6	3	3	4	1	1	69
Narcotráfico	0	0	0	2	6	10	6	16	8	5	10	4	67
Homicidio	3	9	3	2	3	2	2	10	3	1	2	5	45
Lesiones	2	3	7	1	4	3	2	2	0	3	0	1	28
Violación a menores	0	0	2	1	1	4	9	2	1	0	1	2	23
Robo a casa habitación	1	2	3	1	1	0	1	1	1	3	1	5	20
Otras violaciones	2	1	4	4	2	0	3	1	0	0	0	1	18
Secuestro	3	2	1	3	0	0	1	5	0	1	2	0	18
Abuso sexual contra menores	1	0	1	0	0	0	0	0	1	0	0	0	3
Falsedad ante autoridades	0	0	0	0	0	1	0	1	0	0	0	0	2
Otros abusos sexuales	0	0	0	0	1	0	1	0	0	0	0	0	2
Asociación delictuosa	1	0	0	0	0	0	0	0	0	0	0	0	1
Encubrimiento por receptación	0	0	0	0	0	0	0	0	1	0	0	0	1
Daño a la propiedad	0	0	0	0	0	0	0	0	0	0	0	0	0
Feminicidio	0	0	0	0	0	0	0	0	0	0	0	0	0
Fraude	0	0	0	0	0	0	0	0	0	0	0	0	0
Trata de personas	0	0	0	0	0	0	0	0	0	0	0	0	0
Violencia familiar	0	0	0	0	0	0	0	0	0	0	0	0	0
Total	177	169	182	216	170	196	141	170	139	155	167	154	2,036

NÚMERO DE DELITOS CONSIGNADOS EN ASUNTOS DE NUEVO INGRESO
EN MATERIA DE JUSTICIA PARA ADOLESCENTES ESCRITO

año judicial 2012

Delitos	dic	ene	feb	mar	abr	may	jun	jul	ago	sep	oct	nov	Total
Robo a transeúnte	54	86	86	96	85	109	76	117	75	130	103	69	1,086
Otros robos	17	18	19	40	10	20	7	19	11	13	15	9	198
Robo a transporte público	7	11	7	9	4	15	7	16	5	9	10	3	103
Robo a negocio u oficina	5	9	11	10	22	7	3	12	4	4	9	2	98
Robo de vehículo o autopartes	3	13	9	11	9	7	8	7	6	7	8	7	95
Otros delitos	3	3	9	8	5	8	11	5	4	3	6	14	79
Narcotráfico	2	0	6	6	7	5	7	2	20	2	8	3	68
Homicidio	6	6	6	6	5	14	3	7	0	3	2	4	62
Lesiones	2	1	6	2	0	0	3	4	0	6	2	1	27
Robo a casa habitación	2	2	2	0	1	0	2	6	5	5	2	0	27
Violación a menores	1	3	0	0	4	3	1	1	1	0	4	1	19
Secuestro	1	2	0	6	2	2	0	0	1	1	1	0	16
Otras violaciones	0	1	0	1	0	0	0	2	2	1	1	0	8
Otros abusos sexuales	0	1	1	0	0	0	0	0	1	0	0	0	3
Abuso sexual contra menores	0	0	0	0	1	0	0	1	0	0	0	0	2
Encubrimiento por receptación	0	0	0	0	0	1	0	0	0	0	0	0	1
Asociación delictuosa	0	0	0	0	0	0	0	0	0	0	0	0	0
Daño a la propiedad	0	0	0	0	0	0	0	0	0	0	0	0	0
Falsedad ante autoridades	0	0	0	0	0	0	0	0	0	0	0	0	0
Feminicidio	0	0	0	0	0	0	0	0	0	0	0	0	0
Fraude	0	0	0	0	0	0	0	0	0	0	0	0	0
Trata de personas	0	0	0	0	0	0	0	0	0	0	0	0	0
Violencia familiar	0	0	0	0	0	0	0	0	0	0	0	0	0
Total	103	156	162	195	155	191	128	199	135	184	171	113	1,892

Nota: De diciembre de 2010 a mayo de 2011 no se incluyen los delitos del juzgado de transición porque no estaban clasificados de acuerdo al catálogo único de delitos.
Fuente: Dirección de Estadística de la Presidencia con información de órganos jurisdiccionales.

**NÚMERO DE DELITOS CONSIGNADOS EN ASUNTOS DE NUEVO INGRESO
EN MATERIA DE JUSTICIA PARA ADOLESCENTES ORAL**

año judicial 2011

Delitos	dic	ene	feb	mar	abr	may	jun	jul	ago	sep	oct	nov	Total
Robo a transeúnte	15	24	51	24	31	33	25	75	23	21	25	16	363
Robo a negocio u oficina	24	20	34	24	20	30	24	23	18	26	24	11	278
Otros robos	7	17	22	21	24	20	23	44	19	13	6	23	239
Otros delitos	0	3	7	7	2	8	6	4	5	6	0	1	49
Robo a transporte público	3	3	7	2	5	4	4	7	1	3	5	1	45
Robo de vehículo o autopartes	2	3	2	3	3	0	2	9	1	4	4	4	37
Robo a casa habitación	2	0	1	3	1	1	6	0	8	2	3	3	30
Abuso sexual contra menores	0	0	2	1	2	5	11	1	1	1	1	3	28
Lesiones	5	3	1	4	0	3	2	0	0	2	1	3	24
Narcomenudeo	0	0	1	0	2	3	1	8	2	1	1	0	19
Daño a la propiedad	2	4	1	2	0	0	2	1	0	0	2	2	16
Encubrimiento por receptación	3	2	0	1	0	2	0	0	2	1	2	0	13
Otros abusos sexuales	2	0	1	2	1	1	0	0	2	2	0	0	11
Homicidio	0	3	2	0	0	0	0	1	1	1	1	0	9
Otras violaciones	0	0	2	1	1	0	0	0	0	0	0	0	4
Secuestro	1	0	0	0	0	0	0	0	0	0	0	0	1
Asociación delictuosa	0	0	0	0	0	0	0	0	0	0	0	0	0
Falsedad ante autoridades	0	0	0	0	0	0	0	0	0	0	0	0	0
Feminicidio	0	0	0	0	0	0	0	0	0	0	0	0	0
Fraude	0	0	0	0	0	0	0	0	0	0	0	0	0
Trata de personas	0	0	0	0	0	0	0	0	0	0	0	0	0
Violación a menores	0	0	0	0	0	0	0	0	0	0	0	0	0
Violencia familiar	0	0	0	0	0	0	0	0	0	0	0	0	0
Total	66	82	134	95	92	110	106	173	83	83	75	67	1,166

**NÚMERO DE DELITOS CONSIGNADOS EN ASUNTOS DE NUEVO INGRESO
EN MATERIA DE JUSTICIA PARA ADOLESCENTES ORAL**

año judicial 2012

Delitos	dic	ene	feb	mar	abr	may	jun	jul	ago	sep	oct	nov	Total
Robo a negocio u oficina	19	31	26	28	30	28	35	32	34	30	16	30	339
Robo a transeúnte	23	16	25	16	35	14	26	11	15	18	13	18	230
Otros robos	17	6	26	15	13	10	14	6	20	11	9	7	154
Robo de vehículo o autopartes	0	6	10	3	5	7	7	3	0	5	3	1	50
Narcomenudeo	0	0	0	0	0	0	2	0	1	4	21	13	41
Otros delitos	0	0	1	2	0	1	9	1	5	4	10	5	38
Abuso sexual contra menores	8	1	7	3	1	6	2	1	0	5	1	2	37
Lesiones	1	4	0	1	3	1	3	2	5	6	1	1	28
Robo a casa habitación	3	1	3	1	0	2	4	3	1	5	0	1	24
Robo a transporte público	2	0	2	1	2	2	3	0	3	0	3	4	22
Daño a la propiedad	0	3	1	2	2	0	1	1	2	0	1	0	13
Homicidio	0	1	6	1	0	2	1	0	1	0	1	0	13
Otros abusos sexuales	0	0	2	2	3	0	0	1	0	0	0	0	8
Encubrimiento por receptación	0	1	0	2	0	1	1	0	1	0	0	0	6
Secuestro	0	0	1	0	1	0	0	0	0	0	0	0	2
Violación a menores	0	0	0	0	0	0	0	0	2	0	0	0	2
Violencia familiar	0	0	0	0	0	1	0	0	0	0	0	0	1
Asociación delictuosa	0	0	0	0	0	0	0	0	0	0	0	0	0
Falsedad ante autoridades	0	0	0	0	0	0	0	0	0	0	0	0	0
Feminicidio	0	0	0	0	0	0	0	0	0	0	0	0	0
Fraude	0	0	0	0	0	0	0	0	0	0	0	0	0
Otras violaciones	0	0	0	0	0	0	0	0	0	0	0	0	0
Trata de personas	0	0	0	0	0	0	0	0	0	0	0	0	0
Total	73	70	110	77	95	75	108	61	90	88	79	82	1,008

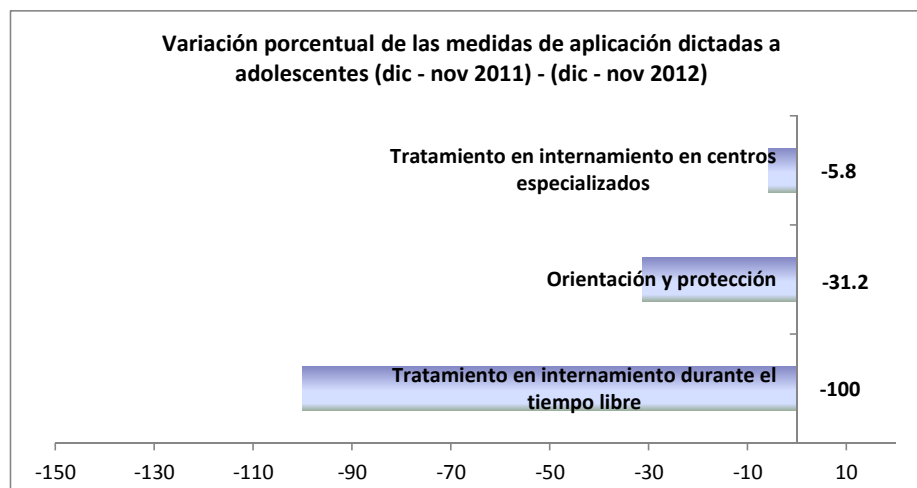
Nota: De diciembre de 2010 a mayo de 2011 no se incluyen los delitos del juzgado de transición porque no estaban clasificados de acuerdo al catálogo único de delitos. Del periodo de diciembre de 2010 a junio de 2011, los delitos consignados en adolescentes oral incluían los que corresponden a la primera etapa que es la de control, y a la segunda etapa que es la de juicio oral. En julio de 2011, aún y cuando los juzgados de adolescentes oral ya eran trifuncionales, durante ese mes no se tiene el desglose de la información puesto que no había sido implementado en la herramienta de captación. A partir de agosto de 2011 ya se cuenta con el desglose de la información en cada una de sus etapas. La información en los asuntos de nuevo ingreso corresponden a la suma de los asuntos de la primera etapa que es la etapa de control. Fuente: Dirección de Estadística de la Presidencia con información de órganos jurisdiccionales.

**NÚMERO DE MEDIDAS DE APLICACIÓN DICTADAS
EN MATERIA DE JUSTICIA PARA ADOLESCENTES, dic-nov año judicial 2011**

	Orientación y protección	Tratamiento en internamiento durante el tiempo libre	Tratamiento en internamiento en centros especializados	Total
dic	162	16	81	259
ene	97	30	7	134
feb	70	8	61	139
mar	95	6	108	209
abr	90	0	48	138
may	89	84	51	224
jun	108	30	73	211
jul	194	82	96	372
ago	75	0	67	142
sep	40	0	59	99
oct	88	0	76	164
nov	88	0	68	156
Total	1,196	256	795	2,247

**NÚMERO DE MEDIDAS DE APLICACIÓN DICTADAS
EN MATERIA DE JUSTICIA PARA ADOLESCENTES, dic-nov año judicial 2012**

	Orientación y protección	Tratamiento en internamiento durante el tiempo libre	Tratamiento en internamiento en centros especializados	Total
dic	87	0	77	164
ene	55	0	58	113
feb	53	0	56	109
mar	54	0	65	119
abr	57	0	51	108
may	48	0	79	127
jun	76	0	78	154
jul	91	0	71	162
ago	83	0	50	133
sep	47	0	38	85
oct	92	0	56	148
nov	80	0	70	150
Total	823	0	749	1,572



**NÚMERO DE SENTENCIAS DESAGREGADAS POR PRINCIPALES DELITOS,
EN MATERIA DE JUSTICIA PARA ADOLESCENTES PROCESO ESCRITO
diciembre - noviembre del año judicial 2012**

Delitos	Condenatorias	Absolutorias	Total
Robo a transeúnte	983	37	1,020
Otros robos	179	7	186
Robo a transporte público	100	2	102
Robo de vehículo o autopartes	69	7	76
Robo a negocio u oficina	70	1	71
Homicidio	45	3	48
Otros delitos	29	1	30
Narcomenudeo	28	1	29
Robo a casa habitación	17	1	18
Lesiones	14	1	15
Secuestro	11	-	11
Violación a menores	8	1	9
Otras violaciones	6	-	6
Abuso sexual contra menores	0	-	0
Asociación delictuosa	-	-	0
Daño a la propiedad	0	0	0
Encubrimiento por receptación	0	-	0
Falsedad ante autoridades	-	-	0
Feminicidio	-	-	0
Fraude	0	-	0
Otros abusos sexuales	0	-	0
Trata de personas	-	-	0
Violencia familiar	-	-	0
Total	1,559	62	1,621

Nota: Se incluye sólo el proceso escrito.

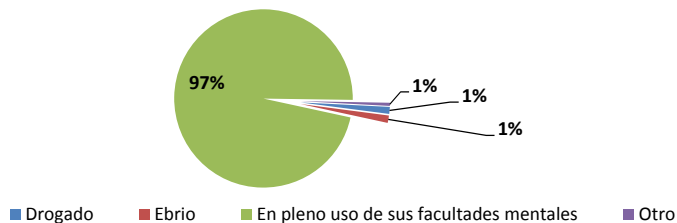
Fuente: Dirección de Estadística de la Presidencia con información de órganos jurisdiccionales.

ESTADO PSICOFÍSICO EN EL QUE SE COMETIERON LAS CONDUCTAS TIPIFICADAS COMO DELITOS, EN ADOLESCENTES EN ETAPA DE CONTROL

febrero - noviembre del año judicial 2012

Conducta tipificada como delito	Drogado	Ebrio	En pleno uso de sus facultades mentales	Otro	Total por delito
Robo	1	-	247	2	250
Lesiones	-	2	165	1	168
Resistencia de particulares	2	2	86	1	91
Robo contra transeúnte	-	4	104	-	108
Robo de vehículos o auto-partes	2	2	39	-	43
05 Delito Federal. Delitos contra la salud en su modalidad de narcomenudeo	3	-	45	1	49
Robo en vehículo particular o transporte público	1	1	23	-	25
Abuso sexual cometido contra menores de doce años de edad	-	-	23	-	23
Robo en lugar habitado o destinado a habitación	-	-	16	-	16
04 Delito Federal. Contra la salud	-	1	17	-	18
Abuso sexual	-	-	12	-	12
Daño a la propiedad	-	-	10	-	10
Ataques a la paz pública	-	-	9	-	9
Robo aprovechando relación de trabajo, de servicio o de hospitalidad	-	-	9	-	9
Sabotaje	-	-	6	-	6
Robo en lugar cerrado	-	-	6	-	6
Extorsión	-	-	6	-	6
Homicidio	-	-	4	-	4
Encubrimiento por receptación	-	-	3	-	3
Lesiones en riña	-	-	3	-	3
Portación de objetos aptos para agredir	-	-	3	-	3
Homicidio por razón de parentesco	1	-	1	-	2
Lesiones en contra de menor de edad o incapaz	-	-	2	-	2
Robo sobre huéspedes, clientes o usuarios	-	-	4	-	4
Ataques a las vías de comunicación y a los medios de transporte	-	-	2	-	2
Despojo	-	-	2	-	2
Abuso sexual en contra de menor o de persona que no tenga capacidad de comprender el significado del hecho o que por cualquier causa no pueda resistirlo	-	-	1	-	1
Abuso sexual con violencia física o moral	-	-	1	-	1
Amenazas	-	-	1	-	1
Robo en contra de discapacitados o de adultos mayores	-	-	1	-	1
Sustracción de menores de doce años	1	-	-	-	1
Violación cometida contra menores de doce años de edad	-	-	1	-	1
Violación impropia cometida contra menores de doce años de edad	-	-	1	-	1
Secuestro expreso	-	-	-	-	0
Secuestro mediante actuación en grupo	-	-	-	-	0
Violencia familiar	-	-	-	-	0
07 Delito Federal. Portación de arma de fuego de uso exclusivo del ejército, armada y fuerza aérea	-	-	1	-	1
Total por estado psicofísico	11	12	854	5	882

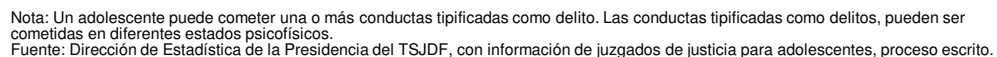
Estado psicofísico en el que se cometieron las conductas tipificadas como delitos, en adolescentes en etapa de control, feb - nov 2012



Nota: Un adolescente puede cometer una o más conductas tipificadas como delito. Las conductas tipificadas como delitos, pueden ser cometidas en diferentes estados psicofísicos.
Fuente: Dirección de Estadística de la Presidencia del TSJDF, con información de juzgados de justicia para adolescentes, proceso oral.

febrero - noviembre del año judicial 2012

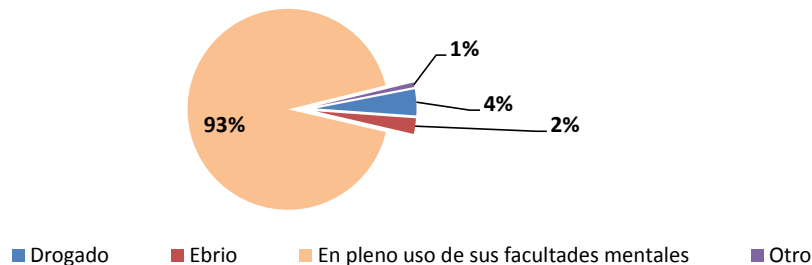
Estado psicofísico en el que se cometieron las conductas tipificadas como delitos, en adolescentes procesados, feb - nov 2012



**ESTADO PSICOFÍSICO EN EL QUE SE COMETIERON LAS CONDUCTAS TIPIFICADAS COMO DELITOS,
EN ADOLESCENTES CON SENTENCIA
febrero - noviembre del año judicial 2012**

Conducta tipificada como delito	Drogado	Ebrio	En pleno uso de sus facultades mentales	Otro	Total por delito
Robo contra transeúnte	32	27	835	4	898
Robo	6	2	173	-	181
Robo en vehículo particular o transporte público	15	1	117	-	133
Robo de vehículos o auto-partes	4	-	62	6	72
Homicidio	1	4	51	-	56
Delitos contra la salud y narcomenudeo	-	-	19	-	19
Lesiones	1	1	13	1	16
Robo en lugar habitado o destinado a habitación	-	1	14	-	15
Robo sobre huéspedes, clientes o usuarios	1	-	10	-	11
Secuestro exprés	-	-	10	-	10
Privación de la libertad personal	-	-	9	-	9
Portación de arma de fuego	-	-	7	-	7
Robo en lugar cerrado	-	-	5	-	5
Portación de objetos aptos para agredir	-	1	2	-	3
Violación cometida contra menores de doce años de edad	-	-	5	-	5
04 Delito Federal. Contra la salud	1	0	3	0	4
Homicidio por razón de parentesco	-	-	2	-	2
Robo en oficina bancaria, recaudadora, o de conservación de caudales o valores o que custodien o transporten valores	-	-	2	-	2
Violación	-	-	3	-	3
05 Delito Federal. Delitos contra la salud en su modalidad de narcomenudeo	0	0	3	0	3
07 Delito Federal. Portación de arma de fuego de uso exclusivo del ejército, armada y fuerza aérea	0	0	2	0	2
Robo en contra de discapacitados o de adultos mayores	-	-	1	-	1
Violación equiparada	-	-	3	-	3
Delito Federal. Contra la biodiversidad	0	0	1	0	1
Lesiones a familiares, pareja o amigos bajo influjo de drogas, falta de auxilio o fuga	0	0	1	0	1
Secuestro en domicilio particular, lugar de trabajo o en vehículo	0	0	1	0	1
Robo en oficina bancaria, recaudadora, o de conservación de caudales o valores o que custodien o transporten valores	0	0	1	0	1
Robo de cosa mueble propia	0	0	1	0	1
Secuestro	0	0	1	0	1
Abuso sexual cometido contra menores	0	0	0	0	0
Sustracción de menores de doce años	0	0	1	0	1
Total por estado psicofísico	61	37	1,358	11	1467

Estado psicofísico en el que se cometieron las conductas tipificadas como delitos en adolescentes con sentencia, feb.- nov. 2012



Nota: Un adolescente puede cometer una o más conductas tipificadas como delito. Las conductas tipificadas como delitos, pueden ser cometidas en diferentes estados psicofísicos.
Fuente: Dirección de Estadística de la Presidencia del TSJDF, con información de juzgados de justicia para adolescentes, proceso

**NÚMERO DE SESIONES DEL PLENO DEL CONSEJO
DE LA JUDICATURA DEL DISTRITO FEDERAL
dic-nov año judicial 2011**

	2011			2012		
	Público	Privado	Total	Público	Privado	Total
dic	1	1	2	0	2	2
ene	1	3	4	1	4	5
feb	1	5	6	1	4	5
mar	1	5	6	1	4	5
abr	0	3	3	0	3	3
may	2	5	7	1	5	6
jun	1	5	6	1	4	5
jul	0	2	2	0	2	2
ago	1	4	5	1	4	5
sep	0	2	2	0	4	4
oct	1	4	5	0	5	5
nov	2	2	4	2	3	5
Total	11	41	52	8	44	52

**ACTIVIDADES DEL PLENO
dic-nov año judicial 2012**

	Total de Acuerdos	Total de temas presentados en el período	Número de temas aplazados	Número de asistencias registradas por el sistema	Total de sesiones concluidas
dic	129	129	2	11	2
ene	232	232	23	23	5
feb	193	193	24	24	5
mar	173	173	24	24	5
abr	157	157	15	15	3
may	227	227	6	34	6
jun	208	208	9	28	5
jul	113	113	9	11	2
ago	221	221	9	28	5
sep	193	193	11	22	4
oct	256	256	9	30	5
nov	186	186	5	28	5
Total	2,288	2,288	146	278	52

Nota: Se realizó una validación con la Secretaría General del Consejo de la Judicatura, debido a que no se está cerrando la información en el sistema de sesiones de pleno. Por esta razón se presenta variación en las cifras. En el mes de junio no se registró ninguna actividad en el sistema de plenos ni en los meses subsecuentes.
Fuente: Dirección de Estadística de la Presidencia, con información del Sistema de Sesiones de Pleno del CJDF y de la Secretaría General.

NÚMERO DE JUECES RATIFICADOS
dic-nov año judicial 2011 y 2012

	2011	2012
dic	0	0
ene	0	3
feb	13	10
mar	13	0
abr	1	0
may	1	5
jun	68	5
jul	3	0
ago	3	0
sep	0	4
oct	2	0
nov	5	0
Total	109	27

Fuente: Dirección de Estadística de la Presidencia, con información de la Secretaría General del CJDF.

INFORMACIÓN DE LAS CONSEJERÍAS DEL CONSEJO DE LA JUDICATURA DEL DISTRITO FEDERAL
dic-nov año judicial 2011 Y 2012

	2011				2012			
	Resoluciones emitidas	Procedimientos de oficio	Quejas atendidas	Semanerías	Resoluciones emitidas	Procedimientos de oficio	Quejas atendidas	Semanerías
dic	11	5	6	2	7	3	2	1
ene	46	21	18	3	20	10	6	2
feb	46	17	15	3	54	29	15	7
mar	49	19	20	4	40	23	7	4
abr	36	18	12	3	25	17	6	3
may	37	19	10	4	29	14	7	5
jun	36	12	11	3	36	21	11	3
jul	18	12	4	2	12	7	4	2
ago	33	11	13	4	32	14	14	3
sep	28	16	8	4	36	16	13	3
oct	35	8	12	4	49	25	9	4
nov	43	18	17	5	36	18	11	3
Total	418	176	146	41	376	197	105	40

Nota: en 2011 se incluye la información de las Ponencias 1,2, 4,5 y 6. La ponencia 5 reportó solamente los meses de octubre y noviembre.
En 2012 la ponencia 6 no integró información debido a que solicitan un cambio en la presentación de la misma.
Fuente: Dirección de Estadística de la Presidencia, con información de las Ponencias del CJDF.