



Estadística

Dirección de Estadística de la Presidencia

TRIBUNAL SUPERIOR DE JUSTICIA DE LA CIUDAD DE MÉXICO

INFORME ESTADÍSTICO MENSUAL JULIO 2018



ÍNDICE

EXPEDIENTES INGRESADOS

Expedientes ingresados en juzgados por materia, el Centro de Justicia Alternativa y Centro de Justicia Alternativa-Mediación privada, años 2012 a julio 2018	8
Distribución porcentual de expedientes ingresados en juzgados y el centro de justicia alternativa, julio 2018	9

PROCESOS INICIADOS

Procesos iniciados en juzgados por materia, años 2012 a julio 2018	11
Promedio mensual de procesos iniciados por juzgados y materia, años 2012 a julio 2018	12
Variación porcentual de procesos iniciados por juzgados, años 2017 - 2016 y (ene-jul 2018) - (ene-jul 2017)	12
Distribución porcentual de procesos iniciados por juzgados y materia, julio 2018	14

ASUNTOS CONCLUIDOS

Asuntos concluidos en juzgados por materia, años 2012 a julio 2018	15
Promedio mensual de asuntos concluidos por juzgados y materia, años 2012 a julio 2018	16
Variación porcentual de asuntos concluidos por juzgados y materia, años 2017 -2016 y (ene-jul 2018) - (ene-jul 2017)	16
Distribución porcentual de asuntos concluidos en juzgados por materia, julio 2018	17
Distribución porcentual de sentencias y terminación por causa diferente a sentencia, por materia, año 2017 y ene-abr 2018	17
Sentencias que causaron ejecutoria en juzgados por materia, años 2012 a julio 2018	18
Convenios del centro de justicia alternativa presentados para su ejecución a través de la vía de apremio, años 2012 a julio 2018	20

AUDIENCIAS EN JUZGADO

Audiencias en juzgados por materia, años 2012 a julio 2018	21
Variación porcentual de audiencias en juzgados, 2017 - 2016 y (ene-jul 2018) - (ene-jul 2017)	21
Promedio mensual de audiencias por juzgado y materia, años 2012 a julio 2018	22

ACUERDOS EN JUZGADO

Acuerdos en juzgados por materia, años 2012 a julio 2018	24
Variación porcentual de acuerdos en juzgados, 2017 - 2016 y (ene-jul 2018) - (ene-jul 2017)	24
Promedio diario de acuerdos por juzgado y materia, años 2012 a julio 2018	25



INFORMACIÓN DE SALAS

Operación de salas penales, años 2012 a julio 2018	27
--	----

APELACIONES

Apelaciones en salas por materia, años 2012 a julio 2018	28
Variación porcentual de apelaciones en salas por materia, 2017 - 2016 y (ene-jul 2018) - (ene-jul 2017)	28
Distribución porcentual de apelaciones en salas por materia, julio 2018	28

RESOLUCIONES

Resoluciones en salas por materia, años 2012 a julio 2018	29
Variación porcentual de resoluciones en salas por materia, 2017 - 2016 y (ene-jul 2018) - (ene-jul 2017)	29
Distribución porcentual de resoluciones en salas por materia, julio 2018	29
Promedio mensual de resoluciones por sala y materia, años 2012 a julio 2018	30

AUDIENCIAS

Audiencias en salas por materia, años 2012 a julio 2018	31
Variación porcentual de audiencias en salas por materia, 2017 - 2016 y (ene-jul 2018) - (ene-jul 2017)	31
Distribución porcentual de audiencias en salas por materia, julio 2018 ,	31

ACUERDOS

Acuerdos en salas por materia, años 2012 a julio 2018	32
Variación porcentual de acuerdos en salas por materia, 2017 - 2016 y (ene-jul 2018) - (ene-jul 2017)	32
Distribución porcentual de acuerdos en salas por materia, julio 2018	32

AMPAROS

Expedientes devueltos del tribunal colegiado a través de sala, según tipo de resolución y materia, 2012 - 2017	33
Expedientes devueltos del tribunal colegiado a través de sala, según tipo de resolución y materia, ene-abr 2018	34
Porcentaje de expedientes devueltos del tribunal colegiado a través de sala, según tipo de resolución y materia, ene-abr 2018	34



MATERIA PENAL

Expedientes ingresados y personas involucradas en los asuntos de nuevo ingreso en materia penal, años 2012 a julio 2018	35
Variación porcentual de los procesos iniciados y personas involucradas en los asuntos de nuevo ingreso en materia penal, 2017 - 2016 y (ene-jul 2018) - (ene-jul 2017)	35
Delitos consignados en asuntos de nuevo ingreso en juzgados penales (delitos graves), años 2012 a julio 2018	36
Variación porcentual anual de delitos consignados en asuntos de nuevo ingreso en juzgados penales (delitos graves), años 2012 - 2017 y (ene-jul 2018) - (ene-jul 2017)	37
Delitos consignados en asuntos de nuevo ingreso en juzgados penales de delitos no graves, años 2012 a julio 2018	38
Variación porcentual anual de delitos consignados en asuntos de nuevo ingreso en juzgados penales de delitos no graves, años 2012 - 2017 y (ene-jul 2018) - (ene-jul 2017)	39
Delitos consignados en asuntos de nuevo ingreso en materia penal (delitos graves y no graves), años 2012 a julio 2018	40
Variación porcentual de delitos consignados en asuntos de nuevo ingreso en materia penal (delitos graves y no graves), años 2012 - 2017 y (ene-jul 2018) - (ene-jul 2017)	41
Delitos consignados en asuntos de nuevo ingreso en materia penal y adolescentes, años 2012 a julio 2018	42
Variación porcentual de delitos consignados en asuntos de nuevo ingreso en materia penal y adolescentes, años 2012 - 2016 y (ene-jul 2018) - (ene-jul 2017)	43
Sentencias desagregadas por principales delitos en juzgados penales, años 2012 a julio 2018	44
Sentencias desagregadas por principales delitos en juzgados penales de delitos no graves, años 2012 a julio 2018	45

LIBERTADES

Información de los juzgados de ejecución de sanciones penales, años 2012 a julio 2018	46
---	----

DETENCIONES CON CONTROL JUDICIAL (ARRAIGOS) Y MEDIDAS DE PROTECCIÓN

Detenciones con control judicial (arraigos) solicitadas, según si fueron concedidas o no, años 2012 a julio 2018	47
Medidas de protección solicitadas en juzgados penales según si fueron concedidas o no, años 2012 a julio 2018	48
Medidas de protección solicitadas en juzgados penales de delitos no graves según si fueron concedidas o no, años 2012 a julio 2018	49



MATERIA PENAL DEL SISTEMA PROCESAL PENAL ACUSATORIO

Expedientes ingresados atendidos por jueces penales de proceso oral, 2015 - julio 2018	50
Delitos consignados en asuntos de nuevo ingreso en materia penal del sistema procesal penal acusatorio (unidades de gestión judicial), diciembre 2015 a julio 2018	51
Variación porcentual de delitos consignados en asuntos de nuevo ingreso en materia penal del sistema procesal penal acusatorio (unidades de gestión judicial), (ene-jul 2018) - (ene-jul 2017)	52
Causas de terminación de asuntos por tipo de asunto, en materia penal oral , 2015 - julio 2018	53

PERSONAS PROCESADAS

Personas procesadas en materia penal por tipo de juzgado y sexo de los procesados, años 2012 a julio 2018	54
---	----

MATERIA FAMILIAR

Expedientes ingresados en materia familiar, por tipo de asunto, años 2012 a julio 2018	56
Variación porcentual de expedientes ingresados en materia familiar por tipo de asunto, años 2012 a julio 2018	57
Causas de terminación de asuntos en juzgados familiares, años 2012 a julio 2018	58
Variación porcentual de causas de terminación de asuntos en juzgados familiares , 2017 - 2016 y (ene-jul 2018) - (ene-jul 2017)	59
Expedientes ingresados en materia familiar proceso oral, por tipo de asunto, 2014 - julio 2018	60
Actores y demandados (personas físicas) en los expedientes ingresados en juzgados familiares de proceso oral, por sexo, 2015 - julio 2018	61
Actores y demandados (que no son personas físicas*) en los expedientes ingresados en juzgados familiares de proceso oral, 2015 - julio 2018	61
Sentencias dictadas en juzgados familiares de proceso oral, 2015 - julio 2018	62
Audiencias preliminares, conciliaciones y convenios en juzgados familiares de proceso oral, 2015 - julio 2018	62

MATERIA CIVIL

Expedientes ingresados en juzgados civiles, por tipo de asunto, años 2012 a julio 2018	63
Variación porcentual de expedientes ingresados en juzgados civiles, por tipo de asunto, años 2012 a julio 2018	64
Causas de terminación de asuntos (sentencias definitivas y terminaciones por causa diferente a sentencia) en juzgados civiles, años 2012 a julio 2018	65
Variación porcentual de causas de terminación de asuntos (sentencias definitivas y terminaciones por causa diferente a sentencia) en juzgados civiles, 2017 - 2016 y (ene-jul 2018) - (ene-jul 2017),	66
Expedientes ingresados en juzgados civiles de cuantía menor, por tipo de asunto, años 2012 a julio 2018	67
Variación porcentual de expedientes ingresados en juzgados civiles de cuantía menor, por tipo de asunto, 2017 - 2016 y (ene-jul 2018) - (ene-jul 2017)	68
Causas de terminación de asuntos (sentencias definitivas y terminaciones por causa diferente a sentencia) en juzgados civiles de cuantía menor, años 2012 a julio 2018	69
Variación porcentual de causas de terminación de asuntos (sentencias definitivas y terminaciones por causa diferente a sentencia) en juzgados civiles de cuantía menor, 2017 - 2016 y (ene-jul 2018) - (ene-jul 2017),	70
Expedientes ingresados en juzgados civiles de proceso oral, por tipo de asunto, 2013 - julio 2018	71
Causas de terminación de asuntos (sentencias definitivas y terminaciones por causa diferente a sentencia) en juzgados civiles de proceso oral, 2013 - julio 2018	72
Juicios ordinarios civiles y mercantiles según cuantía, años 2012 a julio 2018	73



MATERIA DE JUSTICIA PARA ADOLESCENTES

Hechos tipificados como delitos de nuevo ingreso en la materia de justicia para adolescentes (proceso escrito y proceso oral del sistema tradicional), años 2012 a julio 2018	74
Variación porcentual de los hechos tipificados como delitos de nuevo ingreso en la materia de justicia para adolescentes (proceso escrito y proceso oral del sistema tradicional), 2017 - 2016 y (ene-jul 2018) - (ene-jul 2017)	75
Hechos tipificados como delitos en asuntos de nuevo ingreso en materia de justicia para adolescentes proceso escrito, años 2012 a julio 2018	76
Hechos tipificados como delitos en asuntos de nuevo ingreso en materia de justicia para adolescentes proceso oral del sistema tradicional, años 2012 a julio 2018	77
Hechos tipificados como delitos en asuntos de nuevo ingreso en materia de justicia para adolescentes del sistema procesal penal acusatorio, años 2012 a julio 2018	79
Sentencias desagregadas por principales hechos tipificados como delitos en materia de justicia para adolescentes (proceso escrito y oral tradicional), años 2012 a julio 2018	80
Causas de terminación de asuntos por tipo de asunto, en materia de justicia para adolescentes del sistema procesal penal acusatorio, 2017 a julio 2018	81
Estado psicofísico en el que supuestamente se cometieron los hechos tipificados como delitos en juzgados de adolescentes proceso oral - etapa de control, años 2012 a julio 2018	82
Estado psicofísico en el que supuestamente se cometieron los hechos tipificados como delitos por adolescentes procesados en juzgados de proceso escrito, años 2012 a julio 2018	83
Estado psicofísico en el que supuestamente se cometieron los hechos tipificados como delitos por adolescentes con sentencia en juzgados de proceso escrito, años 2012 a julio 2018	84
Adolescentes procesados en juzgados de proceso escrito, proceso oral (etapa de control) y la Unidad de Gestión Judicial en Materia de Justicia Para Adolescentes, según sexo, años 2012 a julio 2018	85

EXPEDIENTES INGRESADOS EN JUZGADOS Y SALAS Y PROMEDIO DIARIO

Expedientes ingresados en juzgados familiares orales por mes y promedio diario por juzgado, años 2014 a julio 2018	86
Expedientes ingresados a salas civiles por año judicial y promedio diario por sala, años judiciales 2005 a julio 2018	87
Expedientes ingresados a salas familiares por año judicial y promedio diario por sala, años judiciales 2005 a julio 2018	87
Expedientes ingresados a salas penales por año judicial y promedio diario por sala, años judiciales 2005 a julio 2018	88
Expedientes ingresados a salas de justicia para adolescentes por año judicial y promedio diario por sala, años judiciales 2005 a julio 2018	88
Expedientes ingresados en juzgados civiles orales por año judicial y promedio diario por juzgado, años 2003 a julio 2018	89



Estadística

Dirección de Estadística de la Presidencia
TRIBUNAL SUPERIOR DE JUSTICIA DE LA CIUDAD DE MÉXICO

EXPEDIENTES INGRESADOS EN JUZGADOS POR MATERIA, EL CENTRO DE JUSTICIA ALTERNATIVA Y CENTRO DE JUSTICIA ALTERNATIVA-MEDIACIÓN PRIVADA

Años 2012 - 2016

Año	Familiar	Familiar Oral	Civil	Paz Civil / Cuantía menor	Civil Oral	Adolescentes					Penal	Penal Oral (Sistema Procesal Penal Acusatorio)	Delitos no graves*	Ejecución de sanciones penales	Ejecución de sanciones penales SPPA	Centro de Justicia Alternativa	Centro de Justicia Alternativa - Mediación Privada	Total
						Oral	Escrito	Medidas sancionadoras	Sistema Procesal Penal Acusatorio	Medidas sancionadoras Sistema Procesal Penal Acusatorio								
2012	102,816	n.a.	137,526	47,749	n.a.	2,165	1,777	n.a.	n.a.	n.a.	22,135	n.a.	18,034	2,987	n.a.	7,473	5,225	347,887
2013	102,890	n.a.	84,980	49,841	14,106	2,047	1,657	n.a.	n.a.	n.a.	19,982	n.a.	18,318	2,508	n.a.	9,381	3,933	309,643
2014	103,335	1605	86,349	55,704	15,752	1,764	1,475	n.a.	n.a.	n.a.	17,966	n.a.	15,686	2,475	n.a.	11,100	2,701	315,912
2015	98,741	4,905	83,000	47,500	15,620	1,042	1,068	952	24	n.a.	15,809	1,040	8,320	2,478	n.a.	10,181	4,454	295,134
2016	95,275	11,407	86,479	47,698	15,753	516	383	286	170	158	10,590	5,274	3,632	2,938	249	11,398	6,299	298,505
Total de primera instancia y el Centro de Justicia Alternativa																292,206		
Total de primera instancia																280,559		

(1) En el mes de junio de 2016 se extingue un juzgado de justicia para adolescentes proceso oral tradicional. La carga de trabajo del juzgado extinto se transfiere, a partir de ese mes, a los 2 juzgados restantes (58 expedientes). Estos expedientes no se contabilizan en esta tabla.

(2) A partir del 16 de junio de 2016 y como consecuencia de la extinción de 4 juzgados de justicia para adolescentes proceso escrito mediante el acuerdo V-67/2016, los juzgados restantes comenzaron a recibir los asuntos provenientes de los juzgados extintos (793 expedientes). Estos expedientes no se contabilizan en esta tabla.

(3) En el mes de julio de 2016 el juzgado 1 de justicia para adolescentes especializado en Medidas Sancionadoras en Transición recibió 1,217 expedientes provenientes de los juzgados de justicia para adolescentes especializado en Medidas Sancionadoras. Estos expedientes no se presentan en esta tabla.

(4) De octubre a diciembre de 2016 y mediante los acuerdos 36-11/2016 y 12-40/2016 se extinguen 15 juzgados penales. Los juzgados restantes comienzan a recibir los asuntos de los juzgados extintos en esos mismos meses (2,981 expedientes). Estos expedientes no se contabilizan en esta tabla.

(5) Para la materia Penal oral se presenta el "total de carpetas de investigación recibidas al mes" que se reportan en el documento del Conversatorio.

(6) A partir del mes de marzo de 2016, mediante el acuerdo CJDF-SG-PL-4119-2016, se dio la extinción de 15 juzgados penales de delitos no graves, los cuales entregaron sus cargas de trabajo a partir de los meses de abril y mayo a los 8 juzgados que permanecen (9,225 expedientes).

Año 2017

Mes	Familiar	Familiar Oral	Civil	Cuantía menor (1)	Civil Oral	Adolescentes					Penal*	Penal Oral (Sistema Procesal Penal Acusatorio)	Delitos no graves*	Ejecución de sanciones penales	Ejecución de sanciones penales SPPA	Centro de Justicia Alternativa	Centro de Justicia Alternativa - Mediación Privada	Total
						Oral*	Escrito*	Medidas sancionadoras de transición	Sistema Procesal Penal Acusatorio	Medidas sancionadoras Sistema Procesal Penal Acusatorio								
Ene	7,598	826	7,587	3,886	1,217	4	3	1	35	n.d.	273	1,021	112	152	189	831	753	24,488
Feb	8,165	948	6,608	4,009	1,418	1	4	4	26	n.d.	239	987	115	272	194	797	923	24,710
Mar	9,538	1,046	7,842	4,895	1,546	4	4	3	42	13	354	1,598	174	288	182	846	952	29,327
Abr	6,708	757	6,303	3,954	1,279	0	5	2	33	9	249	1,166	119	219	65	703	512	22,083
May	9,398	1,049	8,045	4,229	1,703	1	2	4	38	10	260	1,301	136	274	351	976	615	28,392
Jun	9,592	1,046	8,395	4,705	1,925	0	2	4	38	9	320	1,499	171	310	353	913	673	29,955
Jul	5,057	512	4,820	3,327	2,192	0	0	4	33	17	191	1,443	67	303	376	491	561	19,394
Ago	9,644	1,163	8,298	6,294	1,921	0	4	3	40	8	242	1,702	146	364	337	1,007	774	31,947
Sep	6,204	511	6,045	1,716	966	0	3	0	31	8	192	1,581	48	180	242	564	459	18,750
Oct (2)	9,300	479	9,357	-	737	0	3	1	27	12	281	2,131	134	265	341	867	598	24,533
Nov	8,346	960	7,716	-	1,977	0	1	0	28	13	263	1,938	117	221	303	736	493	23,112
Dic	4,539	448	5,043	3	1,129	55	1	12	38	16	143	1,760	71	154	425	366	179	14,382
Total	94,089	9,745	86,059	37,018	18,010	65	32	38	409	115	3,007	18,127	1,410	3,002	3,358	9,097	7,492	291,073
Total de primera instancia y el Centro de Justicia Alternativa																283,581		
Total de primera instancia																274,484		

* No se incluyen los expedientes provenientes de juzgados extintos.

(1) Los juzgados de Cuantía menor reportaron parcialmente el mes de septiembre debido a que dejaron de laborar como consecuencia del sismo del 19 de septiembre de 2017. Para el mes de diciembre de ese mismo año solamente el juzgado 1 laboró y reportó información.

(2) En el mes de octubre de 2017 la Unidad de Gestión Judicial no. 2 deja de recibir asuntos de delitos no graves y comienza a recibir únicamente asuntos de delitos graves. Para este mes se incluyen los asuntos de delitos graves y no graves que recibió.

Año 2018

Mes	Familiar	Familiar Oral	Civil	Cuantía menor	Civil Oral	Adolescentes					Penal*	Penal Oral (Sistema Procesal Penal Acusatorio)	Delitos no graves*	Ejecución de sanciones penales	Ejecución de sanciones penales SPPA	Centro de Justicia Alternativa	Centro de Justicia Alternativa - Mediación Privada (2)	Total
						Oral* (1)	Escrito* (1)	Medidas sancionadoras de transición (1)	Sistema Procesal Penal Acusatorio	Medidas sancionadoras Sistema Procesal Penal Acusatorio								
Ene	7,438	748	6,905	6,687	1,870	1	1	2	26	9	210	2,023	114	187	462	799	516	27,998
Feb	8,090	942	6,946	5,544	2,360	0	1	0	43	13	188	1,948	86	237	402	705	621	28,126
Mar	7,008	824	6,452	4,534	1,611	0	1	3	25	9	202	2,202	90	242	353	643	793	24,992
Abr	8,766	1,015	7,913	6,513	1,679	0	0	290	39	20	287	2,330	117	317	448	862	1,525	32,121
May	9,484	982	8,568	6,716	2,005	n.a.	n.a.	7	42	13	254	2,407	101	308	611	936	1,559	33,993
Jun	8,445	1,051	8,288	5,095	1,869	n.a.	n.a.	9	30	9	305	2,313	151	278	539	660	1,105	30,147
Jul	4,036	521	4,202	2,945	859	n.a.	n.a.	7	36	8	201	2,233	56	238	417	381	728	16,868
Ago																		
Sep																		
Oct																		
Nov																		
Dic																		
Total	53,267	6,083	49,274	38,034	12,253	1	3	318	241	81	1,647	15,456	715	1,807	3,232	4,986	6,847	194,245
Total de primera instancia y el Centro de Justicia Alternativa																187,398		
Total de primera instancia																182,412		

* No se incluyen los expedientes provenientes de juzgados extintos.

(1) En cumplimiento a lo ordenado en el Acuerdo 24-14/2018 se determinó autorizar la extinción de los Juzgados Único de Transición en materia de Justicia para Adolescentes de Proceso Escrito, tercero de Justicia para Adolescentes de Proceso Oral y segundo de Ejecución de Medidas Sancionadoras en Transición, cuyo proceso de extinción se realizó del 16 al 20 abril de 2018. Los asuntos en trámite que se encuentren en los juzgados antes mencionados son entregados al Juzgado Primero de Ejecución de Medidas Sancionadoras en Transición.

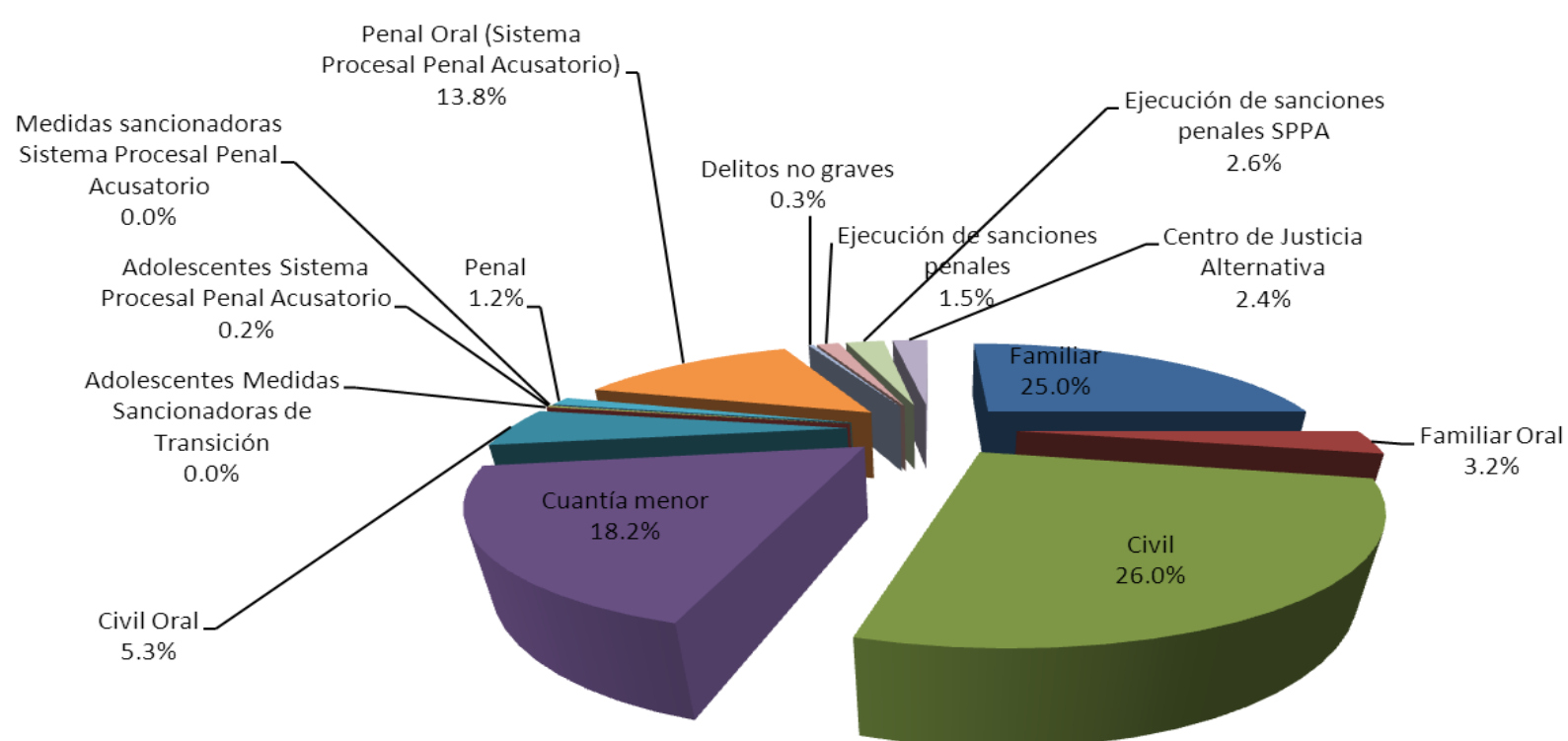
(2) El incremento en el número de expedientes ingresados en el Centro de Justicia Alternativa en el mes de abril de 2018 se debe a la reciente certificación de un importante número de mediadores privados cuyos servicios han sido requeridos por empresas, generando el ingreso de una mayor cantidad de convenios.

Mediante Acuerdo 16-19/2018, se autoriza la extinción de 22 juzgados en materia Penal, cuyo proceso de extinción inició el 21 de mayo de 2018 y terminará el 21 de julio del presente año. Asimismo, indica que nueve jueces y juezas que estaban en juzgados que están en proceso de extinción, serán capacitados para transitar a jueces y juezas Especializados en Ejecución de Sanciones Penales del SPPA.

Fuente: Dirección de Estadística de la Presidencia del TSJCDMX, con información de juzgados en la materia, unidades de gestión judicial y el Centro de Justicia Alternativa.



**DISTRIBUCIÓN PORCENTUAL DE EXPEDIENTES INGRESADOS EN JUZGADOS Y EL CENTRO DE JUSTICIA ALTERNATIVA,
JULIO 2018**



**Nota:**

En materia de ejecución de sanciones penales, los expedientes ingresados se refieren a las promociones de solicitud de algún beneficio.

En Adolescentes escrito está incluido el juzgado de transición ya que a partir del 19 de junio de 2011 se convirtió en escrito.

A partir de la entrada en vigor de la reforma los juzgados orales son competentes en ejecución de sanciones penales de proceso escrito y oral.

A partir del 27 de enero del 2012 los juzgados de paz penal se denominan juzgados de delitos no graves.

A partir del 7 de enero del 2013 comenzaron funciones 20 juzgados en materia civil oral y mercantil, y a partir de la misma fecha los juzgados de paz civil se denominan de cuantía menor.

En el mes de abril del año 2012 los expedientes del juzgado 40 de delitos no graves se migraron al juzgado 9 de la misma materia, por lo cual en ese mes no fue turnado ningún expediente a ese juzgado, también desapareció el juzgado 68 de paz civil y sus asuntos se turnaron al 15 de la misma materia.

A partir del mes de agosto de 2014 se comienza a captar información de expedientes ingresados de la materia "Familiar proceso oral".

A partir del 16 de enero de 2015 y mediante Acuerdo **03-04/2015** entran en función y se autoriza la creación de los jueces en materia penal sistema procesal acusatorio, jueces especializados en ejecución de sanciones penales, jueces de justicia para adolescentes del sistema procesal penal acusatorio "SPPA", y justicia para adolescentes especializados en ejecución de medidas sancionadoras.

A partir del 16 de enero de 2015 los jueces en materia penal del sistema procesal acusatorio conocerán solo por cuanto hace al conocimiento de los delitos culposos y aquellos que se persiguen de querrela o acto equivalente de parte ofendida, así como los actos de investigación que requieran autorización previa del juez de control.

En cumplimiento al Acuerdo 65-54/2014, con el cual se aprobó la transformación de los juzgados Primero, Quinto y Sexto de Justicia para Adolescentes de Proceso Oral a juzgados de Justicia para Adolescentes del Sistema Procesal Penal Acusatorio [Adolescentes_SPPA], a partir del 16 de enero de 2015. Asimismo, se instruye que seguirán siendo competentes para la debida tramitación de los expedientes y asuntos que se encontraban en proceso de desahogo hasta antes del 16 de enero de 2015, hasta su total conclusión.

En materia Penal Oral, los Expedientes ingresados incluyen: carpetas de investigación turnadas, incompetencias, excusas, exhortos recibidos, medidas de protección y asuntos de ejecución. Solamente la unidad de gestión judicial en materia penal oral no. 4 cuenta con jueces de ejecución.

A partir del 16 de abril del 2015 se extinguen 16 juzgados penales de delitos no graves.

A partir del mes de marzo de 2015 La rectificación o modificación de actas de estado civil de las personas se realizará ante el Juez del Registro Civil.

A partir de junio de 2015 se capta información de Medidas sancionadoras en materia de adolescentes en el Sistema CLIE (Captura en Línea para la Información Estadística).

El 14 de marzo de 2016 y mediante el acuerdo CJDF-SG-PL-4119-2016, se extinguen 15 juzgados penales de delitos no graves. De esta manera el número de juzgados pasa de 23 a 8.

En junio de 2016 entra en funciones la Unidad de Gestión Judicial en Materia de Justicia Para Adolescentes que conocerá los asuntos que dejarían de conocer los dos juzgados de Justicia para adolescentes del Sistema Penal Procesal que se extinguen en ese mismo mes.

En junio de 2016 se extingue un juzgado de justicia para adolescentes proceso oral quedando dos juzgados.

En julio de 2016 cambian de nombre los juzgados de justicia para adolescentes especializados en medidas sancionadoras a "medidas sancionadoras de transición".

En mayo de 2018 se extinguen 4 juzgados de justicia para adolescentes proceso escrito pasando de 5 a 1.

Los juzgados de Cuantía menor reportaron parcialmente el mes de septiembre y para los meses de octubre y noviembre de 2017 reportaron en cero ya que no laboraron debido a los inconvenientes provocados por el sismo del 19 de septiembre de 2017. Para el mes de diciembre de ese mismo año solamente el juzgado 1 laboró y reportó información.

Con base al acuerdo 6247, el primero de diciembre de 2017, se extingue el juzgado 4o de justicia para adolescentes de proceso oral. Quedando únicamente el juzgado 3o.

Fuente: Dirección de Estadística de la Presidencia del TSJCDMX, con información de juzgados en la materia y Centro de Justicia Alternativa.



PROCESOS INICIADOS EN JUZGADOS POR MATERIA
Años 2012 - 2016

Año	Familiar	Familiar Oral	Civil	Paz Civil / Cuantía menor	Civil Oral	Adolescentes				Penal	Penal Oral (Sistema Procesal Penal Acusatorio)	Paz Penal / Delitos no graves	Ejecución de sanciones penales	Total
						Oral	Escrito	Sistema Procesal Penal Acusatorio	Medidas sancionadoras					
2011	76,854	n.a.	129,677	79,075	n.a.	1,534	792	n.a.	n.a.	16,029	n.a.	9,452	1,107	314,520
2012	77,979	n.a.	123,621	45,953	n.a.	845	1,441	n.a.	n.a.	16,159	n.a.	10,082	2,864	278,944
2013	75,437	n.a.	73,713	46,933	12,373	1,051	1,321	n.a.	n.a.	14,178	n.a.	11,356	2,341	238,703
2014	73,402	796	74,597	52,791	14,292	858	950	n.a.	n.d.	11,694	n.a.	9,142	2,410	240,932
2015	67,178	1,550	70,198	44,790	14,357	372	731	15	69	8,705	831	3,800	2,368	214,964
2016*	62,700	6,558	72,926	45,092	14,056	224	241	154	286	4,148	4,751	1,391	2,729	215,256

* En el mes de julio de 2016 los Juzgados de adolescntes de medidas sancionadoras cambian a medidas sancionadoras en transición. El número de juicios iniciados se eleva ya que los juzgados de transición reportaron en ese mes todos los asuntos que tenían pendientes.

Año 2017

Mes	Familiar	Familiar Oral	Civil	Cuantía menor (1)	Civil Oral	Adolescentes				Penal	Penal Oral (Sistema Procesal Penal Acusatorio)	Delitos no graves	Ejecución de sanciones penales	Total
						Oral	Escrito	Sistema Procesal Penal Acusatorio	Medidas sancionadoras de transición					
Ene	5,046	437	6,502	3,697	1,080	3	3	33	1	54	739	34	131	17760
Feb	5,529	493	5,525	3,798	1,290	0	0	24	4	39	723	49	251	17,725
Mar	6,353	590	6,498	4,665	1,368	3	3	36	3	63	967	63	251	20,863
Abr	4,407	416	5,367	3,792	1,150	0	3	31	2	34	856	52	200	16,310
May	6,172	580	6,727	3,989	1,567	1	0	33	4	58	910	56	240	20,337
Jun	6,148	563	6,921	4,470	1,747	0	2	34	4	50	1,002	39	258	21,238
Jul	3,444	315	4,132	3,185	2,107	0	0	29	4	40	1,081	27	242	14,606
Ago	6,437	643	6,966	6,069	1,726	0	3	37	3	42	1,324	38	289	23,577
Sep	3,946	254	4,990	1,618	881	0	3	30	0	44	1,264	12	149	13,191
Oct (2)	5,830	141	7,489	-	695	0	3	24	1	32	1,542	40	218	16,015
Nov	5,376	656	6,341	-	1,836	0	1	25	0	37	1,517	28	199	16,016
Dic	2,907	294	4,364	3	1,024	44	1	28	12	26	1,420	34	136	10,293
Total	61,595	5,382	71,822	35,286	16,471	51	22	364	38	519	13,345	472	2,564	207,931

(1) Los juzgados de Cuantía menor reportaron parcialmente el mes de septiembre debido a que dejaron de laborar como consecuencia del sismo del 19 de septiembre de 2017. Para el mes de diciembre de ese mismo año solamente el juzgado 1 laboró y reportó información.

(2) En el mes de octubre de 2017 la Unidad de Gestión Judicial no. 2 deja de recibir asuntos de delitos no graves y comienza a recibir únicamente asuntos de delitos graves. Para este mes se incluyen los asuntos de delitos graves y no graves que recibió.

Año 2018

Mes	Familiar	Familiar Oral	Civil	Cuantía menor	Civil Oral	Adolescentes				Penal	Penal Oral (Sistema Procesal Penal Acusatorio)	Delitos no graves	Ejecución de sanciones penales	Total
						Oral	Escrito	Sistema Procesal Penal Acusatorio	Medidas sancionadoras de transición					
Ene	4,917	436	5,802	6,494	1,724	1	0	25	2	19	1,565	14	171	21,170
Feb	5,297	497	5,825	5,337	2,184	0	1	39	0	19	1,488	26	223	20,936
Mar	4,615	427	5,405	4,337	1,490	0	1	25	3	13	1,704	25	225	18,270
Abr	5,771	620	6,582	6,246	1,480	0	0	37	2	30	1,706	31	267	22,772
May	6,399	554	7,237	6,444	1,805	n.a.	n.a.	34	7	16	1,788	26	264	24,574
Jun	5,501	567	7,023	4,854	1,629	n.a.	n.a.	28	9	22	1,671	21	290	21,615
Jul	2,673	283	3,641	2,814	744	n.a.	n.a.	31	7	26	1,665	17	207	12,108
Ago														
Sep														
Oct														
Nov														
Dic														
Total	35,173	3,384	41,515	36,526	11,056	1	2	219	30	145	11,587	160	1,647	141,445

Fuente: Dirección de Estadística de la Presidencia del TSJCDMX, con información de juzgados en la materia y unidades de gestión judicial .



PROMEDIO MENSUAL DE PROCESOS INICIADOS POR JUZGADOS Y MATERIA
Años 2012 - 2016

Año	Familiar	Familiar Oral	Civil	Paz Civil / Cuantía menor	Civil Oral	Adolescentes				Penal	Penal Oral (Sistema Procesal Penal)	Paz Penal / Delitos no graves	Ejecución de sanciones penales	Promedio
						Oral	Escrito	Sistema Procesal Penal	Medidas sancionadoras					
2012	153	n.a.	124	144	n.a.	12	13	n.a.	n.a.	19	n.a.	19	120	75
2013	148	n.a.	83	130	44	15	12	n.a.	n.a.	18	n.a.	25	94	67
2014	146	53	75	163	60	12	9	n.a.	n.d.	14	n.a.	20	100	70
2015	133	41	80	143	60	10	7	1	1.25	11	16	12	49	61
2016	124	55	83	145	59	8	2	12	12	5	56	12	57	65

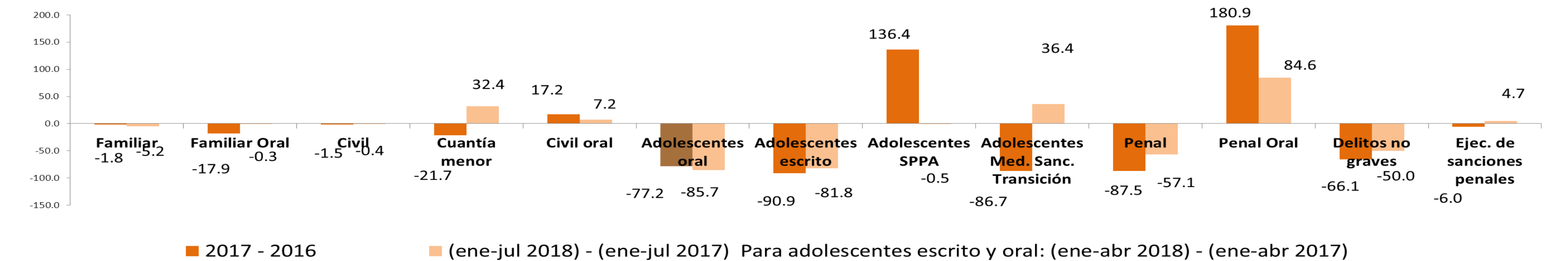
Año 2017

Mes	Familiar	Familiar Oral	Civil	Cuantía menor	Civil Oral	Adolescentes				Penal	Penal Oral (Sistema Procesal Penal Acusatorio)	Delitos no graves	Ejecución de sanciones penales	Total
						Oral	Escrito	Sistema Procesal Penal Acusatorio	Medidas sancionadoras de transición					
Ene	120	44	89	142	54	2	1	33	1	1	74	4	33	68
Feb	132	49	76	146	65	0	0	24	2	1	72	6	63	68
Mar	151	59	89	179	68	2	1	36	2	1	97	8	63	80
Abr	105	42	74	146	58	0	1	31	1	1	86	7	50	63
May	147	58	92	153	78	1	0	33	2	1	91	7	60	78
Jun	146	56	95	172	87	0	0	34	2	1	100	5	65	82
Jul	82	32	57	123	105	0	0	29	2	1	108	3	61	56
Ago	153	64	95	233	86	0	1	37	2	1	132	5	72	91
Sep	94	25	82	62	44	0	1	30	0	1	126	2	37	53
Oct	139	14	123	-	35	0	1	24	1	1	154	5	55	65
Nov	128	66	104	-	92	0	0	25	0	1	152	4	50	65
Dic	69	29	72	0	51	44	0	28	6	0	142	4	34	42
Promedio	122	45	87	136	69	4	0	30	2	1	111	5	53	68

Año 2018

Mes	Familiar	Familiar Oral	Civil	Cuantía menor	Civil Oral	Adolescentes				Penal	Penal Oral (Sistema Procesal Penal Acusatorio)	Delitos no graves	Ejecución de sanciones penales	Total
						Oral	Escrito	Sistema Procesal Penal Acusatorio	Medidas sancionadoras de transición					
Ene	117	44	79	250	86	1	0	25	1	0	157	2	43	81
Feb	126	50	80	205	109	0	0	39	0	0	149	3	56	81
Mar	110	43	74	167	75	0	0	25	2	0	170	3	56	70
Abr	137	62	90	240	74	0	0	37	1	1	171	4	67	88
May	152	55	99	248	90	n.a.	n.a.	34	4	0	179	3	66	96
Jun	131	57	96	187	81	n.a.	n.a.	28	5	0	167	3	73	84
Jul	64	28	50	108	37	n.a.	n.a.	31	4	0	167	2	52	47
Ago														
Sep														
Oct														
Nov														
Dic														
Promedio	120	48	81	201	79	0	0	31	2	0	166	3	59	78

VARIACIÓN PORCENTUAL DE PROCESOS INICIADOS POR JUZGADOS , AÑOS 2017 -2016 y (ENE-JUL 2018) - (ENE-JUL 2017)



**Nota:**

En materia de ejecución de sanciones penales, los expedientes ingresados se refieren a las promociones de solicitud de algún beneficio.

En Adolescentes escrito está incluido el juzgado de transición ya que a partir del 19 de junio de 2011 se convirtió en escrito.

A partir de la entrada en vigor de la reforma los juzgados orales son competentes en ejecución de sanciones penales de proceso escrito y oral.

A partir del 27 de enero del 2012 los juzgados de paz penal se denominan juzgados de delitos no graves.

A partir del 7 de enero del 2013 comenzaron funciones 20 juzgados en materia civil oral y mercantil, y a partir de la misma fecha los juzgados de paz civil se denominan de cuantía menor.

En el mes de abril del año 2012 los expedientes del juzgado 40 de delitos no graves se migraron al juzgado 9 de la misma materia, por lo cual en ese mes no fue turnado ningún expediente a ese juzgado, también desapareció el juzgado 68 de paz civil y sus asuntos se turnaron al 15 de la misma materia.

A partir del mes de agosto de 2014 se comienza a captar información de expedientes ingresados de la materia "Familiar proceso oral".

A partir del 16 de enero de 2015 y mediante Acuerdo 03-04/2015 entran en función y se autoriza la creación de los jueces en materia penal sistema procesal acusatorio, jueces especializados en ejecución de sanciones penales, jueces de justicia para adolescentes del sistema procesal penal acusatorio "SPPA", y justicia para adolescentes especializados en ejecución de medidas sancionadoras.

A partir del 16 de enero de 2015 los jueces en materia penal del sistema procesal acusatorio conocerán solo por cuanto hace al conocimiento de los delitos culposos y aquellos que se persiguen de querella o acto equivalente de parte ofendida, así como los actos de investigación que requieran autorización previa del juez de control.

A partir del 16 de abril del 2015 se extinguen 16 juzgados penales de delitos no graves.

A partir del mes de marzo de 2015 La rectificación o modificación de actas de estado civil de las personas se realizará ante el Juez del Registro Civil.

Se considera proceso iniciado tomando en cuenta el auto de vinculación a proceso en materia penal sistema procesal acusatorio.

En materia Civil, los juicios iniciados no incluyen: exhortos, rogatorias, suplicatorias, requisitorias y despachos.

En materia de Cuantía menor, los juicios iniciados no incluyen: exhortos recibidos y despachos.

En materia Civil proceso oral, los juicios iniciados no incluyen: exhortos, rogatorias, suplicatorias, requisitorias y despachos.

En ejecución de sanciones penales, los juicios iniciados no incluyen: la promoción de solicitudes de otorgamiento de beneficios ingresados, exhortos y solicitudes de beneficios desechadas.

En materia penal, los juicios iniciados incluyen: Asunto Ingresado al libro de gobierno, incompetencia marcada por el juzgado, excusa marcada por el juzgado, nuevo Ingreso manual al libro de gobierno, ingreso histórico, recusación marcada por el juzgado, movimiento pendiente de liberar y terminado por causa diversa a sentencia.

En materia de Medidas sancionadoras para adolescentes, los juicios iniciados son los expedientes ingresados menos los exhortos y los expedientes que dejan de conocer en etapa de ejecución. Esta información se capta a partir de junio de 2015 en el Sistema CLIE (Captura en Línea para la Información Estadística).

En materia penal oral, los juicios iniciados son las Carpetas de investigación turnadas.

El 14 de marzo de 2016 y mediante el acuerdo CJDF-SG-PL-4119-2016, se extinguen 15 juzgados penales de delitos no graves. De esta manera el número de juzgados pasa de 23 a 8.

En junio de 2016 entra en funciones la Unidad de Gestión Judicial en Materia de Justicia Para Adolescentes que conocerá los asuntos que dejarían de conocer los dos juzgados de Justicia para adolescentes del Sistema Penal Procesal que se extinguen en ese mismo mes.

En junio de 2016 se extingue un juzgado de justicia para adolescentes proceso oral quedando dos juzgados.

En julio de 2016 cambian de nombre los juzgados de justicia para adolescentes especializados en medidas sancionadoras a "medidas sancionadoras de transición".

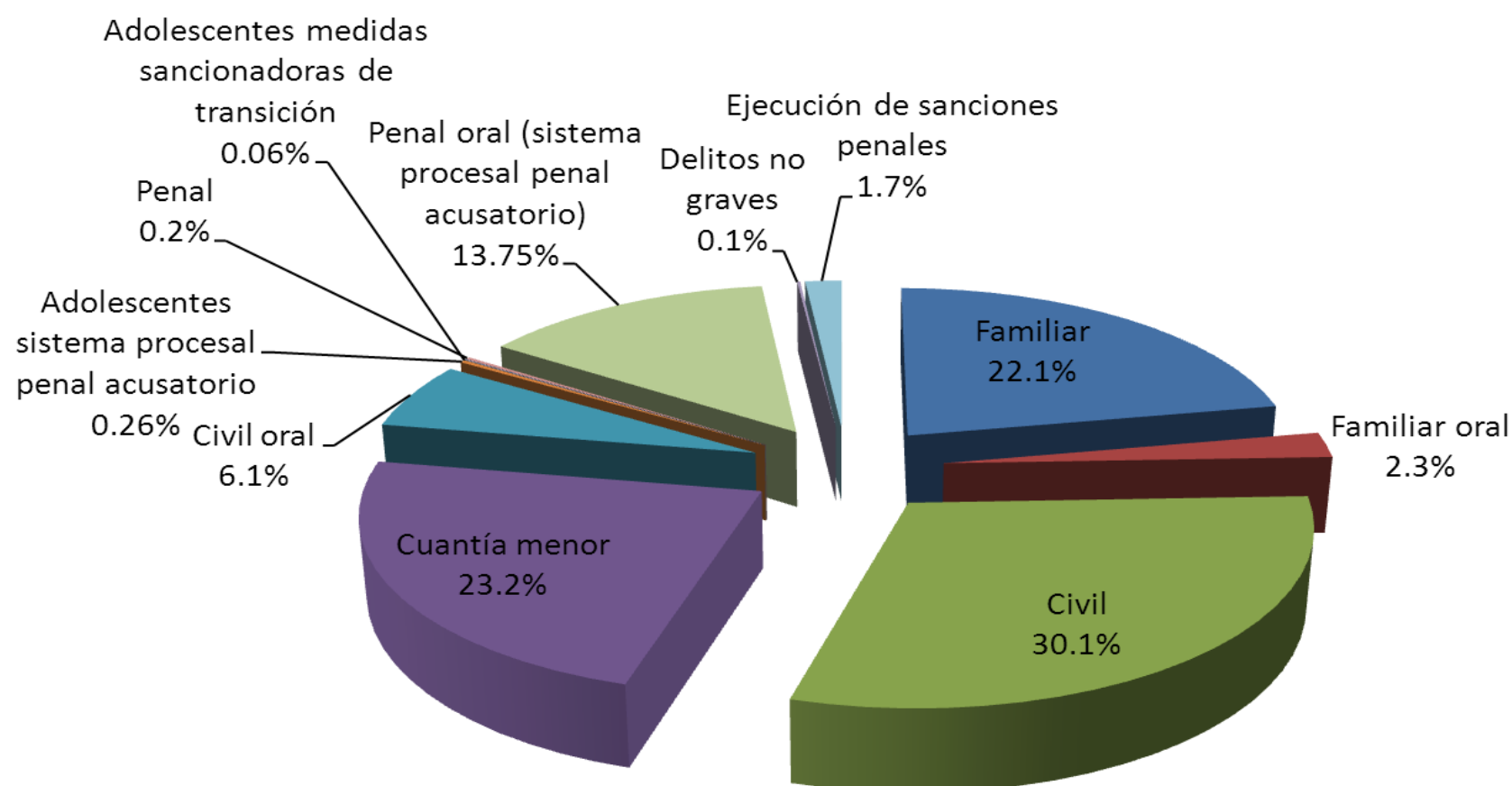
En materia familiar oral los juicios iniciados contemplan los acuerdos que se admiten.

En mayo de 2018 se extinguen 4 juzgados de justicia para adolescentes proceso escrito pasando de 5 a 1.

Fuente: Dirección de Estadística de la Presidencia del TSJCDMX, con información de los órganos jurisdiccionales.



DISTRIBUCIÓN PORCENTUAL DE PROCESOS INICIADOS EN JUZGADOS POR MATERIA, JULIO 2018



Nota:

En materia de ejecución de sanciones penales, los expedientes ingresados se refieren a las promociones de solicitud de algún beneficio.

En Adolescentes escrito está incluido el juzgado de transición ya que a partir del 19 de junio de 2011 se convirtió en escrito.

A partir de la entrada en vigor de la reforma los juzgados orales son competentes en ejecución de sanciones penales de proceso escrito y oral.

A partir del 27 de enero del 2012 los juzgados de paz penal se denominan juzgados de delitos no graves.

A partir del 7 de enero del 2013 comenzaron funciones 20 juzgados en materia civil oral y mercantil, y a partir de la misma fecha los juzgados de paz civil se denominan de cuantía menor.

En el mes de abril del año 2012 los expedientes del juzgado 40 de delitos no graves se migraron al juzgado 9 de la misma materia, por lo cual en ese mes no fue turnado ningún expediente a ese juzgado, también desapareció el juzgado 68 de paz civil y sus asuntos se turnaron al 15 de la misma materia.

A partir del mes de agosto de 2014 se comienza a captar información de expedientes ingresados de la materia "Familiar proceso oral".

A partir del 16 de enero de 2015 y mediante Acuerdo **03-04/2015** entran en función y se autoriza la creación de los jueces en materia penal sistema procesal acusatorio, jueces especializados en ejecución de sanciones penales, jueces de justicia para adolescentes del sistema procesal penal acusatorio "SPPA", y justicia para adolescentes especializados en ejecución de medidas sancionadoras.

A partir del 16 de enero de 2015 los jueces en materia penal del sistema procesal acusatorio conocerán solo por cuanto hace al conocimiento de los delitos culposos y aquellos que se persiguen de querella o acto equivalente de parte ofendida, así como los actos de investigación que requieran autorización previa del juez de control.

A partir del 16 de abril del 2015 se extinguen 16 juzgados penales de delitos no graves.

A partir del mes de marzo de 2015 La rectificación o modificación de actas de estado civil de las personas se realizará ante el Juez del Registro Civil.

A partir de junio de 2015 se capta información de dos juzgados de Medidas sancionadoras en materia de adolescentes en el Sistema CLIE (Captura en Línea para la Información Estadística).

El 14 de marzo de 2016 y mediante el acuerdo CJDF-SG-PL-4119-2016, se extinguen 15 juzgados penales de delitos no graves. De esta manera el número de juzgados pasa de 23 a 8.

En junio de 2016 entra en funciones la Unidad de Gestión Judicial en Materia de Justicia Para Adolescentes que conocerá los asuntos que dejarían de conocer los dos juzgados de Justicia para adolescentes del Sistema Penal Procesal que se extinguen en ese mismo mes.

En julio de 2016 cambian de nombre los juzgados de justicia para adolescentes especializados en medidas sancionadoras a "medidas sancionadoras de transición".

En el mes de octubre de 2017 la Unidad de Gestión Judicial no. 2 deja de recibir asuntos de delitos no graves y comienza a recibir únicamente asuntos de delitos graves. Para este mes se incluyen los asuntos de delitos graves y no graves que recibió. Así mismo, los juzgados civiles (62 al 73) y juzgados civiles de cuantía menor no enviaron su informe mensual debido a que no operaron por la reubicación que tuvieron a consecuencia del sismo ocurrido el 19 de septiembre de 2017.

Fuente: Dirección de Estadística de la Presidencia del TSJCDMX, con información de juzgados en la materia y Centro de Justicia Alternativa.



ASUNTOS CONCLUIDOS EN JUZGADOS POR MATERIA
Años 2012 - 2016

Año	Familiar	Familiar Oral	Civil	Paz Civil / Cuantía menor	Civil Oral	Adolescentes				Penal	Penal Oral (Sistema Procesal Penal Acusatorio)	Delitos no graves	Ejecución de sanciones penales	Total
						Oral	Escrito	Sistema Procesal Penal Acusatorio	Medidas sancionadoras					
2012	48,315	n.a.	119,015	48,309	n.a.	710	1,712	n.a.	n.a.	17,799	n.a.	9,556	1,598	247,014
2013	46,857	n.a.	101,242	39,121	6,204	373	1,557	n.a.	n.a.	16,873	n.a.	10,455	1,696	224,378
2014	46,189	413	89,697	45,320	10,506	165	1,258	n.a.	n.d.	14,803	n.a.	9,495	1,546	219,392
2015	42,870	1504	77,668	48,218	12,009	346	994	222	355	11,532	500	5,869	1,645	203,732
2016	40,806	5055	79,426	46,300	13,847	242	650	149	577	8,235	3,242	3,347	1,689	203,565

n.a. No aplica
n.d. No disponible

Año 2017

Mes	Familiar	Familiar Oral	Civil	Cuantía menor (1)	Civil Oral	Adolescentes				Penal	Penal Oral (Sistema Procesal Penal Acusatorio)	Delitos no graves	Ejecución de sanciones penales	Total
						Oral	Escrito	Sistema Procesal Penal Acusatorio	Medidas sancionadoras de transición					
Ene	3,065	402	5,825	4,051	1,123	22	9	31	30	270	942	125	103	15998
Feb	3,572	453	7,051	4,620	1,201	25	16	44	26	249	794	373	142	18,566
Mar	4,020	505	7,394	4,842	1,249	19	30	49	34	307	1,021	281	139	19,890
Abr	3,139	316	5,388	3,676	963	11	14	28	29	216	788	132	98	14,798
May	4,112	529	8,750	4,834	1,364	14	5	76	25	388	988	227	148	21,460
Jun	4,006	496	7,819	4,351	1,243	4	3	50	24	272	969	235	125	19,597
Jul	2,209	245	3,939	2,093	1,558	12	2	47	13	208	1,065	368	99	11,858
Ago	3,825	483	7,730	5,461	1,518	4	2	56	10	162	1,468	164	145	21,028
Sep	2,656	199	4,598	2,202	545	1	0	30	8	168	1,046	128	78	11,659
Oct (2)	3,687	60	6,701	-	414	4	0	35	3	258	1,268	285	161	12,876
Nov	3,459	398	5,452	-	1,057	6	1	61	9	151	1,145	178	118	12,035
Dic	2,233	267	3,515	7	802	5	2	48	6	172	1,050	141	120	8,368
Total	39,983	4,353	74,162	36,137	13,037	127	84	555	217	2,821	12,544	2,637	1,476	188,133

(1) Los juzgados de Cuantía menor reportaron parcialmente el mes de septiembre debido a que dejaron de laborar como consecuencia del sismo del 19 de septiembre de 2017. Para el mes de diciembre de ese mismo año solamente el juzgado 1 laboró y reportó información.

(2) En el mes de octubre de 2017 la Unidad de Gestión Judicial no. 2 deja de recibir asuntos de delitos no graves y comienza a recibir únicamente asuntos de delitos graves. Para este mes se incluyen los asuntos de delitos graves y no graves que recibió.

Año 2018

Mes	Familiar	Familiar Oral	Civil	Cuantía menor	Civil Oral	Adolescentes				Penal	Penal Oral (Sistema Procesal Penal Acusatorio)	Delitos no graves	Ejecución de sanciones penales	Total
						Oral	Escrito	Sistema Procesal Penal Acusatorio	Medidas sancionadoras de transición					
Ene	3,496	440	6,148	3,142	1,492	2	2	80	4	175	1,255	109	114	16,459
Feb	3,261	415	6,963	4,264	1,372	1	2	73	3	168	1,145	181	129	17,977
Mar	2,906	354	5,964	3,752	1,201	0	3	52	7	169	1,279	143	92	15,922
Abr	3,679	449	6,872	4,510	1,593	0	3	46	2	257	1,536	158	107	19,212
May	4,030	474	7,117	4,769	1,373	n.a.	n.a.	51	2	285	1,468	132	108	19,809
Jun	3,821	408	7,559	5,194	1,472	n.a.	n.a.	44	19	282	1,751	192	101	20,843
Jul	1,922	215	3,780	2,275	795	n.a.	n.a.	51	17	155	1,649	136	76	11,071
Ago														
Sep														
Oct														
Nov														
Dic														
Total	23,115	2,755	44,403	27,906	9,298	3	10	397	54	1,491	10,083	1,051	727	121,293

Fuente: Dirección de Estadística de la Presidencia del TSJCDMX, con información de juzgados en la materia y unidades de gestión judicial.



PROMEDIO MENSUAL DE ASUNTOS CONCLUIDOS POR JUZGADOS Y MATERIA
Años 2012 - 2016

Año	Familiar	Familiar Oral	Civil	Paz Civil / Cuantía menor	Civil Oral	Adolescentes				Penal	Penal Oral (Sistema Procesal Penal Acusatorio)	Paz Penal / Delitos no graves	Ejecución de sanciones penales	Promedio
						Oral	Escrito	Sistema Procesal Penal Acusatorio	Medidas sancionadoras de transición					
2012	95	n.a.	119	149	21.967391	9	16	n.a.	n.a.	20	n.a.	n.a.	64	62
2013	88	n.a.	110	108	21	11	16	n.a.	n.a.	20	n.a.	22	67	62
2014	92	17	90	140	44	2	12	n.a.	n.d.	18	n.a.	20	64	66
2015	85	13	87	154	50	9	9	6	27	14	11	18	34	57
2016	81	42	91	148	58	9	8	8	24	10	38	27	35	62

n.a. No aplica

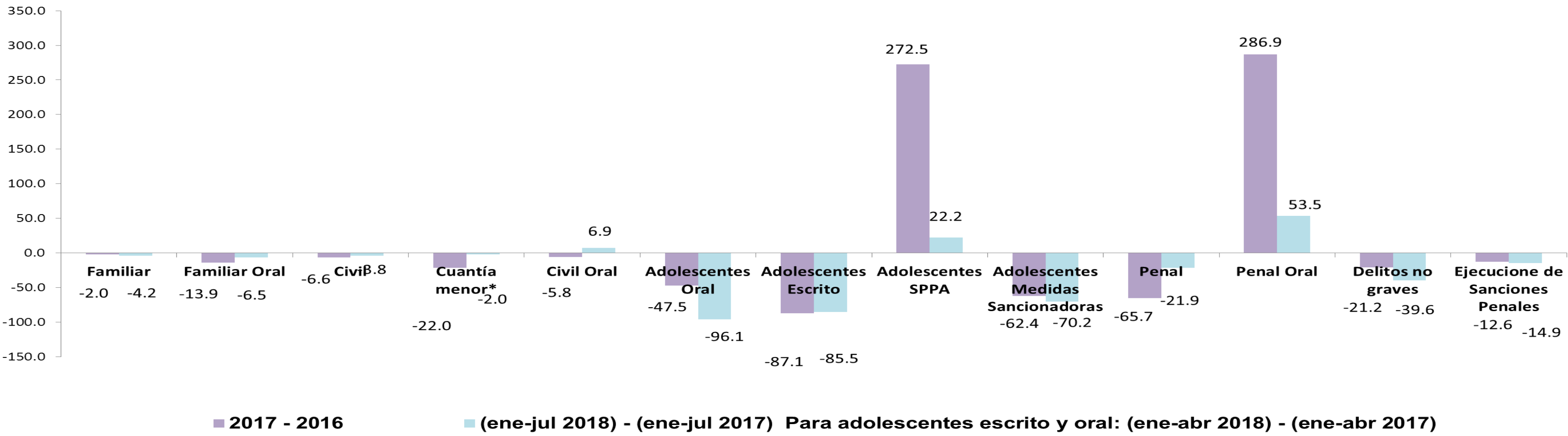
Año 2017

Mes	Familiar	Familiar Oral	Civil	Cuantía menor	Civil Oral	Adolescentes				Penal	Penal Oral (Sistema Procesal Penal Acusatorio)	Delitos no graves	Ejecución de sanciones penales	Promedio
						Oral	Escrito	Sistema Procesal Penal Acusatorio	Medidas sancionadoras de transición					
Ene	73	40	80	156	56	11	2	31	15	5	94	16	26	62
Feb	85	45	97	178	60	13	3	44	13	4	79	47	36	71
Mar	96	51	101	186	62	10	6	49	17	5	102	35	35	77
Abr	75	32	74	141	48	6	3	28	15	4	79	17	25	57
May	98	53	120	186	68	7	1	76	13	7	99	28	37	83
Jun	95	50	107	167	62	2	1	50	12	5	97	29	31	75
Jul	53	25	54	81	78	6	0	47	7	4	107	46	25	46
Ago	91	48	106	210	76	2	0	56	5	3	147	21	36	81
Sep	63	20	75	85	27	1	0	30	4	3	105	16	20	47
Oct	88	6	110	0	21	2	0	35	2	5	127	36	40	50
Nov	82	40	89	0	53	3	0	61	5	3	115	22	30	47
Dic	53	27	58	0	40	5	0	48	3	3	105	18	30	33
Promedio mensual	79	36	89	116	54	6	1	46	9	4	105	27	31	61

Año 2018

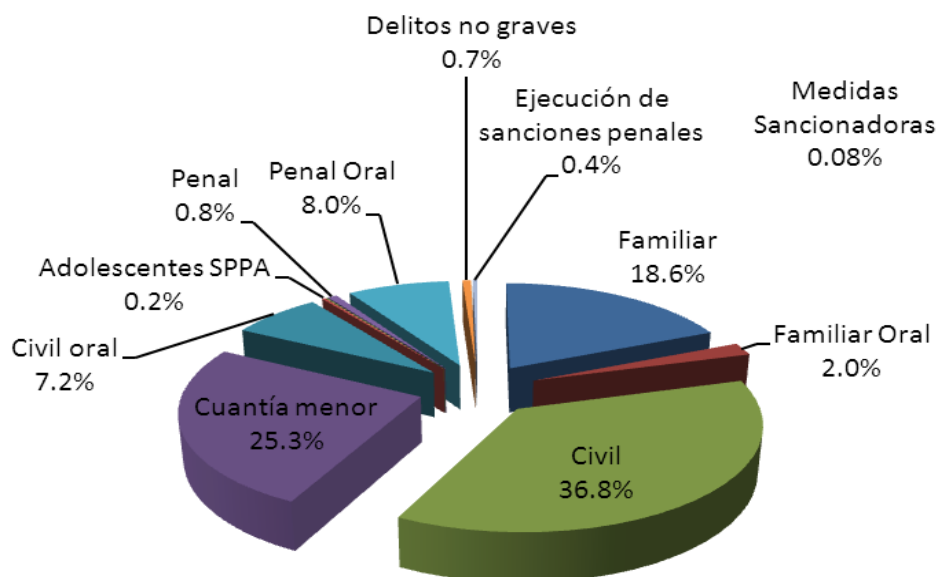
Mes	Familiar	Familiar Oral	Civil	Cuantía menor	Civil Oral	Adolescentes				Penal	Penal Oral (Sistema Procesal Penal Acusatorio)	Delitos no graves	Ejecución de sanciones penales	Promedio
						Oral	Escrito	Sistema Procesal Penal Acusatorio	Medidas sancionadoras de transición					
Ene	83	44	84	121	75	2	0	80	2	3	126	14	29	63
Feb	78	42	95	164	69	1	0	73	2	3	115	23	32	69
Mar	69	35	82	144	60	0	1	52	4	3	128	18	23	61
Abr	88	45	94	173	80	0	1	46	1	5	154	20	27	74
May	96	47	97	183	69	n.a.	n.a.	51	1	5	147	17	27	77
Jun	91	41	104	200	74	n.a.	n.a.	44	10	5	175	24	25	81
Jul	46	22	52	88	40	n.a.	n.a.	51	9	3	165	17	19	43
Ago														
Sep														
Oct														
Nov														
Dic														
Promedio mensual	79	39	87	153	66	1	1	57	4	4	144	19	26	67

VARIACIÓN PORCENTUAL DE ASUNTOS CONCLUIDOS POR JUZGADOS Y MATERIA, AÑOS 2017 - 2016 Y (ENE - JUL 2018) - (ENE - JUL 2017)

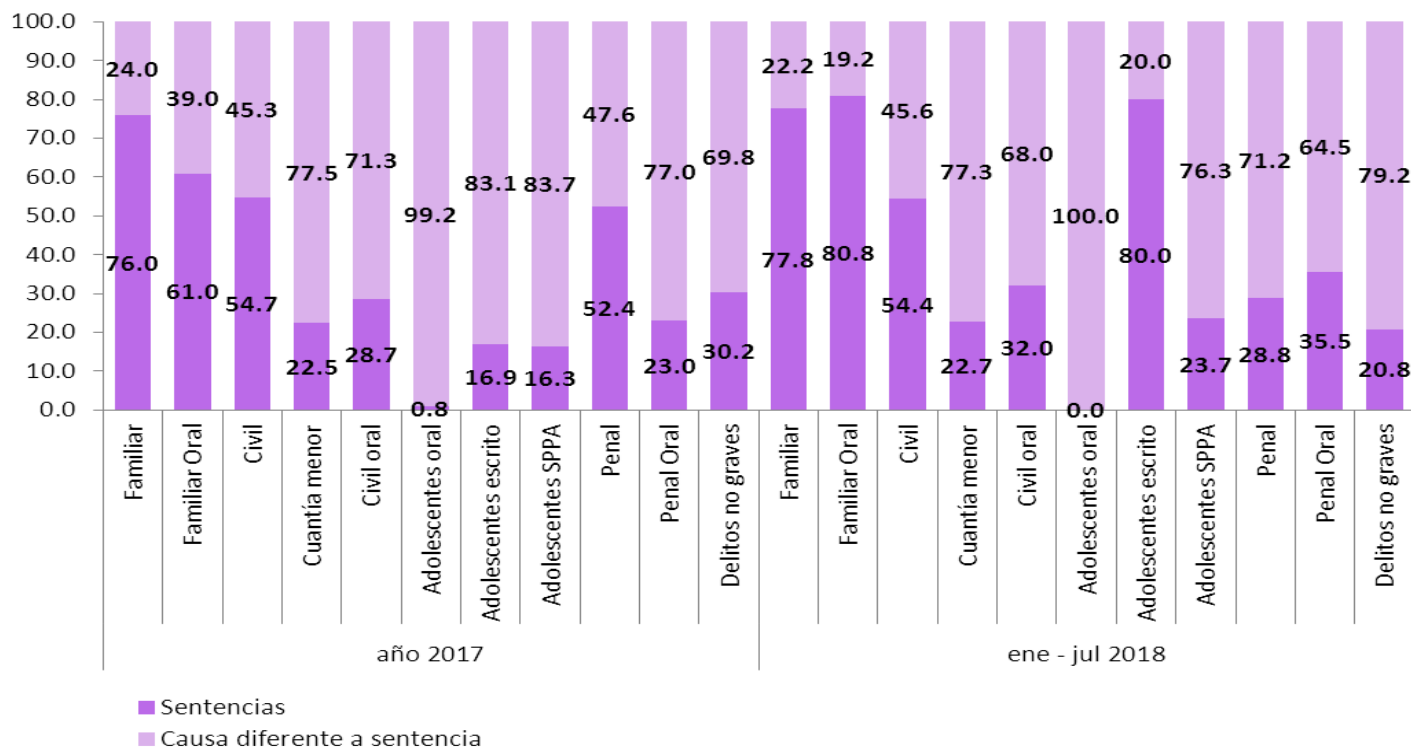




DISTRIBUCIÓN PORCENTUAL DE ASUNTOS CONCLUIDOS EN JUZGADOS POR MATERIA, JULIO 2018



DISTRIBUCIÓN PORCENTUAL DE SENTENCIAS Y TERMINACIÓN POR CAUSA DIFERENTE A SENTENCIA, POR MATERIA, AÑO 2017 Y (ENE - JUL 2018)



Nota. En el mes de octubre de 2017 la Unidad de Gestión Judicial no. 2 deja de recibir asuntos de delitos no graves y comienza a recibir únicamente asuntos de delitos graves. Para este mes se incluyen los asuntos de delitos graves y no graves que recibió.



SENTENCIAS QUE CAUSARON EJECUTORIA EN JUZGADOS POR MATERIA
Años 2012 - 2016

Año	Familiar	Familiar oral	Civil	Paz Civil / Cuantía menor	Civil Oral	Adolescentes			Penal	Penal Oral (Sistema Procesal Penal Acusatorio)	Delitos no graves	Total
						Oral	Escrito	Sistema Procesal Penal Acusatorio				
2012	17,522	n.a.	15,592	3,186	n.a.	3	1,044	n.a.	4,385	n.a.	3,552	45,284
2013	16,487	n.a.	14,297	3,457	896	67	877	n.a.	4,363	n.a.	4,824	45,459
2014	14,760	n.a.	14,580	4,220	2348	79	860	n.a.	3,650	n.a.	4,703	45,200
2015	14,135	n.d.	14,334	4,925	2913	31	581	6	2,642	7	1,804	41,378
2016	12,429	2,405	14,462	5,195	2,692	9	415	1	2,207	248	645	40,708

n.d. No disponible

* Para la materia de familiar oral se cuenta con información a partir de febrero de 2016.

Año 2017

Mes	Familiar	Familiar oral	Civil	Cuantía menor (1)	Civil Oral	Adolescentes			Penal	Penal Oral (Sistema Procesal Penal Acusatorio)	Delitos no graves	Total
						Oral	Escrito	Sistema Procesal Penal Acusatorio				
Ene	979	229	1,156	444	222	0	0	-	24	189	15	3,258
Feb	1,011	299	1,248	478	267	0	2	-	37	194	24	3,560
Mar	1,197	358	1,354	585	259	0	1	6	33	182	20	3,995
Abr	891	232	1,113	404	207	0	0	4	38	65	16	2,970
May	1,243	292	1,462	601	275	0	2	5	30	351	24	4,285
Jun	1,243	301	1,440	609	263	0	0	3	20	353	33	4,265
Jul	767	170	800	293	148	0	0	4	15	376	16	2,589
Ago	1,110	293	1,523	659	259	0	0	3	21	337	20	4,225
Sep	843	112	955	265	110	0	0	3	22	242	16	2,568
Oct (2)	1,155	46	1,297	-	29	0	0	10	31	341	18	2,927
Nov	1,048	288	1,139	-	192	0	1	10	19	303	16	3,016
Dic	671	179	698	0	161	0	0	14	15	376	23	2,137
Total	12,158	2,799	14,185	4,338	2,392	0	6	62	305	3,309	241	39,795

(1) Los juzgados de Cuantía menor reportaron parcialmente el mes de septiembre debido a que dejaron de laborar como consecuencia del sismo del 19 de septiembre de 2017. Para el mes de diciembre de ese mismo año solamente el juzgado 1 laboró y reportó información.

(2) En el mes de octubre de 2017 la Unidad de Gestión Judicial no. 2 deja de recibir asuntos de delitos no graves y comienza a recibir únicamente asuntos de delitos graves. Para este mes se incluyen los asuntos de delitos graves y no graves que recibió.

Año 2018

Mes	Familiar	Familiar oral	Civil	Cuantía menor	Civil Oral	Adolescentes			Penal	Penal Oral (Sistema Procesal Penal Acusatorio)	Delitos no graves	Total
						Oral	Escrito	Sistema Procesal Penal Acusatorio				
Ene	960	322	1,143	317	278	0	1	9	7	357	10	3,404
Feb	872	290	1,353	520	300	0	1	12	16	402	13	3,779
Mar	844	264	1,179	440	245	0	0	4	13	353	4	3,346
Abr	1,036	337	1,357	519	291	0	0	14	13	446	4	4,017
May	1,153	309	1,436	492	317	n.a.	n.a.	9	10	578	23	4,327
Jun	1,092	323	1,360	588	341	n.a.	n.a.	4	8	501	12	4,229
Jul	655	184	715	269	171	n.a.	n.a.	6	10	400	13	2,423
Ago												
Sep												
Oct (2)												
Nov												
Dic												
Total	6,612	2,029	8,543	3,145	1,943	0	2	58	77	3,037	79	25,525

Fuente: Dirección de Estadística de la Presidencia del TSJCDMX, con información de juzgados en la materia y unidades de gestión judicial .

**Nota:**

En la materia penal y delitos no graves las sentencias son por delito.

Se incluyen las de terminación por causa diferente a sentencia.

En materia de ejecución de sanciones penales, los expedientes ingresados se refieren a las promociones de solicitud de algún beneficio.

En Adolescentes escrito esta incluido un juzgado de transición que a partir del 19 de junio de 2011 se convirtió en escrito. A partir de la entrada en vigor de la reforma los juzgados orales de justicia para adolescentes son competentes en ejecución de sanciones penales de proceso escrito y oral. A partir del 27 de enero del 2012 los juzgados de paz penal cambiaron de denominación a juzgados de delitos no graves. A partir del 7 de enero del 2013 comenzaron funciones 20 juzgados en materia civil oral, y a partir de la misma fecha los juzgados de paz civil cambiaron su denominación a cuantía menor.

En el mes de abril del año 2012 se extingue el juzgado 40 de delitos no graves, y sus expedientes se migraron al juzgado 9 de la misma materia; también se extinguió el juzgado 68 de paz civil y sus asuntos se turnaron al 15 de la misma materia.

A partir del mes de agosto de 2014 se comienza a captar información de expedientes ingresados de la materia "Familiar proceso oral". A partir del 16 de enero de 2015 y mediante Acuerdo 03-04/2015 entran en función y se autoriza la creación de los jueces en materia penal sistema procesal acusatorio, jueces especializados en ejecución de sanciones penales, jueces de justicia para adolescentes del sistema procesal penal acusatorio "SPPA", y justicia para adolescentes especializados en ejecución de medidas sancionadoras.

A partir del 16 de enero de 2015 los jueces en materia penal del sistema procesal acusatorio conocerán solo por cuanto hace al conocimiento de los delitos culposos y aquellos que se persiguen de querrela o acto equivalente de parte ofendida, así como los actos de investigación que requieran autorización previa del juez de control. A partir del 16 de abril del 2015 se extinguen 16 juzgados penales de delitos no graves. A partir del mes de marzo de 2015 La rectificación o modificación de actas de estado civil de las personas se realizará ante el Juez del Registro Civil.

En materia familiar, las causas de terminación de asuntos incluyen a excusa, recusación, incompetencia, acumulación y terminados por conciliación.

En materia de adolescentes oral, las causas de terminación de asuntos incluyen: los expedientes terminados por conciliación, sobreseimiento, prescripción y otros.

En materia civil y civil de cuantía menor, las causas de terminación de asuntos incluyen: los expedientes dados de baja según causa.

En materia de civil proceso oral, las causas de terminación de asuntos incluyen: conciliación, desechamientos, desistimientos, excusas, recusación, incompetencias, acumulación, caducidad de la instancia, inactividad procesal y otros.

En ejecución de sanciones penales se refieren a los beneficios concedidos y negados.

Las sentencias correspondientes a enero y febrero de 2015 de Adolescentes Sistema Procesal Penal Acusatorio "SPPA", son de asuntos pendientes de los juzgados de Adolescentes proceso oral, que a partir del 16 de agosto se convirtieron en juzgados de adolescentes Sistema Procesal Penal Acusatorio.

A partir de junio de 2015 se capta información de Medidas sancionadoras en materia de adolescentes en el Sistema CLIE (Captura en Línea para la Información Estadística).

En la materia de Penal Oral, los asuntos concluidos incluyen: sentencias (condenatorias y absolutorias), acuerdos reparatorios, carpetas administrativas que terminaron por sobreseimiento, número de carpetas en los que NO se califica de legal la detención (De los asuntos con detenido), procedimientos abreviados y suspensiones condicionales del proceso.

El 14 de marzo de 2016 y mediante el acuerdo CJDF-SG-PL-4119-2016, se extinguen 15 juzgados penales de delitos no graves. De esta manera el número de juzgados pasa de 23 a 8.

En junio de 2016 entra en funciones la Unidad de Gestión Judicial en Materia de Justicia Para Adolescentes que conocerá los asuntos que dejarían de conocer los dos juzgados de Justicia para adolescentes del Sistema Penal Procesal que se extinguen en ese mismo mes.

En junio de 2016 se extingue un juzgado de justicia para adolescentes proceso oral quedando dos juzgados.

En julio de 2016 cambian de nombre los juzgados de justicia para adolescentes especializados en medidas sancionadoras a "medidas sancionadoras de transición".

En mayo de 2017 se extinguen 4 juzgados de justicia para adolescentes proceso escrito pasando de 5 a 1.

Para Penal Oral y Adolescentes SPPA se presentan los asuntos de ejecución en las Unidades de Gestión Judicial.

Fuente: Dirección de Estadística de la Presidencia del TSJCDMX, con información de los órganos jurisdiccionales.



**CONVENIOS DEL CENTRO DE JUSTICIA ALTERNATIVA PRESENTADOS PARA SU
EJECUCIÓN, A TRAVÉS DE LA VÍA DE APREMIO**

Años 2012 - 2016

Año	Civil	Familiar	Total
2011	19	9	28
2012	71	5	76
2013	155	9	164
2014	587	14	601
2015	164	1	165
2016	437	0	437

Año 2017

Año	Civil	Familiar	Total
Ene	16	0	16
Feb	10	0	10
Mar	14	0	14
Abr	36	0	36
May	22	0	22
Jun	22	0	22
Jul	16	1	17
Ago	18	1	19
Sep	12	0	12
Oct	26	0	26
Nov	22	0	22
Dic	7	0	7
Total	221	2	223

Año 2018

Año	Civil	Familiar	Total
Ene	14	0	14
Feb	0	3	3
Mar	15	1	16
Abr	22	1	23
May	21	0	21
Jun	7	0	7
Jul	13	0	13
Ago			
Sep			
Oct			
Nov			
Dic			
Total	92	5	97

Fuente: Dirección de Estadística de la Presidencia del TSJCDMX, con información de juzgados Civiles y Familiares.

AUDIENCIAS EN JUZGADOS POR MATERIA

Años 2012 - 2016

Año	Familiar	Familiar Oral	Civil	Paz Civil / Cuantía menor	Civil oral	Adolescentes					Penal	Penal Oral (Sistema Procesal Penal Acusatorio)	Paz Penal / Delitos no graves	Ejecución de sanciones penales	Ejecución de sanciones (Sistema Procesal Penal Acusatorio)	Total
						Oral	Escrito	Medidas sancionadoras	Sistema Procesal Penal Acusatorio	Medidas sancionadoras (Sistema Procesal Penal Acusatorio)						
2012	92,766	n.a.	73,953	8,025	n.a.	2,203	5,808	n.a.	n.a.	n.a.	46,798	n.a.	16,866	1,811	n.a.	248,230
2013	88,606	n.a.	68,148	8,200	n.a.	3,690	4,653	n.a.	n.a.	n.a.	45,498	n.a.	15,361	1,821	n.a.	240,837
2014	86,114	n.a.	60,832	8,799	n.a.	4,452	4,467	n.a.	n.a.	n.a.	41,292	n.a.	14,783	1,853	n.a.	234,365
2015	82,301	2,253	60,005	9,221	10,432	1,774	3,632	219	250	n.a.	35,064	1,714	8,099	1,841	9	216,814
2016	80,961	5,652	61,974	10,269	10,974	1,117	2,095	959	420	n.a.	24,933	9,285	4,812	2,026	174	215,651

Año 2017

Mes	Familiar	Familiar Oral	Civil	Cuantía menor (1)	Civil oral	Adolescentes					Penal	Penal Oral (Sistema Procesal Penal Acusatorio)	Delitos no graves	Ejecución de sanciones penales	Ejecución de sanciones (Sistema Procesal Penal Acusatorio)	Total
						Oral	Escrito	Medidas sancionadoras de transición	Sistema Procesal Penal Acusatorio	Medidas sancionadoras (Sistema Procesal Penal Acusatorio)						
Ene	6,012	434	4,593	803	822	5	11	155	150	n.d.	953	1,588	276	140	203	16,145
Feb	6,911	508	5,449	882	835	8	12	91	148	n.d.	724	1,951	271	170	197	18,157
Mar	7,797	583	6,001	972	817	1	9	114	134	6	1,006	1,985	249	177	241	20,092
Abr	5,722	375	4,384	758	605	0	7	65	128	7	522	1,668	260	133	199	14,833
May	7,682	574	5,906	1,065	885	4	26	96	201	16	795	1,933	290	183	268	19,924
Jun	8,039	575	5,993	1,028	942	2	20	77	188	13	669	2,145	253	160	406	20,510
Jul	3,635	290	2,731	441	411	1	8	74	141	14	526	2,138	233	139	336	11,118
Ago	8,132	614	6,297	1,144	986	3	7	69	206	17	677	2,407	275	164	350	21,348
Sep	5,196	288	3,969	459	428	1	3	48	116	7	500	2,039	109	86	208	13,457
Oct (2)	7,923	56	5,217	-	7	1	4	0	170	25	682	2,864	169	190	389	17,697
Nov	6,899	458	4,502	-	712	2	7	42	200	30	633	3,406	182	137	472	17,682
Dic	3,843	313	2,490	0	455	1	8	30	139	31	552	3,161	138	124	460	11,745
Total	77,791	5,068	57,532	7,552	7,905	29	122	861	1,921	166	8,239	27,285	2,705	1,803	3,729	202,708

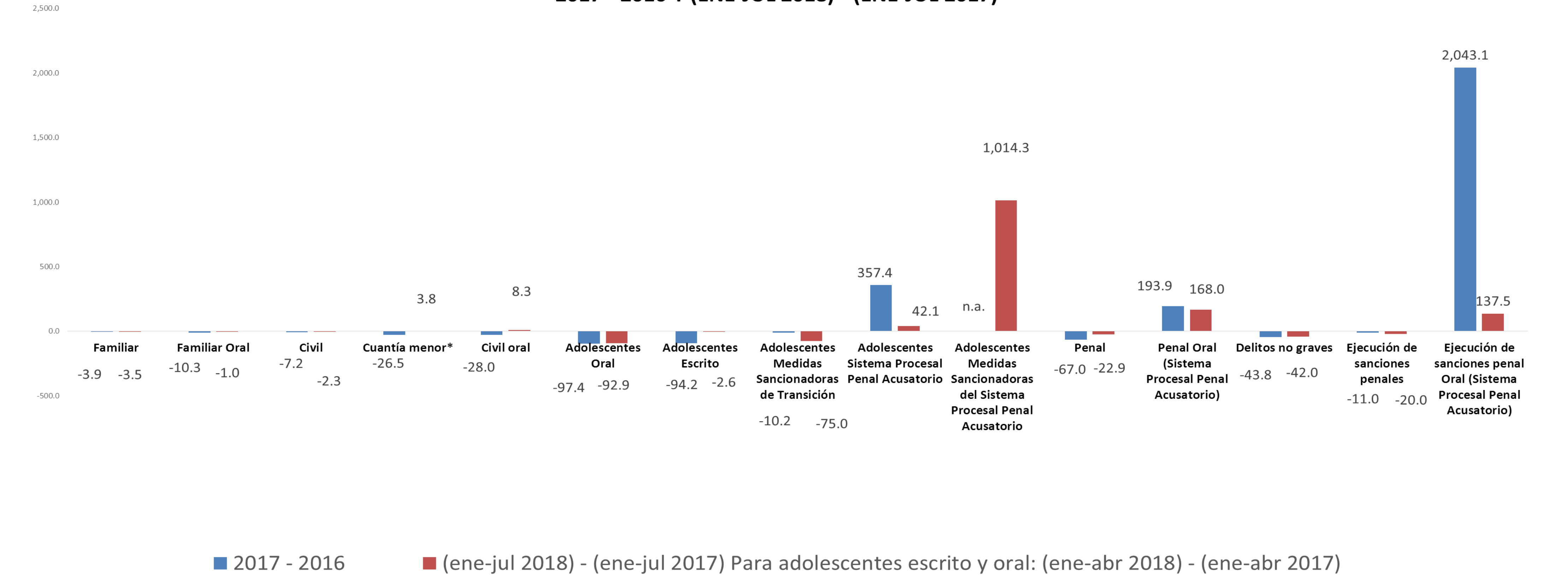
(1) Los juzgados de Cuantía menor reportaron parcialmente el mes de septiembre debido a que dejaron de laborar como consecuencia del sismo del 19 de septiembre de 2017. Para el mes de diciembre de ese mismo año solamente el juzgado 1 laboró y reportó información.

(2) En el mes de octubre de 2017 la Unidad de Gestión Judicial no. 2 deja de recibir asuntos de delitos no graves y comienza a recibir únicamente asuntos de delitos graves. Para este mes se incluyen los asuntos de delitos graves y no graves que recibió.

Año 2018

Mes	Familiar	Familiar Oral	Civil	Cuantía menor	Civil oral	Adolescentes					Penal	Penal Oral (Sistema Procesal Penal Acusatorio)	Delitos no graves	Ejecución de sanciones penales	Ejecución de sanciones (Sistema Procesal Penal Acusatorio)	Total
						Oral	Escrito	Medidas sancionadoras de transición	Sistema Procesal Penal Acusatorio	Medidas sancionadoras (Sistema Procesal Penal Acusatorio)						
Ene	6,175	477	4,605	293	845	0	15	32	230	27	577	3,741	155	138	274	17,584
Feb	6,686	497	5,223	989	801	0	11	16	227	31	571	7,545	114	160	183	23,054
Mar	5,609	430	4,493	877	733	0	9	36	195	34	494	3,678	133	110	385	17,216
Abr	6,993	549	5,541	1,028	864	1	3	37	224	31	629	4,750	183	135	741	21,709
May	7,866	581	5,921	1,263	1,037	n.a.	n.a.	25	231	35	619	4,509	192	133	991	23,403
Jun	7,357	522	5,719	1,259	993	n.a.	n.a.	13	215	32	583	5,864	156	122	984	23,819
Jul	3,511	248	2,738	469	487	n.a.	n.a.	9	227	24	533	5,849	130	84	835	15,144
Ago																
Sep																
Oct (2)																
Nov																
Dic																
Total	44,197	3,304	34,240	6,178	5,760	1	38	168	1,549	214	4,006	35,936	1,063	882	4,393	141,929

VARIACIÓN PORCENTUAL DE AUDIENCIAS EN JUZGADOS
2017 - 2016 Y (ENE-JUL 2018) - (ENE-JUL 2017)





PROMEDIO MENSUAL DE AUDIENCIAS POR JUZGADO Y MATERIA
Años 2012 - 2016

Mes del año	Familiar	Familiar Oral	Civil	Paz Civil / Cuantía menor	Civil oral	Adolescentes					Penal	Penal Oral (Sistema Procesal Penal Acusatorio)	Paz Penal / Delitos no graves	Ejecución de sanciones penales	Ejecución de sanciones Penal Oral	Promedio
						Oral	Escrito	Medidas sancionadoras	Sistema Procesal Penal Acusatorio	Medidas sancionadoras Sistema Procesal Penal Acusatorio						
2012	181	n.a.	73	24	n.a.	31	54	n.a.	n.a.	n.a.	56	n.a.	36	n.a.	n.a.	73
2013	171	n.a.	73	23	14	42	44	n.a.	n.a.	n.a.	54	n.a.	33	71	n.a.	67
2014	171	102	68	27	39	62	41	n.d.	n.a.	n.d.	50	n.a.	32	77	n.a.	73
2015	163	288	68	29	43	48	34	14	4	14	42	33	25	38	1	62
2016	161	47	71	33	46	37	22	40	34	40	30	110	39	42	15	65

Año 2017

Mes	Familiar	Familiar Oral	Civil	Cuantía menor	Civil oral	Adolescentes					Penal	Penal Oral (Sistema Procesal Penal Acusatorio)	Delitos no graves	Ejecución de sanciones penales	Ejecución de sanciones Penal Oral	Promedio
						Oral	Escrito	Medidas sancionadoras de transición	Sistema Procesal Penal Acusatorio	Medidas sancionadoras Sistema Procesal Penal Acusatorio						
Ene	143	43	63	31	41	3	2	78	150	n.a.	17	159	35	35	203	62
Feb	165	51	75	34	42	4	2	46	148	n.a.	13	195	34	43	197	70
Mar	186	58	82	37	41	1	2	57	134	6	18	199	31	44	241	77
Abr	136	38	60	29	30	0	1	33	128	7	9	167	33	33	199	57
May	183	57	81	41	44	2	5	48	201	16	14	193	36	46	89	76
Jun	191	58	82	40	47	1	4	39	188	13	12	215	32	40	135	78
Jul	87	29	37	17	21	1	2	37	141	14	9	178	29	35	112	42
Ago	194	61	86	44	49	2	1	35	206	17	12	201	34	41	117	80
Sep (1)	124	29	65	18	21	1	1	24	116	7	9	170	14	22	69	53
Oct (2)	189	6	86	-	0	1	1	0	170	25	12	239	21	48	130	70
Nov	164	46	74	-	36	1	1	21	200	30	11	284	23	34	157	70
Dic	92	31	41	0	23	1	2	15	139	31	10	263	17	31	153	46
Promedio mensual	154	42	69	29	33	1	2	36	160	17	12	205	28	38	150	65

(1) En el mes de septiembre de 2017 los juzgados de cuantía menor no reportaron información debido a los inconvenientes suscitados por el sismo del 19 de septiembre de ese mismo año.

(2) En el mes de octubre de 2017 la Unidad de Gestión Judicial no. 2 deja de recibir asuntos de delitos no graves y comienza a recibir únicamente asuntos de delitos graves. Para este mes se incluyen los asuntos de delitos graves y no graves que recibió. Así mismo, los juzgados civiles (62 al 73) y juzgados civiles de cuantía menor no enviaron su informe mensual debido a que no operaron por la reubicación que tuvieron a consecuencia del sismo ocurrido el 19 de septiembre de 2017.

Año 2018

Mes	Familiar	Familiar Oral	Civil	Cuantía menor	Civil oral	Adolescentes					Penal	Penal Oral (Sistema Procesal Penal Acusatorio)	Delitos no graves	Ejecución de sanciones penales	Ejecución de sanciones Penal Oral	Promedio
						Oral	Escrito	Medidas sancionadoras de transición	Sistema Procesal Penal Acusatorio	Medidas sancionadoras Sistema Procesal Penal Acusatorio						
Ene	147	48	75	11	42	0	3	16	230	27	10	312	19	35	91	70
Feb	159	50	86	38	40	0	2	8	227	31	10	629	14	40	61	91
Mar	134	43	74	34	37	0	2	18	195	34	9	307	17	28	128	68
Abr	167	55	91	40	43	1	1	19	224	31	11	396	23	34	247	86
May	187	58	97	49	52	n.a.	n.a.	13	231	35	11	376	24	33	330	94
Jun	175	52	94	48	50	n.a.	n.a.	7	215	32	10	489	20	31	328	96
Jul	84	25	45	18	24	n.a.	n.a.	5	227	24	9	487	16	21	278	61
Ago																
Sep																
Oct																
Nov																
Dic																
Promedio mensual	150	47	80	34	41	0	2	12	221	31	10	428	19	32	209	81

n.a. "no aplica"

Fuente: Dirección de Estadística de la Presidencia del TSJCDMX, con información de juzgados en la materia y unidades de gestión judicial .



Nota:

En materia de ejecución de sanciones penales, los expedientes ingresados se refieren a las promociones de solicitud de algún beneficio.

En Adolescentes escrito está incluido el juzgado de transición ya que a partir del 19 de junio de 2011 se convirtió en escrito.

A partir de la entrada en vigor de la reforma los juzgados orales son competentes en ejecución de sanciones penales de proceso escrito y oral.

A partir del 27 de enero del 2012 los juzgados de paz penal se denominan juzgados de delitos no graves.

A partir del 7 de enero del 2013 comenzaron funciones 20 juzgados en materia civil oral y mercantil, y a partir de la misma fecha los juzgados de paz civil se denominan de cuantía menor.

En el mes de abril del año 2012 los expedientes del juzgado 40 de delitos no graves se migraron al juzgado 9 de la misma materia, por lo cual en ese mes no fue turnado ningún expediente a ese juzgado, también desapareció el juzgado 68 de paz civil y sus asuntos se turnaron al 15 de la misma materia.

A partir del mes de agosto de 2014 se comienza a captar información de expedientes ingresados de la materia "Familiar proceso oral".

A partir del 16 de enero de 2015 y mediante Acuerdo **03-04/2015** entran en función y se autoriza la creación de los jueces en materia penal sistema procesal acusatorio, jueces especializados en ejecución de sanciones penales, jueces de justicia para adolescentes del sistema procesal penal acusatorio "SPPA", y justicia para adolescentes especializados en ejecución de medidas sancionadoras.

A partir del 16 de enero de 2015 los jueces en materia penal del sistema procesal acusatorio conocerán solo por cuanto hace al conocimiento de los delitos culposos y aquellos que se persiguen de querella o acto equivalente de parte ofendida, así como los actos de investigación que requieran autorización previa del juez de control.

A partir del 16 de abril del 2015 se extinguen 16 juzgados penales de delitos no graves. A partir del mes de marzo de 2015 La rectificación o modificación de actas de estado civil de las personas se realizará ante el Juez del Registro Civil.

En materia Familiar proceso oral, las audiencias incluyen: audiencias preliminares, ante el juez, de juicio y audiencias de sentencia.

En materia Penal Oral se incluyen las audiencias realizadas en etapa de control y juicio oral.

El 14 de marzo de 2016 y mediante el acuerdo CJDF-SG-PL-4119-2016, se extinguen 15 juzgados penales de delitos no graves. De esta manera el número de juzgados pasa de 23 a 8.

En junio de 2016 entra en funciones la Unidad de Gestión Judicial en Materia de Justicia Para Adolescentes que conocerá los asuntos que dejarían de conocer los dos juzgados de Justicia para adolescentes del Sistema Penal Procesal que se extinguen en ese mismo mes.

En junio de 2016 se extingue un juzgado de justicia para adolescentes proceso oral quedando dos juzgados.

En julio de 2016 cambian de nombre los juzgados de justicia para adolescentes especializados en medidas sancionadoras a "medidas sancionadoras de transición".

En mayo de 2017 se extinguen 4 juzgados de justicia para adolescentes proceso escrito pasando de 5 a 1.

Fuente: Dirección de Estadística de la Presidencia del TSJCDMX, con información de juzgados en la materia.



ACUERDOS EN JUZGADOS POR MATERIA

Años 2012 - 2016

Año	Familiar	Familiar Oral	Civil	Paz Civil / Cuantía menor	Civil oral	Adolescentes				Penal	Penal Oral (Sistema Procesal Penal Acusatorio)	Paz Penal / Delitos no graves	Total
						Oral	Escrito	Sistema Procesal Penal Acusatorio	Medidas sancionadoras				
2012	1,396,965	n.a.	2,137,367	317,490	n.a.	19,346	62,831	n.a.	n.a.	1,011,708	n.a.	326,460	5,272,167
2013	1,420,340	n.a.	1,962,837	337,871	74,757	31,411	52,557	n.a.	n.a.	934,234	n.a.	334,705	5,148,712
2014	1,503,313	2,049	1,827,759	400,064	151,735	29,431	38,175	n.a.	n.a.	862,724	n.a.	347,625	5,162,875
2015	1,486,800	4,325	1,766,420	436,204	175,117	15,646	36,337	5,023	2,851	814,845	68	221,152	4,964,788
2016	1,529,764	19,274	1,832,671	460,189	182,399	10,024	21,461	1,886	8,379	694,703	250	110,401	4,871,401

Año 2017

Mes	Familiar	Familiar Oral	Civil	Cuantía menor (1)	Civil oral	Adolescentes				Penal	Penal Oral (Sistema Procesal Penal Acusatorio)	Delitos no graves	Total
						Oral	Escrito	Sistema Procesal Penal Acusatorio	Medidas sancionadoras de transición				
Ene	125,960	1,380	151,279	39,674	15,305	233	873	2	675	36,662	47	5,965	378,055
Feb	132,031	1,514	155,659	40,876	15,894	178	899	0	605	36,118	54	6,498	390,326
Mar	147,197	1,730	177,542	46,300	18,170	309	875	0	629	39,740	30	7,200	439,722
Abr	115,201	1,192	130,066	35,708	13,333	166	972	0	434	31,642	20	5,824	334,558
May	144,970	1,804	176,820	45,627	18,465	188	958	0	481	38,738	33	6,815	434,899
Jun	150,497	1,757	175,314	45,697	19,680	25	868	0	416	36,533	31	5,917	436,735
Jul	84,135	894	91,291	22,389	11,146	142	928	0	371	32,444	28	6,138	249,906
Ago	160,941	1,858	188,481	54,086	20,603	170	968	0	384	32,017	38	6,186	465,732
Sep	106,735	748	112,551	22,218	9,388	73	588	0	168	23,935	17	2,832	279,253
Oct (2)	148,529	462	153,593	-	6,406	50	148	0	35	30,768	41	5,806	345,838
Nov	134,183	1,905	133,716	-	17,392	175	488	0	272	27,947	33	4,908	321,019
Dic	77,475	753	80,555	154	9,568	366	538	0	296	23,064	50	3,993	196,812
Total	1,527,854	15,997	1,726,867	352,729	175,350	2,075	9,103	2	4,766	389,608	422	68,082	4,272,855

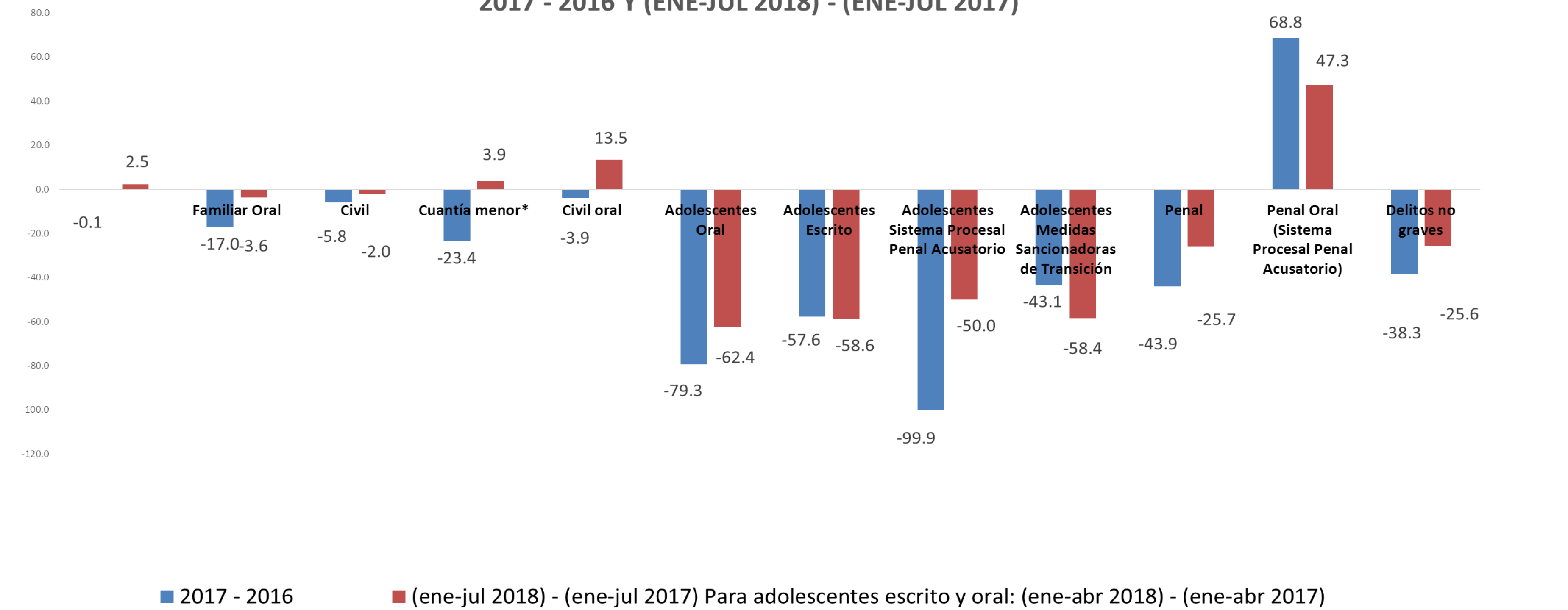
(1) Los juzgados de Cuantía menor reportaron parcialmente el mes de septiembre debido a que dejaron de laborar como consecuencia del sismo del 19 de septiembre de 2017. Para el mes de diciembre de ese mismo año solamente el juzgado 1 laboró y reportó información.

(2) En el mes de octubre de 2017 la Unidad de Gestión Judicial no. 2 deja de recibir asuntos de delitos no graves y comienza a recibir únicamente asuntos de delitos graves. Para este mes se incluyen los asuntos de delitos graves y no graves que recibió.

Año 2018

Mes	Familiar	Familiar Oral	Civil	Cuantía menor	Civil oral	Adolescentes				Penal	Penal Oral (Sistema Procesal Penal Acusatorio)	Delitos no graves	Total
						Oral	Escrito	Sistema Procesal Penal Acusatorio	Medidas sancionadoras de transición				
Ene	136,264	1,259	153,573	42,819	18,265	175	648	0	243	25,751	46	4,422	383,465
Feb	139,017	1,443	154,685	44,521	18,013	145	686	0	134	27,548	29	4,463	390,684
Mar	124,480	1,225	131,459	36,179	15,896	103	688	0	178	22,838	39	4,992	338,077
Abr	141,515	1,746	163,119	46,992	21,140	43	618	0	486	28,673	64	4,766	409,162
May	155,553	1,662	180,000	47,391	22,497	n.a.	n.a.	0	169	28,339	52	5,517	441,180
Jun	148,333	1,733	171,417	47,113	21,112	n.a.	n.a.	0	141	27,190	62	5,013	422,114
Jul	77,020	829	82,473	22,043	10,213	n.a.	n.a.	1	150	26,774	66	3,823	223,392
Ago													
Sep													
Oct													
Nov													
Dic													
Total	922,182	9,897	1,036,726	287,058	127,136	466	2,640	1	1,501	187,113	358	32,996	2,608,074

VARIACIÓN PORCENTUAL DE ACUERDOS EN JUZGADOS POR MATERIA
2017 - 2016 Y (ENE-JUL 2018) - (ENE-JUL 2017)





PROMEDIO DIARIO DE ACUERDOS POR JUZGADOS Y MATERIA
Años 2012 - 2016

Mes del año	Familiar	Familiar Oral	Civil	Paz Civil / Cuantía menor	Civil oral	Adolescentes				Penal	Penal oral (Sistema Procesal Penal Acusatorio)	Paz penal / Delitos no graves	Promedio
						Oral	Escrito	Sistema Procesal Penal Acusatorio	Medidas sancionadoras				
2012	149	n.a.	115	52	n.a.	9	19	n.a.	n.a.	40	n.a.	22	58
2013	147	n.a.	119	53	13	14	17	n.a.	n.a.	37	n.a.	23	59
2014	170	4	117	71	95	23	20	n.a.	n.d.	59	n.a.	42	91
2015	183	2	127	88	115	25	20	4	6	59	0	41	90
2016	164	9	112	79	41	17	14	3	24	47	0	49	81

Año 2017

Mes del año	Familiar	Familiar Oral	Civil	Cuantía menor	Civil oral	Adolescentes				Penal	Penal oral (Sistema Procesal Penal Acusatorio)	Delitos no graves	Promedio
						Oral	Escrito	Sistema Procesal Penal Acusatorio	Medidas sancionadoras de transición				
Ene	176	8	122	90	45	7	10	0	20	38	0	44	87
Feb	165	8	112	83	42	5	9	0	16	33	0	43	80
Mar	159	8	111	81	41	7	8	0	14	32	0	41	78
Abr	183	8	119	92	44	6	13	0	14	37	0	49	87
May	157	8	110	80	42	4	9	0	11	31	0	39	77
Jun	163	8	109	80	45	1	8	0	9	29	0	34	78
Jul	182	8	114	78	51	6	17	0	17	52	0	70	88
Ago	167	8	112	90	45	4	8	0	8	24	0	34	79
Sep (1)	134	4	81	n.d.	25	2	6	0	4	22	0	19	57
Oct (2)	161	2	96	n.d.	15	1	1	0	1	25	0	33	61
Nov	177	11	102	n.d.	48	5	5	0	8	27	0	34	69
Dic	168	7	100	n.d.	43	33	10	0	13	37	0	45	70
Promedio diario	166	7	107	84	40	7	9	0	11	32	0	40	76

(1) En el mes de septiembre de 2017 los juzgados de cuantía menor no reportaron información debido a los inconvenientes suscitados por el sismo del 19 de septiembre de ese mismo año.

(2) En el mes de octubre de 2017 la Unidad de Gestión Judicial no. 2 deja de recibir asuntos de delitos no graves y comienza a recibir únicamente asuntos de delitos graves. Para este mes se incluyen los asuntos de delitos graves y no graves que recibió. Así mismo, los juzgados civiles (62 al 73) y juzgados civiles de cuantía menor no enviaron su informe mensual debido a que no operaron por la reubicación que tuvieron a consecuencia del sismo ocurrido el 19 de septiembre de 2017.

Año 2018

Mes del año	Familiar	Familiar Oral	Civil	Cuantía menor	Civil oral	Adolescentes				Penal	Penal oral (Sistema Procesal Penal Acusatorio)	Delitos no graves	Promedio
						Oral	Escrito	Sistema Procesal Penal Acusatorio	Medidas sancionadoras de transición				
Ene	180	7	117	91	51	5	7	0	7	25	0	31	83
Feb	174	8	112	90	47	4	7	0	4	25	0	29	80
Mar	185	8	113	87	50	3	9	0	6	25	0	39	82
Abr	168	9	112	90	53	1	6	0	12	25	0	30	80
May	168	8	112	83	51	n.a.	n.a.	0	4	23	0	31	78
Jun	168	8	112	86	50	n.a.	n.a.	0	3	23	0	30	80
Jul	153	7	94	71	43	n.a.	n.a.	0	6	39	1	40	72
Ago													
Sep													
Oct													
Nov													
Dic													
Promedio diario	171	8	110	86	49	3	7	0	6	26	0	33	79

Fuente: Dirección de Estadística de la Presidencia del TSJCDMX, con información de juzgados en la materia y unidades de gestión judicial .



Nota:

En materia de ejecución de sanciones penales, los expedientes ingresados se refieren a las promociones de solicitud de algún beneficio.

En Adolescentes escrito está incluido el juzgado de transición ya que a partir del 19 de junio de 2011 se convirtió en escrito.

A partir de la entrada en vigor de la reforma los juzgados orales son competentes en ejecución de sanciones penales de proceso escrito y oral.

A partir del 27 de enero del 2012 los juzgados de paz penal se denominan juzgados de delitos no graves.

A partir del 7 de enero del 2013 comenzaron funciones 20 juzgados en materia civil oral y mercantil, y a partir de la misma fecha los juzgados de paz civil se denominan de cuantía menor.

En el mes de abril del año 2012 los expedientes del juzgado 40 de delitos no graves se migraron al juzgado 9 de la misma materia, por lo cual en ese mes no fue turnado ningún expediente a ese juzgado, también desapareció el juzgado 68 de paz civil y sus asuntos se turnaron al 15 de la misma materia.

A partir del mes de agosto de 2014 se comienza a captar información de expedientes ingresados de la materia "Familiar proceso oral".

A partir del 16 de enero de 2015 y mediante Acuerdo **03-04/2015** entran en función y se autoriza la creación de los jueces en materia penal sistema procesal acusatorio, jueces especializados en ejecución de sanciones penales, jueces de justicia para adolescentes del sistema procesal penal acusatorio "SPPA", y justicia para adolescentes especializados en ejecución de medidas sancionadoras.

A partir del 16 de enero de 2015 los jueces en materia penal del sistema procesal acusatorio conocerán solo por cuanto hace al conocimiento de los delitos culposos y aquellos que se persiguen de querrela o acto equivalente de parte ofendida, así como los actos de investigación que requieran autorización previa del juez de control.

A partir del 16 de abril del 2015 se extinguen 16 juzgados penales de delitos no graves.

A partir del mes de marzo de 2015 la rectificación o modificación de actas de estado civil de las personas se realizará ante el Juez del Registro Civil.

Para Penal Oral se consideran los acuerdos reparatorios.

El 14 de marzo de 2016 y mediante el acuerdo CJDF-SG-PL-4119-2016, se extinguen 15 juzgados penales de delitos no graves. De esta manera el número de juzgados pasa de 23 a 8.

En junio de 2016 entra en funciones la Unidad de Gestión Judicial en Materia de Justicia Para Adolescentes que conocerá los asuntos que dejarían de conocer los dos juzgados de Justicia para adolescentes del Sistema Penal Procesal que se extinguen en ese mismo mes.

En junio de 2016 se extingue un juzgado de justicia para adolescentes proceso oral quedando dos juzgados.

En julio de 2016 cambian de nombre los juzgados de justicia para adolescentes especializados en medidas sancionadoras a "medidas sancionadoras de transición".

En mayo de 2017 se extinguen 4 juzgados de justicia para adolescentes proceso escrito pasando de 5 a 1.

Fuente: Dirección de Estadística de la Presidencia del TSJCDMX, con información de juzgados en la materia.

**OPERACIÓN DE SALAS PENALES****Años 2012 - 2016**

Año	Tocas ingresados	Acuerdos	Audiencias	Resoluciones definitivas	Resoluciones interlocutorias
2012	18,911	128,415	18,861	18,715	46
2013	17,789	130,726	17,953	16,921	1,420
2014	15,304	127,053	16,025	14,745	1,161
2015	12,631	109,321	12,958	12,136	1,063
2016	10,425	100,338	10,986	10,803	851

Año 2017

Mes	Tocas ingresados	Acuerdos	Audiencias	Resoluciones Definitivas	Resoluciones Interlocutorias
Ene	582	6,498	526	428	25
Feb	369	5,839	501	550	39
Mar	522	6,182	448	517	33
Abr	386	4,708	434	383	18
May	524	6,459	524	616	21
Jun	500	6,720	522	540	24
Jul	240	3,652	237	323	12
Ago	634	6,409	683	592	45
Sep	253	3,889	268	350	27
Oct	426	5,535	425	513	45
Nov	348	5,524	354	438	37
Dic	187	2,967	165	268	14
Total	4,971	64,382	5,087	5,518	340

Año 2018

Mes	Tocas ingresados	Acuerdos	Audiencias	Resoluciones Definitivas	Resoluciones Interlocutorias
Ene	418	5,802	461	364	25
Feb	295	4,908	345	432	26
Mar	253	3,935	225	362	29
Abr	324	5,508	345	371	39
May	333	5,658	347	427	38
Jun	322	5,287	293	388	31
Jul	146	2,747	138	239	19
Ago					
Sep					
Oct					
Nov					
Dic					
Total	2,091	33,845	2,154	2,583	207

Fuente: Dirección de Estadística de la Presidencia con información de Salas Penales.



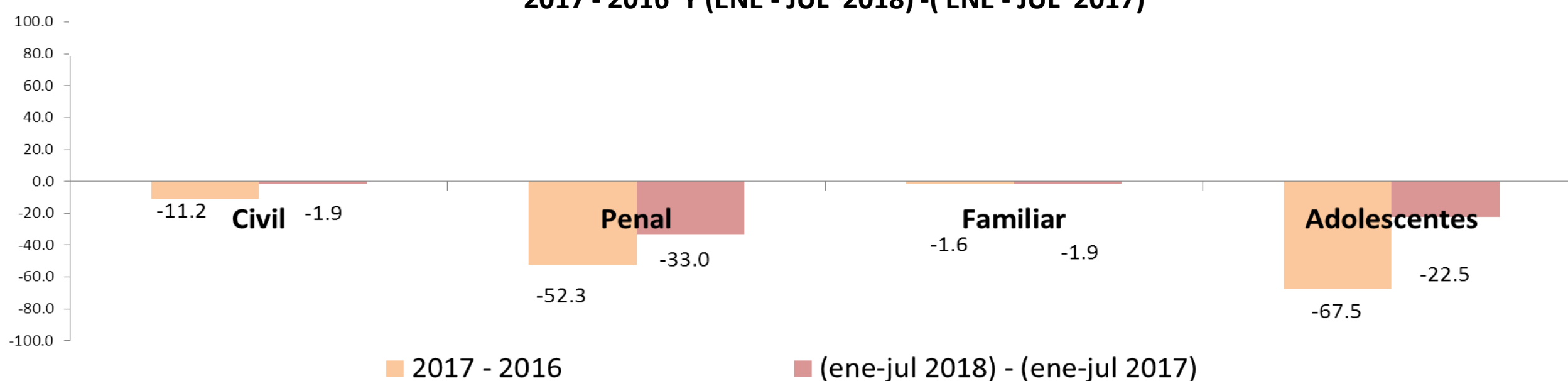
APELACIONES EN SALAS POR MATERIA

Años 2012 - 2016

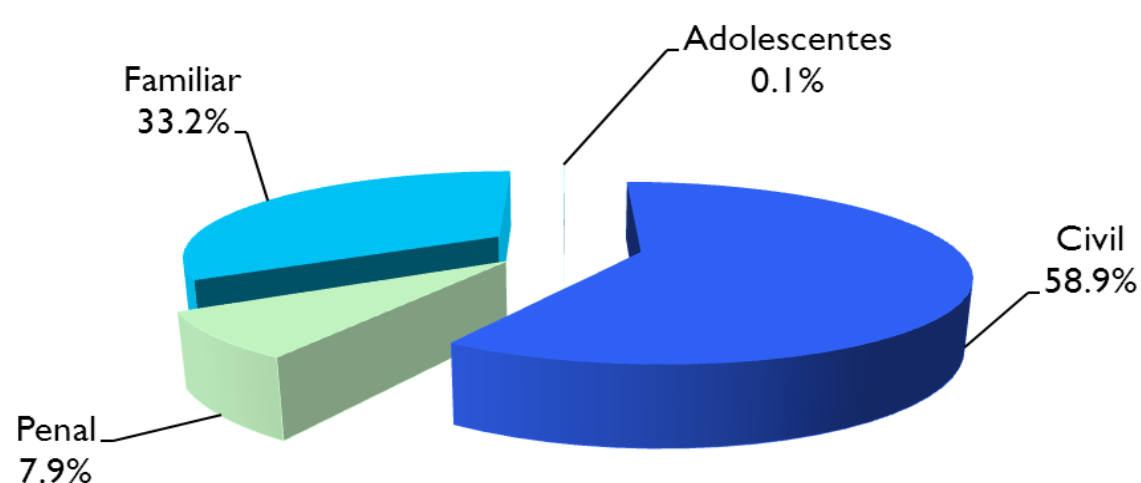
Año	Civil	Penal	Familiar	Adolescentes	Total
2012	23,548	18,911	9,794	1,194	53,447
2013	22,103	17,789	9,537	988	50,417
2014	21,656	15,304	10,916	741	48,617
2015	20,738	12,631	11,006	553	44,928
2016	22,411	10,425	12,312	372	45,520

Mes	Año 2017					Año 2018				
	Civil	Penal	Familiar	Adolescentes	Total	Civil	Penal	Familiar	Adolescentes	Total
Ene	1,702	582	993	16	3,293	1,680	418	1,024	12	3,134
Feb	2,016	369	1,156	12	3,553	1,892	295	1,102	8	3,297
Mar	2,022	522	1,237	13	3,794	1,569	253	897	15	2,734
Abr	1,453	386	856	7	2,702	1,885	324	1,062	11	3,282
May	2,200	524	1,313	18	4,055	2,149	333	1,290	8	3,780
Jun	2,117	500	1,229	13	3,859	2,025	322	1,298	7	3,652
Jul	1,010	240	639	1	1,890	1,083	146	610	1	1,840
Ago	2,047	634	1,239	12	3,932					
Sep	1,218	253	735	6	2,212					
Oct	1,711	426	1,218	9	3,364					
Nov	1,409	348	925	6	2,688					
Dic	987	187	571	8	1,753					
Total	19,892	4,971	12,111	121	37,095	12,283	2,091	7,283	62	21,719

VARIACIÓN PORCENTUAL DE APELACIONES EN SALAS POR MATERIA, 2017 - 2016 Y (ENE - JUL 2018) -(ENE - JUL 2017)



DISTRIBUCIÓN PORCENTUAL DE APELACIONES EN SALAS POR MATERIA, JULIO 2018



Nota: Las apelaciones presentadas en sala incluyen los originales y testimonios.

Fuente: Dirección de Estadística de la Presidencia del TSJCDMX con información de Salas Civiles, Penales, Familiares y de Adolescentes.

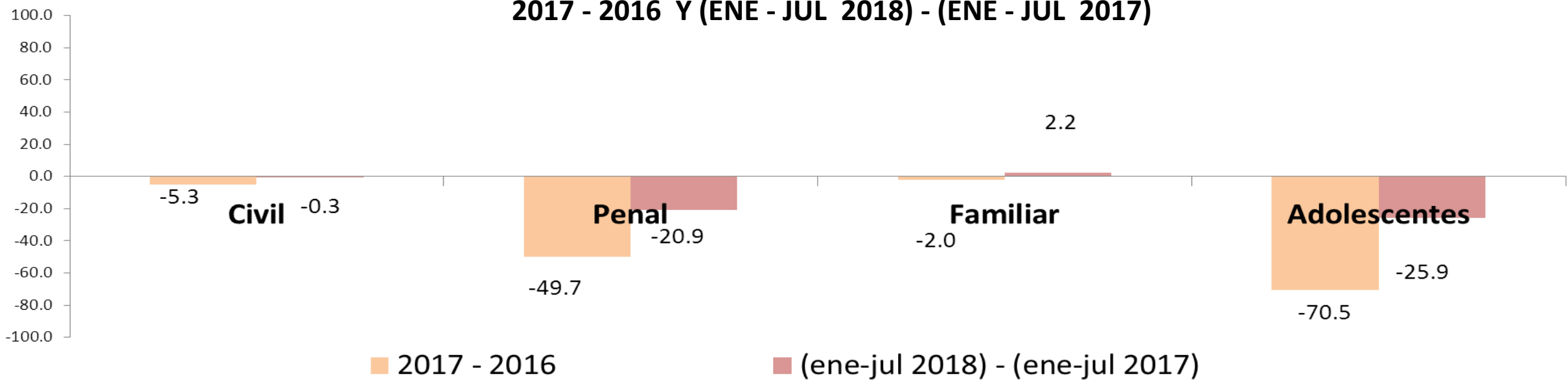


RESOLUCIONES EN SALAS POR MATERIA
Años 2012 - 2016

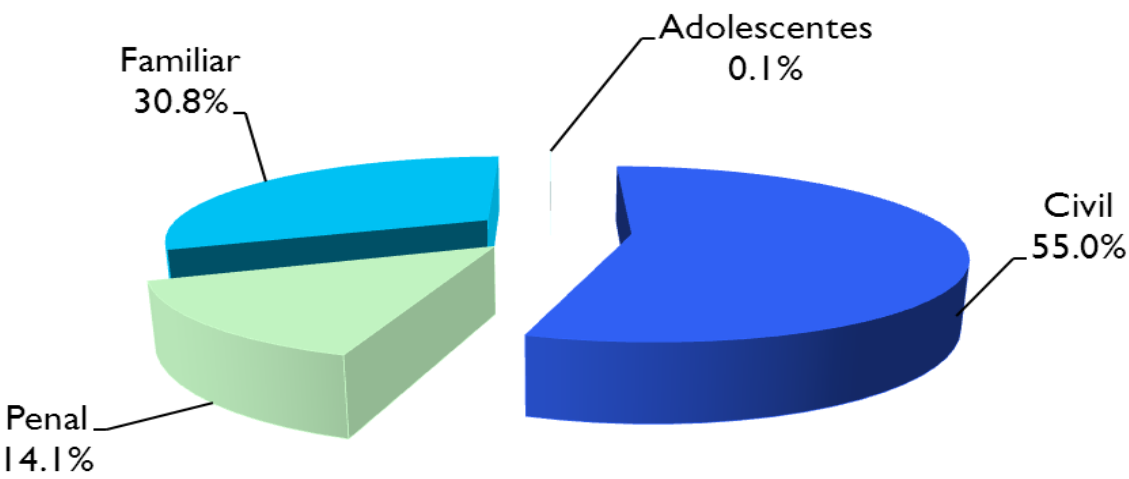
Año	Civil	Penal	Familiar	Adolescentes	Total
2012	22,430	18,761	8,888	1,218	51,297
2013	21,334	18,341	8,607	1,004	49,286
2014	21,259	15,906	9,834	769	47,768
2015	19,740	13,199	10,323	567	43,829
2016	21,483	11,654	11,400	403	44,940

Mes	Año 2017					Año 2018				
	Civil	Penal	Familiar	Adolescentes	Total	Civil	Penal	Familiar	Adolescentes	Total
Ene	1,502	453	819	13	2,787	1,611	389	898	10	2,908
Feb	1,911	589	1,031	16	3,547	1,730	458	1,074	8	3,270
Mar	2,086	550	1,067	11	3,714	1,610	391	844	10	2,855
Abr	1,407	401	807	9	2,624	1,883	410	1,111	11	3,415
May	2,148	637	1,231	18	4,034	2,395	465	1,234	12	4,106
Jun	2,099	564	1,092	12	3,767	1,984	419	1,090	8	3,501
Jul	1,099	335	617	2	2,053	1,004	258	561	1	1,824
Ago	2,270	637	1,271	10	4,188					
Sep	1,249	377	683	7	2,316					
Oct	2,000	558	1,027	8	3,593					
Nov	1,639	475	968	7	3,089					
Dic	938	282	562	6	1,788					
Total	20,348	5,858	11,175	119	37,500	12,217	2,790	6,812	60	21,879

VARIACIÓN PORCENTUAL DE RESOLUCIONES EN SALAS,
2017 - 2016 Y (ENE - JUL 2018) - (ENE - JUL 2017)



DISTRIBUCIÓN PORCENTUAL DE RESOLUCIONES
EN SALAS POR MATERIA, JULIO 2018



Fuente: Dirección de Estadística de la Presidencia del TSJCDMX con información de Salas Civiles, Penales, Familiares y de Adolescentes.

**PROMEDIO MENSUAL DE RESOLUCIONES POR SALA Y MATERIA****Años 2012 - 2016**

Año	Civil	Penal	Familiar	Adolescentes	Promedio
2012	187	174	148	51	164
2013	178	170	143	42	158
2014	177	147	164	32	153
2015	165	122	172	24	140
2016	179	108	190	17	144

Año 2017

Mes	Civil	Penal	Familiar	Adolescentes	Promedio
Ene	150	50	164	7	107
Feb	191	65	206	8	136
Mar	209	61	213	6	143
Abr	141	45	161	5	101
May	215	71	246	9	155
Jun	210	63	218	6	145
Jul	110	37	123	1	79
Ago	227	71	254	5	161
Sep	125	42	137	4	89
Oct	200	62	205	4	138
Nov	164	53	194	4	119
Dic	94	31	112	3	69
Promedio mensual	170	54	186	5	120

Año 2018

Mes	Civil	Penal	Familiar	Adolescentes	Promedio
Ene	161	43	180	5	112
Feb	173	51	215	4	126
Mar	161	43	169	5	110
Abr	188	46	222	6	131
May	240	52	247	6	158
Jun	198	47	218	4	135
Jul	100	29	112	1	70
Ago					
Sep					
Oct					
Nov					
Dic					
Promedio mensual	175	44	195	4	120

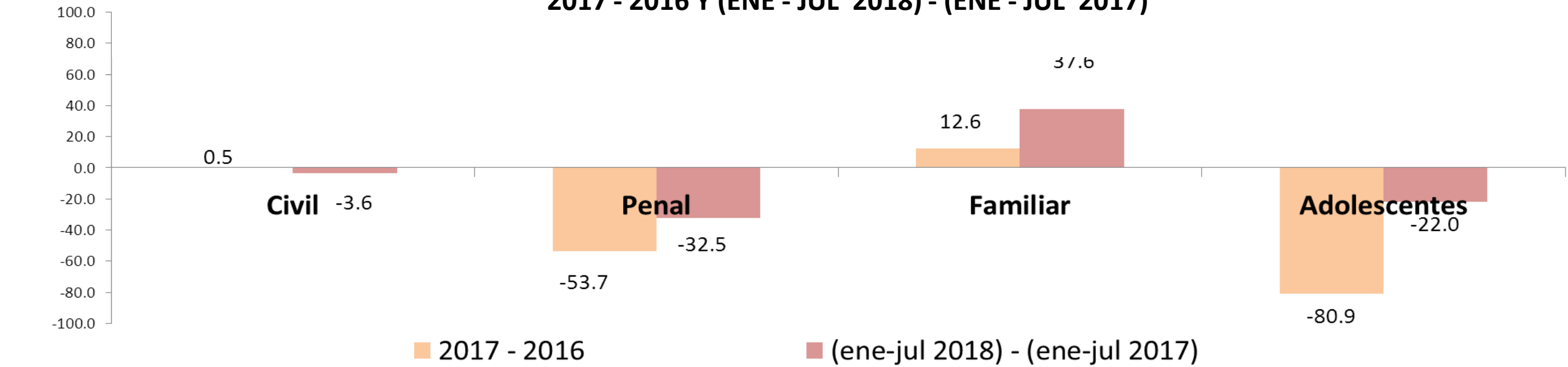
Fuente: Dirección de Estadística de la Presidencia con información de Salas civiles, penales, familiares y de adolescentes.

AUDIENCIAS EN SALAS POR MATERIA
Años 2012 - 2016

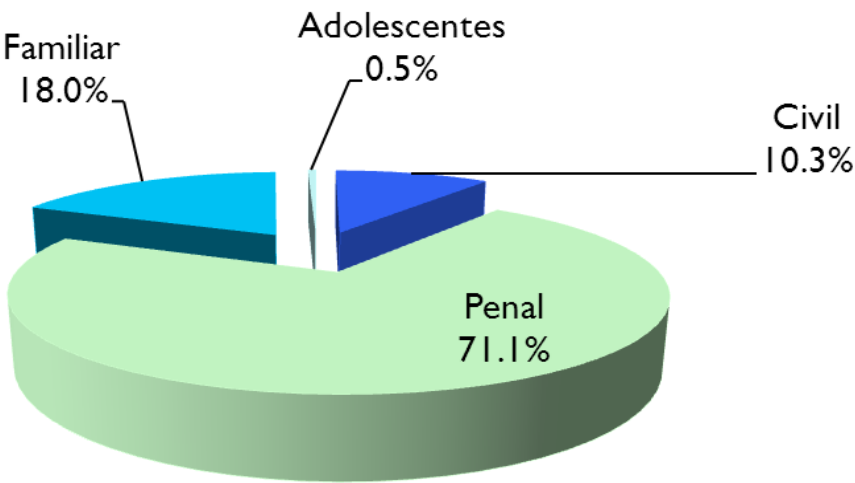
Año	Civil	Penal	Familiar	Adolescentes	Total
2012	596	18,861	290	1,238	20,985
2013	745	17,953	390	1,002	20,090
2014	685	16,025	430	782	17,922
2015	519	12,958	445	570	14,492
2016	584	10,986	539	382	12,491

Mes	Año 2017					Año 2018				
	Civil	Penal	Familiar	Adolescentes	Total	Civil	Penal	Familiar	Adolescentes	Total
Ene	40	526	43	5	614	38	461	72	6	577
Feb	52	501	42	4	599	50	345	68	7	470
Mar	69	448	53	6	576	37	225	56	8	326
Abr	43	434	38	8	523	61	345	70	6	482
May	60	524	60	14	658	56	347	75	7	485
Jun	51	522	57	11	641	62	293	63	4	422
Jul	21	237	26	2	286	20	138	35	1	194
Ago	72	683	65	8	828					
Sep	32	268	49	5	354					
Oct	63	425	73	3	564					
Nov	55	354	70	4	483					
Dic	29	165	31	3	228					
Total	587	5,087	607	73	6,354	324	2,154	439	39	2,956

VARIACIÓN PORCENTUAL DE AUDIENCIAS EN SALAS,
2017 - 2016 Y (ENE - JUL 2018) - (ENE - JUL 2017)



DISTRIBUCIÓN PORCENTUAL DE AUDIENCIAS
EN SALAS POR MATERIA, JULIO 2018



Fuente: Dirección de Estadística de la Presidencia del TSJCDMX con información de Salas Civiles, Penales, Familiares y de Adolescentes.

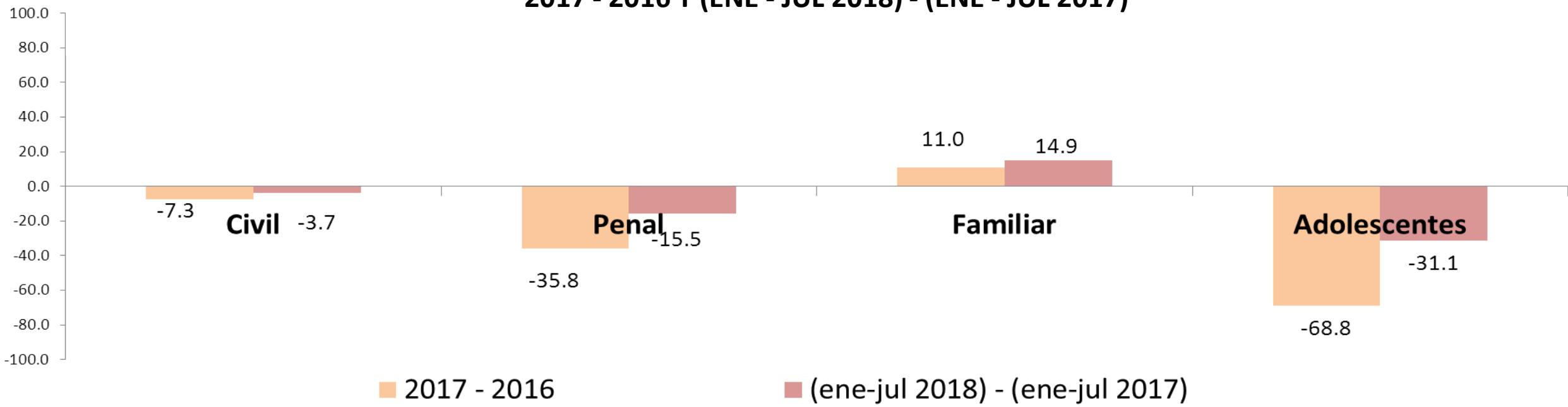


ACUERDOS EN SALAS POR MATERIA
Años 2012 - 2016

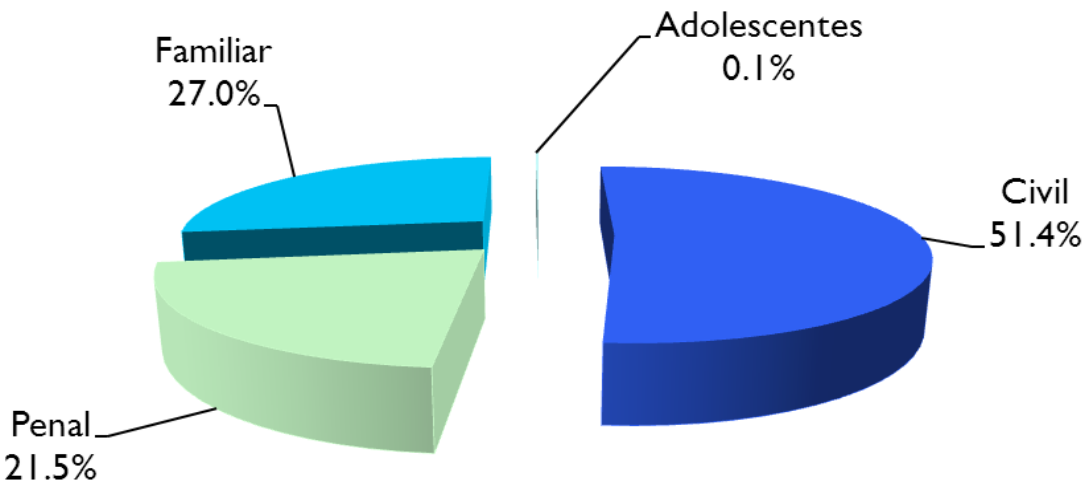
Año	Civil	Penal	Familiar	Adolescentes	Total
2012	136,942	128,415	55,347	8,226	328,930
2013	136,532	130,726	52,194	6,317	325,769
2014	138,392	127,053	57,083	4,863	327,391
2015	128,835	109,321	59,819	3,909	301,884
2016	139,216	100,338	60,648	2,969	303,171

Mes	Año 2017					Año 2018				
	Civil	Penal	Familiar	Adolescentes	Total	Civil	Penal	Familiar	Adolescentes	Total
Ene	11,823	6,498	5,287	116	23,724	10,732	5,802	6,600	68	23,202
Feb	12,027	5,839	5,726	89	23,681	10,821	4,908	6,862	81	22,672
Mar	13,388	6,182	6,813	87	26,470	9,692	3,935	5,516	60	19,203
Abr	8,987	4,708	4,768	67	18,530	12,869	5,508	7,053	80	25,510
May	12,193	6,459	6,522	149	25,323	13,441	5,658	7,673	78	26,850
Jun	13,867	6,720	6,372	101	27,060	12,327	5,287	7,426	68	25,108
Jul	7,083	3,652	3,302	50	14,087	6,573	2,747	3,457	19	12,796
Ago	13,379	6,409	6,828	78	26,694					
Sep	7,956	3,889	4,256	49	16,150					
Oct	12,403	5,535	7,442	55	25,435					
Nov	9,978	5,524	6,343	47	21,892					
Dic	5,914	2,967	3,646	37	12,564					
Total	128,998	64,382	67,305	925	261,610	76,455	33,845	44,587	454	155,341

VARIACIÓN PORCENTUAL DE ACUERDOS EN SALAS,
2017 - 2016 Y (ENE - JUL 2018) - (ENE - JUL 2017)



DISTRIBUCIÓN PORCENTUAL DE ACUERDOS
EN SALAS POR MATERIA, JULIO 2018



Fuente: Dirección de Estadística de la Presidencia del TSJCDMX con información de Salas civiles, penales, familiares y de adolescentes.

**EXPEDIENTES DEVUELTOS DEL TRIBUNAL COLEGIADO A TRAVÉS DE SALA,
SEGÚN TIPO DE RESOLUCIÓN Y MATERIA, 2012 - 2017****Año 2012**

Materia	Negados	Sobreseídos	Concedidos	Para efectos	Total
Familiar	719	451	515	-	1,685
Civil	2,970	3,532	1,817	-	8,319
Paz civil	404	98	193	-	695
Adolescentes oral	0	-	0	0	0
Adolescentes escrito	58	-	10	19	87
Penal	1,665	-	314	715	2,694
Paz penal	263	-	47	109	419
Total	6,079	4,081	2,896	843	13,899

Año 2013

Materia	Negados	Sobreseídos	Concedidos	Para efectos	Total
Familiar	729	511	544	-	1,784
Civil	3,048	3,643	1,906	-	8,597
Cuantía menor	394	108	165	-	667
Adolescentes oral	1	-	0	3	4
Adolescentes escrito	49	-	8	18	75
Penal	1,359	-	245	656	2,260
Delitos no graves	221	-	162	90	473
Total	5,801	4,262	3,030	767	13,860

Año 2014

Materia	Negados	Sobreseídos	Concedidos	Para efectos	Total
Familiar	682	532	486	-	1,700
Civil	2,757	3,840	2,153	-	8,750
Cuantía menor	470	174	220	-	864
Adolescentes oral	1	-	0	1	2
Adolescentes escrito	35	-	4	8	47
Penal	1,456	-	283	711	2,450
Delitos no graves	197	-	65	86	348
Total	5,598	4,546	3,211	806	14,161

Año 2015

Materia	Negados	Sobreseídos	Concedidos	Para efectos	Total
Familiar	690	590	517	-	1,797
Civil	2,301	3,440	1,668	-	7,409
Cuantía menor	712	183	304	-	1,199
Civil oral	716	-	272	0	988
Adolescentes oral	0	-	0	0	0
Adolescentes escrito	34	-	4	6	44
Penal	1,209	-	269	740	2,218
Delitos no graves	159	-	35	83	277
Total	5,821	4,213	3,069	829	13,932

Año 2016

Materia	Negados	Sobreseídos	Concedidos	Para efectos	Total
Familiar	614	570	497	-	1,681
Civil	2,480	3,575	1,719	-	7,774
Cuantía menor	754	243	343	-	1,340
Civil Oral	828	173	310	0	1,311
Adolescentes oral	0	-	0	1	1
Adolescentes escrito	24	-	4	16	44
Adolescentes SPPA	0	-	0	0	0
Penal	1,220	-	440	681	2,341
Delitos no graves	119	-	31	49	199
Total	6,039	4,561	3,344	747	14,691

Año 2017

Materia	Negados	Sobreseídos	Concedidos	Para efectos	Total
Familiar	697	652	578	-	1,927
Civil	2,163	3,523	1,570	-	7,256
Cuantía menor*	631	187	279	-	1,097
Civil Oral	882	157	348	0	1,387
Adolescentes oral	0	-	0	0	0
Adolescentes escrito	5	-	2	3	10
Adolescentes SPPA	0	-	0	0	0
Penal	1,077	-	342	612	2,031
Delitos no graves	85	-	14	25	124
Total	5,540	4,519	3,133	640	13,832

la (-) significa información inexistente; el cero, si existe el rubro.

*Los juzgados de Cuantía menor no laboraron durante los meses de octubre y noviembre debido al sismo del 19 de septiembre. En diciembre solamente laboró 1 juzgado.

Nota: El dato proviene de los juzgados y se refiere a los amparos interpuestos.

En materia penal no se tiene información de "sobreseídos"; en civil y adolescentes no se tiene "para efectos".

Fuente: Dirección de Estadística de la Presidencia con información de órganos jurisdiccionales.

EXPEDIENTES DEVUELTOS DEL TRIBUNAL COLEGIADO A TRAVÉS DE SALA,
SEGÚN TIPO DE RESOLUCIÓN Y MATERIA

ene - jul 2018

Materia	Negados	Sobreseídos	Concedidos	Para efectos	Total
Familiar	434	362	321	-	1,117
Civil	1,375	2,027	942	-	4,344
Cuantía menor	531	187	337	-	1,055
Civil Oral	556	149	268	-	973
Adolescentes oral	0	-	0	0	0
Adolescentes escrito	0	-	0	0	0
Adolescentes sistema procesal penal acusatorio	0	-	0	0	0
Penal	535	-	158	269	962
Delitos no graves	47	-	12	18	77
Total	3,478	2,725	2,038	287	8,528

PORCENTAJE DE EXPEDIENTES DEVUELTOS DEL TRIBUNAL COLEGIADO A TRAVÉS DE SALA,
SEGUN TIPO DE RESOLUCION Y MATERIA

ene - jul 2018

Materia	Negados	Sobreseídos	Concedidos	Para efectos	Total
Familiar	38.9	32.4	28.7	-	100.0
Civil	31.7	46.7	21.7	-	100.0
Cuantía menor	50.3	17.7	31.9	-	100.0
Civil Oral	57.1	15.3	27.5	-	100.0
Adolescentes oral	0.0	-	0.0	0.0	0.0
Adolescentes escrito	0.0	-	0.0	0.0	0.0
Adolescentes sistema procesal penal acusatorio	0.0	-	0.0	0.0	0.0
Penal	55.6	-	16.4	28.0	100.0
Delitos no graves	61.0	-	15.6	23.4	100.0
Total	40.8	32.0	23.9	3.4	100.0

la (-) significa información inexistente; el cero, si existe el rubro.
Es posible que la suma de los porcentajes parciales no sumen el 100% debido al redondeo en las fórmulas.

Nota: El dato proviene de los juzgados y se refiere a los amparos interpuestos. En materia penal no se tiene información de "sobreseídos", en civil y adolescentes no se tiene "para efectos".



EXPEDIENTES INGRESADOS Y PERSONAS INVOLUCRADAS EN LOS ASUNTOS DE NUEVO INGRESO EN MATERIA PENAL

Años 2012 - 2016

Año	Expedientes ingresados	Personas involucradas en los asuntos de nuevo ingreso			Total
		Penal	Penal Oral	Penal delitos no graves	
2011	37,329	20,594	n.a.	10,754	31,348
2012	24,989	21,072	n.a.	10,286	31,358
2013	38,300	18,901	n.a.	12,911	31,812
2014	33,652	16,097	n.a.	10,449	26,546
2015	25,169	12,034	1,008	4,454	17,496
2016	19,018	5,774	6,007	1,719	13,500

Año 2017

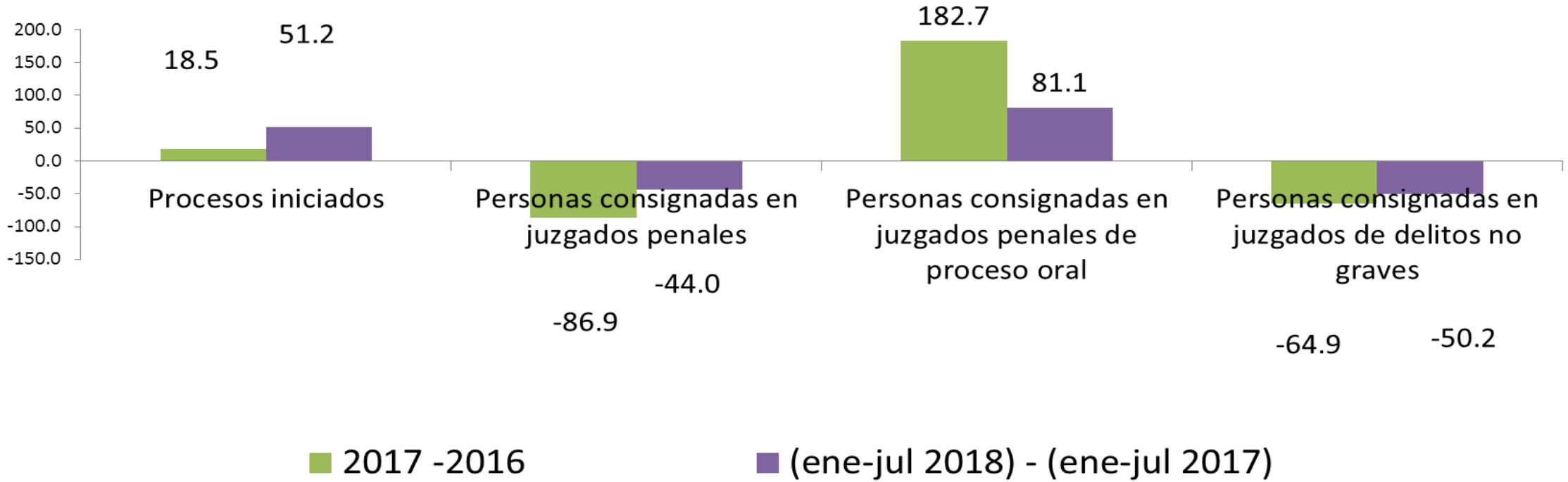
Mes	Expedientes ingresados	Personas involucradas en los asuntos de nuevo ingreso			Total
		Penal	Penal Oral	Penal delitos no graves	
Ene	1,403	78	1,055	46	1,179
Feb	1,338	48	942	55	1,045
Mar	2,119	75	1,280	73	1,428
Abr	1,534	45	1,060	64	1,169
May	1,698	90	1,086	78	1,254
Jun	1,990	61	1,269	51	1,381
Jul	1,701	58	1,451	41	1,550
Ago	2,090	57	1,686	44	1,787
Sep	1,821	79	1,589	14	1,682
Oct	2,544	54	1,879	48	1,981
Nov	2,315	58	1,893	39	1,990
Dic	1,975	53	1,793	50	1,896
Total	22,528	756	16,983	603	18,342

Año 2018

Mes	Expedientes ingresados	Personas involucradas en los asuntos de nuevo ingreso			Total
		Penal	Penal Oral	Penal delitos no graves	
Ene	2,347	34	1,979	16	2,029
Feb	2,222	49	1,846	40	1,935
Mar	2,494	14	2,220	31	2,265
Abr	2,734	41	2,172	35	2,248
May	2,762	30	2,276	30	2,336
Jun	2,769	39	2,110	25	2,174
Jul	2,490	48	2,144	26	2,218
Ago					
Sep					
Oct					
Nov					
Dic					
Total	17,818	255	14,747	203	15,205

VARIACIÓN PORCENTUAL DE LOS PROCESOS INICIADOS Y PERSONAS INVOLUCRADAS EN LOS ASUNTOS DE NUEVO INGRESO EN MATERIA PENAL

2016 - 2015 y (ENE-JUL 2018) - (ENE-JUL 2017)



Nota: La información se refiere a los juicios iniciados por expediente que ingresaron con y sin detenido. A partir del 27 de enero del 2012 los juzgados de paz penal se denominan juzgados de delitos no graves. El número de personas no coincide con el número de juicios iniciados, ya que algunos expedientes pueden consignarse con más de una persona. Los juicios iniciados se calculan tomando los expedientes ingresados menos los exhortos, incompetencias, excusas y recusaciones. Los expedientes en los que iniciaron procesos incluyen delitos graves y delitos no graves.
Fuente: Dirección de Estadística de la Presidencia con información de juzgados penales y de delitos no graves.

**DELITOS CONSIGNADOS EN ASUNTOS DE NUEVO INGRESO
EN JUZGADOS PENALES (DELITOS GRAVES)
Años 2012 - 2016**

Año	Ene	Feb	Mar	Abr	May	Jun	Jul	Ago	Sep	Oct	Nov	Dic	Total
2012	1,762	1,978	2,319	1,853	2,170	1,939	1,975	1,913	2,104	1,957	1,774	1,787	23,531
2013	1,667	1,737	1,849	1,823	1,721	1,650	1,667	1,738	1,577	1,737	1,622	1,437	20,225
2014	1,516	1,530	1,652	1,440	1,514	1,537	1,445	1,534	1,338	1,457	1,198	1,111	17,272
2015	1,032	1,018	1,073	1,171	1,089	1,205	1,132	1,025	1,011	1,065	996	1,054	12,871
2016	975	985	964	1,050	864	559	124	112	109	126	98	96	6,062

Nota: En los meses de junio a diciembre de 2016, los juzgados penales siguen recibiendo casos "urgentes" aun cuando deberían ser canalizados a las unidades de gestión judicial (Penal Oral).

Año 2017

Delito	Ene	Feb	Mar	Abr	May	Jun	Jul	Ago	Sep	Oct	Nov	Dic	Total
Abuso sexual contra menores	7	2	7	1	3	4	1	2	1	1	2	3	34
Asociación delictuosa	0	0	0	0	0	0	0	0	0	0	0	0	0
Daño a la propiedad	0	0	0	0	3	4	0	0	0	0	0	0	7
Delincuencia organizada	0	0	0	0	0	0	0	0	0	0	0	0	0
Encubrimiento por receptación	0	0	0	0	1	0	1	0	2	0	0	0	4
Falsedad ante autoridades	5	0	2	2	0	0	0	0	0	0	0	0	9
Feminicidio	0	0	1	0	2	0	0	1	0	0	1	0	5
Fraude	12	10	9	7	12	17	10	16	27	16	16	15	167
Homicidio	6	6	8	8	10	5	2	2	1	4	1	0	53
Lesiones	2	3	4	8	11	2	5	4	15	1	6	0	61
Narcomenudeo	0	0	0	0	0	0	0	0	0	0	0	0	0
Otras violaciones	3	3	4	1	2	5	1	1	0	0	1	0	21
Otros abusos sexuales	1	3	2	1	0	3	1	1	0	2	0	0	14
Otros delitos	30	9	23	8	28	12	21	24	28	21	15	27	246
Otros robos	0	2	6	0	7	4	6	8	2	0	8	1	44
Robo a casa habitación	4	3	0	2	3	3	1	0	3	3	2	0	24
Robo a negocio	0	0	0	1	1	3	1	0	0	0	0	0	6
Robo a transeúnte	2	3	2	0	0	1	6	2	3	3	6	3	31
Robo de vehículo o autopartes	0	0	2	0	4	2	0	0	0	0	0	0	8
Robo en transporte público	0	0	1	0	0	0	0	0	0	0	0	0	1
Secuestro	6	6	7	5	11	2	4	1	0	5	8	5	60
Trata de personas	3	1	1	1	3	0	0	0	0	0	0	2	11
Violación a menores	1	0	0	2	1	0	0	0	0	0	0	0	4
Violencia familiar	0	0	0	1	0	0	0	0	1	0	0	0	2
Total	82	51	79	48	102	67	60	62	83	56	66	56	812

Nota: En los meses de enero y febrero de 2017, los juzgados penales siguen recibiendo casos "urgentes" aun cuando deberían ser canalizados a las unidades de gestión judicial (Penal Oral).
Otras violaciones incluye violaciones a hombres y mujeres mayores de 18 años. Otros abusos sexuales incluye los abusos sexuales cometidos contra hombres y mujeres mayores de 18 años.

Año 2018

Delito	Ene	Feb	Mar	Abr	May	Jun	Jul	Ago	Sep	Oct	Nov	Dic	Total
Abuso sexual contra menores	0	0	0	0	0	1	2						3
Asociación delictuosa	0	0	0	0	0	0	0						0
Daño a la propiedad	0	0	0	0	0	0	0						0
Delincuencia organizada	0	0	0	0	0	0	0						0
Encubrimiento por receptación	0	0	0	0	0	0	0						0
Falsedad ante autoridades	0	0	1	4	0	7	0						12
Feminicidio	1	0	0	0	0	0	0						1
Fraude	11	8	3	13	3	11	26						75
Homicidio	0	0	0	3	2	7	4						16
Lesiones	9	0	0	0	0	5	2						16
Narcomenudeo	0	0	0	0	0	0	0						0
Otras violaciones	0	0	0	0	1	1	0						2
Otros abusos sexuales	0	0	0	1	0	0	0						1
Otros delitos	8	28	8	18	17	11	12						102
Otros robos	4	12	0	0	2	2	1						21
Robo a casa habitación	0	0	0	1	0	0	1						2
Robo a negocio	0	0	0	0	4	0	2						6
Robo a transeúnte	0	0	1	1	0	0	0						2
Robo de vehículo o autopartes	0	0	0	1	0	4	0						5
Robo en transporte público	0	0	0	0	0	0	0						0
Secuestro	1	1	1	0	0	0	1						4
Trata de personas	0	0	0	0	0	0	0						0
Violación a menores	0	0	0	0	0	0	0						0
Violencia familiar	0	0	0	0	0	0	0						0
Total	34	49	14	42	29	49	51						268

Otras violaciones incluye violaciones a hombres y mujeres mayores de 18 años. Otros abusos sexuales incluye los abusos sexuales cometidos contra hombres y mujeres mayores de 18 años.
Fuente: Dirección de Estadística de la Presidencia con información de juzgados Penales.



**VARIACIÓN PORCENTUAL ANUAL DE DELITOS CONSIGNADOS EN ASUNTOS DE NUEVO INGRESO
EN JUZGADOS PENALES (DELITOS GRAVES)
Años 2012 - 2017 y (ene-jul 2018) - (ene-jul 2017)**

Delito	2013-2012	2014-2013	2015 - 2014	2016 - 2015	2017 - 2016	(ene-jul 2018) - (ene-jul 2017)
Abuso sexual contra menores	-13.9	-25.9	-43.7	-28.4	-59.0	-88.0
Asociación delictuosa	-86.7	118.2	-75.0	-	-	-
Daño a la propiedad	-35.7	24.7	-78.2	-36.4	-57.1	-
Delincuencia organizada	-94.0	-	-	-	-	-
Encubrimiento por receptación	-1.3	-6.1	-14.6	-58.6	-97.6	-
Falsedad ante autoridades	15.1	-33.6	-5.6	-65.7	-60.9	33.3
Feminicidio	-3.0	18.8	13.2	-55.8	-73.7	-66.7
Fraude	-5.0	-34.0	-28.0	-10.7	-24.1	-2.6
Homicidio	-6.8	-17.2	-12.3	-43.3	-86.2	-64.4
Lesiones	-11.7	-38.0	-25.8	-39.4	-54.5	-54.3
Narcomenudeo	355.5	37.7	-40.3	-52.9	-	-
Otras violaciones	-32.9	-16.8	-49.1	-45.5	-60.4	-89.5
Otros abusos sexuales	-31.0	-29.3	-70.1	-34.6	-79.4	-90.9
Otros delitos	-27.7	3.1	-8.2	-43.0	-67.5	-22.1
Otros robos	-20.6	-15.5	-30.5	-57.6	-93.9	-16.0
Robo a casa habitación	-18.6	-18.0	-20.6	-55.3	-92.1	-87.5
Robo a negocio	-21.4	4.2	7.4	-53.7	-98.6	0.0
Robo a transeúnte	-20.4	-23.7	-30.3	-57.8	-97.4	-85.7
Robo de vehículo o autopartes	-11.1	-22.3	-21.9	-57.9	-98.5	-37.5
Robo en transporte público	-8.4	-24.3	-25.8	-52.8	-99.7	-
Secuestro	-26.1	25.1	-20.5	-66.0	-54.2	-90.2
Trata de personas	466.7	-29.0	-14.0	-43.0	-85.7	-
Violación a menores	-14.9	-37.5	-8.0	-47.8	-66.7	-
Violencia familiar	-36.1	-39.6	-9.4	-79.3	-66.7	-

Nota: Otras violaciones incluye violaciones a hombres y mujeres mayores de 18 años.

Otros abusos sexuales incluye los abusos sexuales cometidos contra hombres y mujeres mayores de 18 años.

Fuente: Dirección de Estadística de la Presidencia del TSJCDMX con información de juzgados penales.

**DELITOS CONSIGNADOS EN ASUNTOS DE NUEVO INGRESO
EN JUZGADOS DE DELITOS NO GRAVES****Años 2012 - 2016**

Año	Ene	Feb	Mar	Abr	May	Jun	Jul	Ago	Sep	Oct	Nov	Dic	Total
2012	646	657	885	1,244	957	929	971	991	952	1,380	1,204	1,185	12,001
2013	1,165	1,173	1,156	1,313	1,295	1,173	1,152	1,017	994	1,153	958	1,103	13,652
2014	808	853	957	825	1,011	998	1,067	858	1,021	1,049	771	834	11,052
2015	471	328	357	406	509	494	423	369	351	395	286	371	4,760
2016	119	148	266	283	265	176	79	91	108	119	93	121	1,868

Año 2017

Delito	Ene	Feb	Mar	Abr	May	Jun	Jul	Ago	Sep	Oct	Nov	Dic	Total
Abuso sexual contra menores	0	0	2	0	0	0	0	0	0	0	0	0	2
Asociación delictuosa	0	0	0	0	0	0	0	0	0	0	0	0	0
Daño a la propiedad	6	4	6	3	10	0	3	2	1	3	0	5	43
Delincuencia organizada	0	0	0	0	0	0	0	0	0	0	0	0	0
Encubrimiento por receptación	0	0	1	1	1	0	2	1	0	1	0	0	7
Falsedad ante autoridades	1	0	1	5	4	4	6	1	1	1	3	3	30
Feminicidio	0	0	0	0	0	0	0	0	0	0	0	0	0
Fraude	10	6	5	2	11	9	4	5	0	9	5	3	69
Homicidio	1	1	1	1	1	5	1	2	0	2	1	0	16
Lesiones	8	16	15	17	24	6	13	13	6	16	11	19	164
Narcomenudeo	5	2	3	3	1	1	1	0	1	0	3	6	26
Otras violaciones	0	0	0	0	0	0	0	0	0	0	0	0	0
Otros abusos sexuales	0	0	0	1	0	0	0	0	0	0	0	0	1
Otros delitos	15	22	29	22	26	18	11	19	4	14	14	13	207
Otros robos	0	0	0	2	1	0	0	0	0	0	0	0	3
Robo a casa habitación	0	0	0	0	0	0	0	0	0	0	0	0	0
Robo a negocio	0	0	1	1	0	1	0	1	0	1	0	0	5
Robo a transeúnte	0	0	0	0	0	0	0	0	0	0	0	0	0
Robo de vehículo o autopartes	0	0	0	0	0	0	0	0	0	0	0	0	0
Robo en transporte público	0	0	0	0	0	0	0	0	0	0	0	0	0
Secuestro	0	0	0	0	0	0	0	0	0	0	0	0	0
Trata de personas	0	0	0	0	0	0	0	0	0	0	0	0	0
Violación a menores	0	0	0	0	0	0	0	0	0	0	0	0	0
Violencia familiar	2	7	13	12	11	8	3	2	2	4	4	4	72
Total	48	58	77	70	90	52	44	46	15	51	41	53	645

Año 2018

Delito	Ene	Feb	Mar	Abr	May	Jun	Jul	Ago	Sep	Oct	Nov	Dic	Total
Abuso sexual contra menores	0	0	0	0	0	0	0						0
Asociación delictuosa	0	0	0	0	0	0	0						0
Daño a la propiedad	2	6	1	1	2	6	0						18
Delincuencia organizada	0	0	0	0	0	0	0						0
Encubrimiento por receptación	0	0	0	0	0	1	0						1
Falsedad ante autoridades	2	0	0	2	1	0	0						5
Feminicidio	0	0	0	0	0	0	0						0
Fraude	5	8	7	2	4	8	4						38
Homicidio	0	0	4	0	3	1	0						8
Lesiones	0	1	4	8	7	1	8						29
Narcomenudeo	4	4	3	11	1	3	2						28
Otras violaciones	0	0	0	0	0	0	0						0
Otros abusos sexuales	0	0	0	0	0	0	0						0
Otros delitos	4	21	10	7	10	6	10						68
Otros robos	0	0	1	0	0	0	0						1
Robo a casa habitación	0	0	0	0	0	0	0						0
Robo a negocio	0	0	0	0	0	0	0						0
Robo a transeúnte	0	0	0	0	0	0	0						0
Robo de vehículo o autopartes	0	0	0	0	0	0	0						0
Robo en transporte público	0	0	0	0	0	0	0						0
Secuestro	0	0	0	0	0	0	0						0
Trata de personas	0	0	0	0	0	0	0						0
Violación a menores	0	0	0	0	0	0	0						0
Violencia familiar	0	0	2	5	3	0	2						12
Total	17	40	32	36	31	26	26						208

Nota: A partir del 21 de agosto del año 2012, el Tribunal Superior de Justicia del Distrito Federal conoce del delito de narcomenudeo. Otras violaciones incluye violaciones a hombres y mujeres mayores de 18 años. Otros abusos sexuales incluye los abusos sexuales cometidos contra hombres y mujeres mayores de 18 años. A partir del 16 de enero de 2015 los jueces en materia penal del sistema procesal acusatorio conocerán solo por cuanto hace al conocimiento de los delitos culposos y aquellos que se persiguen de querrela o acto equivalente de parte ofendida, así como los actos de investigación que requieran autorización previa del juez de control. En los meses de junio a septiembre de 2016 los juzgados penales de delitos no graves siguen recibiendo casos "urgentes" aun cuando deberían ser canalizados a las unidades de gestión judicial (Penal Oral).

Fuente: Dirección de Estadística de la Presidencia con información de juzgados penales de delitos no graves.



**VARIACIÓN PORCENTUAL ANUAL DE DELITOS CONSIGNADOS EN ASUNTOS DE NUEVO INGRESO
EN JUZGADOS DE DELITOS NO GRAVES
Años 2012 - 2017 y (ene-jul 2018) - (ene-jul 2017)**

Delitos	2013-2012	2014-2013	2015-2014	2016-2015	2017-2016	(ene-jul 2018) - (ene-jul 2017)
Abuso sexual contra menores	-43.3	0.0	-23.5	-30.8	-77.8	-
Asociación delictuosa	-	-	-	-	-	-
Daño a la propiedad	9.4	-24.1	-57.5	-68.6	-67.4	-43.8
Delincuencia organizada	-	-	-	-	-	-
Encubrimiento por receptación	5.4	-33.8	42.2	-62.5	-85.4	-80.0
Falsedad ante autoridades	0.6	-29.0	-41.6	-46.6	-25.6	-76.2
Feminicidio	-	-	-	-	-	-
Fraude	19.7	-42.0	-29.6	-56.2	-6.8	-19.1
Homicidio	-8.9	-6.4	-39.3	-53.4	-70.4	-27.3
Lesiones	4.8	-25.6	-43.6	-54.5	-48.6	-70.7
Narcomenudeo	180.2	-30.4	-55.0	-64.4	-87.1	75.0
Otras violaciones	0.0	-	-	-	-	-
Otros abusos sexuales	-29.5	-28.6	-81.5	-	-	-
Otros delitos	25.4	-13.0	-42.1	-46.6	-68.5	-52.4
Otros robos	-7.9	-25.8	-84.0	-86.4	-86.4	-66.7
Robo a casa habitación	16.7	-64.3	-80.0	0.0	0.0	-
Robo a negocio	-1.6	-6.0	-84.6	-92.7	-86.7	-
Robo a transeúnte	-33.3	-50.0	-80.0	-	-	-
Robo de vehículo o autopartes	-48.6	-13.2	-57.6	-85.7	-	-
Robo en transporte público	-55.6	-75.0	100.0	-	-	-
Secuestro	200.0	0.0	-66.7	-	-	-
Trata de personas	-	-	-	-	-	-
Violación a menores	-	-100.0	-	-	-	-
Violencia familiar	-0.1	-11.7	-25.8	-62.2	-74.1	-78.6

Nota: A partir del 21 de agosto del año 2012, el Tribunal Superior de Justicia del Distrito Federal conoce del delito de narcomenudeo. Otras violaciones incluye violaciones a hombres y mujeres mayores de 18 años. Otros abusos sexuales incluye los abusos sexuales cometidos contra hombres y mujeres mayores de 18 años. A partir del 16 de enero de 2015 los jueces en materia penal del sistema procesal acusatorio conocerán solo por cuanto hace al conocimiento de los delitos culposos y aquellos que se persiguen de querella o acto equivalente de parte ofendida, así como los actos de investigación que requieran autorización previa del juez de control.

Fuente: Dirección de Estadística de la Presidencia con información de juzgados Penales de Delitos no Graves.



DELITOS CONSIGNADOS EN ASUNTOS DE NUEVO INGRESO EN MATERIA PENAL (DELITOS GRAVES Y NO GRAVES)

Años 2012 - 2016

Año	Ene	Feb	Mar	Abr	May	Jun	Jul	Ago	Sep	Oct	Nov	Dic	Total
2012	2,408	2,635	3,204	3,097	3,127	2,868	2,946	2,904	3,056	3,337	2,978	2,972	35,532
2013	2,832	2,910	3,005	3,136	3,016	2,823	2,819	2,755	2,571	2,890	2,580	2,540	33,877
2014	2,324	2,383	2,609	2,265	2,525	2,535	2,512	2,392	2,359	2,506	1,969	1,945	28,324
2015	1,503	1,346	1,430	1,577	1,598	1,699	1,555	1,394	1,362	1,460	1,282	1,425	17,631
2016	1,094	1,133	1,230	1,333	1,129	735	203	203	217	245	191	217	7,930

Año 2017

Delito	Ene	Feb	Mar	Abr	May	Jun	Jul	Ago	Sep	Oct	Nov	Dic	Total
Abuso sexual contra menores	7	2	9	1	3	4	1	2	1	1	2	3	36
Asociación delictuosa	0	0	0	0	0	0	0	0	0	0	0	0	0
Daño a la propiedad	6	4	6	3	13	4	3	2	1	3	0	5	50
Delincuencia organizada	0	0	0	0	0	0	0	0	0	0	0	0	0
Encubrimiento por receptación	0	0	1	1	2	0	3	1	2	1	0	0	11
Falsedad ante autoridades	6	0	3	7	4	4	6	1	1	1	3	3	39
Feminicidio	0	0	1	0	2	0	0	1	0	0	1	0	5
Fraude	22	16	14	9	23	26	14	21	27	25	21	18	236
Homicidio	7	7	9	9	11	10	3	4	1	6	2	0	69
Lesiones	10	19	19	25	35	8	18	17	21	17	17	19	225
Narcomenudeo	5	2	3	3	1	1	1	0	1	0	3	6	26
Otras violaciones	3	3	4	1	2	5	1	1	0	0	1	0	21
Otros abusos sexuales	1	3	2	2	0	3	1	1	0	2	0	0	15
Otros delitos	45	31	52	30	54	30	32	43	32	35	29	40	453
Otros robos	0	2	6	2	8	4	6	8	2	0	8	1	47
Robo a casa habitación	4	3	0	2	3	3	1	0	3	3	2	0	24
Robo a negocio	0	0	1	2	1	4	1	1	0	1	0	0	11
Robo a transeúnte	2	3	2	0	0	1	6	2	3	3	6	3	31
Robo de vehículo o autopartes	0	0	2	0	4	2	0	0	0	0	0	0	8
Robo en transporte público	0	0	1	0	0	0	0	0	0	0	0	0	1
Secuestro	6	6	7	5	11	2	4	1	0	5	8	5	60
Trata de personas	3	1	1	1	3	0	0	0	0	0	0	2	11
Violación a menores	1	0	0	2	1	0	0	0	0	0	0	0	4
Violencia familiar	2	7	13	13	11	8	3	2	3	4	4	4	74
Total	130	109	156	118	192	119	104	108	98	107	107	109	1,457

Año 2018

Delito	Ene	Feb	Mar	Abr	May	Jun	Jul	Ago	Sep	Oct	Nov	Dic	Total
Abuso sexual contra menores	0	0	0	0	0	1	2						3
Asociación delictuosa	0	0	0	0	0	0	0						0
Daño a la propiedad	2	6	1	1	2	6	0						18
Delincuencia organizada	0	0	0	0	0	0	0						0
Encubrimiento por receptación	0	0	0	0	0	1	0						1
Falsedad ante autoridades	2	0	1	6	1	7	0						17
Feminicidio	1	0	0	0	0	0	0						1
Fraude	16	16	10	15	7	19	30						113
Homicidio	0	0	4	3	5	8	4						24
Lesiones	9	1	4	8	7	6	10						45
Narcomenudeo	4	4	3	11	1	3	2						28
Otras violaciones	0	0	0	0	1	1	0						2
Otros abusos sexuales	0	0	0	1	0	0	0						1
Otros delitos	12	49	18	25	27	17	22						170
Otros robos	4	12	1	0	2	2	1						22
Robo a casa habitación	0	0	0	1	0	0	1						2
Robo a negocio	0	0	0	0	4	0	2						6
Robo a transeúnte	0	0	1	1	0	0	0						2
Robo de vehículo o autopartes	0	0	0	1	0	4	0						5
Robo en transporte público	0	0	0	0	0	0	0						0
Secuestro	1	1	1	0	0	0	1						4
Trata de personas	0	0	0	0	0	0	0						0
Violación a menores	0	0	0	0	0	0	0						0
Violencia familiar	0	0	2	5	3	0	2						12
Total	51	89	46	78	60	75	77						476

Nota: Otras violaciones incluye violaciones a hombres y mujeres mayores de 18 años. Otros abusos sexuales incluye los abusos sexuales cometidos contra hombres y mujeres mayores de 18 años. A partir del 16 de enero de 2015 los jueces en materia penal del sistema procesal acusatorio conocerán solo por cuanto hace al conocimiento de los delitos culposos y aquellos que se persiguen de querrela o acto equivalente de parte ofendida, así como los actos de investigación que requieran autorización previa del juez de control.

Fuente: Dirección de Estadística de la Presidencia con información de juzgados Penales y de Delitos no Graves.



**VARIACIÓN PORCENTUAL DE DELITOS CONSIGNADOS EN ASUNTOS DE NUEVO INGRESO EN MATERIA PENAL
(DELITOS GRAVES Y NO GRAVES)**

Años 2012 - 2017 y (ene-jul 2018) - (ene-jul 2017)

Delitos	2013-2012	2014-2013	2015-2014	2016-2015	2017-2016	(ene-jul 2018) - (ene-jul 2017)
Abuso sexual contra menores	-16.4	-24.4	-42.2	-28.7	-60.9	-88.9
Asociación delictuosa	-86.7	118.2	-75.0	-	-	-
Daño a la propiedad	5.1	-21.3	-59.4	-67.0	-66.4	-53.8
Delincuencia organizada	-94.0	-	-	-	-	-
Encubrimiento por receptación	0.0	-11.9	-5.6	-59.6	-95.0	-85.7
Falsedad ante autoridades	5.6	-30.7	-28.6	-55.7	-38.7	-43.3
Feminicidio	-3.0	18.8	13.2	-55.8	-73.7	-66.7
Fraude	4.6	-37.6	-28.6	-29.4	-19.7	-8.9
Homicidio	-7.2	-15.3	-17.7	-44.8	-84.2	-57.1
Lesiones	0.6	-28.4	-40.2	-50.9	-50.3	-66.4
Narcomenudeo	228.4	-4.5	-46.9	-57.3	-95.9	75.0
Otras violaciones	-32.8	-17.2	-49.1	-45.5	-60.4	-89.5
Otros abusos sexuales	-30.8	-29.2	-71.9	-41.4	-77.9	-91.7
Otros delitos	-1.2	-7.1	-28.2	-44.7	-68.0	-38.0
Otros robos	-17.0	-18.8	-46.0	-60.1	-93.6	-21.4
Robo a casa habitación	-18.3	-18.6	-20.9	-55.2	-91.7	-87.5
Robo a negocio	-6.8	-3.7	-62.5	-65.9	-97.8	-33.3
Robo a transeúnte	-20.4	-23.8	-30.3	-57.9	-97.4	-85.7
Robo de vehículo o autopartes	-12.3	-22.1	-22.6	-58.2	-98.5	-37.5
Robo en transporte público	-8.8	-24.5	-25.7	-53.0	-99.7	-
Secuestro	-25.7	24.9	-20.7	-66.1	-54.2	-90.2
Trata de personas	466.7	-29.0	-14.0	-43.0	-85.7	-
Violación a menores	-12.8	-39.0	-4.0	-50.0	-66.7	-
Violencia familiar	-2.6	-12.9	-25.3	-62.8	-73.9	-78.9

Nota: Otras violaciones incluye violaciones a hombres y mujeres mayores de 18 años. Otros abusos sexuales incluye los abusos sexuales cometidos contra hombres y mujeres mayores de 18 años. A partir del 16 de enero de 2015 los jueces en materia penal del sistema procesal acusatorio conocerán solo por cuanto hace al conocimiento de los delitos culposos y aquellos que se persiguen de querrela o acto equivalente de parte ofendida, así como los actos de investigación que requieran autorización previa del juez de control.

Fuente: Dirección de Estadística de la Presidencia con información de juzgados penales y de delitos no graves.

**DELITOS CONSIGNADOS EN ASUNTOS DE NUEVO INGRESO EN MATERIA PENAL Y ADOLESCENTES****2012 - 2016**

Año	Ene	Feb	Mar	Abr	May	Jun	Jul	Ago	Sep	Oct	Nov	Dic	Total
2012	2,634	2,852	3,427	3,281	3,341	3,107	3,209	3,132	3,333	3,590	3,173	3,156	38,235
2013	3,095	3,177	3,280	3,437	3,253	3,042	3,051	2,950	2,790	3,133	2,821	2,717	36,746
2014	2,508	2,549	2,845	2,483	2,734	2,721	2,678	2,552	2,566	2,687	2,101	2,085	30,509
2015	1,593	1,464	1,564	1,719	1,714	1,801	1,685	1,501	1,462	1,565	1,375	1,517	18,960
2016	1,167	1,216	1,316	1,401	1,202	866	252	213	240	249	203	219	8,544

Año 2017

Delitos	Ene	Feb	Mar	Abr	May	Jun	Jul	Ago	Sep	Oct	Nov	Dic	Total
Abuso sexual contra menores	7	2	10	1	3	4	1	2	1	1	2	4	38
Asociación delictuosa	0	0	0	0	0	0	0	0	0	0	0	0	0
Daño a la propiedad	6	4	6	3	13	4	3	2	1	3	0	5	50
Delincuencia organizada	0	0	0	0	0	0	0	0	0	0	0	0	0
Encubrimiento por receptación	0	0	1	1	2	0	3	1	2	1	0	0	11
Falsedad ante autoridades	6	0	3	7	4	4	6	1	1	1	3	3	39
Feminicidio	0	0	1	0	2	0	0	1	0	0	1	0	5
Fraude	22	16	14	9	23	26	14	21	27	25	21	18	236
Homicidio	8	7	9	11	11	10	3	4	5	6	2	1	77
Lesiones	10	19	19	25	35	8	18	17	21	17	17	23	229
Narcomenudeo	7	2	4	3	1	1	1	0	1	0	3	36	59
Otras violaciones	3	3	4	2	2	5	1	1	0	0	1	0	22
Otros abusos sexuales	1	3	2	2	0	3	1	1	0	2	0	0	15
Otros delitos	47	31	55	30	56	31	32	46	33	37	30	43	471
Otros robos	0	2	6	2	8	4	6	8	2	0	8	1	47
Robo a casa habitación	4	3	0	2	3	3	1	0	3	3	2	0	24
Robo a negocio	2	0	1	2	1	4	1	1	0	1	0	2	15
Robo a transeúnte	3	3	2	0	0	1	6	2	3	3	6	7	36
Robo de vehículo o autopartes	0	0	2	0	4	2	0	0	0	0	0	1	9
Robo en transporte público	0	0	1	0	0	0	0	0	0	0	0	0	1
Secuestro	6	6	7	5	11	2	4	1	0	6	8	5	61
Trata de personas	3	1	1	1	3	0	0	0	0	0	0	2	11
Violación a menores	1	0	1	2	1	1	0	0	0	0	0	0	6
Violencia familiar	2	7	13	13	11	8	3	2	3	4	4	4	74
Total	138	109	162	121	194	121	104	111	103	110	108	155	1,536

Año 2018

Delitos	Ene	Feb	Mar	Abr	May	Jun	Jul	Ago	Sep	Oct	Nov	Dic	Total
Abuso sexual contra menores	0	0	0	0	0	1	2						3
Asociación delictuosa	0	0	0	0	0	0	0						0
Daño a la propiedad	2	6	1	1	2	6	0						18
Delincuencia organizada	0	0	0	0	0	0	0						0
Encubrimiento por receptación	0	0	0	0	0	1	0						1
Falsedad ante autoridades	2	0	1	6	1	7	0						17
Feminicidio	1	0	0	0	0	0	0						1
Fraude	16	16	10	15	7	19	30						113
Homicidio	0	2	5	3	5	8	4						27
Lesiones	9	1	4	8	7	6	10						45
Narcomenudeo	4	4	3	11	1	3	2						28
Otras violaciones	0	0	0	0	1	1	0						2
Otros abusos sexuales	1	0	0	1	0	0	0						2
Otros delitos	12	49	18	25	27	17	22						170
Otros robos	4	12	1	0	2	2	1						22
Robo a casa habitación	0	0	0	1	0	0	1						2
Robo a negocio	0	0	0	0	4	0	2						6
Robo a transeúnte	0	0	1	1	0	0	0						2
Robo de vehículo o autopartes	0	0	0	1	0	4	0						5
Robo en transporte público	0	0	0	0	0	0	0						0
Secuestro	1	1	1	0	0	0	1						4
Trata de personas	0	0	0	0	0	0	0						0
Violación a menores	0	0	0	0	0	0	0						0
Violencia familiar	0	0	2	5	3	0	2						12
Total	52	91	47	78	60	75	77						480

Nota: De diciembre de 2010 a mayo de 2011 no se incluyen los delitos del juzgado de transición porque no estaban clasificados de acuerdo al catálogo único de delitos. Otras violaciones incluye violaciones a hombres y mujeres mayores de 18 años. Otros abusos sexuales incluye los abusos sexuales cometidos contra hombres y mujeres mayores de 18 años.

A partir del 16 de enero de 2015 los jueces en materia penal del sistema procesal acusatorio conocerán solo por cuanto hace al conocimiento de los delitos culposos y aquellos que se persiguen de querrela o acto equivalente de parte ofendida, así como los actos de investigación que requieran autorización previa del juez de control. En los meses de junio a septiembre de 2016 los juzgados penales, penales de delitos no graves y juzgados de justicia para adolescentes proceso escrito y oral siguen recibiendo casos "urgentes" aun cuando deberían ser canalizados a las unidades de gestión judicial (Penal Oral).

Fuente: Dirección de Estadística de la Presidencia con información de juzgados penales, de delitos no graves y de justicia para adolescentes.



VARIACIÓN PORCENTUAL DE LOS DELITOS CONSIGNADOS EN ASUNTOS DE NUEVO INGRESO EN MATERIA PENAL Y ADOLESCENTES

Años 2012 - 2017 y (ene-jul 2018) - (ene-jul 2017)

Delitos	2013-2012	2014-2013	2015-2014	2016-2015	2017-2016	(ene-jul 2018) - (ene-jul 2017)
Abuso sexual contra menores	-16.7	-24.1	-41.0	-27.7	-62.7	-89.3
Asociación delictuosa	-84.3	107.7	-74.1	-	-	-
Daño a la propiedad	5.6	-20.2	-59.3	-67.5	-66.9	-53.8
Delincuencia organizada	-94.0	-	-	-	-	-
Encubrimiento por receptación	0.0	-12.4	-5.4	-59.7	-95.0	-85.7
Falsedad ante autoridades	5.6	-30.7	-26.0	-57.2	-38.7	-43.3
Feminicidio	-3.0	18.8	13.2	-55.8	-73.7	-66.7
Fraude	4.5	-37.7	-28.5	-29.6	-19.7	-8.9
Homicidio	-7.3	-15.8	-17.8	-45.5	-83.0	-54.2
Lesiones	0.7	-28.4	-39.0	-51.3	-51.2	-66.4
Narcomenudeo	232.3	-6.8	-45.6	-50.7	-93.0	47.4
Otras violaciones	-32.8	-16.6	-50.3	-45.6	-59.2	-90.0
Otros abusos sexuales	-31.1	-29.1	-72.2	-41.4	-77.9	-83.3
Otros delitos	0.0	-7.3	-29.2	-45.4	-67.3	-39.7
Otros robos	-17.1	-20.3	-44.9	-60.3	-93.6	-21.4
Robo a casa habitación	-16.9	-19.1	-22.3	-55.0	-92.0	-87.5
Robo a negocio	-6.0	-4.3	-62.7	-66.7	-97.1	-45.5
Robo a transeúnte	-19.8	-23.9	-31.2	-59.0	-97.4	-86.7
Robo de vehículo o autopartes	-11.8	-23.8	-22.4	-57.7	-98.4	-37.5
Robo en transporte público	-3.3	-25.5	-28.7	-51.6	-99.7	-
Secuestro	-26.5	26.8	-21.7	-66.5	-54.1	-90.2
Trata de personas	466.7	-29.0	-14.0	-43.0	-85.7	-
Violación a menores	-14.7	-25.9	0.0	-60.5	-58.8	-
Violencia familiar	-2.5	-12.7	-25.0	-62.5	-74.4	-78.9

Nota: De diciembre de 2010 a mayo de 2011 no se incluyen los delitos del juzgado de transición porque no estaban clasificados de acuerdo al catálogo único de delitos. Otras violaciones incluye violaciones a hombres y mujeres mayores de 18 años. Otros abusos sexuales incluye los abusos sexuales cometidos contra hombres y mujeres mayores de 18 años.

A partir del 16 de enero de 2015 los jueces en materia penal del sistema procesal acusatorio conocerán solo por cuanto hace al conocimiento de los delitos culposos y aquellos que se persiguen de querella o acto equivalente de parte ofendida, así como los actos de investigación que requieran autorización previa del juez de control.

Fuente: Dirección de Estadística de la Presidencia con información de juzgados penales, de delitos no graves y de justicia para adolescentes.

**SENTENCIAS POR PRINCIPALES DELITOS EN JUZGADOS PENALES****Años 2012 - 2016**

Año	Condenatorias	Absolutorias	Total de sentencias	Porcentaje de sentencias condenatorias
2012	15,844	909	16,753	94.6
2013	14,416	903	15,319	94.1
2014	12,632	699	13,331	94.8
2015	9,554	599	10,153	94.1
2016	6,511	463	6,974	93.4

2017

Delito	Condenatorias	Absolutorias	Total de sentencias	Porcentaje de sentencias condenatorias
Abuso sexual contra menores	47	1	48	97.9
Asociación delictuosa	6	2	8	75.0
Daño a la propiedad	8	0	8	100.0
Delincuencia organizada	1	0	1	100.0
Encubrimiento por receptación	11	2	13	84.6
Falsedad ante autoridades	1	2	3	33.3
Feminicidio	12	2	14	85.7
Fraude	22	3	25	88.0
Homicidio	323	25	348	92.8
Lesiones	75	0	75	100.0
Narcomenudeo	22	6	28	78.6
Otras violaciones	33	2	35	94.3
Otros abusos sexuales	21	1	22	95.5
Otros delitos	173	17	190	91.1
Otros robos	82	16	98	83.7
Robo a casa habitación	38	6	44	86.4
Robo a negocio	26	13	39	66.7
Robo contra transeúnte	99	6	105	94.3
Robo de vehículo o autopartes	54	2	56	96.4
Robo en transporte público	19	2	21	90.5
Secuestro	214	8	222	96.4
Trata de personas	40	6	46	87.0
Violación a menores	3	0	3	100.0
Violencia familiar	0	0	0	-
Total	1,330	122	1,452	91.6

ene - jul 2018

Delito	Condenatorias	Absolutorias	Total de sentencias	Porcentaje de sentencias condenatorias
Abuso sexual contra menores	12	2	14	85.7
Asociación delictuosa	1	0	1	-
Daño a la propiedad	0	0	0	-
Delincuencia organizada	1	0	1	100.0
Encubrimiento por receptación	2	0	2	100.0
Falsedad ante autoridades	1	0	1	-
Feminicidio	4	0	4	100.0
Fraude	10	4	14	71.4
Homicidio	101	9	110	91.8
Lesiones	30	1	31	96.8
Narcomenudeo	3	0	3	100.0
Otras violaciones	13	2	15	86.7
Otros abusos sexuales	3	1	4	75.0
Otros delitos	45	1	46	97.8
Otros robos	32	4	36	88.9
Robo a casa habitación	14	0	14	100.0
Robo a negocio	15	1	16	93.8
Robo contra transeúnte	18	0	18	100.0
Robo de vehículo o autopartes	9	2	11	81.8
Robo en transporte público	1	1	2	50.0
Secuestro	59	3	62	95.2
Trata de personas	21	2	23	91.3
Violación a menores	2	2	4	50.0
Violencia familiar	0	0	0	-
Total	397	35	432	91.9

Nota: Se refiere al número de sentencias dictadas por persona y por cada uno de sus delitos. Otras violaciones incluye violaciones a hombres y mujeres mayores de 18 años. Otros abusos sexuales incluye los abusos sexuales cometidos contra hombres y mujeres mayores de 18 años.

Fuente: Dirección de Estadística de la Presidencia con información de juzgados Penales.

SENTENCIAS DESAGREGADAS POR PRINCIPALES DELITOS EN JUZGADOS PENALES DE DELITOS NO GRAVES

Años 2012 - 2016

Año	Condenatorias	Absolutorias	Total de sentencias	Porcentaje de sentencias condenatorias
2012	5,969	279	6,248	95.5
2013	6,990	334	7,324	95.4
2014	5,789	335	6,124	94.5
2015	2,879	223	3,102	92.8
2016	1,308	193	1,501	87.1

2017

Delitos	Condenatorias	Absolutorias	Total de sentencias	Porcentaje de sentencias condenatorias
Abuso sexual contra menores	1	0	1	100.0
Asociación delictuosa	0	0	0	-
Daño a la propiedad	35	7	42	83.3
Delincuencia organizada	0	0	0	-
Encubrimiento por receptación	1	3	4	25.0
Falsedad ante autoridades	9	6	15	60.0
Feminicidio	0	0	0	-
Fraude	11	6	17	64.7
Homicidio	40	9	49	81.6
Lesiones	148	17	165	89.7
Narcomenudeo	37	14	51	72.5
Otras violaciones	0	0	0	-
Otros abusos sexuales	1	0	1	100.0
Otros delitos	115	32	147	78.2
Otros robos	8	2	10	80.0
Robo a casa habitación	0	0	0	-
Robo a negocio	17	0	17	100.0
Robo contra transeúnte	0	0	0	-
Robo de vehículo o autopartes	0	0	0	-
Robo en transporte público	0	0	0	-
Secuestro	0	0	0	-
Trata de personas	0	0	0	-
Violación a menores	0	0	0	-
Violencia familiar	60	1	61	98.4
Total	483	97	580	83.3

ene - jul 2018

Delitos	Condenatorias	Absolutorias	Total de sentencias	Porcentaje de sentencias condenatorias
Abuso sexual contra menores	2	0	2	100.0
Asociación delictuosa	0	0	0	-
Daño a la propiedad	19	2	21	90.5
Delincuencia organizada	0	0	0	-
Encubrimiento por receptación	2	0	2	100.0
Falsedad ante autoridades	1	0	1	100.0
Feminicidio	0	0	0	-
Fraude	5	1	6	83.3
Homicidio	13	1	14	92.9
Lesiones	59	12	71	83.1
Narcomenudeo	14	3	17	82.4
Otras violaciones	0	0	0	-
Otros abusos sexuales	1	0	1	100.0
Otros delitos	45	6	51	88.2
Otros robos	6	0	6	100.0
Robo a casa habitación	0	0	0	-
Robo a negocio	4	2	6	66.7
Robo contra transeúnte	0	0	0	-
Robo de vehículo o autopartes	1	0	1	-
Robo en transporte público	0	0	0	-
Secuestro	0	0	0	-
Trata de personas	0	0	0	-
Violación a menores	0	0	0	-
Violencia familiar	16	4	20	80.0
Total	188	31	219	85.8

Nota: A partir del 27 de enero del 2012 los juzgados de paz penal se convierten en juzgados de delitos no graves. En el mes de abril los expedientes del juzgado 40 de delitos no graves se migraron al juzgado 9 de la misma materia, por lo cual en ese mes no fue turnado ningún expediente a ese juzgado. Se refiere al número de sentencias dictadas por persona y por cada uno de sus delitos. Otras violaciones incluye violaciones a hombres y mujeres mayores de 18 años. Otros abusos sexuales incluye los abusos sexuales cometidos contra hombres y mujeres mayores de 18 años. Fuente: Dirección de Estadística de la Presidencia con información de juzgados Penales de Delitos no Graves.

**INFORMACIÓN DE LOS JUZGADOS DE EJECUCIÓN DE SANCIONES PENALES****Año 2012**

Concepto	Ene	Feb	Mar	Abr	May	Jun	Jul	Ago	Sep	Oct	Nov	Dic	Total
Promoción de solicitudes de otorgamiento de beneficios ingresados	301	227	197	193	259	253	156	353	296	384	265	103	2,987
Solicitudes desechadas	27	4	10	3	9	6	1	11	8	13	21	8	121
Solicitudes de beneficios en trámite(1)	256	222	179	186	247	242	155	340	281	366	239	89	-
Audiencias	81	125	166	124	217	202	94	210	146	203	169	74	1,811
Beneficios otorgados	64	98	134	90	186	181	82	171	114	99	120	55	1,394
Beneficios negados	15	17	12	10	16	7	9	19	26	17	38	18	204
Libertades efectivas	41	64	129	66	154	135	122	152	119	98	122	92	1,294

Año 2013

Concepto	Ene	Feb	Mar	Abr	May	Jun	Jul	Ago	Sep	Oct	Nov	Dic	Total
Promoción de solicitudes de otorgamiento de beneficios ingresados	268	226	159	238	211	229	126	265	235	239	188	124	2,508
Solicitudes desechadas	21	16	22	14	23	14	10	12	17	6	10	2	167
Solicitudes de beneficios en trámite(1)	240	208	131	209	183	203	110	240	205	208	171	117	-
Audiencias	113	197	141	189	173	155	90	139	171	202	193	58	1,821
Beneficios otorgados	89	139	103	145	111	103	43	79	100	106	124	27	1,169
Beneficios negados	23	54	20	43	51	44	34	46	52	78	58	24	527
Libertades efectivas	84	135	105	120	93	98	58	84	93	135	103	55	1,163

año 2014

Concepto	Ene	Feb	Mar	Abr	May	Jun	Jul	Ago	Sep	Oct	Nov	Dic	Total
Promoción de solicitudes de otorgamiento de beneficios ingresados	100	259	227	192	205	231	127	221	274	273	219	147	2,475
Solicitudes desechadas	4	6	4	6	6	8	0	12	9	4	6	0	65
Solicitudes de beneficios en trámite(1)	326	246	221	181	198	218	124	205	259	205	202	144	-
Audiencias	113	195	197	174	199	193	64	150	158	173	167	70	1,853
Beneficios otorgados	47	114	92	101	93	100	32	87	92	105	88	43	994
Beneficios negados	22	55	57	57	66	57	22	42	48	42	66	18	552
Libertades efectivas	28	110	95	95	77	99	45	66	101	111	66	72	965

Año 2015

Concepto	Ene	Feb	Mar	Abr	May	Jun	Jul	Ago	Sep	Oct	Nov	Dic	Total
Promoción de solicitudes de otorgamiento de beneficios ingresados	193	197	207	184	184	237	197	192	204	277	221	185	2,478
Solicitudes desechadas	3	1	7	3	6	15	17	8	13	15	13	9	110
Solicitudes de beneficios en trámite(1)	184	193	192	179	173	219	177	178	187	253	202	174	-
Audiencias	166	158	174	166	145	181	73	152	157	197	165	107	1,841
Beneficios otorgados	96	83	108	115	103	141	44	101	99	117	111	76	1,194
Beneficios negados	49	53	44	38	32	37	15	32	37	54	35	25	451
Libertades efectivas	74	84	120	98	118	106	66	78	121	110	120	82	1,177

Año 2016

Concepto	Ene	Feb	Mar	Abr	May	Jun	Jul	Ago	Sep	Oct	Nov	Dic	Total
Promocion de Solicitudes de Otorgamiento de Beneficios Ingresados	150	230	205	215	187	267	324	276	277	256	316	235	2,938
Solicitudes Desechadas	11	9	13	12	11	10	31	22	30	25	14	21	209
Solicitudes de Beneficios en Trámite(1)	135	220	185	195	164	248	276	249	243	227	293	212	-
Audiencias	133	138	143	164	140	180	148	206	208	196	183	187	2,026
Beneficios Otorgados	85	89	86	112	98	110	95	154	151	125	131	112	1,348
Beneficios Negados	32	30	33	33	23	27	12	26	30	30	26	39	341
Libertades Efectivas	80	89	109	99	83	118	107	86	184	116	126	130	1,327

Año 2017

Concepto	Ene	Feb	Mar	Abr	May	Jun	Jul	Ago	Sep	Oct	Nov	Dic	Total
Promoción de solicitudes de otorgamiento de beneficios ingresados	152	272	288	219	274	310	303	364	180	265	221	154	3,002
Solicitudes desechadas	21	14	22	19	19	30	54	68	29	44	18	12	350
Solicitudes de beneficios en trámite(1)	123	249	254	192	240	265	245	291	144	225	202	140	-
Audiencias	140	170	177	133	183	160	139	164	86	190	137	124	1,803
Beneficios otorgados	79	115	120	87	130	102	79	113	55	116	88	82	1,166
Beneficios negados	24	27	19	11	18	23	20	32	23	45	30	38	310
Libertades efectivas	93	30	41	32	95	130	124	139	66	111	121	121	1,103

Año 2018

Concepto	Ene	Feb	Mar	Abr	May	Jun	Jul	Ago	Sep	Oct	Nov	Dic	Total
Promocion de Solicitudes de Otorgamiento de Beneficios Ingresados	187	237	242	317	308	334	238						1,863
Solicitudes Desechadas	13	13	13	37	40	27	26						169
Solicitudes de Beneficios en Trámite(1)	163	217	216	267	262	301	213						-
Audiencias	138	160	110	135	133	122	84						882
Beneficios Otorgados	66	85	64	68	79	77	62						501
Beneficios Negados	48	44	28	39	29	24	14						226
Libertades Efectivas	83	106	68	92	93	112	81						635

Nota: Los juzgados de ejecución de sentencias iniciaron actividades en junio de 2011. Se realizó una validación de información para ambos años y algunas cifras se modificaron. (1) Este dato no es acumulativo.

Fuente: Dirección de Estadística de la Presidencia del TSJCDMX con información de juzgados de ejecución de sanciones penales.



**DETENCIONES CON CONTROL JUDICIAL (ARRAIGOS) SOLICITADAS, SEGÚN SI FUERON
CONCEDIDAS O NO
Años 2012 - 2017**

Año	Solicitados	Concedidos	No concedidos
2012	132	117	15
2013	34	29	5
2014	3	3	0
2015	0	0	0
2016	0	0	0
2017	0	0	0

Año 2018

Periodo	Solicitados	Concedidos	No concedidos
ene - jul	0	0	0

Nota:

En el año 2011, durante los meses de enero a abril no había seguimiento a la solicitud de los arraigos, meses en los cuales se solicitaron 51 arraigos.

A partir de octubre de 2013 se cambia el nombre de "arraigos" por "detención con control judicial"

Fuente: Dirección de Estadística de la Presidencia con información de juzgados penales.



MEDIDAS DE PROTECCIÓN SOLICITADAS EN JUZGADOS PENALES SEGÚN SI FUERON CONCEDIDAS O NO

Años 2012 - 2017

Año	Solicitadas	Concedidas	No concedidas
2012	268	245	23
2013	273	253	20
2014	341	316	25
2015	406	371	35
2016	551	493	58
2017	436	406	30

Año 2018

Periodo	Solicitadas	Concedidas	No concedidas
ene - jul	515	492	23

Nota: Las medidas de protección solicitadas incluyen las hechas por el ministerio público, así como las que atiende a la Ley General de Acceso de las Mujeres a una Vida Libre de Violencia.



**MEDIDAS DE PROTECCIÓN SOLICITADAS EN JUZGADOS PENALES DE DELITOS NO GRAVES SEGÚN SI
FUERON CONCEDIDAS O NO**

Años 2012 - 2017

Año	Solicitadas	Concedidas	No concedidas
2012	4,243	3,729	514
2013	3,836	3,074	762
2014	3,643	2,979	664
2015	2,048	1,729	319
2016	714	631	83
2017	1	0	1

Año 2018

Periodo	Solicitadas	Concedidas	No concedidas
ene - jul	0	0	0

Nota: Las medidas de protección solicitadas incluyen las hechas por el ministerio público, así como las que atiende a la Ley general de acceso de las mujeres a una vida libre de violencia.

Fuente: Dirección de Estadística de la Presidencia con información de juzgados penales de delitos no graves.

**EXPEDIENTES INGRESADOS ATENDIDOS POR JUECES PENALES DE PROCESO ORAL POR TIPO DE ASUNTO****Año 2015**

Asunto	Ene	Feb	Mar	Abr	May	Jun	Jul	Ago	Sep	Oct	Nov	Dic	Total
Carpetas de investigación turnadas	5	23	57	27	36	99	99	106	109	84	94	119	858
Incompetencias	2	10	18	21	17	14	15	12	15	15	12	7	158
Excusas	0	0	0	0	0	0	0	0	0	0	0	0	0
Exhortos recibidos	0	0	1	0	0	1	0	0	0	0	0	0	2
Medidas de Protección	0	0	0	0	0	4	2	1	0	0	0	0	7
Asuntos de Ejecución	0	0	0	0	0	0	0	0	1	4	2	0	7
Impugnaciones ante el M.P.	0	0	0	0	0	0	0	0	1	2	12	4	19
Total	7	33	76	48	53	118	116	119	126	105	120	130	1,051

Año 2016

Asunto	Ene	Feb	Mar	Abr	May	Jun	Jul	Ago	Sep	Oct	Nov	Dic	Total
Carpetas de investigación turnadas	115	166	231	220	275	298	457	628	534	597	614	616	4,751
Incompetencias	7	15	5	11	9	9	18	15	25	32	71	76	293
Excusas	0	0	0	0	0	0	0	0	0	0	0	0	0
Exhortos recibidos	0	0	0	0	0	0	0	0	0	0	461	338	799
Medidas de Protección	1	0	1	1	0	0	2	5	11	5	1	7	34
Asuntos de Ejecución	0	5	0	2	4	0	0	0	0	0	0	0	11
Impugnaciones ante el M.P.	1	10	7	5	8	13	11	9	23	16	11	22	136
Total	124	196	244	239	296	320	488	657	593	650	1,158	1,059	6,024

Año 2017

Asunto	Ene	Feb	Mar	Abr	May	Jun	Jul	Ago	Sep	Oct	Nov	Dic	Total
Carpetas de investigación turnadas	739	723	967	856	910	1,002	1,081	1,324	1,264	1,542	1,517	1,420	13,345
Incompetencias	119	85	453	255	295	398	242	243	229	471	310	213	3,313
Excusas	0	0	0	0	0	0	0	0	0	0	0	0	0
Exhortos recibidos	445	507	517	370	491	579	264	507	450	436	468	371	5,405
Medidas de Protección	6	5	6	7	4	18	15	27	15	19	20	21	163
Asuntos de Ejecución	189	194	182	65	351	353	376	337	242	341	303	376	3,309
Impugnaciones ante el M.P.	12	19	20	26	39	43	52	43	33	35	37	49	408
Total	1,510	1,533	2,145	1,579	2,090	2,393	2,030	2,481	2,233	2,844	2,655	2,450	25,943

Año 2018

Asunto	Ene	Feb	Mar	Abr	May	Jun	Jul	Ago	Sep	Oct	Nov	Dic	Total
Carpetas de investigación turnadas	1,565	1,488	1,704	1,706	1,788	1,671	1,665						11,587
Incompetencias	328	282	344	402	435	401	329						2,521
Excusas	0	0	0	0	0	0	0						0
Exhortos recibidos	468	434	367	464	653	594	347						3,327
Medidas de Protección	34	33	40	42	32	26	35						242
Asuntos de Ejecución	357	402	353	446	578	501	400						3,037
Impugnaciones ante el M.P.	49	55	48	81	81	87	101						502
Total	2,801	2,694	2,856	3,141	3,567	3,280	2,877						21,216

Nota: La información de enero a marzo de 2015 se captaba en el sistema CLIE y a partir de abril de 2015 la información se capta en el SIEMP.

Los asuntos de ejecución corresponden a las Unidades de Gestión Especializadas en Ejecución de Sanciones Penales

Fuente: Dirección de Estadística de la presidencia con información de juzgados penales orales.



Estadística

Dirección de Estadística de la Presidencia
TRIBUNAL SUPERIOR DE JUSTICIA DE LA CIUDAD DE MÉXICO

DELITOS CONSIGNADOS EN ASUNTOS DE NUEVO INGRESO
EN MATERIA PENAL DEL SISTEMA PROCESAL PENAL ACUSATORIO (UNIDADES DE GESTIÓN JUDICIAL)
2015 -2016

Delitos	Ene	Feb	Mar	Abr	May	Jun	Jul	Ago	Sep	Oct	Nov	Dic	Total
Abuso sexual contra menores	n.d.	n.d.	n.d.	n.d.	n.d.	n.d.	n.d.	n.d.	n.d.	n.d.	n.d.	1	1
Asociación delictuosa	n.d.	n.d.	n.d.	n.d.	n.d.	n.d.	n.d.	n.d.	n.d.	n.d.	n.d.	0	0
Daño a la propiedad	n.d.	n.d.	n.d.	n.d.	n.d.	n.d.	n.d.	n.d.	n.d.	n.d.	n.d.	6	6
Delincuencia organizada	n.d.	n.d.	n.d.	n.d.	n.d.	n.d.	n.d.	n.d.	n.d.	n.d.	n.d.	0	0
Encubrimiento por receptación	n.d.	n.d.	n.d.	n.d.	n.d.	n.d.	n.d.	n.d.	n.d.	n.d.	n.d.	0	0
Falsedad ante autoridades	n.d.	n.d.	n.d.	n.d.	n.d.	n.d.	n.d.	n.d.	n.d.	n.d.	n.d.	0	0
Feminicidio	n.d.	n.d.	n.d.	n.d.	n.d.	n.d.	n.d.	n.d.	n.d.	n.d.	n.d.	0	0
Fraude	n.d.	n.d.	n.d.	n.d.	n.d.	n.d.	n.d.	n.d.	n.d.	n.d.	n.d.	0	0
Homicidio	n.d.	n.d.	n.d.	n.d.	n.d.	n.d.	n.d.	n.d.	n.d.	n.d.	n.d.	13	13
Lesiones	n.d.	n.d.	n.d.	n.d.	n.d.	n.d.	n.d.	n.d.	n.d.	n.d.	n.d.	11	11
Narcomenudeo	n.d.	n.d.	n.d.	n.d.	n.d.	n.d.	n.d.	n.d.	n.d.	n.d.	n.d.	0	0
Otras violaciones	n.d.	n.d.	n.d.	n.d.	n.d.	n.d.	n.d.	n.d.	n.d.	n.d.	n.d.	0	0
Otros abusos sexuales	n.d.	n.d.	n.d.	n.d.	n.d.	n.d.	n.d.	n.d.	n.d.	n.d.	n.d.	3	3
Otros delitos	n.d.	n.d.	n.d.	n.d.	n.d.	n.d.	n.d.	n.d.	n.d.	n.d.	n.d.	1	1
Otros robos	n.d.	n.d.	n.d.	n.d.	n.d.	n.d.	n.d.	n.d.	n.d.	n.d.	n.d.	12	12
Robo a casa habitación	n.d.	n.d.	n.d.	n.d.	n.d.	n.d.	n.d.	n.d.	n.d.	n.d.	n.d.	0	0
Robo a negocio	n.d.	n.d.	n.d.	n.d.	n.d.	n.d.	n.d.	n.d.	n.d.	n.d.	n.d.	76	76
Robo a transeúnte	n.d.	n.d.	n.d.	n.d.	n.d.	n.d.	n.d.	n.d.	n.d.	n.d.	n.d.	5	5
Robo de vehículo o autopartes	n.d.	n.d.	n.d.	n.d.	n.d.	n.d.	n.d.	n.d.	n.d.	n.d.	n.d.	0	0
Robo en transporte público	n.d.	n.d.	n.d.	n.d.	n.d.	n.d.	n.d.	n.d.	n.d.	n.d.	n.d.	1	1
Secuestro	n.d.	n.d.	n.d.	n.d.	n.d.	n.d.	n.d.	n.d.	n.d.	n.d.	n.d.	0	0
Trata de personas	n.d.	n.d.	n.d.	n.d.	n.d.	n.d.	n.d.	n.d.	n.d.	n.d.	n.d.	0	0
Violación a menores	n.d.	n.d.	n.d.	n.d.	n.d.	n.d.	n.d.	n.d.	n.d.	n.d.	n.d.	0	0
Violencia familiar	n.d.	n.d.	n.d.	n.d.	n.d.	n.d.	n.d.	n.d.	n.d.	n.d.	n.d.	10	10
2015	n.d.	n.d.	n.d.	n.d.	n.d.	n.d.	n.d.	n.d.	n.d.	n.d.	n.d.	139	139

Año 2016

Delitos	Ene	Feb	Mar	Abr	May	Jun	Jul	Ago	Sep	Oct	Nov	Dic	Total
Abuso sexual contra menores	0	0	0	0	2	1	3	2	2	2	5	3	20
Asociación delictuosa	0	0	0	0	0	0	0	0	0	0	0	0	0
Daño a la propiedad	5	9	12	10	13	11	9	12	7	7	13	4	112
Delincuencia organizada	0	0	0	0	0	0	0	0	0	0	0	0	0
Encubrimiento por receptación	0	0	0	0	0	8	23	29	22	34	24	31	171
Falsedad ante autoridades	0	0	0	0	0	0	0	0	0	0	0	0	0
Feminicidio	0	0	0	0	0	0	2	3	1	0	2	1	9
Fraude	0	0	1	3	0	3	3	3	6	2	8	2	31
Homicidio	8	11	22	17	12	13	31	36	27	33	48	45	303
Lesiones	8	11	26	14	19	14	22	61	19	37	27	18	276
Narcomenudeo	0	0	0	0	0	16	68	78	67	78	78	85	470
Otras violaciones	0	0	0	1	0	1	1	1	0	0	8	8	20
Otros abusos sexuales	1	1	2	7	18	4	5	10	11	6	4	3	72
Otros delitos	2	2	2	3	7	8	26	28	45	31	37	41	232
Otros robos	8	10	20	32	30	67	155	180	205	196	126	205	1,234
Robo a casa habitación	0	0	0	0	0	9	20	21	29	20	24	18	141
Robo a negocio	83	113	137	135	164	116	65	80	97	118	159	118	1,385
Robo a transeúnte	1	3	1	2	5	38	55	143	134	150	155	133	820
Robo de vehículo o autopartes	2	0	0	1	1	21	22	48	43	56	66	59	319
Robo en transporte público	1	2	1	0	0	9	14	13	15	36	33	21	145
Secuestro	0	0	0	0	0	3	5	4	20	3	15	16	66
Trata de personas	0	0	0	0	0	0	0	1	3	2	1	0	7
Violación a menores	0	0	1	1	0	2	1	2	0	0	3	2	12
Violencia familiar	7	27	23	21	30	24	42	50	25	66	61	60	436
2016	126	189	248	247	301	368	572	805	778	877	897	873	6,281

Año 2017

Delitos	Ene	Feb	Mar	Abr	May	Jun	Jul	Ago	Sep	Oct	Nov	Dic	Total
Abuso sexual contra menores	1	7	5	8	4	9	9	5	3	4	8	2	65
Asociación delictuosa													0
Daño a la propiedad	30	9	15	28	26	25	19	23	20	33	28	28	284
Delincuencia organizada													0
Encubrimiento por receptación	27	25	27	15	29	24	34	43	40	35	59	36	394
Falsedad ante autoridades	2	6	3	1	2			1	2	3	1		21
Feminicidio	4	2	2	3	4	3	1	5	1	2	2	6	35
Fraude	2		6	2	3	9	4	4	1	11	4	8	54
Homicidio	50	36	50	52	82	59	53	60	71	84	84	67	748
Lesiones	26	43	30	45	24	34	32	45	53	57	54	50	493
Narcomenudeo	115	121	150	130	134	161	176	322	268	273	313	276	2,439
Otras violaciones	4	5	9	12	6	8	5	6	5	11	2	4	77
Otros abusos sexuales	5	12	11	10	11	17	12	22	6	18	18	11	153
Otros delitos	58	70	66	86	51	74	170	138	172	133	106	87	1,211
Otros robos	198	219	322	229	199	223	230	278	338	428	416	407	3,487
Robo a casa habitación	29	33	49	14	35	34	37	41	31	45	61	43	452
Robo a negocio	295	156	165	214	213	241	290	334	313	441	393	397	3,452
Robo a transeúnte	148	140	217	169	185	179	212	214	199	190	197	205	2,255
Robo de vehículo o autopartes	46	63	93	54	62	62	69	68	60	46	74	89	786
Robo en transporte público	35	44	28	46	41	36	42	76	55	54	31	40	528
Secuestro	10	6	16	13	10	22	10	22	21	13	21	26	190
Trata de personas	5	6	6	8	7	7	18	1	2	9	12	9	90
Violación a menores	1	3	1	2		4	6	1	4		2	4	28
Violencia familiar	58	52	92	63	73	76	65	46	61	64	67	53	770
Total	1,149	1,058	1,363	1,204	1,201	1,307	1,494	1,754	1,725	1,953	1,955	1,849	18,012

Año 2018

Delitos	Ene	Feb	Mar	Abr	May	Jun	Jul	Ago	Sep	Oct	Nov	Dic	Total
Abuso sexual contra menores	7	9	6	7	16	5	3						53
Asociación delictuosa	0	0	9	0			3						12
Daño a la propiedad	18	22	31	39	41	31	25						207
Delincuencia organizada	0	0	0	0	0	0	0						0
Encubrimiento por receptación	34	33	35	35	17	43	30						227
Falsedad ante autoridades	2	5	1	0	6		4						18
Feminicidio	3	2	6	7	2	3	4						27
Fraude	8	8	12	14	10	8	15						75
Homicidio	58	62	81	85	118	53	64						521
Lesiones	77	48	65	106	53	59	70						478
Narcomenudeo	337	298	417	398	457	408	402						2,717
Otras violaciones	9	6	4	9	5	10	6						49
Otros abusos sexuales	18	25	23	24	37	20	21						168
Otros delitos	106	76	142	162	117	173	113						889
Otros robos	441	425	521	526	541	439	518						3,411
Robo a casa habitación	43	32	57	42	49	34	57						314
Robo a negocio	407	404	393	380	401	391	384						2,760
Robo a transeúnte	228	254	281	205	225	254	283						1,730
Robo de vehículo o autopartes	88	55	83	100	77	82	56						541
Robo en transporte público	47	45	53	35	50	52	79						361
Secuestro	30	6	18	12	40	33	13						152
Trata de personas	5	5	18	6	19	7	4						64
Violación a menores	8	4	3	8	7	4	6						40
Violencia familiar	65	59	77	74	85	67	48						475
Total	2,039	1,883	2,336	2,274	2,373	2,176	2,208						15,289

Nota: Otras violaciones incluye violaciones a hombres y mujeres mayores de 18 años. Otros abusos sexuales incluye los abusos sexuales cometidos contra hombres y mujeres mayores de 18 años. Fuente: Dirección de Estadística de la Presidencia con información de juzgados Penales.



**VARIACIÓN PORCENTUAL DE LOS DELITOS CONSIGNADOS EN ASUNTOS DE NUEVO INGRESO
EN MATERIA PENAL DEL SISTEMA PROCESAL PENAL ACUSATORIO (UNIDADES DE GESTIÓN JUDICIAL)**

2017 - 2016 y (ene-jul 2018) - (ene-jul 2017)

Delitos	2017 - 2016	(ene-jul 2018) - (ene-jul 2017)
Abuso sexual contra menores	215.0	23.3
Asociación delictuosa	-	-
Daño a la propiedad	147.3	36.2
Delincuencia organizada	-	-
Encubrimiento por receptación	132.7	25.4
Falsedad ante autoridades	-	28.6
Feminicidio	288.9	42.1
Fraude	74.2	188.5
Homicidio	142.9	36.4
Lesiones	75.7	104.3
Narcomenudeo	418.9	175.3
Otras violaciones	285.0	0.0
Otros abusos sexuales	108.3	115.4
Otros delitos	413.4	54.6
Otros robos	182.4	110.6
Robo a casa habitación	211.3	35.9
Robo a negocio	148.6	75.3
Robo a transeúnte	174.6	38.4
Robo de vehículo o autopartes	148.3	20.5
Robo en transporte público	265.5	32.7
Secuestro	186.4	74.7
Trata de personas	1,100.0	12.3
Violación a menores	125.0	135.3
Violencia familiar	71.6	-0.8



CAUSAS DE TERMINACIÓN DE ASUNTOS POR TIPO, EN MATERIA PENAL ORAL

Año 2015

Asunto	Ene	Feb	Mar	Abr	May	Jun	Jul	Ago	Sep	Oct	Nov	Dic	Total
Acuerdos reparatorios	0	1	5	2	3	5	2	7	7	9	10	17	68
Carpetas administrativas que terminaron por sobreseimiento	0	0	0	0	0	0	2	9	16	9	18	8	62
Procedimientos abreviados	0	0	0	1	2	0	0	0	0	3	1	1	8
Numero de carpetas en los que NO se califica de legal la detención (De los asuntos con detenido)	0	0	0	0	0	0	2	3	4	5	4	9	27
Procesados a los que se les concede la suspensiones condicionales del proceso	0	1	3	10	3	14	33	53	60	32	47	50	306
Sentencias absolutorias	0	0	0	0	1	0	0	0	0	4	12	6	23
Sentencias condenatorias	0	0	0	0	2	0	0	0	1	3	0	0	6
Total	0	2	8	13	11	19	39	72	88	65	92	91	500

Año 2016

Asunto	Ene	Feb	Mar	Abr	May	Jun	Jul	Ago	Sep	Oct	Nov	Dic	Total
Acuerdos reparatorios	4	9	8	16	21	8	14	22	20	18	23	87	250
Carpetas administrativas que terminaron por sobreseimiento	15	44	54	47	73	39	55	66	82	108	120	138	841
Procedimientos abreviados	0	2	1	2	3	3	7	3	7	19	70	129	246
Procesados a los que se les concede la suspensiones condicionales del proceso	33	53	86	123	161	85	69	116	105	136	190	186	1343
Numero de carpetas en los que NO se califica de legal la detención (De los asuntos con detenido)	5	10	6	17	23	16	15	41	36	35	43	45	292
Sentencias absolutorias	0	0	0	0	0	0	0	0	0	0	0	0	0
Sentencias condenatorias	1	0	0	0	0	2	1	3	6	29	72	156	270
Total	58	118	155	205	281	153	161	251	256	345	518	741	3242

Año 2017

Asunto	Ene	Feb	Mar	Abr	May	Jun	Jul	Ago	Sep	Oct	Nov	Dic	Total
Procesados que celebran acuerdos reparatorios	47	54	30	20	33	31	28	38	17	41	33	50	422
Carpetas administrativas que terminaron por sobreseimiento	199	106	150	138	143	159	177	231	144	188	157	148	1,940
Procesados que celebran Procedimiento Abreviado	218	183	79	65	131	107	127	185	79	116	123	106	1,519
Procesados a los que se les concede la suspensiones condicionales del proceso	185	197	220	222	243	232	304	459	477	518	552	545	4,154
Procesados que celebran criterios de oportunidad	0	0	0	1	0	1	1	1	1	0	0	0	5
Sentencias absolutorias emitidas en juicio oral	1	3	2	3	11	9	16	24	11	17	6	1	104
Sentencias condenatorias emitidas en juicio oral	10	7	34	48	57	32	30	37	21	64	22	7	369
Sentencias absolutorias emitidas en procedimientos abreviados	0	0	1	0	0	0	0	0	0	0	0	0	1
Sentencias condenatorias emitidas en procedimientos abreviados	282	244	505	291	370	398	382	493	296	324	252	193	4,030
Total	942	794	1,021	788	988	969	1,065	1,468	1,046	1,268	1,145	1,050	12,544

Año 2018

Asunto	Ene	Feb	Mar	Abr	May	Jun	Jul	Ago	Sep	Oct	Nov	Dic	Total
Procesados que celebran acuerdos reparatorios	46	29	39	64	42	62	66						348
Carpetas administrativas que terminaron por sobreseimiento	143	174	188	224	219	300	246						1,494
Procesados que celebran Procedimiento Abreviado	129	106	109	109	142	145	150						890
Procesados a los que se les concede la suspensiones condicionales del proceso	533	475	573	593	444	595	552						3,765
Procesados que celebran criterios de oportunidad	0	0	0	0	0	3	0						3
Sentencias absolutorias emitidas en juicio oral	16	16	30	28	44	32	39						205
Sentencias condenatorias emitidas en juicio oral	26	60	35	68	71	80	72						412
Sentencias absolutorias emitidas en procedimiento abreviado	1	2	0	0	0	0	0						3
Sentencias condenatorias emitidas en procedimiento abreviado	361	283	305	450	506	534	524						2,963
Total	1,255	1,145	1,279	1,536	1,468	1,751	1,649						10,083

Nota: La información de enero a marzo de 2015 se captaba en el sistema CLIE y a partir de abril de 2015 la información se capta en el SIEMP.

Hasta febrero de 2017 las sentencias condenatorias y absolutorias incluían a los procedimientos abreviados. A partir de marzo del mismo año se desglosan las sentencias en emitidas en juicio oral o por procedimientos abreviados.

Fuente: Dirección de Estadística de la presidencia con información de Unidades de Gestión Judicial.



PERSONAS PROCESADAS EN MATERIA PENAL POR TIPO DE JUZGADO Y SEXO DE LOS PROCESADOS

Años 2012 - 2016

Año	Penal			Penal oral (Sistema procesal penal acusatorio)*			Delitos no graves / Paz penal			Total de procesados		
	Hombres	Mujeres	Total	Hombres	Mujeres	Total	Hombres	Mujeres	Total	Hombres	Mujeres	Total
2012	18,683	1,408	20,091	n.a.	n.a.	n.a.	6,741	1,476	8,217	25,424	2,884	28,308
2013	16,463	1,302	17,976	n.a.	n.a.	n.a.	7,307	1,643	8,998	24,053	2,921	26,974
2014	13,975	1,215	15,190	n.a.	n.a.	n.a.	6,495	1,403	7,898	20,470	2,618	23,088
2015	10,523	1,008	11,531	n.d.	n.d.	n.d.	2,701	564	3,265	13,224	1,572	14,796
2016	4,983	467	5,450	2,888	414	3,302	1,168	219	1,387	6,151	686	6,837

n.d. "no disponible"

n.a. "no aplica"

*Personas con vinculación a proceso.

Año 2017

Año	Penal			Penal oral (Sistema procesal penal acusatorio)*			Delitos no graves			Total de procesados		
	Hombres	Mujeres	Total	Hombres	Mujeres	Total	Hombres	Mujeres	Total	Hombres	Mujeres	Total
Ene	23	5	28	811	123	934	24	14	38	858	142	1,000
Feb	29	4	33	736	120	856	39	8	47	804	132	936
Mar	37	7	44	949	143	1,092	31	10	41	1,017	160	1,177
Abr	25	2	27	813	136	949	37	4	41	875	142	1,017
May	42	4	46	868	149	1,017	24	7	31	934	160	1,094
Jun	27	5	32	929	143	1,072	50	9	59	1,006	157	1,163
Jul	20	2	22	1,074	187	1,261	25	9	34	1,119	198	1,317
Ago	39	6	45	1,251	220	1,471	24	8	32	1,314	234	1,548
Sep	31	4	35	1,226	186	1,412	13	2	15	1,270	192	1,462
Oct	30	7	37	1,306	246	1,552	11	12	23	1,347	265	1,612
Nov	22	3	25	1,358	224	1,582	13	3	16	1,393	230	1,623
Dic	27	2	29	1,269	240	1,509	14	4	18	1,310	246	1,556
Total	352	51	403	12,590	2,117	14,707	305	90	395	13,247	2,258	15,505

*Personas con y sin vinculación a proceso que llegaron a audiencia inicial.

Año 2018

Año	Penal			Penal oral (Sistema procesal penal acusatorio)*			Delitos no graves			Total de procesados		
	Hombres	Mujeres	Total	Hombres	Mujeres	Total	Hombres	Mujeres	Total	Hombres	Mujeres	Total
Ene	30	0	30	1,429	249	1,678	12	7	19	1,471	256	1,727
Feb	30	1	31	1,200	209	1,409	13	3	16	1,243	213	1,456
Mar	24	3	27	1,662	250	1,912	12	4	16	1,698	257	1,955
Abr	20	1	21	1,605	251	1,856	19	2	21	1,644	254	1,898
May	19	4	23	1,638	255	1,893	10	4	14	1,667	263	1,930
Jun	15	8	23	1,565	227	1,792	8	2	10	1,588	237	1,825
Jul	12	4	16	1,593	249	1,842	13	5	18	1,618	258	1,876
Ago												
Sep												
Oct												
Nov												
Dic												
Total	150	21	171	10,692	1,690	12,382	87	27	114	10,929	1,738	12,667

*Personas con y sin vinculación a proceso que llegaron a audiencia inicial.

Nota: En la materia penal oral se presenta el total personas vinculadas a proceso.

Fuente: Dirección de Estadística de la Presidencia del TSJCDMX con información de juzgados penales, penales de delitos no graves y unidades de gestión judicial.



Nota:

En materia de ejecución de sanciones penales, los expedientes ingresados se refieren a las promociones de solicitud de algún beneficio.

En Adolescentes escrito está incluido el juzgado de transición ya que a partir del 19 de junio de 2011 se convirtió en escrito.

A partir de la entrada en vigor de la reforma los juzgados orales son competentes en ejecución de sanciones penales de proceso escrito y oral.

A partir del 27 de enero del 2012 los juzgados de paz penal se denominan juzgados de delitos no graves.

A partir del 7 de enero del 2013 comenzaron funciones 20 juzgados en materia civil oral y mercantil, y a partir de la misma fecha los juzgados de paz civil se denominan de cuantía menor.

En el mes de abril del año 2012 los expedientes del juzgado 40 de delitos no graves se migraron al juzgado 9 de la misma materia, por lo cual en ese mes no fue turnado ningún expediente a ese juzgado, también desapareció el juzgado 68 de paz civil y sus asuntos se turnaron al 15 de la misma materia.

A partir del mes de agosto de 2014 se comienza a captar información de expedientes ingresados de la materia "Familiar proceso oral".

A partir del 16 de enero de 2015 y mediante Acuerdo 03-04/2015 entran en función y se autoriza la creación de los jueces en materia penal sistema procesal acusatorio, jueces especializados en ejecución de sanciones penales, jueces de justicia para adolescentes del sistema procesal penal acusatorio "SPPA", y justicia para adolescentes especializados en ejecución de medidas sancionadoras.

A partir del 16 de enero de 2015 los jueces en materia penal del sistema procesal acusatorio conocerán solo por cuanto hace al conocimiento de los delitos culposos y aquellos que se persiguen de querrela o acto equivalente de parte ofendida, así como los actos de investigación que requieran autorización previa del juez de control.

A partir del 16 de abril del 2015 se extinguen 16 juzgados penales de delitos no graves.

A partir del mes de marzo de 2015 la rectificación o modificación de actas de estado civil de las personas se realizará ante el Juez del Registro Civil.

En el año 2011 existe 10 procesados de la materia penal que no especifican sexo, de igual forma para la materia de paz penal son 13 personas que tampoco lo especifican y en Justicia para adolescentes proceso escrito, existen 2 adolescentes que no especifican sexo.

Fuente: Dirección de Estadística de la Presidencia con información de órganos jurisdiccionales.



EXPEDIENTES INGRESADOS EN MATERIA FAMILIAR, POR TIPO DE ASUNTO

Años 2012 - 2016

Año	Ene	Feb	Mar	Abr	May	Jun	Jul	Ago	Sep	Oct	Nov	Dic	Total
2012	9,104	8,980	9,408	7,259	10,031	9,207	4,449	11,143	9,047	10,536	9,152	4,500	102,816
2013	8,551	8,956	7,298	11,250	9,783	9,425	4,973	10,800	8,922	8,827	9,445	4,660	102,890
2014	8,665	9,248	9,602	8,575	9,254	9,705	4,560	10,483	9,109	10,478	8,964	4,692	103,335
2015	8,104	8,851	8,876	8,899	8,591	9,857	3,979	10,555	9,158	9,286	8,571	4,014	98,741
2016	7,560	7,999	7,276	8,753	8,641	9,179	4,500	10,044	8,374	8,823	9,102	5,024	95,275

Año 2017

Asunto	Ene	Feb	Mar	Abr	May	Jun	Jul	Ago	Sep	Oct	Nov	Dic	Total
Adopcion internacional	0	0	1	0	2	1	0	0	0	0	0	0	4
Adopción nacional	0	0	0	0	0	0	0	0	0	0	1	2	3
Alimentos	646	610	637	429	669	632	351	705	358	694	685	283	6,699
Controversias	1,169	1,365	1,562	1,158	1,563	1,603	834	1,597	1,010	1,456	1,363	737	15,417
Divorcio Incausado	1,987	2,195	2,479	1,641	2,337	2,328	1,332	2,418	1,467	2,208	1,973	1,037	23,402
Divorcio necesario	2	0	0	0	0	0	0	3	1	1	0	0	7
Divorcio voluntario	0	0	0	0	0	0	0	0	0	0	0	0	0
Exhortos recibidos	2,546	2,626	3,181	2,294	3,214	3,439	1,609	3,199	2,253	3,468	2,960	1,624	32,413
Incompetencias	6	10	5	7	11	5	4	8	5	2	10	8	81
Interdicción	56	56	68	55	75	77	49	80	59	50	71	35	731
Intestamentario	724	779	959	691	919	919	528	997	665	882	775	461	9,299
Jurisdicción voluntaria	128	133	191	122	173	150	94	182	105	141	146	122	1,687
Medios preparatorios	3	3	4	0	2	2	2	3	4	1	6	1	31
Ordinario civil	36	54	65	37	64	53	28	54	33	42	45	49	560
Otros	12	6	10	6	8	14	8	11	7	11	18	16	127
Providencias precautorias	0	0	0	0	0	0	0	0	0	0	0	0	0
Restitución internacional	3	1	1	4	0	1	0	0	3	1	0	0	14
Solicitud de ejec. convenio	0	3	6	2	3	1	1	1	0	0	0	0	17
Testamentario	280	324	369	262	357	367	217	386	234	343	293	164	3,596
Reasignación de sexo	0	0	0	0	1	0	0	0	0	0	0	0	1
Total	7,598	8,165	9,538	6,708	9,398	9,592	5,057	9,644	6,204	9,300	8,346	4,539	94,089

Año 2018

Asunto	Ene	Feb	Mar	Abr	May	Jun	Jul	Ago	Sep	Oct	Nov	Dic	Total
Adopcion internacional	0	0	0	0	0	0	0						0
Adopción nacional	6	5	4	3	1	0	0						19
Alimentos	475	494	412	584	637	536	264						3,402
Controversias	1,176	1,215	1,111	1,401	1,574	1,406	701						8,584
Divorcio Incausado	1,912	2,054	1,787	2,172	2,459	1,999	954						13,337
Divorcio necesario	1	0	1	1	0	0	0						3
Divorcio voluntario	0	1	0	0	1	0	0						2
Exhortos recibidos	2,488	2,753	2,365	2,961	3,058	2,918	1,353						17,896
Incompetencias	33	40	28	34	27	26	10						198
Interdicción	58	63	62	77	74	85	38						457
Intestamentario	715	862	718	873	931	884	441						5,424
Jurisdicción voluntaria	187	185	152	220	218	192	83						1,237
Medios preparatorios	3	5	1	4	2	1	0						16
Ordinario civil	72	71	60	78	93	57	31						462
Otros	14	32	20	20	40	21	7						154
Providencias precautorias	0	0	0	0	0	0	0						0
Restitución internacional	1	1	2	1	1	0	0						6
Solicitud de ejec. convenio	2	4	2	3	1	3	0						15
Testamentario	294	305	283	334	367	317	154						2,054
Reasignación de sexo	1	0	0	0	0	0	0						1
Total	7,438	8,090	7,008	8,766	9,484	8,445	4,036						53,267

Fuente: Dirección de Estadística de la Presidencia con información de OPC.



VARIACIÓN PORCENTUAL DE EXPEDIENTES INGRESADOS EN MATERIA FAMILIAR POR TIPO DE ASUNTO
Años 2012 - 2017 y (ene-jul 2018) - (ene-jul 2017)

Asunto	2013-2012	2014-2013	2015-2014	2016-2015	2017-2016	(ene-jul 2018) - (ene-jul 2017)
Adopción internacional	-90.9	300.0	-75.0	0.0	300.0	-
Adopción nacional	-0.4	-44.7	-99.4	100.0	200.0	-
Alimentos por comparecencia	-0.4	-7.9	-7.8	-7.5	-11.0	-14.4
Controversias	0.3	3.4	-0.7	5.6	-1.6	-7.2
Divorcio	-7.2	-3.5	-5.3	-12.5	-1.1	-6.7
Exhortos recibidos	10.5	9.0	5.3	3.3	-0.2	-5.4
Incompetencias	6.3	4.5	47.1	-15.5	-6.9	312.5
Interdicción	11.1	-2.7	4.6	13.7	-6.0	4.8
Intestamentario	-2.2	8.8	1.9	9.0	2.3	-1.7
Jurisdicción voluntaria	-2.1	-3.3	-18.7	-50.3	-5.6	24.8
Medios preparatorios	17.1	-12.2	-13.9	19.4	-16.2	0.0
Ordinario civil	-3.0	-20.7	-74.2	-49.8	-2.6	37.1
Otros	-	-	8.6	-3.9	74.0	140.6
Providencias precautorias	-	-	-	-	-	-
Reasignación de género	4.1	19.6	-	-	-	0.0
Restitución menor	-76.6	54.5	-29.4	-33.3	75.0	-40.0
Solicitud de ejec. convenio	28.6	5.6	-15.8	37.5	-22.7	-6.3
Testamentario	5.0	-1.0	7.9	6.6	3.7	-5.6

Fuente: Dirección de Estadística de la Presidencia con información de OPC.



CAUSAS DE TERMINACIÓN DE ASUNTOS EN JUZGADOS FAMILIARES

Años 2012 - 2016

Año	Sentencias definitivas	Sentencias interlocutorias	Terminación por causa diferente a sentencia	Conciliación	Excusa, Recusación, Incompetencia, Acumulación	Total
2012	26,221	11,461	5,377	4,567	689	48,315
2013	24,953	11,743	5,134	4,427	600	46,857
2014	24,026	11,741	5,193	4,685	544	46,189
2015	21,993	11,287	4,266	4,727	597	42,870
2016	18,791	12,175	4,222	4,950	668	40,806

Año 2017

Mes	Sentencias definitivas	Sentencias interlocutorias	Terminación por causa diferente a sentencia	Conciliación	Excusa, Recusación, Incompetencia, Acumulación	Total
Ene	1,382	823	391	426	43	3,065
Feb	1,550	1,122	396	440	64	3,572
Mar	1,873	1,196	397	480	74	4,020
Abr	1,416	924	326	430	43	3,139
May	1,933	1,254	433	427	65	4,112
Jun	1,787	1,261	469	419	70	4,006
Jul	1,062	639	211	259	38	2,209
Ago	1,797	1,178	361	416	73	3,825
Sep	1,249	806	238	311	52	2,656
Oct	1,712	1,109	365	446	55	3,687
Nov	1,611	1,037	329	425	57	3,459
Dic	967	710	229	275	52	2,233
Total	18,339	12,059	4,145	4,754	686	39,983

Año 2018

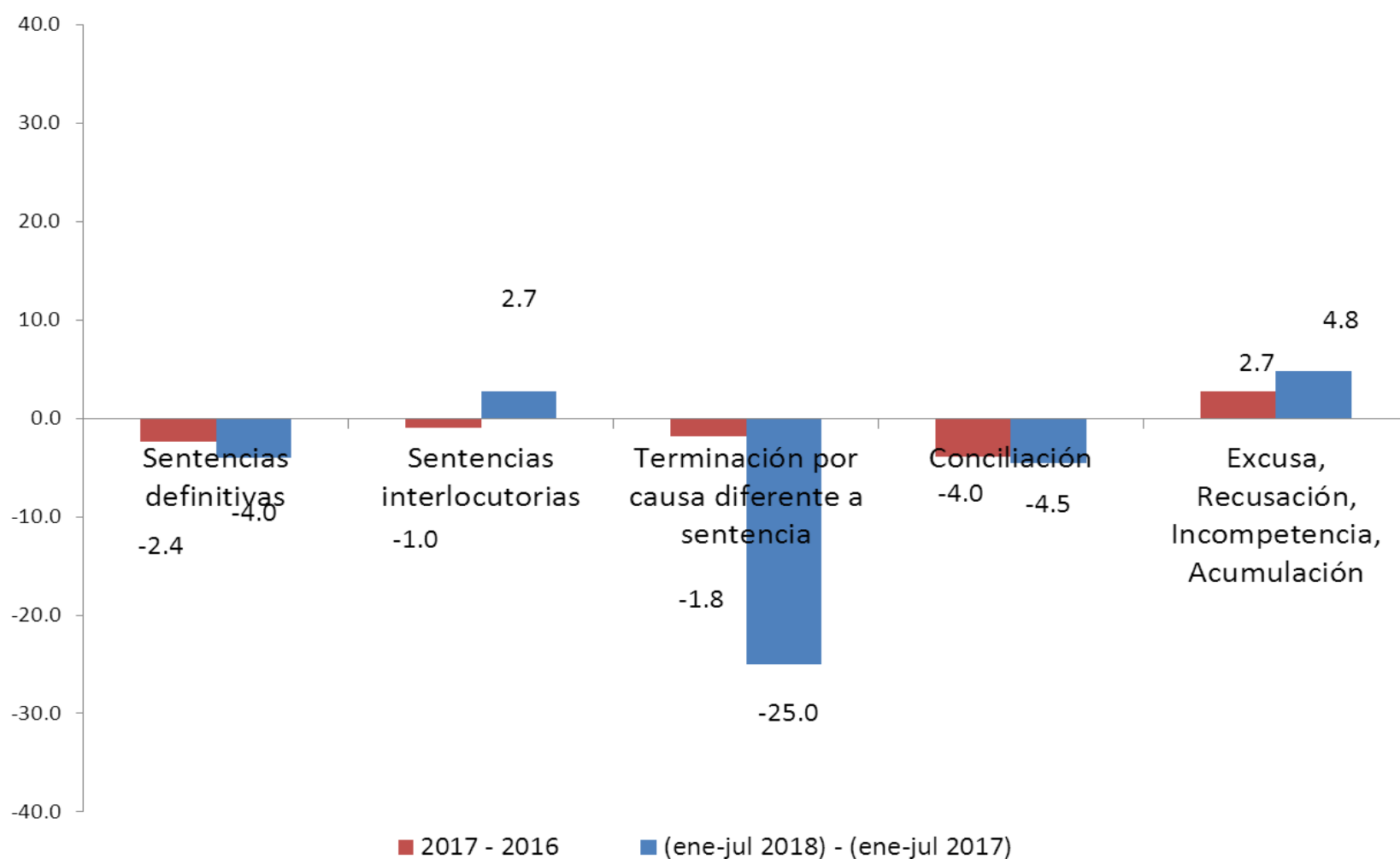
Mes	Sentencias definitivas	Sentencias interlocutorias	Terminación por causa diferente a sentencia	Conciliación	Excusa, Recusación, Incompetencia, Acumulación	Total
Ene	1,623	1,120	271	423	59	3,496
Feb	1,441	1,040	304	408	68	3,261
Mar	1,307	905	280	353	61	2,906
Abr	1,660	1,180	327	444	68	3,679
May	1,851	1,330	302	462	85	4,030
Jun	1,753	1,250	315	454	49	3,821
Jul	931	591	167	207	26	1,922
Ago						
Sep						
Oct						
Nov						
Dic						
Total	10,566	7,416	1,966	2,751	416	23,115

Nota: La terminación por causa diferente a sentencia incluye los asuntos desechados, desentimientos y convenios. La terminación de un juicio por causa diferente a sentencia incluye la conciliación, sobreseimiento, prescripción, excusa, recusación, incompetencia y acumulación.

Fuente: Dirección de Estadística de la Presidencia con información de juzgados familiares.



**VARIACIÓN PORCENTUAL DE CAUSAS DE TERMINACIÓN DE ASUNTOS EN JUZGADOS
FAMILIARES, 2017 - 2016
Y (ENE-JUL 2018) - (ENE-JUL 2017)**



Nota:

En materia familiar, las causas de terminación de asuntos incluyen a excusa, recusación, incompetencia, acumulación y terminados por conciliación. La terminación de un juicio por causa diferente a sentencia incluye la conciliación, sobreseimiento, prescripción, excusa, recusación, incompetencia y acumulación.

Fuente: Dirección de Estadística de la Presidencia con información de juzgados familiares.



EXPEDIENTES INGRESADOS EN MATERIA FAMILIAR PROCESO ORAL, POR TIPO DE ASUNTO

Años 2014 - 2016

Año	Ene	Feb	Mar	Abr	May	Jun	Jul	Ago	Sep	Oct	Nov	Dic	Total
2014	n.d	n.d	n.d	n.d	n.d	n.d	n.d	197	353	451	405	199	1,605
2015*	386	473	236	144	126	208	88	292	327	1,000	897	528	4,705
2016	851	1,035	987	1,031	1,063	1,133	556	1,207	1,016	976	984	568	11,407

*Existen 200 expedientes ingresados que aun no cuentan con radicación en sistema. El total debe ser 4,905.

Año 2017

Asunto	Ene	Feb	Mar	Abr	May	Jun	Jul	Ago	Sep	Oct	Nov	Dic	Total
1. Nulidad de matrimonio	13	24	18	23	22	14	18	23	10	12	23	5	205
2. Pérdida de la patria potestad de menores acogidos por una institución pública o privada de asistencia social	2	2	8	1	0	3	1	2	1	4	3	5	32
3. Rectificación de acta	0	0	0	0	0	1	0	0	0	0	1	1	3
4. Interdicción contenciosa	4	0	4	5	5	2	2	5	3	4	6	3	43
5. Juicio especial de levantamiento de acta por reasignación para la concordancia sexo- genérica	0	0	1	0	4	0	2	1	0	0	0	0	8
6. Acciones derivadas de la filiación													
6.1. De reconocimiento de paternidad	71	73	94	59	101	79	42	106	30	37	59	30	781
6. De investigación de paternidad	4	4	3	2	4	12	4	8	7	2	11	6	67
6.3. De contradicción de paternidad	5	2	3	2	2	5	0	9	4	8	5	3	48
6.4. De impugnación de paternidad	0	1	0	1	1	3	0	2	0	0	1	0	9
6.5. De desconocimiento de paternidad	11	10	16	5	10	11	7	10	8	5	12	7	112
6.6. De nulidad de reconocimiento	1	0	0	0	0	2	0	0	2	0	1	1	7
6.7. De investigación de maternidad	0	0	1	0	0	0	0	1	1	0	0	0	3
6.8. Otros	7	10	5	5	12	12	6	8	4	5	8	4	86
7. Adopción nacional	14	12	30	13	19	31	16	22	9	9	21	13	209
8. Acciones derivadas de la patria potestad													
8.1. Suspensión de la patria potestad	6	3	6	4	6	7	4	7	1	1	5	4	54
8. Pérdida de la patria potestad	86	95	105	75	115	101	56	117	53	35	108	37	983
8.3. Limitación de la patria potestad	0	0	0	0	0	0	0	0	0	0	0	0	0
8.4. Terminación de la patria potestad	0	0	0	2	0	0	0	0	1	1	1	0	5
8.5. Reconocimiento de la patria potestad (ambos padres mueren)	3	2	1	1	2	3	0	5	2	1	2	1	23
8.6. Otorgamiento de la patria potestad	0	2	0	1	1	1	0	1	0	1	0	2	9
8.7. Recuperación de la patria potestad	0	0	0	0	0	0	0	0	0	0	0	0	0
8.8. Preferencia en el ejercicio de la patria potestad	2	0	0	0	0	1	1	1	0	0	0	0	5
8.9. Excusa de la patria potestad	0	0	0	0	0	0	0	0	0	1	0	0	1
8.10. Otros	2	2	4	0	6	6	3	5	3	3	3	7	44
9. Nulidad de actas	26	37	35	27	38	48	20	49	21	18	39	19	377
10. Constitución de patrimonio familiar voluntario y forzoso	2	1	6	3	2	1	3	2	0	1	3	1	25
11. Extinción de patrimonio familiar	2	0	0	0	1	2	0	0	0	0	2	0	7
1 Disminución o aumento de patrimonio de familia	0	0	0	0	0	0	0	0	0	0	0	0	0
13. Modificación de régimen patrimonial	8	10	18	9	8	9	6	9	11	8	13	7	116
14. Liquidación de sociedad conyugal, no contencioso	2	1	1	4	3	2	2	1	2	0	2	0	20
15. Interdicción	0	0	1	1	0	0	0	0	0	0	0	1	3
16. Nulidad de declaración de estado de interdicción y/o cesación de interdicción	0	0	1	0	0	1	0	0	1	0	0	1	4
17. Divorcio incausado solicitado por ambas partes	362	429	429	324	409	395	201	433	204	216	349	144	3,895
18. Dependencia económica	94	99	122	86	125	113	57	135	51	44	101	43	1,070
19. Autorización para salida de menores del país	9	9	25	11	19	17	6	20	8	3	20	3	150
20. Acreditación de concubinato	88	120	109	88	126	158	53	169	67	49	127	46	1,200
21. Jurisdicción voluntaria	2	0	0	5	8	6	2	12	7	11	34	54	141
Total	826	948	1,046	757	1,049	1,046	512	1,163	511	479	960	448	9,745

Año 2018

Asunto	Ene	Feb	Mar	Abr	May	Jun	Jul	Ago	Sep	Oct	Nov	Dic	Total
1. Nulidad de matrimonio	12	14	19	29	20	22	11						127
2. Pérdida de la patria potestad de menores acogidos por una institución pública o privada de asistencia social	5	3	8	10	15	9	5						55
3. Rectificación de acta	1	1	0	1	1	2	1						7
4. Interdicción contenciosa	1	3	3	1	10	4	1						23
5. Juicio especial de levantamiento de acta por reasignación para la concordancia sexo- genérica	1	0	1	0	0	0	0						2
6. Acciones derivadas de la filiación													
6.1. De reconocimiento de paternidad	43	67	48	74	58	74	45						409
6. De investigación de paternidad	3	6	7	10	5	11	5						47
6.3. De contradicción de paternidad	0	4	3	7	11	3	1						29
6.4. De impugnación de paternidad	1	0	1	0	0	1	0						3
6.5. De desconocimiento de paternidad	12	8	11	11	11	12	5						70
6.6. De nulidad de reconocimiento	0	5	0	0	0	0	1						6
6.7. De investigación de maternidad	0	0	0	0	0	0	0						0
6.8. Otros	7	7	8	6	9	8	2						47
7. Adopción nacional	16	19	19	29	17	23	15						138
8. Acciones derivadas de la patria potestad													
8.1. Suspensión de la patria potestad	4	1	2	5	2	2	0						16
8. Pérdida de la patria potestad	65	92	72	79	71	102	61						542
8.3. Limitación de la patria potestad	0	0	0	0	0	0	0						0
8.4. Terminación de la patria potestad	0	0	0	0	0	1	0						1
8.5. Reconocimiento de la patria potestad (ambos padres mueren)	1	2	2	2	6	4	2						19
8.6. Otorgamiento de la patria potestad	2	2	1	2	1	0	0						8
8.7. Recuperación de la patria potestad	0	0	0	0	0	0	0						0
8.8. Preferencia en el ejercicio de la patria potestad	0	1	0	1	0	3	1						6
8.9. Excusa de la patria potestad	0	0	1	1	0	0	0						2
8.10. Otros	4	1	3	6	9	5	3						31
9. Nulidad de actas	36	43	40	37	45	36	22						259
10. Constitución de patrimonio familiar voluntario y forzoso	0	2	1	0	1	2	2						8
11. Extinción de patrimonio familiar	0	0	1	0	1	0	0						2
1 Disminución o aumento de patrimonio de familia	0	1	0	1	0	0	0						2
13. Modificación de régimen patrimonial	3	8	7	14	6	13	4						55
14. Liquidación de sociedad conyugal, no contencioso	0	1	3	3	0	3	0						10
15. Interdicción	1	2	0	0	0	1	0						4
16. Nulidad de declaración de estado de interdicción y/o cesación de interdicción	0	0	0	1	0	0	0						1
17. Divorcio incausado solicitado por ambas partes	256	339	287	356	374	374	168						2,154
18. Dependencia económica	96	125	99	116	106	128	50						720
19. Autorización para salida de menores del país	7	12	10	17	16	18	7						87
20. Acreditación de concubinato	92	104	94	108	113	123	70						704
21. Jurisdicción voluntaria	79	69	73	88	69	67	39						484
Total	748	942	824	1,015	977	1,051	521						6,078

A partir del mes de agosto de 2014 se comienza a captar información de expedientes ingresados de la materia "Familiar proceso oral". A partir del mes de marzo de 2015 la rectificación o modificación de actas de estado civil de las personas se realizará ante el Juez del Registro Civil.

Fuente: Dirección de Estadística de la Presidencia con información de juzgados familiares de proceso oral.



ACTORES Y DEMANDADOS (PERSONAS FÍSICAS) EN LOS EXPEDIENTES INGRESADOS EN JUZGADOS FAMILIARES DE PROCESO ORAL, POR SEXO

Año 2015

Mes	Tipo de Persona										Total de Personas en Expedientes Ingresados
	Actor				Demandado				Tercero llamado a juicio		
	Femenino	Masculino	Transexual	No Especificado	Femenino	Masculino	Transexual	No Especificado	Femenino	Masculino	
Ene	263	150	1	0	57	67	0	0	0	0	538
Feb	337	178	4	1	53	96	0	0	0	0	669
Mar	167	87	3	0	47	80	0	0	0	0	384
Abr	106	50	0	0	47	86	0	0	0	0	289
May	105	31	0	0	88	34	0	0	0	0	258
Jun	200	103	0	0	108	150	0	0	0	0	561
Jul	77	55	0	0	44	66	0	0	0	0	242
Ago	279	135	0	0	96	201	0	0	1	0	712
Sep	255	113	0	0	86	204	0	0	0	0	658
Oct	860	604	0	0	97	242	0	0	0	0	1,803
Nov	812	571	1	0	82	168	0	0	0	0	1,634
Dic	456	329	0	0	54	93	0	0	0	0	932
Total	3,917	2,406	9	1	859	1,487	0	0	1	0	8,680

ACTORES Y DEMANDADOS (QUE NO SON PERSONAS FÍSICAS*) EN LOS EXPEDIENTES INGRESADOS EN JUZGADOS FAMILIARES DE PROCESO ORAL

Año 2015

Mes	Actor	Demandado	No especificado	Total
Ene	4	260	1	265
Feb	7	333	0	340
Mar	6	119	0	125
Abr	7	5	0	12
May	6	5	0	11
Jun	9	20	3	32
Jul	2	13	0	15
Ago	13	44	0	57
Sep	5	27	0	32
Oct	3	41	0	44
Nov	3	24	0	27
Dic	6	21	0	27
Total	71	912	4	987

Año 2016

Mes	Tipo de Persona										Total de Personas en Expedientes Ingresados
	Actor				Demandado				Tercero llamado a juicio		
	Femenino	Masculino	Transexual	No Especificado	Femenino	Masculino	Transexual	No Especificado	Femenino	Masculino	
Ene	751	553	0	0	67	148	0	0	0	0	1,519
Feb	891	663	0	0	103	182	0	0	0	1	1,840
Mar	857	631	0	0	83	184	0	0	0	0	1,755
Abr	892	660	0	0	92	225	0	0	0	0	1,869
May	906	675	0	0	101	199	0	0	1	2	1,884
Jun	965	726	0	0	139	220	0	0	1	1	2,052
Jul	478	355	0	0	52	101	0	0	0	0	986
Ago	1,038	745	0	0	142	246	0	0	2	2	2,175
Sep	849	629	0	0	103	193	0	0	0	0	1,774
Oct	829	566	0	0	103	238	0	0	0	1	1,737
Nov	848	606	0	0	88	194	0	0	0	1	1,737
Dic	476	376	0	0	59	80	0	0	0	0	991
Total	9,780	7,185	0	0	1,132	2,210	0	0	4	8	20,319

Año 2016

Mes	Actor	Demandado	No especificado	Total
Ene	4	33	0	37
Feb	11	37	0	48
Mar	5	40	0	45
Abr	4	33	0	37
May	5	31	0	36
Jun	11	44	0	55
Jul	2	16	0	18
Ago	17	31	0	48
Sep	4	53	0	57
Oct	6	29	0	35
Nov	5	33	0	38
Dic	1	22	0	23
Total	75	402	0	477

Año 2017

Mes	Tipo de Persona										Total de Personas en Expedientes Ingresados
	Actor				Demandado				Tercero llamado a juicio		
	Femenino	Masculino	Transexual	No Especificado	Femenino	Masculino	Transexual	No Especificado	Femenino	Masculino	
Ene	700	530	0	0	96	149	0	0	0	0	1,475
Feb	792	620	0	0	89	169	0	0	0	0	1,670
Mar	895	634	0	0	118	202	0	0	0	0	1,849
Abr	646	473	0	0	75	137	0	0	1	0	1,332
May	894	614	0	0	90	216	0	0	0	2	1,816
Jun	878	612	0	0	106	192	0	0	0	3	1,791
Jul	432	315	0	0	55	112	0	0	0	0	914
Ago	960	692	0	0	132	227	0	0	1	1	2,013
Sep	428	314	0	0	61	101	0	0	0	0	904
Oct	405	306	0	0	48	89	0	0	0	1	849
Nov	778	534	0	0	104	243	0	0	1	1	1,661
Dic	347	232	0	0	79	135	0	0	0	0	793
Total	8,155	5,876	0	0	1,053	1,972	0	0	3	8	17,067

* Estos actores o demandados pueden ser personas morales o instituciones gubernamentales.

Año 2017

Mes	Actor	Demandado	Tercero llamado a juicio	Total
Ene	2	31	0	33
Feb	3	39	0	42
Mar	7	46	0	53
Abr	3	35	0	38
May	1	46	1	48
Jun	10	51	0	61
Jul	3	26	0	29
Ago	4	50	0	54
Sep	5	25	0	30
Oct	5	25	0	30
Nov	8	47	0	55
Dic	6	26	1	33
Total	57	447	2	506

Año 2018

Mes	Tipo de Persona										Total de Personas en Expedientes Ingresados
	Actor				Demandado				Tercero llamado a juicio		
	Femenino	Masculino	Transexual	No Especificado	Femenino	Masculino	Transexual	No Especificado	Femenino	Masculino	
Ene	606	407	0	0	101	178	0	0	0	0	1,292
Feb	763	543	0	0	93	216	0	0	1	2	1,618
Mar	666	460	0	0	107	180	0	0	0	0	1,413
Abr	794	452	0	0	149	368	0	0	2	1	1,766
May	715	498	0	0	128	292	0	0	1	0	1,634
Jun	815	470	0	0	186	337	0	0	0	1	1,809
Jul	402	215	0	0	93	190	0	0	1	0	901
Ago											
Sep											
Oct											
Nov											
Dic											
Total	4,761	3,045	0	0	857	1,761	0	0	5	4	10,433

* Estos actores o demandados pueden ser personas morales o instituciones gubernamentales.

Nota: Los **totales** no corresponden con los Expedientes ingresados ya que aquí presentamos a las personas involucradas en los expedientes.
Fuente: Dirección de Estadística de la Presidencia del TSJCDMX, con información de juzgados familiares de proceso oral.

Año 2018

Mes	Actor	Demandado	Tercero llamado a juicio	Total
Ene	15	54	0	69
Feb	7	69	0	76
Mar	3	61	0	64
Abr	4	62	1	67
May	3	60	0	63
Jun	4	64	0	68
Jul	4	32	0	36
Ago				
Sep				
Oct				
Nov				
Dic				
Total	40	402	1	443



SENTENCIAS DICTADAS EN JUZGADOS FAMILIARES DE PROCESO ORAL

Año 2015										
Mes	A favor del actor			A favor del demandado			En contra del actor		En contra del demandado	
	Audiencia de Juicio	Audiencia de Sentencia	Audiencia Preliminar	Audiencia de Juicio	Audiencia de Sentencia	Audiencia Preliminar	Audiencia de Juicio	Audiencia de Sentencia	Audiencia de Juicio	Audiencia de Sentencia
Ene	86	8	-	1	-	-	-	-	-	-
Feb	107	13	-	-	1	-	1	1	-	-
Mar	122	16	-	3	-	-	-	-	-	-
Abr	110	33	-	-	-	-	-	-	-	-
May	38	21	-	1	1	-	1	1	-	-
Jun	28	32	-	4	1	-	-	-	-	-
Jul	27	32	-	4	1	-	-	-	-	-
Ago	55	28	-	3	-	-	-	-	-	-
Sep	54	19	-	-	1	1	-	-	-	1
Oct	90	28	2	1	3	-	-	-	-	-
Nov	223	15	8	2	1	-	6	-	-	-
Dic	121	9	6	1	-	-	-	-	-	-
Total	1,061	254	16	20	9	1	8	2	0	1

AUDIENCIAS PRELIMINARES, CONCILIACIONES Y CONVENIOS EN JUZGADOS FAMILIARES DE PROCESO ORAL

Año 2015			
Mes	Audiencias Preliminares	Conciliación de las partes (si las hay), revisión y aprobación del convenio	Hay convenio y conciliación ante el juez
Ene	62	5	2
Feb	51	9	9
Mar	76	10	6
Abr	71	14	13
May	64	16	13
Jun	50	15	12
Jul	16	2	3
Ago	74	8	14
Sep	64	11	9
Oct	112	21	17
Nov	88	14	12
Dic	35	6	10
Total	763	131	120

Año 2016										
Mes	A favor del actor			A favor del demandado			En contra del actor		En contra del demandado	
	Audiencia de Juicio	Audiencia de Sentencia	Audiencia Preliminar	Audiencia de Juicio	Audiencia de Sentencia	Audiencia Preliminar	Audiencia de Juicio	Audiencia de Sentencia	Audiencia de Juicio	Audiencia de Sentencia
Ene	280	12	13	4	-	-	5	-	-	-
Feb	267	17	11	2	-	-	3	-	-	-
Mar	286	26	9	-	1	-	4	-	-	-
Abr	319	25	11	-	3	-	5	-	-	-
May	296	20	11	3	1	-	1	-	-	-
Jun	335	23	13	1	2	1	4	-	-	-
Jul	157	11	6	1	1	-	3	-	-	-
Ago	355	30	9	6	1	-	1	-	-	-
Sep	336	30	11	1	2	-	2	-	-	-
Oct	316	16	10	2	2	-	4	2	-	-
Nov	294	20	13	5	-	-	2	-	-	-
Dic	178	10	3	-	-	-	1	1	-	-
Total	3,419	240	120	25	13	1	35	3	0	0

Año 2016			
Mes	Audiencias Preliminares	Conciliación de las partes (si las hay), revisión y aprobación del convenio	Hay convenio y conciliación ante el juez
Ene	87	24	16
Feb	99	22	22
Mar	82	19	20
Abr	99	16	48
May	105	24	14
Jun	125	23	24
Jul	52	14	8
Ago	119	23	16
Sep	86	16	13
Oct	113	17	13
Nov	11	15	15
Dic	55	9	3
Total	1033	222	212

Año 2017										
Mes	A favor del actor			A favor del demandado			En contra del actor		En contra del demandado	
	Audiencia de Juicio	Audiencia de Sentencia	Audiencia Preliminar	Audiencia de Juicio	Audiencia de Sentencia	Audiencia Preliminar	Audiencia de Juicio	Audiencia de Sentencia	Audiencia de Juicio	Audiencia de Sentencia
Ene	265	14	14	2	2	0	4	1	0	0
Feb	318	23	14	2	1	0	4	0	0	0
Mar	369	24	11	2	1	0	4	2	0	0
Abr	217	16	9	2	2	0	1	2	0	0
May	340	29	14	2	4	0	6	0	0	0
Jun	333	43	10	6	2	0	5	1	0	0
Jul	170	20	4	0	3	0	2	0	0	0
Ago	314	40	11	3	1	0	5	1	0	0
Sep	127	24	5	1	1	0	4	0	0	0
Oct	25	1	1	0	0	0	0	0	0	0
Nov	263	27	9	1	3	0	4	2	0	0
Dic	194	9	4	1	2	0	2	0	0	0
Total	2,935	270	106	22	22	0	41	9	0	0

Año 2017			
Mes	Audiencias Preliminares	Conciliación de las partes (si las hay), revisión y aprobación del convenio	Hay convenio y conciliación ante el juez
Ene	97	17	17
Feb	113	17	14
Mar	125	21	15
Abr	84	10	11
May	121	18	13
Jun	115	20	11
Jul	57	12	4
Ago	141	23	12
Sep	53	11	5
Oct	15	2	1
Nov	100	9	10
Dic	46	4	5
Total	1067	164	118

Año 2018										
Mes	A favor del actor			A favor del demandado			En contra del actor		En contra del demandado	
	Audiencia de Juicio	Audiencia de Sentencia	Audiencia Preliminar	Audiencia de Juicio	Audiencia de Sentencia	Audiencia Preliminar	Audiencia de Juicio	Audiencia de Sentencia	Audiencia de Juicio	Audiencia de Sentencia
Ene	278	25	13	2	2	0	6	0	0	0
Feb	266	50	11	1	4	0	1	0	0	0
Mar	246	37	4	1	2	0	5	4	0	0
Abr	307	38	5	1	4	0	2	1	0	0
May	330	46	5	3	4	1	3	0	0	0
Jun	265	45	6	2	4	0	1	1	0	0
Jul	156	15	1	4	2	0	0	0	0	0
Ago										
Sep										
Oct										
Nov										
Dic										
Total	1,848	256	45	14	22	1	18	6	0	0

Año 2018			
Mes	Audiencias Preliminares	Conciliación de las partes (si las hay), revisión y aprobación del convenio	Hay convenio y conciliación ante el juez
Ene	91	16	18
Feb	98	8	11
Mar	70	10	4
Abr	93	22	7
May	104	21	8
Jun	108	18	6
Jul	37	4	1
Ago			
Sep			
Oct			
Nov			
Dic			
Total	601	99	55

Nota: Las sentencias "en contra del actor" son aquellas donde sólo hay actores y son las correspondientes a divorcios.
Fuente: Dirección de Estadística de la Presidencia del TSJCDMX con información de juzgados familiares orales.



EXPEDIENTES INGRESADOS EN JUZGADOS CIVILES, POR TIPO DE ASUNTO

Años 2012 - 2016

Año	Ene	Feb	Mar	Abr	May	Jun	Jul	Ago	Sep	Oct	Nov	Dic	Total
2012	13,451	13,234	10,890	7,768	11,609	10,874	5,864	12,980	10,069	18,552	15,044	7,191	137,526
2013	7,307	7,200	5,972	9,053	7,914	7,664	4,073	8,834	7,123	8,369	6,756	4,715	84,980
2014	6,682	6,543	7,048	7,064	7,439	7,331	3,926	10,021	7,560	8,646	9,342	4,747	86,349
2015	7,256	6,457	7,008	7,273	6,910	8,301	3,320	9,333	7,283	8,333	7,168	4,358	83,000

Año 2016

Asunto	Ene	Feb	Mar	Abr	May	Jun	Jul	Ago	Sep	Oct	Nov	Dic	Total
Hipotecario Civil	1,847	1,367	1,554	1,827	1,961	1,765	1,175	2,159	1,789	1,918	1,931	1,602	20,895
Ordinario Civil	1,079	1,296	1,274	1,364	1,578	1,499	783	1,685	1,282	1,354	1,369	993	15,556
Controversias	1,003	1,047	928	1,011	1,065	1,103	551	1,296	925	1,005	972	528	11,434
Exhortos Recibidos	1,106	1,187	1,114	1,253	1,233	1,314	610	1,352	1,213	1,283	1,222	666	13,553
Jurisdicción Voluntaria	760	815	855	951	886	899	534	1,149	872	891	917	530	10,059
Ejecutivo Mercantil	509	508	502	577	638	601	294	696	542	564	647	448	6,526
Ordinario Mercantil	263	226	260	275	293	256	146	322	226	258	233	234	2,992
Medios Preparatorios	206	218	257	272	471	290	131	300	276	266	295	179	3,161
Otros	27	15	22	30	24	19	19	45	29	26	37	26	319
Vía de Apremio	74	83	92	131	80	105	65	104	69	93	189	33	1,118
Especial Mercantil	25	27	16	25	35	19	13	21	16	16	13	16	242
Ejecutivo Civil	19	16	18	20	16	9	4	6	21	7	7	11	154
Especial de Fianzas	3	1	0	0	3	2	0	2	2	0	1	2	16
Extinción Dominio	2	1	1	5	6	6	2	2	6	2	6	3	42
Providencias precautorias	8	5	26	26	45	44	49	62	33	42	44	28	412
2016	6,931	6,812	6,919	7,767	8,334	7,931	4,376	9,201	7,301	7,725	7,883	5,299	86,479

Año 2017

Asunto	Ene	Feb	Mar	Abr	May	Jun	Jul	Ago	Sep*	Oct*	Nov	Dic	Total
Hipotecario Civil	2,427	1,355	1,660	1,716	1,837	1,967	1,287	1,863	1,592	2,170	1,954	1,525	21,353
Ordinario Civil	1,224	1,287	1,519	1,148	1,432	1,454	852	1,608	1,023	1,474	1,295	875	15,191
Controversias	903	923	997	705	1,053	1,012	548	1,035	684	1,036	858	543	10,297
Exhortos Recibidos	1,085	1,083	1,344	936	1,318	1,474	688	1,332	1,055	1,868	1,375	679	14,237
Jurisdicción Voluntaria	821	741	866	688	863	895	471	880	575	797	752	429	8,778
Ejecutivo Mercantil	507	566	721	489	765	712	418	729	530	1,000	642	429	7,508
Ordinario Mercantil	211	215	252	199	248	273	252	290	201	293	329	255	3,018
Medios Preparatorios	204	239	258	215	267	283	135	294	191	267	225	162	2,740
Otros	18	18	22	19	36	32	14	32	22	34	21	17	285
Vía de Apremio	80	69	90	74	86	87	67	106	51	139	109	67	1,025
Especial Mercantil	17	13	19	13	17	14	5	13	15	18	22	6	172
Ejecutivo Civil	8	29	8	28	13	8	19	15	11	11	14	5	169
Especial de Fianzas	1	1	0	0	1	1	2	1	0	3	2	1	13
Extinción Dominio	3	2	6	5	4	8	6	2	8	1	1	5	51
Providencias precautorias	78	67	80	68	105	175	56	98	87	246	117	45	1,222
Total	7,587	6,608	7,842	6,303	8,045	8,395	4,820	8,298	6,045	9,357	7,716	5,043	86,059

* En los meses de septiembre y octubre de 2017 los juzgados civiles (62 al 73) no enviaron su informe mensual debido a que no operaron por la reubicación que tuvo lugar como consecuencia del sismo del 19 de septiembre de 2017 bajo los acuerdos V112/2017 y 64-67/2017. Una vez reubicados, estos juzgados reportaron la información que tenían pendiente.

Año 2018

Asunto	Ene	Feb	Mar	Abr	May	Jun	Jul	Ago	Sep	Oct	Nov	Dic	Total
Hipotecario Civil	1,571	1,433	1,452	1,815	2,071	2,232	1,152						11,726
Ordinario Civil	1,189	1,218	1,200	1,423	1,650	1,711	774						9,165
Controversias	944	941	732	935	959	886	501						5,898
Exhortos Recibidos	1,103	1,121	1,047	1,331	1,331	1,265	561						7,759
Jurisdicción Voluntaria	746	752	716	795	798	724	422						4,953
Ejecutivo Mercantil	523	204	166	629	795	679	320						3,316
Ordinario Mercantil	258	249	230	302	316	294	144						1,793
Medios Preparatorios	224	245	237	263	306	243	136						1,654
Otros	35	23	20	18	23	23	11						153
Vía de Apremio	73	83	67	133	102	65	53						576
Especial Mercantil	18	20	24	20	26	30	10						148
Ejecutivo Civil	12	17	9	18	21	10	10						97
Especial de Fianzas	4	2	2	6	4	1	0						19
Extinción Dominio	0	0	1	2	1	5	7						16
Providencias precautorias	128	82	83	148	134	102	92						769
Oral Mercantil	77	556	466	75	31	18	9						1,232
Total	6,905	6,946	6,452	7,913	8,568	8,288	4,202						49,274

Fuente: Dirección de Estadística de la Presidencia con información de juzgados civiles.



VARIACIÓN PORCENTUAL DE EXPEDIENTES INGRESADOS EN JUZGADOS CIVILES, POR TIPO DE ASUNTO
2012 -2017 Y (ene-jul 2018) - (ene-jul 2017)

Asunto	2013-2012	2014-2013	2015-2014	2016-2015	2017-2016	(ene-jul 2018) - (ene-jul 2017)
Hipotecario civil	3.0	-12.0	-0.1	-10.0	2.2	-4.3
Ordinario civil	-15.5	0.4	-5.0	13.7	-2.3	2.8
Controversias	-50.2	9.7	-10.7	5.9	-9.9	-4.0
Exhortos recibidos	-19.3	4.1	8.9	4.5	5.0	-2.1
Jurisdicción voluntaria	-10.2	12.9	-9.2	7.6	-12.7	-7.3
Ejecutivo mercantil	-83.8	5.3	-0.4	9.7	15.0	-20.6
Ordinario mercantil	-62.2	-2.8	0.4	14.9	0.9	8.7
Medios preparatorios	-37.5	29.9	-18.5	23.8	-13.3	3.3
Otros	1.1	-5.3	-4.3	-23.5	-10.7	-3.8
Vía de apremio	88.8	124.9	-49.0	37.3	-8.3	4.2
Especial mercantil	-68.0	1.8	-16.5	25.4	-28.9	51.0
Ejecutivo civil	-28.6	-34.8	26.2	0.0	9.7	-14.2
Especial de fianzas	-12.9	-48.1	28.6	-11.1	-18.8	216.7
Extinción dominio	-31.0	31.0	-26.3	50.0	21.4	-52.9
Providencias precautorias	-17.2	45.8	120.0	435.1	196.6	22.3

Nota: En los meses de septiembre y octubre de 2017 los juzgados civiles (62 al 73) no enviaron su informe mensual debido a que no operaron por la reubicación que tuvo lugar como consecuencia del sismo del 19 de septiembre de 2017 bajo los acuerdos V112/2017 y 64-67/2017. Una vez reubicados, estos juzgados reportaron la información que tenían pendiente.

Fuente: Dirección de Estadística de la Presidencia con información de juzgados civiles.



CAUSAS DE TERMINACIÓN DE ASUNTOS (SENTENCIAS DEFINITIVAS Y TERMINACIONES POR CAUSA DIFERENTE A SENTENCIA) EN JUZGADOS CIVILES

Años 2012 - 2016

Año	Sentencias definitivas	Sentencias interlocutorias	Terminación por causa diferente a sentencia	Total
2012	27,941	24,140	66,934	94,875
2013	24,052	23,487	53,703	77,755
2014	20,967	22,882	45,848	66,815
2015	20,146	22,369	35,153	55,299
2016	20,958	23,874	34,532	55,490

Nota: El total de causas de terminación de asuntos incluye a las sentencias definitivas y a las terminaciones por causa diferente a sentencia. No incluye a las sentencias interlocutorias.

Año 2017

Mes	Sentencias definitivas	Sentencias interlocutorias	Terminación por causa diferente a sentencia	Total
Ene	1,431	1,705	2,689	5,825
Feb	1,761	1,942	3,348	7,051
Mar	2,134	2,277	2,983	7,394
Apr	1,399	1,646	2,343	5,388
May	1,921	2,217	4,612	8,750
Jun	2,031	2,120	3,668	7,819
Jul	1,054	1,094	1,791	3,939
Ago	1,995	2,518	3,217	7,730
Sep*	1,220	1,500	1,878	4,598
Oct*	1,729	1,970	3,002	6,701
Nov	1,367	1,661	2,424	5,452
Dic	945	1,013	1,557	3,515
Total	18,987	21,663	33,512	74,162

Nota: El total de causas de terminación de asuntos incluye a las sentencias definitivas y a las terminaciones por causa diferente a sentencia. No incluye a las sentencias interlocutorias.


Año 2018

Mes	Sentencias definitivas	Sentencias interlocutorias	Terminación por causa diferente a sentencia	Total
Ene	1,563	1,745	2,840	6,148
Feb	1,790	1,878	3,295	6,963
Mar	1,596	1,587	2,781	5,964
Apr	1,840	1,997	3,035	6,872
May	2,004	2,229	2,884	7,117
Jun	1,912	2,057	3,590	7,559
Jul	961	984	1,835	3,780
Ago				
Sep				
Oct				
Nov				
Dic				
Total	11,666	12,477	20,260	44,403

Nota: El total de causas de terminación de asuntos incluye a las sentencias definitivas y a las terminaciones por causa diferente a sentencia. No incluye a las sentencias interlocutorias.
En materia civil, las causas de terminación de asuntos incluyen: los expedientes dados de baja según causa.
Fuente: Dirección de Estadística de la Presidencia del TSJCDMX con información de juzgados civiles.



VARIACIÓN PORCENTUAL DE CAUSAS DE TERMINACIÓN DE ASUNTOS (SENTENCIAS DEFINITIVAS Y TERMINACIONES POR CAUSA DIFERENTE A SENTENCIA) EN JUZGADOS CIVILES, 2017 - 2016 Y (ENE - JUL 2018) - (ENE - JUL 2017)



* En los meses de septiembre y octubre de 2017 los juzgados civiles (62 al 73) no enviaron su informe mensual debido a que no operaron por la reubicación que tuvo lugar como consecuencia del sismo del 19 de septiembre de 2017 bajo los acuerdos V112/2017 y 64-67/2017.

Fuente: Dirección de Estadística de la Presidencia con información de juzgados civiles.



EXPEDIENTES INGRESADOS EN JUZGADOS CIVILES DE CUANTÍA MENOR, POR TIPO DE ASUNTO

Años 2012 - 2016

Año	Ene	Feb	Mar	Abr	May	Jun	Jul	Ago	Sep	Oct	Nov	Dic	Total
2012	7,699	6,133	6,471	5,473	4,787	3,698	1,489	3,254	2,182	3,094	2,011	1,458	47,749
2013	3,728	4,542	3,328	4,636	4,048	4,612	2,410	4,836	4,033	4,771	5,426	3,471	49,841
2014	4,848	5,474	4,319	4,247	4,824	4,303	1,800	6,708	5,150	5,167	5,642	3,222	55,704
2015	4,359	3,882	4,795	4,429	4,284	4,792	1,906	5,340	3,866	4,351	3,505	1,991	47,500
2016	3,758	4,044	3,379	4,113	3,951	4,010	1,718	5,845	3,776	4,311	5,556	3,237	47,698

año 2017

Asunto	Ene	Feb	Mar	Abr	May	Jun	Jul	Ago	Sep*	Oct	Nov	Dic*	Total
Ejecutivo	3,349	3,442	4,264	3,558	3,545	3,984	2,947	5,580	1,397	-	-	3	32,069
Exhortos Recibidos	189	211	230	162	240	235	142	225	98	-	-	0	1,732
Juicios Ordinario	53	62	77	32	87	90	43	103	31	-	-	0	578
Procedimientos Paz Mercantil Medios Preparatorios a Juicio	83	86	84	63	97	96	49	88	52	-	-	0	698
Pago de Daños Culposos con Motivo de Tránsito de Vehículos	53	40	39	19	51	50	25	66	26	-	-	0	369
Especial Hipotecario	1	0	0	0	0	1	0	0	0	-	-	0	2
Ejecución de Garantías Otorgadas Mediante Prenda sin Transmisión de Posesión y Fideicomiso de Garant	5	20	28	18	20	43	23	30	23	-	-	0	210
Civil Oral	1	0	0	0	0	0	0	1	0	-	-	0	2
Ejecutivo Civil	26	38	31	17	33	25	9	30	10	-	-	0	219
Procedimientos Paz Civil Otras	53	54	55	33	54	45	31	80	37	-	-	0	442
Procedimientos Paz Mercantil Otras	7	7	8	13	7	13	4	8	2	-	-	0	69
Convencional	0	3	4	1	2	5	2	3	3	-	-	0	23
Jurisdicción Voluntaria	19	12	22	11	27	20	13	21	9	-	-	0	154
Vía de Apremio	3	5	5	0	4	7	5	6	1	-	-	0	36
Procedimientos Paz Civil Preliminares de Consignación	4	7	2	3	10	4	0	4	2	-	-	0	36
Paz Mercantil Vía de Apremio	1	0	3	1	1	1	2	1	1	-	-	0	11
Procedimientos Paz Mercantil Providencias Precautorias	21	10	22	17	24	40	9	31	14	-	-	0	188
Especial de Fianzas	0	0	0	0	0	0	0	0	1	-	-	0	1
Ejecución de Convenio	1	0	4	0	2	4	1	0	0	-	-	0	12
Especial de Títulos de Crédito	0	0	0	0	0	0	0	0	0	-	-	0	0
Especial de Arrendamiento Financiero	0	0	0	0	0	0	0	0	0	-	-	0	0
Procedimiento Especial de Autorización de Venta de Prenda	2	0	0	0	0	0	0	0	0	-	-	0	2
Especial de Arbitraje Comercial	0	0	0	0	0	0	0	0	0	-	-	0	0
Especial de Convocatoria de Accionistas para Asamblea	0	0	0	0	0	0	0	0	0	-	-	0	0
Especial de Fideicomiso	0	0	0	0	0	0	0	0	0	-	-	0	0
Homologación de Sentencia Dictada en el Extranjero	0	0	0	0	0	0	0	0	0	-	-	0	0
Procedimiento Especial de Crédito de Habilitación o Avío	0	0	0	0	0	0	0	0	0	-	-	0	0
Procedimiento Especial de Crédito Refaccionario	0	0	0	0	0	0	0	0	0	-	-	0	0
Procedimientos Paz Civil Providencias Precautorias	15	12	17	6	25	42	22	17	9	-	-	0	165
Total	3,886	4,009	4,895	3,954	4,229	4,705	3,327	6,294	1,716	-	-	3	37,018

*Los juzgados de Cuantía menor reportaron parcialmente el mes de septiembre debido a que dejaron de laborar como consecuencia del sismo del 19 de septiembre de 2017. Para el mes de diciembre de ese mismo año solamente el juzgado 1 laboró y reportó información.

año 2018

Asunto	Ene	Feb	Mar	Abr	May	Jun	Jul	Ago	Sep*	Oct	Nov	Dic*	Total
Ejecutivo	5,389	4,767	3,842	4,974	5,007	4,387	2,541						30,907
Exhortos Recibidos	193	207	197	267	272	241	131						1,508
Juicios Ordinario	139	101	78	70	91	79	43						601
Procedimientos Paz Mercantil Medios Preparatorios a Juicio	121	116	154	862	1,045	157	58						2,513
Pago de Daños Culposos con Motivo de Tránsito de Vehículos	94	45	40	47	53	40	16						335
Especial Hipotecario	0	0	0	0	0	1	0						1
Ejecución de Garantías Otorgadas Mediante Prenda sin Transmisión de Posesión y Fideicomiso de Garant	9	44	63	38	34	26	47						261
Civil Oral	0	1	0	0	0	0	0						1
Ejecutivo Civil	36	37	15	13	23	20	15						159
Procedimientos Paz Civil Otras	98	97	53	66	63	52	28						457
Procedimientos Paz Mercantil Otras	14	13	13	7	12	14	5						78
Convencional	2	2	0	2	5	2	3						16
Jurisdicción Voluntaria	26	26	20	16	15	11	10						124
Vía de Apremio	5	8	1	4	4	2	0						24
Procedimientos Paz Civil Preliminares de Consignación	3	2	5	2	1	6	3						22
Paz Mercantil Vía de Apremio	1	0	0	3	0	1	0						5
Procedimientos Paz Mercantil Providencias Precautorias	223	21	23	59	22	28	17						393
Especial de Fianzas	0	0	0	0	0	1	0						1
Ejecución de Convenio	5	0	2	0	1	1	1						10
Especial de Títulos de Crédito	0	0	0	0	0	0	0						0
Especial de Arrendamiento Financiero	0	0	0	0	0	1	0						1
Procedimiento Especial de Autorización de Venta de Prenda	0	0	0	0	0	0	0						0
Especial de Arbitraje Comercial	0	0	0	0	0	0	0						0
Especial de Convocatoria de Accionistas para Asamblea	0	0	0	0	0	0	0						0
Especial de Fideicomiso	0	0	0	0	0	1	0						1
Homologación de Sentencia Dictada en el Extranjero	0	0	0	0	0	0	0						0
Procedimiento Especial de Crédito de Habilitación o Avío	0	0	0	0	0	0	0						0
Procedimiento Especial de Crédito Refaccionario	0	0	0	0	0	0	0						0
Procedimientos Paz Civil Providencias Precautorias	329	57	28	83	68	24	27						616
Total	6,687	5,544	4,534	6,513	6,716	5,095	2,945						38,034

Nota: A partir del 1o. de abril de 2012 desapareció el juzgado 68 de paz civil y sus asuntos se turnaron al 15 de la misma materia. A partir del 7 de enero de 2013 los juzgados de Paz Civil cambian su nombre a juzgados de Cuantía Menor. La cuantía Menor para el año 2014 era de \$539, 756.58 Pesos M.N.

La cuantía Menor para el año 2015 era de \$562, 264.43 Pesos M.N.

La cuantía para el año 2018 es de \$633,075.88 Pesos M.N.

Fuente: Dirección de Estadística de la Presidencia con información de juzgados civiles de cuantía menor.



VARIACIÓN PORCENTUAL DE EXPEDIENTES INGRESADOS EN JUZGADOS CIVILES DE CUANTÍA MENOR, POR TIPO DE ASUNTO
2017 - 2012 Y (ene-jul 2018) - (ene-jul 2017)

Asunto	2013 - 2012	2014 - 2013	2015 - 2014	2016 - 2015	2017 - 2016	(ene-jul 2018) - (ene-jul 2017)
Ejecutivo	7.7	16.7	-14.9	1.0	-21.1	23.2
Exhortos Recibidos	61.9	0.2	-7.0	-3.8	-33.5	7.0
Juicios Ordinario	-60.7	-27.9	-44.5	-6.5	-28.7	35.4
Procedimientos Paz Mercantil Medios Preparatorios a Juicio	99.7	-2.3	-5.3	10.1	-49.6	350.4
Pago de Daños Culposos con Motivo de Tránsito de Vehículos	0.3	-2.3	-18.7	5.6	-27.5	20.9
Especial Hipotecario	1,180.8	-	-	-	-	-50.0
Ejecución de Garantías Otorgadas Mediante Prenda sin Transmisión de Posesión y Fideicomiso de Garantías	1,338.5	12.0	-43.2	4.2	-15.3	66.2
Civil Oral	-75.4	4.3	-66.3	-98.0	0.0	0.0
Ejecutivo Civil	146.4	-5.6	3.9	-4.9	-37.8	-11.2
Procedimientos Paz Civil Otras	398.5	18.2	38.6	7.6	-23.8	40.6
Procedimientos Paz Mercantil Otras	811.8	-45.2	20.0	-1.0	-31.7	32.2
Convencional	4,000.0	-72.0	69.6	-46.2	9.5	-5.9
Jurisdicción Voluntaria	784.6	77.4	52.0	-37.1	-21.0	0.0
Vía de Apremio	113.6	17.0	5.5	-41.4	5.9	-17.2
Procedimientos Paz Civil Preliminares de Consignación	59.5	59.3	-19.1	-47.4	-10.0	-26.7
Paz Mercantil Vía de Apremio	666.7	34.8	-19.4	-80.0	120.0	-44.4
Procedimientos Paz Mercantil Providencias Precautorias	225.0	-82.1	142.9	305.9	172.5	174.8
Especial de Fianzas	-	-85.7	100.0	-50.0	-50.0	-
Ejecución de Convenio	183.3	29.4	-27.3	43.8	-47.8	-16.7
Especial de Títulos de Crédito	-	-14.3	100.0	-75.0	-	-
Especial de Arrendamiento Financiero	-	-50.0	-	-	-	-
Procedimiento Especial de Autorización de Venta de Prenda	150.0	-80.0	100.0	-	-	-
Especial de Arbitraje Comercial	-	-	-	-	-	-
Especial de Convocatoria de Accionistas para Asamblea	-	-	-	-	-	-
Especial de Fideicomiso	-	-	-	-	-	-
Homologación de Sentencia Dictada en el Extranjero	-	-	-	-	-	-
Procedimiento Especial de Crédito de Habilitación o Avío	-	-	-	-	-	-
Procedimiento Especial de Crédito Refaccionario	-	-	-	-	-	-
Procedimientos Paz Civil Providencias Precautorias	-	100.0	-55.0	555.6	179.7	343.2

Nota: Los juzgados de Cuantía menor reportaron parcialmente el mes de septiembre debido a que dejaron de laborar como consecuencia del sismo del 19 de septiembre de 2017. Para el mes de diciembre de ese mismo año solamente el juzgado 1 laboró y reportó información.

Fuente: Dirección de Estadística de la Presidencia con información de juzgados civiles de cuantía menor.



CAUSAS DE TERMINACIÓN DE ASUNTOS (SENTENCIAS DEFINITIVAS Y TERMINACIONES POR CAUSA DIFERENTE A SENTENCIA) EN JUZGADOS CIVILES DE CUANTÍA MENOR

Años 2012 - 2016

Año	Sentencias definitivas	Sentencias interlocutorias	Terminación por causa diferente a sentencia	Total
2012	3,652	2,670	41,987	45,639
2013	3,759	2,898	32,464	36,223
2014	4,479	3,588	37,253	41,732
2015	4,986	4,241	38,992	43,978
2016	5,083	4,968	36,249	41,332

Nota: El total de causas de terminación de asuntos incluye a las sentencias definitivas y a las terminaciones por causa diferente a sentencia. No incluye a las sentencias interlocutorias.

Año 2017

Mes	Sentencias definitivas	Sentencias interlocutorias	Terminación por causa diferente a sentencia	Total
Ene	403	432	3,216	3,619
Feb	500	485	3,635	4,135
Mar	605	490	3,747	4,352
Apr	409	339	2,928	3,337
May	538	521	3,775	4,313
Jun	578	546	3,227	3,805
Jul	262	249	1,582	1,844
Ago	606	668	4,187	4,793
Sep*	245	260	1,697	1,942
Oct*	-	-	-	-
Nov	-	-	-	-
Dic*	3	4	0	7
Total	4,149	3,994	27,994	32,147

Nota: Los juzgados de Cuantía menor reportaron parcialmente el mes de septiembre debido a que dejaron de laborar como consecuencia del sismo del 19 de septiembre de 2017. Para el mes de diciembre de ese mismo año solamente el juzgado 1 laboró y reportó información. A partir del 1o. de abril de 2012 desapareció el juzgado 68 de paz civil y sus asuntos se turnaron al 15 de la misma materia. El total de causas de terminación de asuntos incluye a las sentencias definitivas y a las terminaciones por causa diferente a sentencia. No incluye a las sentencias interlocutorias. En materia civil y civil de cuantía menor, las causas de terminación de asuntos incluyen: los expedientes dados de baja según causa.

Fuente: Dirección de Estadística de la Presidencia con información de juzgados civiles de cuantía menor.

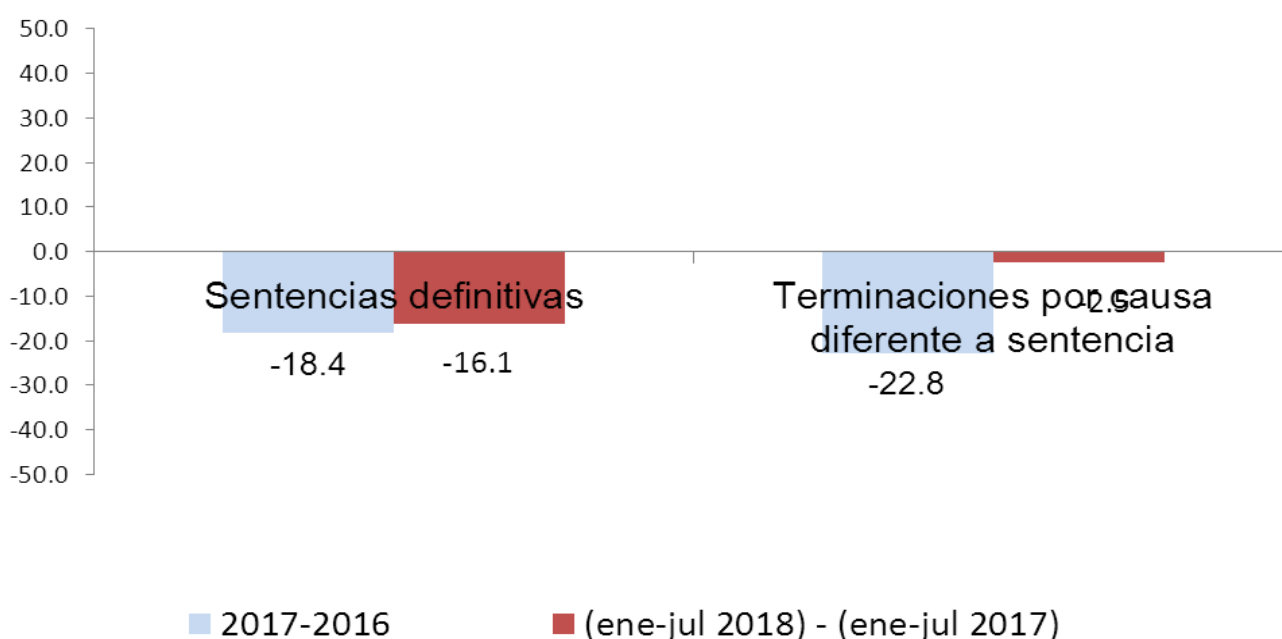
Año 2018

Mes	Sentencias definitivas	Sentencias interlocutorias	Terminación por causa diferente a sentencia	Total
Ene	251	389	2,502	2,753
Feb	423	840	3,001	3,424
Mar	441	438	2,873	3,314
Apr	480	571	3,459	3,939
May	460	533	3,776	4,236
Jun	482	559	4,153	4,635
Jul	226	250	1,799	2,025
Ago				
Sep				
Oct				
Nov				
Dic				
Total	2,763	3,580	21,563	24,326

Fuente: Dirección de Estadística de la Presidencia con información de juzgados civiles de cuantía menor.



VARIACIÓN PORCENTUAL DE CAUSAS DE TERMINACIÓN DE ASUNTOS (SENTENCIAS DEFINITIVAS Y TERMINACIONES POR CAUSA DIFERENTE A SENTENCIA) EN JUZGADOS CIVILES DE CUANTÍA MENOR, 2017*- 2016 Y (ENE-JUL 2018) - (ENE-JUL 2017)



*Los juzgados de Cuantía menor reportaron parcialmente el mes de septiembre debido a que dejaron de laborar como consecuencia del sismo del 19 de septiembre de 2017. Para el mes de diciembre de ese mismo año solamente el juzgado 1 laboró y reportó información.

Nota: A partir del 1o. de abril de 2012 desapareció el juzgado 68 de paz civil y sus asuntos se turnaron al 15 de la misma materia.

Fuente: Dirección de Estadística de la Presidencia con información de juzgados civiles de cuantía menor.

**EXPEDIENTES INGRESADOS EN JUZGADOS CIVILES DE PROCESO ORAL, POR TIPO DE ASUNTO****Años 2013 - 2016**

Año	Ene	Feb	Mar	Abr	May	Jun	Jul	Ago	Sep	Oct	Nov	Dic	Total
2013	439	851	828	1,243	1,294	1,421	613	1,458	1,583	1,738	1,626	1,012	14,106
2014	1,487	1,368	1,381	1,288	1,288	1,539	799	1,574	1,405	1,462	1,279	882	15,752
2015	1,379	1,224	1,388	1,406	1,279	1,534	669	1,634	1,457	1,685	1,302	663	15,620
2016	1,461	1,223	1,290	1,393	1,547	1,386	737	1,452	1,328	1,348	1,511	1,077	15,753

Año 2017

Asunto	Ene	Feb	Mar	Abr	May	Jun	Jul	Ago	Sep	Oct	Nov	Dic	Total
Juicios Oral Civil	324	431	456	335	436	504	278	547	237	190	434	226	4,398
Juicios Oral Mercantil	682	775	791	735	1,018	1,031	1,770	1,075	589	447	1,321	751	10,985
Jurisdicción Voluntaria	39	48	56	28	46	49	34	48	28	20	47	29	472
Actos Prejudiciales - Medios Preparatorios de Juicio	15	22	33	28	36	49	8	30	7	9	19	12	268
Actos Prejudiciales - Otros	20	14	32	24	31	114	17	26	20	29	15	6	348
Exhortos Recibidos	137	128	178	129	136	169	85	195	85	42	141	105	1,530
Rogatorias	0	0	0	0	0	9	0	0	0	0	0	0	9
Suplicatorias	0	0	0	0	0	0	0	0	0	0	0	0	0
Requisitorias	0	0	0	0	0	0	0	0	0	0	0	0	0
Despachos	0	0	0	0	0	0	0	0	0	0	0	0	0
Total	1,217	1,418	1,546	1,279	1,703	1,925	2,192	1,921	966	737	1,977	1,129	18,010

Año 2018

Asunto	Ene	Feb	Mar	Abr	May	Jun	Jul	Ago	Sep	Oct	Nov	Dic	Total
Juicios Oral Civil	479	486	376	437	536	474	251						3,039
Juicios Oral Mercantil	1,181	1,496	1,009	953	1,186	1,036	447						7,308
Jurisdicción Voluntaria	36	60	35	49	56	69	24						329
Actos Prejudiciales - Medios Preparatorios de Juicio	15	43	18	23	15	23	14						151
Actos Prejudiciales - Otros	13	99	52	18	12	27	8						229
Exhortos Recibidos	146	176	121	199	200	240	115						1,197
Rogatorias	0	0	0	0	0	0	0						0
Suplicatorias	0	0	0	0	0	0	0						0
Requisitorias	0	0	0	0	0	0	0						0
Despachos	0	0	0	0	0	0	0						0
Total	1,870	2,360	1,611	1,679	2,005	1,869	859						12,253

Fuente: Dirección de Estadística de la Presidencia con información de juzgados civiles de proceso oral.



**CAUSAS DE TERMINACIÓN DE ASUNTOS (SENTENCIAS DEFINITIVAS Y TERMINACIONES POR CAUSA DIFERENTE A SENTENCIA)
EN JUZGADOS CIVILES DE PROCESO ORAL**

Años 2013 - 2016

Año	Sentencias definitivas	Sentencias interlocutorias	Terminación por causa diferente a sentencia	Total
2013	1,405	110	4,689	6,094
2014	2,803	516	7,187	9,990
2015	3,242	799	7,968	11,210
2016	3,346	808	9,693	13,039

Nota: El total de causas de terminación de asuntos incluye a las sentencias definitivas y a las terminaciones por causa diferente a sentencia. No incluye a las sentencias interlocutorias.

Año 2017

Mes	Sentencias definitivas	Sentencias interlocutorias	Terminación por causa diferente a sentencia	Total
Ene	274	80	769	1,043
Feb	354	61	786	1,140
Mar	291	99	859	1,150
Apr	229	75	659	888
May	327	91	946	1,273
Jun	310	97	836	1,146
Jul	182	65	1,311	1,493
Ago	324	87	1,107	1,431
Sep	143	30	372	515
Oct	20	11	383	403
Nov	221	111	725	946
Dic	195	59	548	743
Total	2,870	866	9,301	12,171

Año 2018

Mes	Sentencias definitivas	Sentencias interlocutorias	Terminación por causa diferente a sentencia	Total
Ene	344	106	1,042	1,386
Feb	327	101	944	1,271
Mar	309	69	823	1,132
Apr	333	100	1,160	1,493
May	397	114	862	1,259
Jun	419	100	953	1,372
Jul	183	73	539	722
Ago				
Sep				
Oct				
Nov				
Dic				
Total	2,312	663	6,323	8,635

Nota: A partir del 1o. de abril de 2012 desapareció el juzgado 68 de paz civil y sus asuntos se turnaron al 15 de la misma materia. El total de causas de terminación de asuntos incluye a las sentencias definitivas y a las terminaciones por causa diferente a sentencia. No incluye a las sentencias interlocutorias.

En materia de civil proceso oral, las causas de terminación de asuntos incluyen: conciliación, desechamientos, desistimientos, excusas, recusación, incompetencias, acumulación, caducidad de la instancia, inactividad procesal y otros.

Fuente: Dirección de Estadística de la Presidencia con información de juzgados civiles de proceso oral.

**JUICIOS ORDINARIOS CIVILES Y MERCANTILES SEGÚN CUANTÍA****Años 2012 - 2016**

Año	Cuantía menor	Cuantía mayor	Indeterminada	Total
2012	4,541	4,610	14,893	24,044
2013	1,329	3,225	12,463	17,017
2014	1,251	3,453	12,294	16,998
2015	995	3,533	11,762	16,290
2016	1,031	4,631	12,914	18,576

Año 2017

Mes	Cuantía menor	Cuantía mayor	Indeterminada	Total
Ene	71	340	1,024	1,435
Feb	67	377	1,058	1,502
Mar	79	456	1,236	1,771
Abr	76	352	919	1,347
May	66	405	1,209	1,680
Jun	102	420	1,205	1,727
Jul	43	328	733	1,104
Ago	75	501	1,322	1,898
Sep	52	358	814	1,224
Oct	99	512	1,156	1,767
Nov	74	431	1,119	1,624
Dic	66	314	750	1,130
Total	870	4,794	12,545	18,209

Año 2018

Mes	Cuantía menor	Cuantía mayor	Indeterminada	Total
Ene	80	454	937	1,471
Feb	99	435	933	1,467
Mar	74	431	925	1,430
Abr	112	564	564	1,240
May	127	671	1,168	1,966
Jun	117	681	1,207	2,005
Jul	60	292	566	918
Ago				
Sep				
Oct				
Nov				
Dic				
Total	669	3,528	6,300	10,497

Nota: A partir del mes de febrero se reporta el desglose por cuantía mayor e indeterminada.

La cuantía para el año 2011 fue de: \$252,002.32 pesos M.N.

La cuantía para el año 2012 es de: \$260,779.87 pesos M.N.

La cuantía para el año 2013 es de \$520,900 pesos M.N.

La cuantía para el año 2014 es de \$539, 756.58 pesos M.N.

La cuantía para el año 2015 es de \$562, 264.43 pesos M.N.

La cuantía para el año 2016 es de \$574,690.47 pesos M.N.

La cuantía para el año 2018 es de \$633,075.88 pesos M.N.

**HECHOS TIPIFICADOS COMO DELITOS DE NUEVO INGRESO EN LA MATERIA DE JUSTICIA PARA ADOLESCENTES (PROCESO ESCRITO Y PROCESO ORAL DEL SISTEMA TRADICIONAL)****Años 2012 - 2016**

Año	Ene	Feb	Mar	Abr	May	Jun	Jul	Ago	Sep	Oct	Nov	Dic	Total
2012	226	217	223	184	214	239	263	228	277	253	195	184	2,703
2013	263	267	275	301	237	219	232	195	219	243	241	177	2,869
2014	184	166	236	218	209	186	166	160	207	181	132	140	2,185
2015	90	118	134	142	116	102	130	107	100	105	93	92	1,329
2016	73	83	86	68	73	131	49	10	23	4	12	2	614

Año 2017

Hecho tipificado como delito	Ene	Feb	Mar	Abr	May	Jun	Jul	Ago	Sep	Oct	Nov	Dic	Total
Abuso sexual contra menores	0	0	1	0	0	0	0	0	0	0	0	1	2
Homicidio	1	0	0	2	0	0	0	0	4	0	0	1	8
Lesiones	0	0	0	0	0	0	0	0	0	0	0	4	4
Narcomenudeo	2	0	1	0	0	0	0	0	0	0	0	30	33
Otras violaciones	0	0	0	1	0	0	0	0	0	0	0	0	1
Otros delitos	2	0	3	0	2	1	0	3	1	2	1	3	18
Robo a negocio	2	0	0	0	0	0	0	0	0	0	0	2	4
Robo a transeúnte	1	0	0	0	0	0	0	0	0	0	0	4	5
Robo de vehículo o autopartes	0	0	0	0	0	0	0	0	0	0	0	1	1
Secuestro	0	0	0	0	0	0	0	0	0	1	0	0	1
Violación a menores	0	0	1	0	0	1	0	0	0	0	0	0	2
Total	8	0	6	3	2	2	0	3	5	3	1	46	79

Año 2018

Hecho tipificado como delito	Ene	Feb	Mar	Abr	May	Jun	Jul	Ago	Sep	Oct	Nov	Dic	Total
Homicidio	0	2	1	0	-	-	-						3
Otros abusos sexuales	1	0	0	0	-	-	-						1
Total	1	2	1	0	-	-	-						4

Nota: De diciembre de 2010 a mayo de 2011 no se incluyen los delitos del juzgado de transición porque no estaban clasificados de acuerdo al catálogo único de delitos. La información se refiere a los delitos de nuevo ingreso sin las incompetencias en juzgados de proceso escrito y oral. Otras violaciones incluye violaciones a hombres y mujeres mayores de 18 años. Otros abusos sexuales incluye los abusos sexuales cometidos contra hombres y mujeres mayores de 18 años.

A partir del 16 de enero de 2015 y mediante Acuerdo 03-04/2015 entran en función y se autoriza la creación de los jueces en materia penal sistema procesal acusatorio, jueces especializados en ejecución de sanciones penales, jueces de justicia para adolescentes del sistema procesal penal acusatorio "SPPA", y justicia para adolescentes especializados en ejecución de medidas sancionadoras.

A partir del 15 de abril de 2014 cambia la denominación "conductas tipificadas como delitos" por "hechos tipificados como delitos". Esto en base a la Ley de justicia para adolescentes Art.2 Fracc.4.

En mayo de 2017 se extinguen 4 juzgados de justicia para adolescentes proceso escrito pasando de 5 a 1.

Fuente: Dirección de Estadística de la Presidencia con información de juzgados de Justicia para Adolescentes proceso Oral y Escrito.



VARIACIÓN PORCENTUAL DE LOS HECHOS TIPIFICADOS COMO DELITOS DE NUEVO INGRESO EN LA MATERIA DE JUSTICIA ADOLESCENTES (PROCESO ESCRITO Y PROCESO ORAL DEL SISTEMA TRADICIONAL)
Años 2012 - 2017 y (ene-jul 2018) - (ene-jul 2017)

Hecho tipificado como delito	2013 - 2012	2014 - 2013	2015 - 2014	2016 - 2015	2017 - 2016	(ene-jul 2018) - (ene-jul 2017)
Abuso sexual contra menores	-20.0	-20.0	-25.0	-16.7	-80.0	-
Asociación delictuosa	-	50.0	-66.7	-	-	-
Daño a la propiedad	70.0	64.7	-53.6	-84.6	-	-
Encubrimiento por receptación	0.0	-80.0	100.0	-	-	-
Falsedad ante autoridades	-	-	-	-	-	-
Feminicidio	-	-	-	-	-	-
Fraude	-50.0	-	-	-	-	-
Homicidio	-9.6	-25.8	-20.4	-61.5	-46.7	0.0
Lesiones	5.8	-27.3	5.0	-61.9	-75.0	-
Narcomenudeo	260.0	-22	-36	-7	-84.3	-
Otras violaciones	-33.3	0.0	-75.0	-50.0	0.0	-
Otros abusos sexuales	-54.5	-20.0	-	-	-	100.0
Otros delitos	38.3	-11.9	-52.6	-68.9	-13.0	-
Otros robos	-19.5	-48.3	-13.7	-64.5	-	-
Robo a casa habitación	22.7	-27.8	-53.8	-44.4	-	-
Robo a negocio u oficina	3.0	-9.6	-64.8	-74.8	-86.7	-
Robo a transeúnte	-16.5	-24.3	-35.4	-65.1	-97.2	-
Robo de vehículo o autopartes	-3.7	-51.1	-17.2	-47.2	-96.4	-
Robo en transporte público	52.5	-31.7	-48.8	-38.5	-	-
Secuestro	-47.4	100.0	-45.0	-81.8	-50.0	-
Trata de personas	-	-	-	-	-	-
Violación a menores	-19.0	5.9	5.6	-73.7	-40.0	-
Violencia familiar	100.0	100.0	50.0	-16.7	-100.0	-

Nota: De diciembre de 2010 a mayo de 2011 no se incluyen los delitos del juzgado de transición porque no estaban clasificados de acuerdo al catálogo único de delitos. La información se refiere a los delitos de nuevo ingreso sin las incompetencias. Otras violaciones incluye violaciones a hombres y mujeres mayores de 18 años.

Otros abusos sexuales incluye los abusos sexuales cometidos contra hombres y mujeres mayores de 18 años.

A partir del 15 de abril de 2014 cambia la denominación "conductas tipificadas como delitos" por "hechos tipificados como delitos". Esto en base a la Ley de justicia para adolescentes Art.2 Fracc.4. En mayo de 2017 se extinguen 4 juzgados de justicia para adolescentes proceso escrito pasando de 5 a 1.

Fuente: Dirección de Estadística de la Presidencia del TSJCDMX con información de juzgados de Justicia para Adolescentes proceso oral y escrito.



HECHOS TIPIFICADOS COMO DELITOS EN ASUNTOS DE NUEVO INGRESO
EN MATERIA DE JUSTICIA PARA ADOLESCENTES PROCESO ESCRITO

Años 2012 -2016

Año	Ene	Feb	Mar	Abr	May	Jun	Jul	Ago	Sep	Oct	Nov	Dic	Total
2012	156	161	196	153	190	131	202	138	189	174	113	108	1,911
2013	157	147	179	184	129	104	132	98	115	162	131	109	1,647
2014	128	96	152	114	94	86	96	78	104	102	76	87	1,213
2015	51	70	86	91	76	82	93	78	71	67	64	63	892
2016	55	37	67	43	44	35	2	1	8	2	1	1	296

Año 2017

Hecho tipificado como delito	Ene	Feb	Mar	Abr	May	Jun	Jul	Ago	Sep	Oct	Nov	Dic	Total
Homicidio	1	0	0	2	0	0	0	0	4	0	0	0	7
Otras violaciones	0	0	0	1	0	0	0	0	0	0	0	0	1
Otros delitos	2	0	2	0	0	1	0	3	1	2	1	1	13
Secuestro	0	0	0	0	0	0	0	0	0	1	0	0	1
Violación a menores	0	0	1	0	0	1	0	0	0	0	0	0	2
Total	3	0	3	3	0	2	0	3	5	3	1	1	24

Año 2018

Hecho tipificado como delito	Ene	Feb	Mar	Abr	May	Jun	Jul	Ago	Sep	Oct	Nov	Dic	Total
Homicidio	0	2	1	0	-	-	-						3
Total	0	2	1	0	-	-	-						3

Nota: De diciembre de 2010 a mayo de 2011 no se incluyen los delitos del juzgado de transición porque no estaban clasificados de acuerdo al catálogo único de delitos. Otras violaciones incluye violaciones a hombres y mujeres mayores de 18 años. Otros abusos sexuales incluye los abusos sexuales cometidos contra hombres y mujeres mayores de 18 años. A partir del 16 de enero de 2015 y mediante Acuerdo 03-04/2015 entran en función y se autoriza la creación de los jueces en materia penal sistema procesal acusatorio, jueces especializados en ejecución de sanciones penales, jueces de justicia para adolescentes del sistema procesal penal acusatorio "SPPA", y justicia para adolescentes especializados en ejecución de medidas sancionadoras.

A partir del 15 de abril de 2014 cambia la denominación "conductas tipificadas como delitos" por "hechos tipificados como delitos". Esto en base a la Ley de justicia para adolescentes Art.2 Fracc.4. En mayo de 2017 se extinguen 4 juzgados de justicia para adolescentes proceso escrito pasando de 5 a 1.

Fuente: Dirección de Estadística de la Presidencia con información de juzgados de justicia para adolescentes proceso escrito.



HECHOS TIPIFICADOS COMO DELITOS EN ASUNTOS DE NUEVO INGRESO EN MATERIA DE JUSTICIA PARA ADOLESCENTES PROCESO ORAL DEL SISTEMA TRADICIONAL

Años 2012 - 2016

Año	Ene	Feb	Mar	Abr	May	Jun	Jul	Ago	Sep	Oct	Nov	Dic	Total
2012	70	56	27	31	24	108	61	90	88	79	82	76	792
2013	106	120	96	117	108	115	100	97	104	81	110	68	1,222
2014	56	70	84	104	115	100	70	82	103	79	56	53	972
2015	39	48	48	51	40	20	37	29	29	38	29	29	437
2016	18	46	19	25	29	96	47	9	15	2	11	1	318

Año 2017

Hecho tipificado como delito	Ene	Feb	Mar	Abr	May	Jun	Jul	Ago	Sep	Oct	Nov	Dic	Total
Abuso sexual contra menores	0	0	1	0	0	0	0	0	0	0	0	1	2
Homicidio	0	0	0	0	0	0	0	0	0	0	0	1	1
Lesiones	0	0	0	0	0	0	0	0	0	0	0	4	4
Narcomenudeo	2	0	1	0	0	0	0	0	0	0	0	30	33
Otros delitos	0	0	1	0	2	0	0	0	0	0	0	2	5
Robo a negocio u oficina	2	0	0	0	0	0	0	0	0	0	0	2	4
Robo a transeúnte	1	0	0	0	0	0	0	0	0	0	0	4	5
Robo de vehículo o autopartes	0	0	0	0	0	0	0	0	0	0	0	1	1
Total	5	0	3	0	2	0	0	0	0	0	0	45	55

Año 2018

Hecho tipificado como delito	Ene	Feb	Mar	Abr	May	Jun	Jul	Ago	Sep	Oct	Nov	Dic	Total
Otros abusos sexuales	1	0	0	0	-	-	-						1
Total	1	0	0	0	-	-	-						1

Fuente: Dirección de Estadística de la Presidencia del TSJCDMX con información de juzgados de justicia para adolescentes proceso oral.

**Nota:**

De diciembre de 2010 a mayo de 2011 no se incluyen los delitos del juzgado de transición debido a que no estaban clasificados de acuerdo al catálogo único de delitos. Del periodo de diciembre de 2010 a junio de 2011, los delitos consignados en adolescentes oral incluían los que corresponden a la primera etapa que es la de control, y a la segunda etapa que es la de juicio oral. En julio de 2011, aún y cuando los juzgados de adolescentes oral ya eran trifuncionales, durante ese mes no se tiene el desglose de la información puesto que no había sido implementado en la herramienta de captación. A partir de agosto de 2011 ya se cuenta con el desglose de la información en cada una de sus etapas. La información en los asuntos de nuevo ingreso corresponden a la suma de los asuntos de la primera etapa que es la etapa de control. Otras violaciones incluye violaciones a hombres y mujeres mayores de 18 años. Otros abusos sexuales incluye los abusos sexuales cometidos contra hombres y mujeres mayores de 18 años. A partir del 16 de enero de 2015 y mediante Acuerdo 03-04/2015 entran en función y se autoriza la creación de los jueces en materia penal sistema procesal acusatorio, jueces especializados en ejecución de sanciones penales, jueces de justicia para adolescentes del sistema procesal penal acusatorio "SPPA", y justicia para adolescentes especializados en ejecución de medidas sancionadoras.

A partir del 15 de abril de 2014 cambia la denominación "conductas tipificadas como delitos" por "hechos tipificados como delitos". Esto en base a la Ley de justicia para adolescentes Art.2 Fracc.4.

Fuente: Dirección de Estadística de la Presidencia con información de juzgados de Justicia para Adolescentes Proceso Oral.



**HECHOS TIPIFICADOS COMO DELITOS EN ASUNTOS DE NUEVO INGRESO
EN MATERIA DE JUSTICIA PARA ADOLESCENTES DEL SISTEMA PROCESAL PENAL ACUSATORIO
Año 2016**

Hecho tipificado como delito	Ene	Feb	Mar	Abr	May	Jun	Jul	Ago	Sep	Oct	Nov	Dic	Total
Robo a transeúnte	n.d.	n.d.	n.d.	n.d.	n.d.	15	7	9	6	8	12	20	77
Otros robos	n.d.	n.d.	n.d.	n.d.	n.d.	0	7	7	6	13	4	4	41
Narcomenudeo	n.d.	n.d.	n.d.	n.d.	n.d.	0	2	1	4	5	3	15	30
Robo a negocio u oficina	n.d.	n.d.	n.d.	n.d.	n.d.	0	2	0	5	0	5	2	14
Homicidio	n.d.	n.d.	n.d.	n.d.	n.d.	0	1	0	0	1	3	2	7
Secuestro	n.d.	n.d.	n.d.	n.d.	n.d.	0	0	1	0	0	2	4	7
Robo en transporte público	n.d.	n.d.	n.d.	n.d.	n.d.	2	0	0	0	1	3	0	6
Otros delitos	n.d.	n.d.	n.d.	n.d.	n.d.	1	0	0	1	1	0	2	5
Lesiones	n.d.	n.d.	n.d.	n.d.	n.d.	0	1	0	0	0	0	2	3
Daño a la propiedad	n.d.	n.d.	n.d.	n.d.	n.d.	0	0	0	0	1	1	0	2
Robo a casa habitación	n.d.	n.d.	n.d.	n.d.	n.d.	1	0	0	0	0	0	0	1
Robo de vehículo o autopartes	n.d.	n.d.	n.d.	n.d.	n.d.	0	0	0	0	0	0	1	1
Total	n.d.	n.d.	n.d.	n.d.	n.d.	19	20	18	22	30	33	52	194

Año 2017

Hecho tipificado como delito	Ene	Feb	Mar	Abr	May	Jun	Jul	Ago	Sep	Oct	Nov	Dic	Total
Abuso sexual contra menores	0	0	1	0	2	0	0	0	0	0	1	0	4
Falsedad ante autoridades	0	0	1	0	0	0	0	0	0	0	0	0	1
Feminicidio	0	0	0	0	0	1	0	0	0	0	0	1	2
Homicidio	0	1	1	0	1	3	2	2	2	2	2	0	16
Lesiones	0	0	1	0	0	0	0	0	0	0	0	0	1
Narcomenudeo	2	4	7	6	8	8	6	13	4	8	7	6	79
Otros abusos sexuales	0	0	0	0	0	0	0	0	0	0	0	1	1
Otros delitos	3	3	5	6	6	6	7	3	11	2	3	4	59
Otros robos	18	9	3	8	4	8	5	13	9	7	4	5	93
Robo a casa habitación	0	0	1	2	0	0	0	0	0	0	0	0	3
Robo a negocio u oficina	16	1	1	3	0	1	3	3	0	2	0	0	30
Robo a transeúnte	19	10	15	15	18	11	5	8	12	6	17	19	155
Robo de vehículo o autopartes	2	1	0	1	2	4	5	0	4	0	0	0	19
Robo en transporte público	0	0	0	0	1	2	2	3	0	0	1	1	10
Secuestro	0	0	0	6	0	1	1	1	1	0	1	0	11
Violación a menores	0	1	1	0	0	0	2	0	0	0	0	1	5
Total	60	30	37	47	42	45	38	46	43	27	36	38	489

Año 2018

Hecho tipificado como delito	Ene	Feb	Mar	Abr	May	Jun	Jul	Ago	Sep	Oct	Nov	Dic	Total
Abuso sexual contra menores	0	1	1	1	0	0	0						3
Asociación delictuosa	0	0	2	0	0	0	0						2
Daño a la propiedad	2	0	0	2	0	0	1						5
Encubrimiento por receptación	0	0	0	0	0	0	0						0
Falsedad ante autoridades	0	0	0	0	0	0	0						0
Feminicidio	0	0	0	0	0	0	0						0
Fraude	0	0	0	0	0	0	0						0
Homicidio	0	2	4	2	1	2	0						11
Lesiones	1	5	1	8	2	0	1						18
Narcomenudeo	4	12	12	15	16	15	11						85
Otras violaciones	0	0	1	0	0	0	0						1
Otros abusos sexuales	1	0	0	0	0	1	0						2
Otros delitos	4	0	5	7	5	10	5						36
Otros robos	8	4	4	6	3	16	4						45
Robo a casa habitación	0	0	1	0	0	0	1						2
Robo a negocio u oficina	1	9	0	0	2	0	1						13
Robo a transeúnte	14	9	4	11	12	7	10						67
Robo de vehículo o autopartes	0	1	0	1	1	0	1						4
Robo en transporte público	2	1	1	1	0	1	1						7
Secuestro	0	3	0	2	1	3	1						10
Trata de personas	0	0	0	0	0	0	0						0
Violación a menores	0	1	0	2	0	0	2						5
Violencia familiar	0	0	0	3	0	0	0						3
Total	37	48	36	61	43	55	39						319

Nota: Se cuenta con información desagregada por delito a partir de junio de 2016 cuando los juzgados de justicia para adolescentes del Sistema Procesal Penal Acusatorio se extinguieron y los asuntos se canalizaron a la de Unidad de Gestión Judicial especializada en justicia para adolescentes.

Fuente: Dirección de Estadística de la Presidencia del TSJCDMX con información de Unidad de Gestión Judicial especializada en justicia para adolescentes.



**SENTENCIAS DESAGREGADAS POR PRINCIPALES HECHOS TIPIFICADOS COMO DELITOS
EN MATERIA DE JUSTICIA PARA ADOLESCENTES (PROCESO ESCRITO Y ORAL TRADICIONAL)**

Años 2012 - 2016

Año	Condenatorias	Absolutorias	Total	Porcentaje de sentencias condenatorias
2012	1,571	62	1,633	96.2
2013	1,238	79	1,317	94.0
2014	1,174	30	1,204	97.5
2015	847	21	868	97.6
2016	533	30	563	94.7

2017

Hecho tipificados como delitos	Condenatorias	Absolutorias	Total	Porcentaje de sentencias condenatorias
Homicidio	7	0	7	100.0
Lesiones	1	0	1	100.0
Narcomenudeo	2	0	2	100.0
Otros delitos	2	0	2	100.0
Robo contra transeúnte	3	0	3	100.0
Robo de vehículo o autopartes	1	0	1	100.0
Secuestro	1	0	1	100.0
Total	17	0	17	100.0

ene - jun 2018

Hecho tipificados como delitos	Condenatorias	Absolutorias	Total	Porcentaje de sentencias condenatorias
Homicidio	2	0	2	100.0
Otros delitos	3	0	3	100.0
Robo contra transeúnte	1	0	1	100.0
Violación a menores	2	0	2	100.0
Total	8	0	8	100.0

Nota: Se incluye sólo el proceso escrito. Otras violaciones incluye violaciones a hombres y mujeres mayores de 18 años. Otros abusos sexuales incluye los abusos sexuales cometidos contra hombres y mujeres mayores de 18 años.

A partir del 15 de abril de 2014 cambia la denominación "conductas tipificadas como delitos" por "hechos tipificados como delitos". Esto en base a la Ley de justicia para adolescentes Art.2 Fracc.4. En mayo de 2017 se extinguen 4 juzgados de justicia para adolescentes proceso escrito pasando de 5 a 1.

Fuente: Dirección de Estadística de la Presidencia con información de juzgados de justicia para adolescentes proceso escrito y proceso oral.

CAUSAS DE TERMINACIÓN DE ASUNTOS POR TIPO DE ASUNTO, EN MATERIA DE JUSTICIA PARA ADOLESCENTES DEL SISTEMA PROCESAL PENAL ACUSATORIO

Año 2017													
Asunto	Ene	Feb	Mar	Abr	May	Jun	Jul	Ago	Sep	Oct	Nov	Dic	Total
Procesados que celebran acuerdos reparatorios	2	0	0	0	0	0	0	0	0	0	0	0	2
Carpetas administrativas que terminaron por sobreseimiento	9	7	11	10	17	14	13	6	8	6	21	8	130
Procesados que celebran Procedimiento Abreviado	3	3	0	0	2	1	6	0	2	7	8	9	41
Procesados a los que se les concede la suspensión condicional del proceso	14	29	27	12	37	19	21	34	14	10	25	20	262
Sentencias absolutorias emitidas en juicio oral	0	0	1	0	4	1	0	1	1	3	0	1	12
Sentencias condenatorias emitidas en juicio oral	1	0	9	1	9	2	2	3	0	6	0	3	36
Sentencias absolutorias emitidas en procedimiento abreviado	0	0	0	0	0	0	0	0	0	0	0	0	0
Sentencias condenatorias emitidas en procedimiento abreviado	2	5	1	5	7	13	5	12	5	3	7	7	72
Total	31	44	49	28	76	50	47	56	30	35	61	48	555

Año 2018													
Asunto	Ene	Feb	Mar	Abr	May	Jun	Jul	Ago	Sep	Oct	Nov	Dic	Total
Procesados que celebran acuerdos reparatorios	0	0	0	0	0	0	1						1
Carpetas administrativas que terminaron por sobreseimiento	16	26	6	19	10	9	12						98
Procesados que celebran Procedimiento Abreviado	14	12	9	3	6	3	5						52
Procesados a los que se les concede la suspensión condicional del proceso	20	19	15	20	29	23	26						152
Sentencias absolutorias emitidas en juicio oral	1	0	0	0	0	3	0						4
Sentencias condenatorias emitidas en juicio oral	12	4	10	1	0	2	1						30
Sentencias absolutorias emitidas en procedimiento abreviado	0	0	0	0	0	0	0						0
Sentencias condenatorias emitidas en procedimiento abreviado	17	12	12	3	6	4	6						60
Total	80	73	52	46	51	44	51						397

Nota: La información de enero a marzo de 2015 se captaba en el sistema CLIE y a partir de abril de 2015 la información se capta en el SIEMP.
 Fuente: Dirección de Estadística de la presidencia con información de juzgados penales orales.



ESTADO PSICOFÍSICO EN EL QUE SUPUESTAMENTE SE COMETIERON LOS HECHOS TIPIFICADOS COMO DELITOS EN JUZGADOS DE ADOLESCENTES PROCESO ORAL TRADICIONAL - ETAPA DE CONTROL

Años 2012 - 2016

Año	En pleno uso de sus facultades mentales	Ebrio	Drogado	Otro	Total
2012*	947	13	14	5	979
2013	1,225	9	20	1	1,255
2014	997	6	2	2	1,007
2015	449	1	4	0	454
2016	313	1	2	1	317

*Periodo: febrero a diciembre de 2012.

2017

Hecho tipificado como delito	En pleno uso de sus facultades mentales	Ebrio	Drogado	Otro	Total
Abuso sexual contra menores	2	0	0	0	2
Homicidio	0	1	0	0	1
Lesiones	4	0	0	0	4
Narcomenudeo	33	0	0	0	33
Otros delitos	5	0	0	0	5
Robo a negocio u oficina	4	0	0	0	4
Robo a transeúnte	5	0	0	0	5
Robo de vehículo o autopartes	1	0	0	0	1
Total	54	1	0	0	55

ene - jul 2018

Hecho tipificado como delito	En pleno uso de sus facultades mentales	Ebrio	Drogado	Otro	Total
Otros abusos sexuales	1	0	0	0	1
Total	1	0	0	0	1

Nota: Un adolescente puede cometer una o más conductas tipificadas como delito. Las conductas tipificadas como delitos, pueden ser cometidas en diferentes estados psicofísicos.

Otras violaciones incluye violaciones a hombres y mujeres mayores de 18 años. Otros abusos sexuales incluye los abusos sexuales cometidos contra hombres y mujeres mayores de 18 años.

A partir del 15 de abril de 2014 cambia la denominación "conductas tipificadas como delitos" por "hechos tipificados como delitos". Esto en base a la Ley de justicia para adolescentes Art.2 Fracc.4.

Fuente: Dirección de Estadística de la Presidencia del TSJDF, con información de juzgados de justicia para adolescentes, proceso oral etapa de Control.



ESTADO PSICOFÍSICO EN EL QUE SUPUESTAMENTE SE COMETIERON LOS HECHOS TIPIFICADOS COMO DELITOS POR ADOLESCENTES PROCESADOS EN JUZGADOS DE PROCESO ESCRITO

Años 2012-2016

Año	En pleno uso de sus facultades mentales	Ebrio	Drogado	Otro	Total
2012	1834	147	83	59	2123
2013	1503	25	25	15	1568
2014	1162	20	16	32	1230
2015	838	18	17	14	887
2016	424	3	8	4	439

2017

Hecho tipificado como delito	En pleno uso de sus facultades mentales	Ebrio	Drogado	Otro	Total por Hecho tipificado como delito
Homicidio	7	-	-	-	7
Otros delitos	3	-	-	-	3
Robo a negocio u oficina	1	-	-	-	1
Violación a menores	2	-	-	-	2
Total	13	-	-	-	13

ene - jul 2018

Hecho tipificado como delito	En pleno uso de sus facultades mentales	Ebrio	Drogado	Otro	Total por Hecho tipificado como delito
Otros delitos	2	-	-	-	2
ene - jul 2018	1	-	-	-	1
Robo a transeúnte	1	-	-	-	1
Lesiones	1	-	-	-	1
Total	5	-	-	-	5

Nota: Un adolescente puede cometer una o más conductas tipificadas como delito. Las conductas tipificadas como delitos, pueden ser cometidas en diferentes estados psicofísicos. Otras violaciones incluye violaciones a hombres y mujeres mayores de 18 años. Otros abusos sexuales incluye los abusos sexuales cometidos contra hombres y mujeres mayores de 18 años.

A partir del 15 de abril de 2014 cambia la denominación "conductas tipificadas como delitos" por "hechos tipificados como delitos". Esto en base a la Ley de justicia para adolescentes Art.2 Fracc.4. En mayo de 2017 se extinguen 4 juzgados de justicia para adolescentes proceso escrito pasando de 5 a 1.

Fuente: Dirección de Estadística de la Presidencia del TSJDF, con información de juzgados de justicia para adolescentes, proceso escrito.



ESTADO PSICOFÍSICO EN EL QUE SUPUESTAMENTE SE COMETIERON LOS HECHOS TIPIFICADOS COMO DELITOS POR ADOLESCENTES CON SENTENCIA EN JUZGADOS DE PROCESO ESCRITO

Años 2012 - 2016

Año	En pleno uso de sus facultades mentales	Ebrio	Drogado	Otro	Total
2012	1,545	31	50	10	1,636
2013	1,329	24	18	15	1,386
2014	1,187	18	19	22	1,246
2015	836	15	16	21	888
2016	566	8	14	10	598

2017

Hecho tipificado como delito	En pleno uso de sus facultades mentales	Ebrio	Drogado	Otro	Total
Homicidio	8	-	-	-	8
Lesiones	1	-	-	-	1
Otros delitos	2	-	-	-	2
Robo a transeúnte	4	-	-	-	4
Secuestro	1	-	-	-	1
Total	16	-	-	-	16

ene - jul 2018

Hecho tipificado como delito	En pleno uso de sus facultades mentales	Ebrio	Drogado	Otro	Total
Narcomenudeo	1	-	-	-	1
Violación a menores	2	-	-	-	2
Homicidio	4	-	-	-	4
Otros delitos	2	-	-	-	2
Robo en transporte público	1	-	-	-	1
Total	10	-	-	-	10

Nota: Un adolescente puede cometer una o más conductas tipificadas como delito. Las conductas tipificadas como delitos, pueden ser cometidas en diferentes estados psicofísicos. Otras violaciones incluye violaciones a hombres y mujeres mayores de 18 años. Otros abusos sexuales incluye los abusos sexuales cometidos contra hombres y mujeres mayores de 18 años.

A partir del 15 de abril de 2014 cambia la denominación "conductas tipificadas como delitos" por "hechos tipificados como delitos". Esto en base a la Ley de justicia para adolescentes Art.2 Fracc.4. En mayo de 2017 se extinguen 4 juzgados de justicia para adolescentes proceso escrito pasando de 5 a 1.

Fuente: Dirección de Estadística de la Presidencia del TSJDF, con información de juzgados de justicia para adolescentes, proceso escrito.



ADOLESCENTES PROCESADOS EN JUZGADOS DE PROCESO ESCRITO, PROCESO ORAL (Etapa de Control) Y LA UNIDAD DE GESTIÓN JUDICIAL
EN MATERIA DE JUSTICIA PARA ADOLESCENTES , SEGÚN SEXO

Años 2012 - 2016

Año	Juzgados de proceso escrito			Juzgados de proceso oral*			Juzgados del Sistema Procesal Penal Acusatorio**			Total de adolescentes		
	Hombres	Mujeres	Total	Hombres	Mujeres	Total	Hombres	Mujeres	Total	Hombres	Mujeres	Total
2012	1,732	112	1,844	n.a.	n.a.	n.a.	n.a.	n.a.	n.a.	1,732	112	1,844
2013	1,316	73	1,389	1,197	217	1,414	n.a.	n.a.	n.a.	2,513	290	2,803
2014	1,023	68	1,091	793	167	960	n.a.	n.a.	n.a.	1,816	235	2,051
2015	762	53	815	395	42	437	n.d.	n.d.	n.d.	1,163	99	1,262
2016	387	24	411	122	15	137	126	15	141	635	54	689

*Adolescentes remitidos en etapa de control

**Adolescentes con vinculación a proceso.

n.a. "no aplica"

Año 2017

Mes	Juzgados de proceso escrito			Juzgados de proceso oral*			Juzgados del Sistema Procesal Penal Acusatorio**			Total de adolescentes		
	Hombres	Mujeres	Total	Hombres	Mujeres	Total	Hombres	Mujeres	Total	Hombres	Mujeres	Total
Ene	2	0	2	3	0	3	53	4	57	58	4	62
Feb	0	0	0	0	0	0	22	4	26	22	4	26
Mar	0	0	0	2	1	3	28	2	30	30	3	33
Abr	3	0	3	0	0	0	38	3	41	41	3	44
May	0	0	0	1	1	2	34	3	37	35	4	39
Jun	0	0	0	0	0	0	38	2	40	38	2	40
Jul	0	0	0	0	0	0	26	0	26	26	0	26
Ago	1	0	1	0	0	0	40	3	43	41	3	44
Sep	1	0	1	0	0	0	41	0	41	42	0	42
Oct	3	0	3	0	0	0	25	0	25	28	0	28
Nov	1	0	1	0	0	0	31	2	33	32	2	34
Dic	0	0	0	41	4	45	32	4	36	73	8	81
Total	11	0	11	47	6	53	408	27	435	466	33	499

*Adolescentes remitidos en etapa de control

**Adolescentes con vinculación a proceso.

Año 2018

Mes	Juzgados de proceso escrito			Juzgados de proceso oral*			Juzgados del Sistema Procesal Penal Acusatorio**			Total de adolescentes		
	Hombres	Mujeres	Total	Hombres	Mujeres	Total	Hombres	Mujeres	Total	Hombres	Mujeres	Total
Ene	3	0	3	1	0	1	31	3	34	35	3	38
Feb	2	0	2	0	0	0	36	4	40	38	4	42
Mar	0	0	0	0	0	0	32	2	34	32	2	34
Abr	0	0	0	0	0	0	56	2	58	56	2	58
May	-	-	-	-	-	-	42	1	43	42	1	43
Jun	-	-	-	-	-	-	46	2	48	46	2	48
Jul	-	-	-	-	-	-	36	1	37	36	1	37
Ago												
Sep												
Oct												
Nov												
Dic												
Total	5	0	5	1	0	1	279	15	294	285	15	300

*Adolescentes remitidos en etapa de control

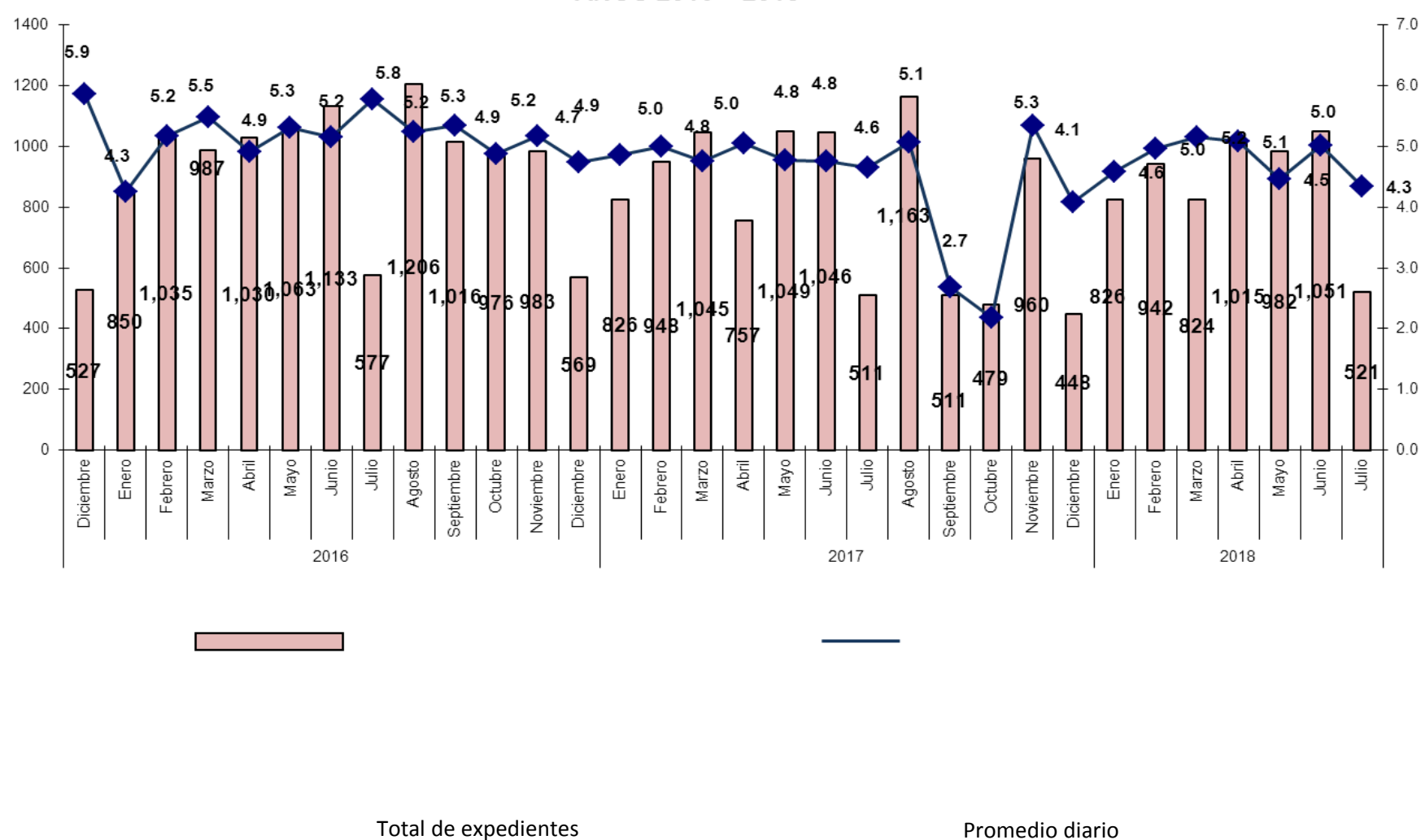
**Adolescentes con vinculación a proceso.

Nota: En la materia de justicia para adolescenens del Sistema Procesal Penal Acusatorio se presenta el total de adolescentes con viculación a proceso.

Fuente: Dirección de Estadística de la Presidencia del TSJCDMX con información de juzgados de justicia para adolescentes proceso escrito, oral y la Unidad de Gestión Judicial en Materia de Justicia para Adolescentes.



EXPEDIENTES INGRESADOS EN JUZGADOS FAMILIARES ORALES POR MES Y PROMEDIO
DIARIO POR JUZGADO
AÑOS 2016 - 2018*



*ene a jul 2018

2000

Fuente: Dirección de Estadística de la Presidencia del Tribunal Superior de Justicia de la CDMX con información de Oficialía de Partes Común.

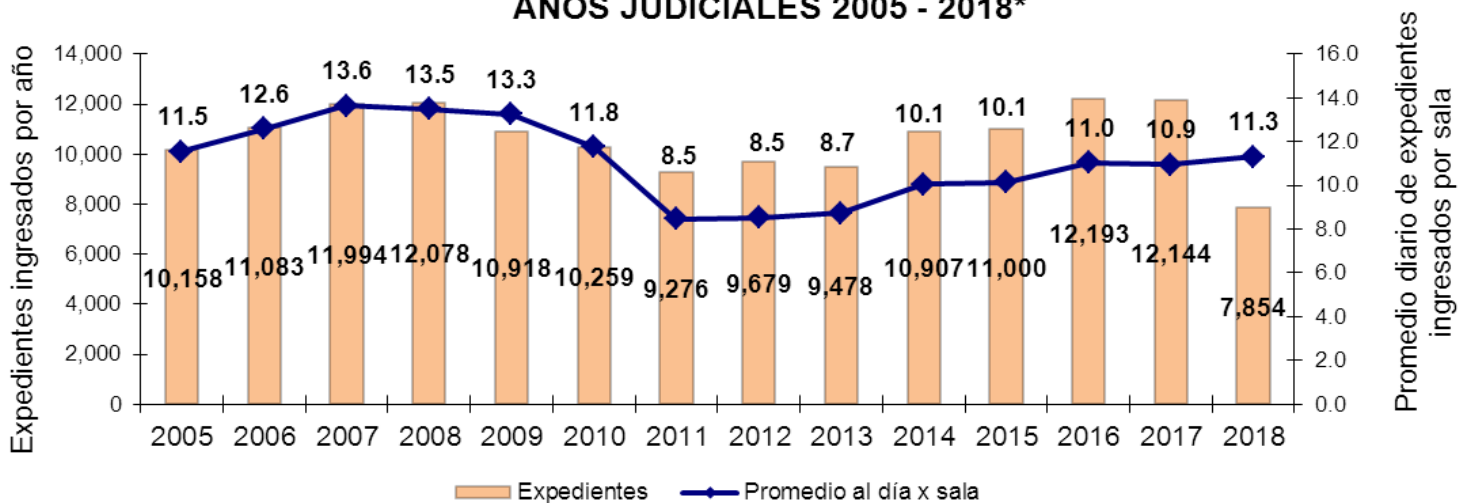


EXPEDIENTES INGRESADOS A SALAS CIVILES POR AÑO JUDICIAL Y PROMEDIO DIARIO POR SALA AÑOS JUDICIALES 2005 - 2018*



*dic a jul 2018

EXPEDIENTES INGRESADOS A SALAS FAMILIARES POR AÑO JUDICIAL Y PROMEDIO DIARIO POR SALA AÑOS JUDICIALES 2005 - 2018*



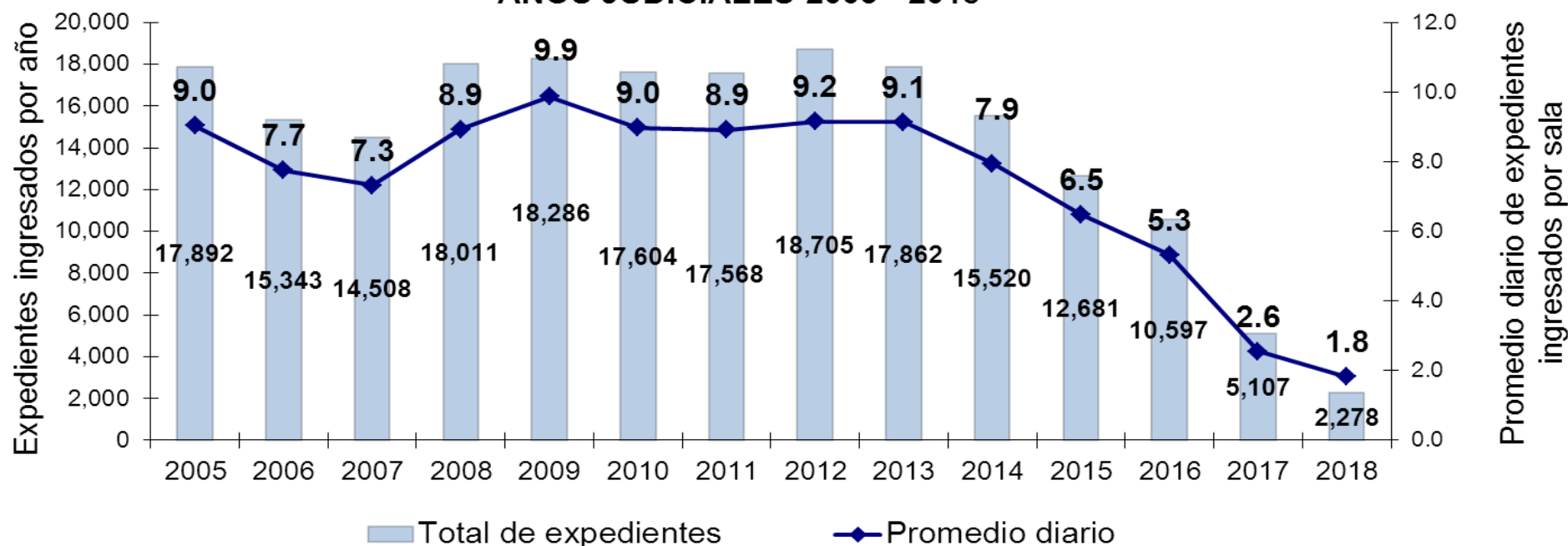
*dic a jul 2018

Nota: Las apelaciones presentadas en sala incluyen los originales y testimonios.

Fuente: Dirección de Estadística de la Presidencia con información de Salas Civiles y Familiares.

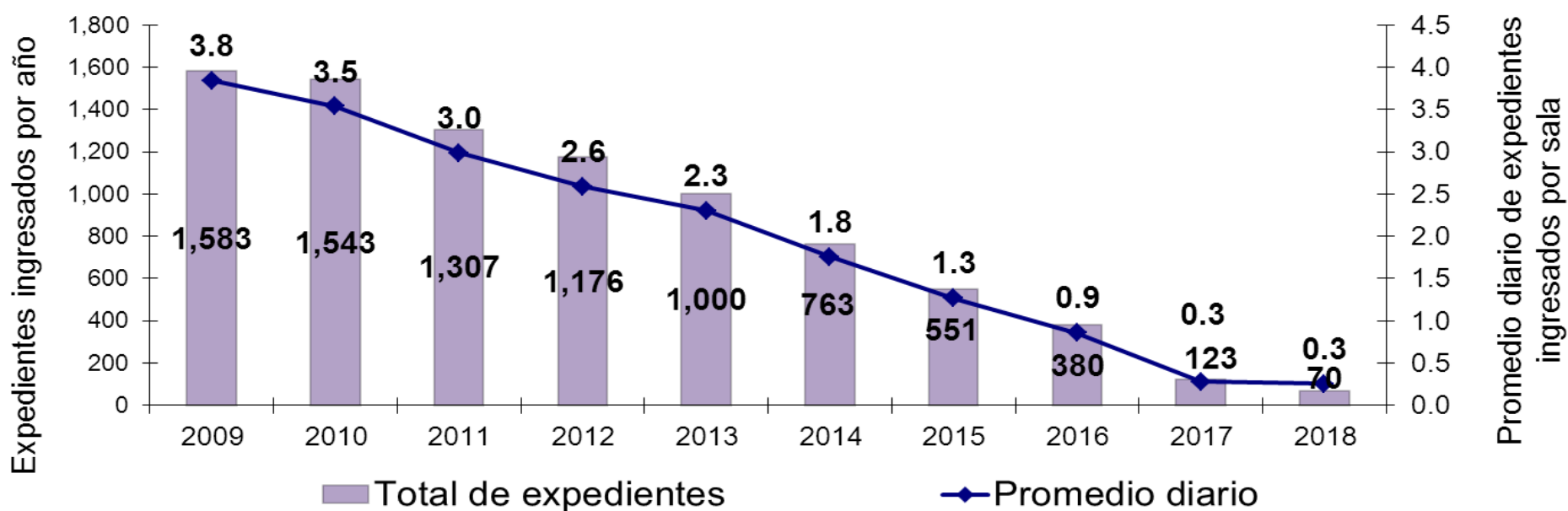


EXPEDIENTES INGRESADOS A SALAS PENALES POR AÑO JUDICIAL Y PROMEDIO DIARIO POR SALA AÑOS JUDICIALES 2005 - 2018*



*dic a jul 2018

EXPEDIENTES INGRESADOS A SALAS DE JUSTICIA PARA ADOLESCENTES POR AÑO JUDICIAL Y PROMEDIO DIARIO POR SALA AÑOS JUDICIALES 2005 - 2018*



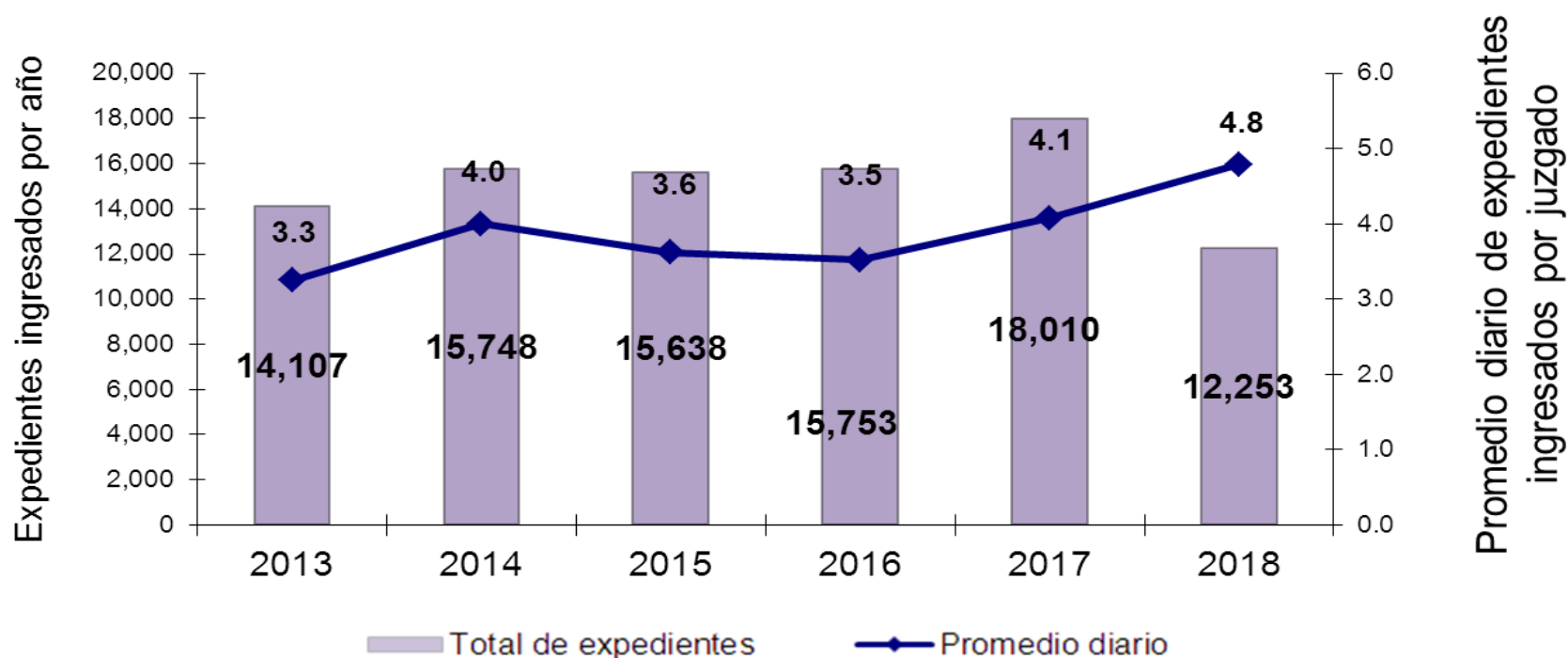
*dic a jul 2018

Nota: Las apelaciones presentadas en sala incluyen los originales y testimonios.

Fuente: Dirección de Estadística de la Presidencia con información de Salas Penales y de Adolescentes.



EXPEDIENTES INGRESADOS EN JUZGADOS CIVILES ORALES POR AÑO Y PROMEDIO DIARIO POR JUZGADO AÑOS 2003 - 2018*



*ene a jul 2018

Fuente: Dirección de Estadística de la Presidencia del TSJDF, con información de juzgados civiles de proceso oral.