


Formato 7 a) Proyecciones de Ingresos - LDF


| CONSEJO DE LA JUDICATURA DE LA CIUDAD DE MÉXICO Proyección de Ingresos - LDF (PESOS) (CIFRAS NOMINALES) | | | | | | |
|--|---------------------|---------------------|---------------------|---------------------|---------------------|---------------------|
| Concepto (b) | 2019 | 2020 | 2021 | 2022 | 2023 | 2024 |
| 1. Ingresos de Libre Disposición (1=A+B+C+D+E+F+G+H+I+J+K+L) | 3,109,696.35 | 3,265,181.17 | 3,428,440.22 | 3,565,577.84 | 3,708,200.95 | 3,856,528.99 |
| A. Impuestos | | | | | | |
| B. Cuotas y aportaciones de Seguridad Social | | | | | | |
| C. Contribuciones de Mejoras | | | | | | |
| D. Derechos | 6,994.38 | 7,344.10 | 7,711.30 | 8,019.76 | 8,340.55 | 8,674.17 |
| E. Productos | 1,692.00 | 1,776.60 | 1,865.43 | 1,940.05 | 2,017.65 | 2,098.36 |
| F. Aprovechamientos | 3,101,009.97 | 3,256,060.47 | 3,418,863.49 | 3,555,618.03 | 3,697,842.75 | 3,845,756.46 |
| G. Ingresos por Ventas de Bienes y Servicios | | | | | | |
| H. Participaciones | | | | | | |
| I. Incentivos Derivados de la Colaboración Fiscal | | | | | | |
| J. Transferencias | | | | | | |
| K. Convenios | | | | | | |
| L. Otros ingresos de Libre Disposición | | | | | | |
| 2. Transferencias Federales Etiquetadas (2=A+B+C+D+E) | - | - | - | - | - | - |
| A. Aportaciones | | | | | | |
| B. Convenios | | | | | | |
| C. Fondos distintos de Aportaciones | | | | | | |
| D. Transferencias, Subsidios y Subvenciones y Pensiones y Jubilaciones | | | | | | |
| E. Otras Transferencias Federales Etiquetadas | | | | | | |
| 3. Ingresos Derivados de Financiamientos (3=A) | - | - | - | - | - | - |
| A. Ingresos Derivados de Financiamientos | | | | | | |
| 4. Total de Ingresos Proyectados (4 =1+2+3) | 3,109,696.35 | 3,265,181.17 | 3,428,440.22 | 3,565,577.84 | 3,708,200.95 | 3,856,528.99 |
| Datos Informativos | | | | | | |
| 1. Ingresos Derivados de Financiamiento por fuente de Pago de Recursos de Libre Disposición | | | | | | |
| 2. Ingresos Derivados de Financiamiento por fuente de Pago de Transferencias Federales Etiquetadas | | | | | | |
| 3. Ingresos Derivados de Financiamiento (3=1+2) | | | | | | |

CONSEJO DE LA JUDICATURA DE LA CIUDAD DE MÉXICO
Proyección de Ingresos - LDF

Elaboró


Lic. Gloria Isabel Cortés Trujillo
Subdirectora de Concentración y Control de Fondos


Elaboró


Lic. María Elena Méndez Mares
Subdirectora de Ingresos

Supervisó


Lic. Alejandrina Jiménez García
Directora de Administración Financiera

Vo.Bo.


Lic. Catalina Rodríguez Corona
Directora Ejecutiva de Recursos Financieros