

CONSEJO DE LA JUDICATURA DE LA CIUDAD DE MÉXICO

Estado Analítico de Ingresos Detallado - LDF


Del 1 de enero al 30 de septiembre de 2018

(PESOS)

CONCEPTO	INGRESO	INGRESO	INGRESO	INGRESO	DIFERENCIA
	ESTIMADO	AMPLIACIONES/ REDUCCIONES	MODIFICADO	DEVENGADO	
INGRESOS DE LIBRE DISPOSICIÓN					
Impuestos					
Cuotas y Aportaciones de Seguridad Social					
Contribuciones de Mejoras					
Derechos		12,479.1	12,479.1	12,479.1	12,479.1
Productos		2,395.0	2,395.0	2,395.0	2,395.0
Aprovechamientos		2,368,200.6	2,368,200.6	2,368,200.6	2,368,200.6
Ingresos por Ventas de Bienes y Servicios					
Participaciones					
Fondo General de Participaciones					
Fondo de Fomento Municipal					
Fondo de Fiscalización y Recaudación					
Fondo de Compensación					
Fondo de Extracción de Hidrocarburos					
Impuesto Especial sobre Producción y Servicios					
0.136 de la Recaudación Federal Participable					
3.17 Sobre Extracción de Petróleo					
Gasolinas y Diesel					
Fondo del Impuesto Sobre la Renta					
Fondo de Estabilización de los Ingresos de las Entidades Federativas					
Incentivos Derivados de la Colaboración Fiscal					
Tenencia o Uso de Vehículos					
Fondo de Compensación ISAN					
Impuesto sobre Automóviles Nuevos					
Fondo de Compensación de Repecos-Intermedios					
Otros Incentivos Económicos					
Transferencias	160,136,154.0		160,136,154.0	160,136,154.0	160,136,154.0
Convenios					
Otros Convenios y Subsidios					
Otros Ingresos de Libre Disposición		7,047,321.2	7,047,321.2	7,047,321.2	7,047,321.2
Participaciones en Ingresos Locales					
Otros Ingresos de Libre Disposición		7,047,321.2	7,047,321.2	7,047,321.2	7,047,321.2
TOTAL DE INGRESOS DE LIBRE DISPOSICIÓN	160,136,154.0	9,430,395.9	169,566,549.9	169,566,549.8	169,566,549.8
INGRESOS EXCEDENTES DE INGRESOS DE LIBRE DISPOSICIÓN					9,430,395.8
TRANSFERENCIAS FEDERALES ETIQUETADAS					
Aportaciones					
Fond. de Aport. para la Nómina Educativa y Gasto Operativo					
Fond. de Aport. para los Servicios de Salud					
Fond. de Aport. para la Infraestructura Social					
Fond. de Aport. para el Fort. de los Mpios. y de las Demarc. Territ. del D. F.					
Fond. de Aport. Múltiples					
Fond. de Aport. para la Educación Tecnológica y de Adultos					
Fond. de Aport. para la Seguridad Pública de los Estados y del D. F.					
Fond. de Aport. para el Fortalecimiento de las Entidades Federativas					
Convenios					
Convenios de Protección Social en Salud					
Convenios de Descentralización					
Convenios de Reasignación					
Otros Convenios y Subsidios					
Fondos Distintos de Aportaciones					
Fondo para Entidades Federativas y Municipios Productores de Hidrocarburos					
Fondo Minero					
Transferencias, Subsidios y Subvenciones, y Pensiones y Jubilaciones					
Otras Transferencias Federales Etiquetadas					
TOTAL DE TRANSFERENCIAS FEDERALES ETIQUETADAS					
INGRESOS DERIVADOS DE FINANCIAMIENTO					
INGRESOS DERIVADOS DE FINANCIAMIENTO					
Datos informativos					
Ingresos Derivados de Financ. con Fuente de Pago de Ing. de Libre Disposición					
Ingresos Derivados de Financ. con Fuente de Pago de Transf. Fed. Etiquetadas					
TOTAL DE INGRESOS	160,136,154.0	9,430,395.9	169,566,549.9	169,566,549.8	169,566,549.8


GOBIERNO DE LA CIUDAD DE MÉXICO
CONSEJO DE LA JUDICATURA DE LA CIUDAD DE MÉXICO
FIRMAS CORRESPONDIENTES AL
ESTADO ANALÍTICO DE INGRESOS – LDF
DEL 1 DE ENERO AL 30 DE SEPTIEMBRE DE 2018

Elaboró y Revisó



Lic. María Elena Méndez Mares
Subdirectora de Ingresos

Elaboró y Revisó



Lic. Gloria Isabel Cortés Trujillo
Subdirectora de Concentración y Control
de Fondos

Supervisó



Lic. Alejandrina Jiménez García
Directora de Administración Financiera

Vo.Bo.



Lic. Catalina Rodríguez Corona
Directora Ejecutiva de Recursos Financieros


CONSEJO DE LA JUDICATURA DE LA CIUDAD DE MÉXICO
Estado Analítico de Ingresos - LDF
Del 1 de enero al 30 de septiembre de 2018
(PESOS)

RUBRO DE INGRESOS	INGRESO	INGRESO	INGRESO	INGRESO	INGRESO	DIFERENCIA
	ESTIMADO	AMPLIACIONES/ REDUCCIONES	MODIFICADO	DEVENGADO	RECAUDADO	
IMPUESTOS						
CUOTAS Y APORTACIONES DE SEGURIDAD SOCIAL						
CONTRIBUCIONES DE MEJORAS						
DERECHOS		12,479.1	12,479.1	12,479.1	12,479.1	12,479.1
PRODUCTOS		2,395.0	2,395.0	2,395.0	2,395.0	2,395.0
Corriente		2,395.0	2,395.0	2,395.0	2,395.0	2,395.0
Capital						
APROVECHAMIENTOS		2,368,200.6	2,368,200.6	2,368,200.6	2,368,200.6	2,368,200.6
Corriente		2,368,200.6	2,368,200.6	2,368,200.6	2,368,200.6	2,368,200.6
Capital						
INGRESOS POR VENTAS DE BIENES Y SERVICIOS						
PARTICIPACIONES Y APORTACIONES						
TRANSFERENCIAS, ASIGNACIONES, SUBSIDIOS Y OTRAS AYUDAS	160,136,154.0	7,047,321.2	167,183,475.2	167,183,475.2	167,183,475.2	7,047,321.2
INGRESOS DERIVADOS DE FINANCIAMIENTO NETO						
TOTAL	160,136,154.0	9,430,395.9	169,566,549.9	169,566,549.8	169,566,549.8	9,430,395.8
					INGRESOS EXCEDENTES	9,430,395.8

ESTADO ANALÍTICO DE INGRESOS POR FUENTE DE FINANCIAMIENTO	INGRESO	INGRESO	INGRESO	INGRESO	INGRESO	DIFERENCIA
	ESTIMADO	AMPLIACIONES/ REDUCCIONES	MODIFICADO	DEVENGADO	RECAUDADO	
INGRESOS DEL GOBIERNO	160,136,154.0	9,430,395.9	169,566,549.9	169,566,549.8	169,566,549.8	9,430,395.8
IMPUESTOS						
CONTRIBUCIONES DE MEJORAS						
DERECHOS		12,479.1	12,479.1	12,479.1	12,479.1	12,479.1
PRODUCTOS		2,395.0	2,395.0	2,395.0	2,395.0	2,395.0
Corriente		2,395.0	2,395.0	2,395.0	2,395.0	2,395.0
Capital						
APROVECHAMIENTOS		2,368,200.6	2,368,200.6	2,368,200.6	2,368,200.6	2,368,200.6
Corriente		2,368,200.6	2,368,200.6	2,368,200.6	2,368,200.6	2,368,200.6
Capital						
PARTICIPACIONES Y APORTACIONES						
TRANSFERENCIAS, ASIGNACIONES, SUBSIDIOS Y OTRAS AYUDAS	160,136,154.0	7,047,321.2	167,183,475.2	167,183,475.2	167,183,475.2	7,047,321.2
INGRESOS DE ORGANISMOS Y EMPRESAS						
CUOTAS Y APORTACIONES DE SEGURIDAD SOCIAL						
INGRESOS POR VENTAS DE BIENES Y SERVICIOS						
TRANSFERENCIAS, ASIGNACIONES, SUBSIDIOS Y OTRAS AYUDAS						
INGRESOS DERIVADOS DE FINANCIAMIENTO						
INGRESOS DERIVADOS DE FINANCIAMIENTOS						
TOTAL	160,136,154.0	9,430,395.9	169,566,549.9	169,566,549.8	169,566,549.8	9,430,395.8
					INGRESOS EXCEDENTES	9,430,395.8


GOBIERNO DE LA CIUDAD DE MÉXICO
CONSEJO DE LA JUDICATURA DE LA CIUDAD DE MÉXICO
FIRMAS CORRESPONDIENTES AL
ESTADO ANALÍTICO DE INGRESOS – LDF
DEL 1 DE ENERO AL 30 DE SEPTIEMBRE DE 2018

Elaboró y Revisó



Lic. María Elena Méndez Mares
Subdirectora de Ingresos

Elaboró y Revisó




Lic. Gloria Isabel Cortés Trujillo
Subdirectora de Concentración y Control
de Fondos

Supervisó



Lic. Alejandrina Jiménez García
Directora de Administración Financiera

Vo.Bo.



Lic. Catalina Rodríguez Corona
Directora Ejecutiva de Recursos Financieros