



**PODER JUDICIAL**  
DEL ESTADO DE MÉXICO

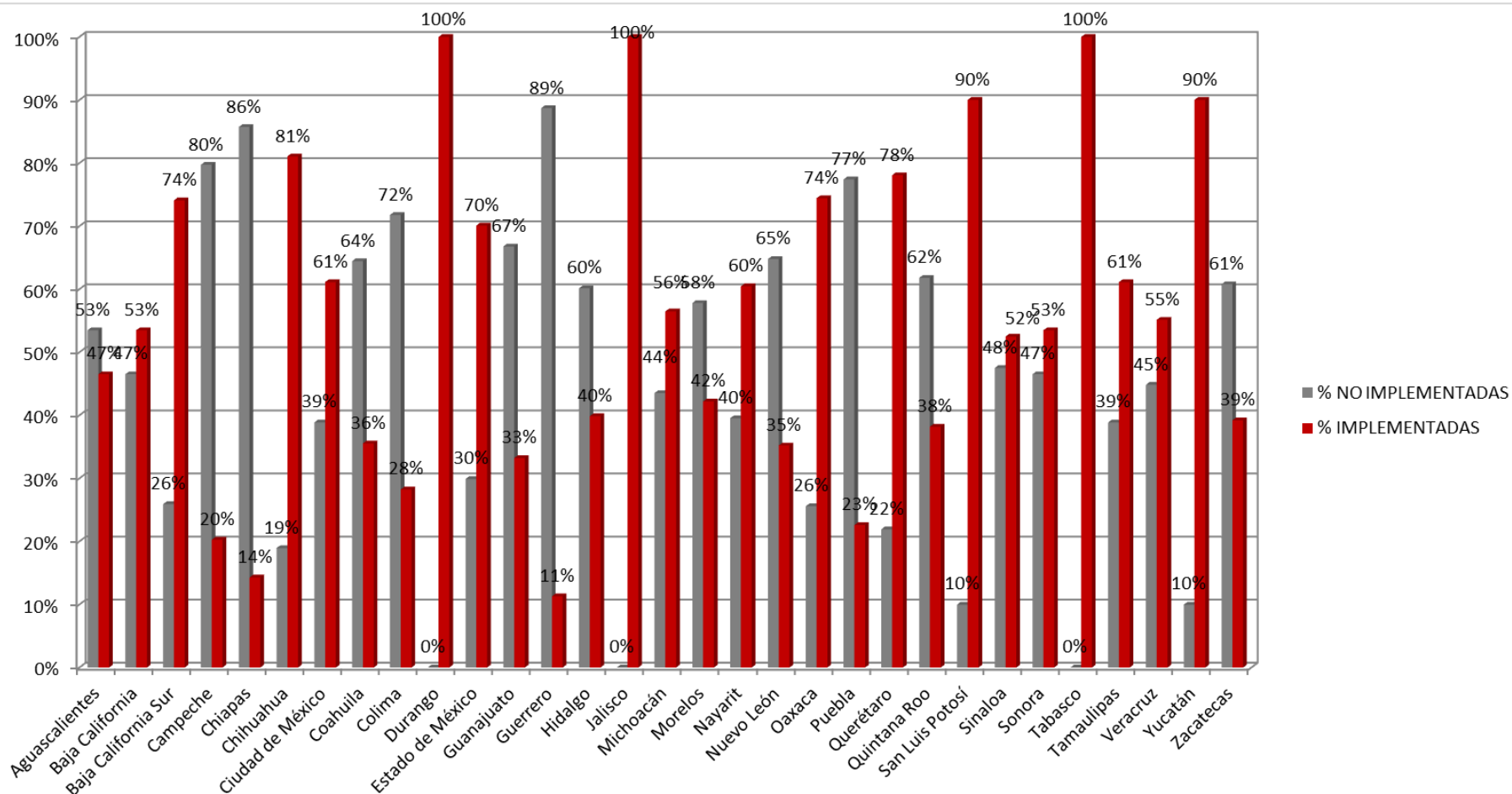
Evaluación del grado de implementación del “Marco conceptual homologado de la estadística con perspectiva de género y derechos humanos de la materia penal del sistema acusatorio del fuero común”

**Dirección de Información y  
Estadística**

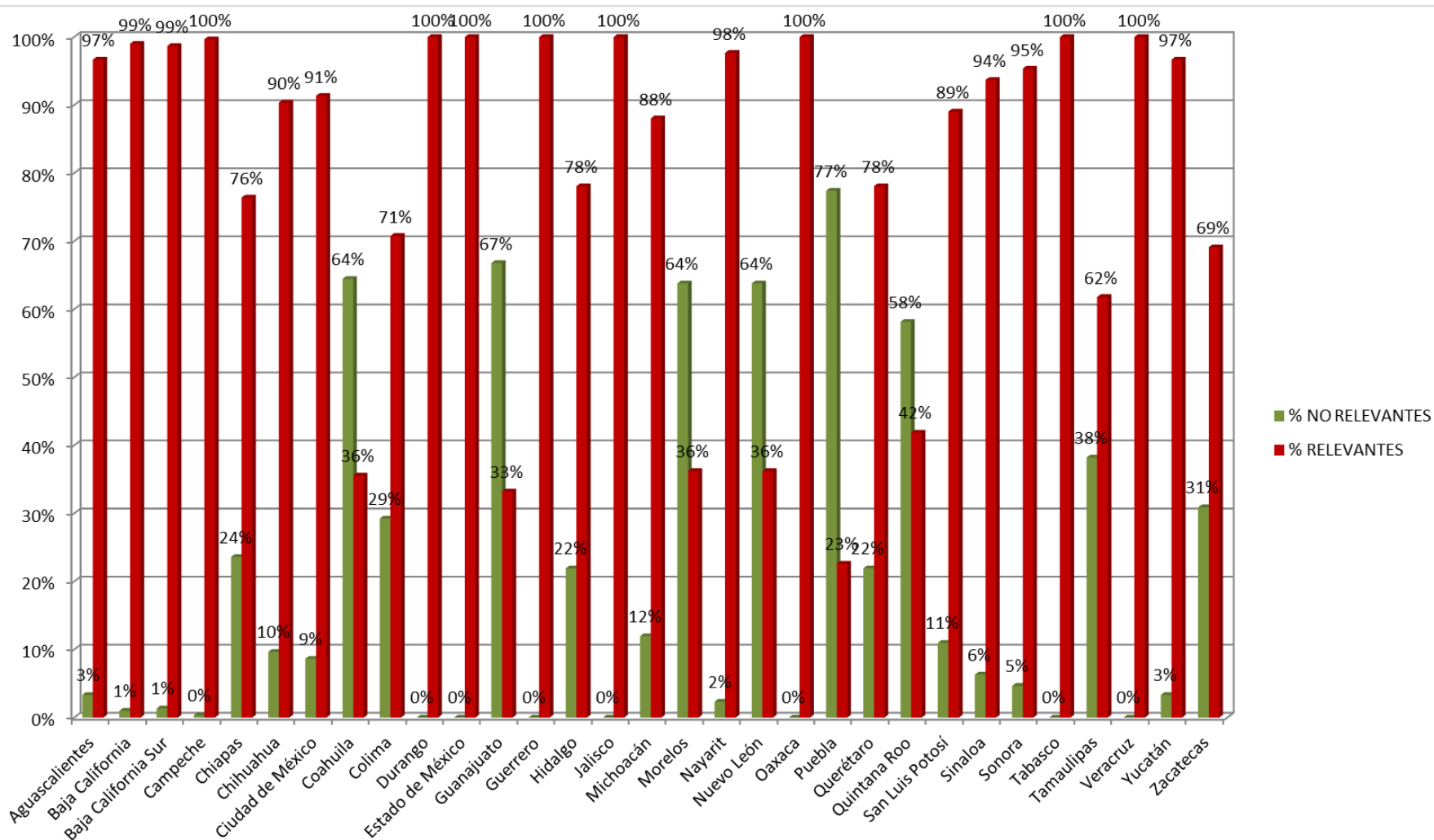
17 de Noviembre de 2020



# Variables Implementadas



# Variables Relevantes

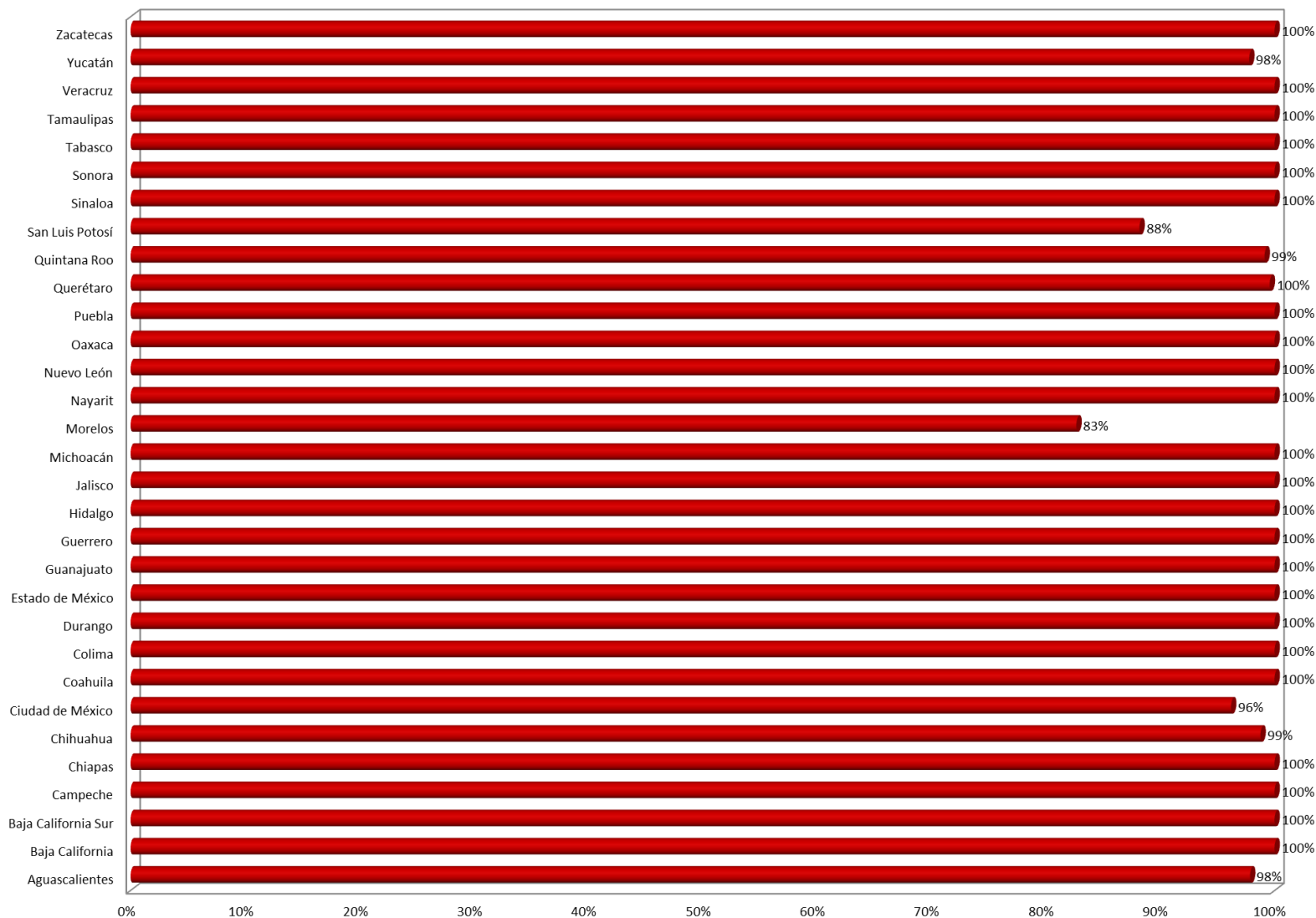


# Implementadas VS Relevantes

ENTIDAD	VARIABLES IMPLEMENTADAS	SI RELEVA	% V. RELEVANTES DEL TOTAL DE IMPLEMENTADAS
Aguascalientes	140	137	98%
Baja California	161	161	100%
Baja California Sur	223	223	100%
Campeche	61	61	100%
Chiapas	43	43	100%
Chihuahua	244	241	99%
Ciudad de México	184	177	96%
Coahuila	107	107	100%
Colima	85	85	100%
Durango	301	301	100%
Estado de México	211	211	100%
Guanajuato	100	100	100%
Guerrero	34	34	100%
Hidalgo	120	120	100%
Jalisco	301	301	100%
Michoacán	170	170	100%
Morelos	127	105	83%
Nayarit	182	182	100%
Nuevo León	106	106	100%
Oaxaca	224	224	100%
Puebla	68	68	100%
Querétaro	235	234	100%
Quintana Roo	115	114	99%
San Luis Potosí	271	239	88%
Sinaloa	158	158	100%
Sonora	161	161	100%
Tabasco	301	301	100%
Tamaulipas	184	184	100%
Veracruz	166	166	100%
Yucatán	271	265	98%
Zacatecas	118	118	100%

# Implementadas VS Relevantes

% PORCENTAJE DE VARIABLES RELEVANTES DEL TOTAL DE VARIABLES IMPLEMENTADAS





Procedimiento  
Penales

Víctima





Media Nacional

Implementadas  
55%

Relevantes 80%



0.83%

5.91%

¿Necesidad de información?



*¡Gracias!*

