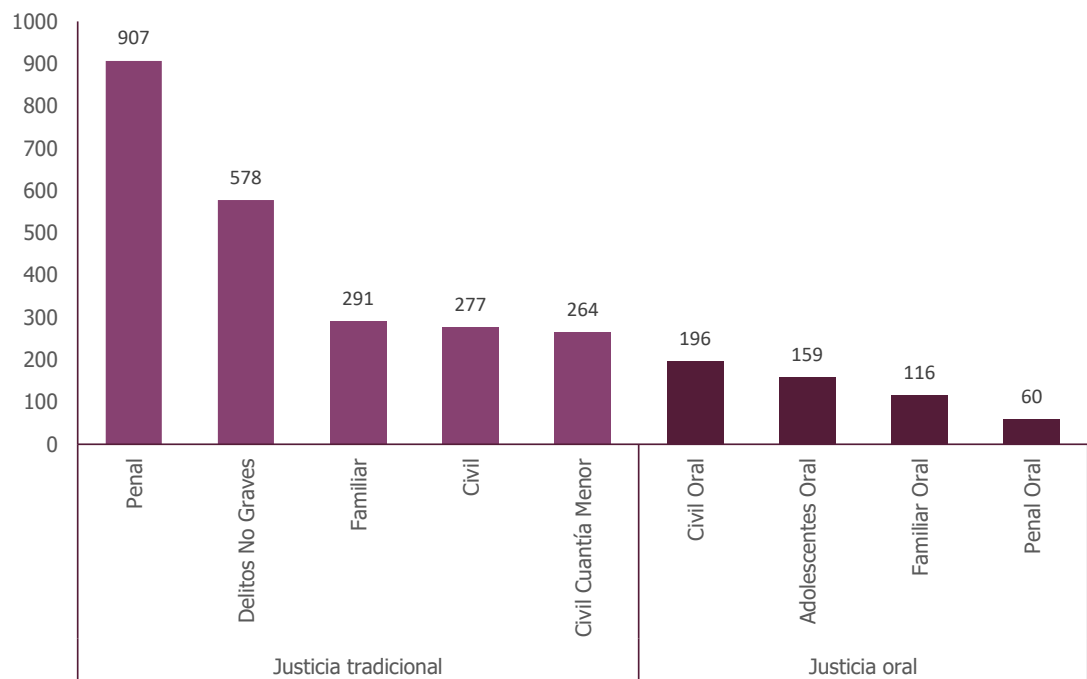


5. Indicadores de presunción de inocencia y garantías en la determinación de cargos penales

5.1 Cumplimiento de términos procesales

5.1.1	Tipo de indicador	Nombre del indicador
	Proceso	Promedio de duración en días naturales de los juicios, según sistema de justicia y materia de primera instancia

Promedio de duración en días naturales de los juicios, según sistema de justicia y materia de primera instancia, 2020

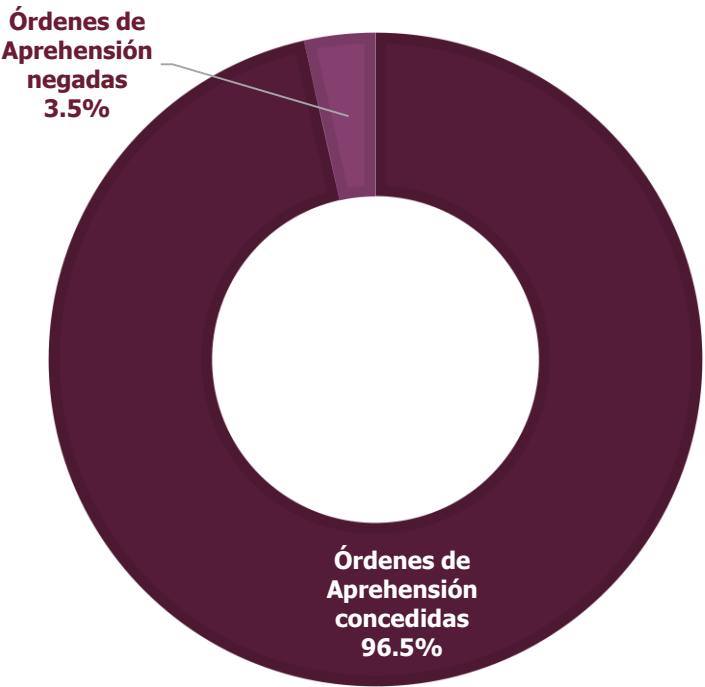


Descripción	
<p>Esta gráfica fue construida con la implementación de los mecanismos de medición de los tiempos promedio de duración de los juicios del TSJPJCDMX para las cuatro materias y para los sistemas de justicia tradicional y oral. En 2020, se puede observar, que el rubro Penal Oral tuvo el menor tiempo promedio de duración de los juicios, con 60 días, seguido por el familiar oral con 116 días. Tal y como se muestra en la gráfica, los tiempos promedio de duración de los juicios disminuye significativamente en el sistema de justicia oral.</p>	
Metadato	Fórmula
<p><b>Fuente:</b> Dirección de Estadística de la Presidencia, con base en información de los órganos jurisdiccionales de las materias correspondientes de primera instancia del sistema tradicional y oral, todos del TSJPJCDMX.</p> <p><b>Periodicidad:</b> Mensual.</p> <p><b>Cobertura:</b> Ciudad de México.</p> <p><b>Unidad de observación:</b> Promedio de duración de los juicios de primera instancia.</p> <p><b>Desagregación:</b> Sistema de justicia [Tradicional/oral] y materia.</p> <p><b>Periodo de reporte:</b> 2020.</p> <p><b>Notas:</b> El tiempo promedio de duración de los juicios para las materias se calcula desde la fecha de inicio del juicio hasta la emisión de la sentencia definitiva en primera instancia. En materia Penal Oral el promedio de duración de los juicios se calcula considerando la fecha de inicio del juicio hasta la forma de conclusión diferente a fallo.</p>	$P_{jm} = \left( \frac{\sum_{t=1}^n jm_t}{N_{jm}} \right)$ <p><b>Donde:</b> <b>P<sub>jm</sub></b> = Promedio de duración de los juicios según sistemas de justicia y materia, en primera instancia.</p> <p><math>\sum_{t=1}^n jm_t</math> = Suma de todos los tiempos desde t = 1 hasta el tiempo n, de la duración de todos los juicios por sistemas de justicia y materia, en primera instancia.</p> <p><b>N<sub>jm</sub></b> = Número total de juicios.</p>

5.2 Detención legal

5.2.1	Tipo de indicador	Nombre del indicador
	Proceso	Distribución porcentual de las órdenes de aprehensión, según si fueron concedidas o negadas en el SPPA

Distribución porcentual de las órdenes de aprehensión, según si fueron concedidas o negadas en el SPPA, 2020

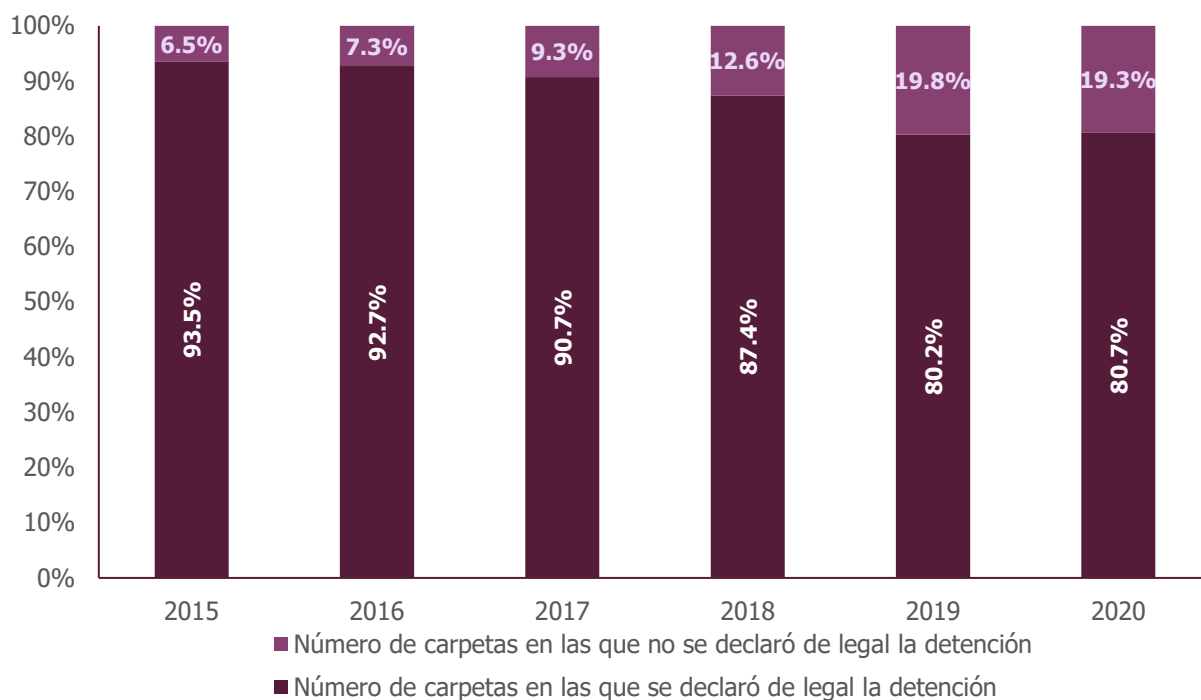


Descripción	
En el año 2020, en la materia Penal Oral, del total de órdenes de aprehensión solicitadas por el Ministerio Público, 3.5% fueron negadas y el 96.5% concedidas.	
Metadato	Fórmula
<p><b>Fuente:</b> Dirección de Estadística de la Presidencia, con información de las Unidades de Gestión Judicial [materia Penal Oral], todas del TSJPJCDMX.</p> <p><b>Periodicidad:</b> Mensual.</p> <p><b>Cobertura:</b> Ciudad de México.</p> <p><b>Unidad de observación:</b> Órdenes de aprehensión.</p> <p><b>Desagregación:</b> Órdenes concedidas y negadas.</p> <p><b>Periodo de reporte:</b> 2020.</p>	$\%ONG = \left( \frac{NG}{TO} \right) * 100$ <p><b>Donde:</b> <b>%ONG</b> = Porcentaje de órdenes de aprehensión negadas o giradas. <b>NG</b> = Número de órdenes de aprehensión negadas o giradas. <b>TO</b> = Total de órdenes de aprehensión giradas.</p>

5.2.2	Tipo de indicador	Nombre del indicador
	Proceso	Número de carpetas judicializadas que llegaron a audiencia inicial en las que se declaró la legalidad y no legalidad de la detención en el SPPA

### Número de carpetas judicializadas que llegaron a audiencia inicial en las que se declaró la legalidad y no legalidad de la detención en el SPPA, 2015-2020

	2015	2016	2017	2018	2019*	2020
Número de carpetas en las que se declaró de legal la detención	521	3,997	11,257	18,581	18,438	16,987
Número de carpetas en las que no se declaró de legal la detención	36	316	1,152	2,682	4,542	4,067
<b>Asuntos que llegaron a audiencia inicial</b>	<b>557</b>	<b>4,313</b>	<b>12,409</b>	<b>21,263</b>	<b>22,980</b>	<b>21,054</b>

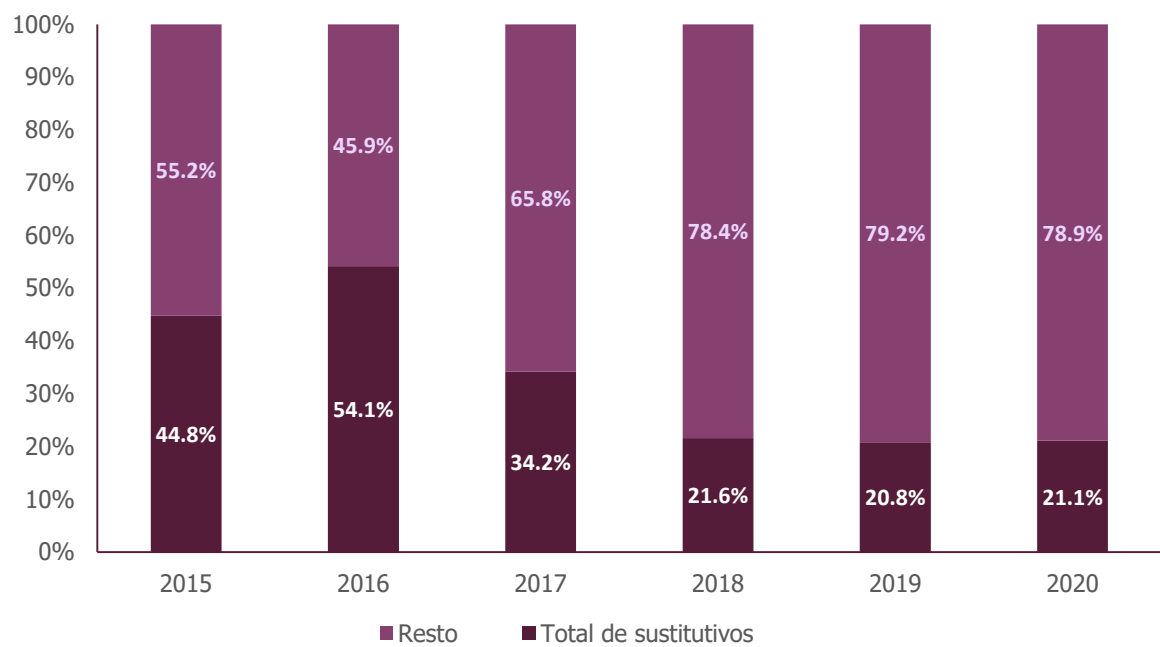


Descripción	
Entre 2015 y 2020, llegaron a audiencia inicial 82,576, asuntos. En ese mismo periodo, han incrementado el porcentaje de carpetas en las que no se declaró de legal la detención de las personas imputadas, pasó del 6.5% en 2015 al 19.3 en 2020.	
Metadato	Fórmula
<b>Fuente:</b> Dirección de Estadística de la Presidencia, con base en información de las Unidades de Gestión Judicial [materia Penal Oral], todas del TSJPJCDMX. <b>Periodicidad:</b> Mensual. <b>Cobertura:</b> Ciudad de México. <b>Unidad de observación:</b> Carpetas de investigación que llegaron a audiencia inicial en las que se declaró o no de legal la detención. <b>Periodo de reporte:</b> 2015-2020. *Se actualizó el dato del número de carpetas en las que se declaró de legal la detención.	$\%Leg = \left( \frac{CA_{NL}^L}{AAIn} \right) * 100$ <p><b>Donde:</b>  <b>%Leg</b> = Porcentaje de asuntos que llegaron a audiencia inicial en los que se declaró o no la legalidad de la detención.  <b>CA<sub>NL</sub><sup>L</sup></b> = Número de carpetas judicializadas en las que se declaró o no la legalidad de la detención.  <b>AAIn</b> = Número total de asuntos que llegan a audiencia inicial.</p>

5.3 Uso mínimo de la prisión

5.3.1	Tipo de indicador	Nombre del indicador
	Proceso	Distribución porcentual de libertades concedidas por sustitutivos de la pena o sentencia absolutoria

Distribución porcentual de libertades concedidas por sustitutivos de la pena o sentencia absolutoria, 2015-2020



Descripción	
<p>Del total de las libertades concedidas durante el periodo que se presenta, las de sustitutivos de la pena registraron una disminución en los últimos años. Para 2020, el 78.9% de las personas sentenciadas se acogió a ese beneficio, el resto obtuvo su libertad por alguna otra causa, como perdón, sentencia absolutoria, libertad bajo caución, entre otras.</p>	
Metadato	Fórmula
<p><b>Fuente:</b> Dirección de Estadística de la Presidencia, con información de los juzgados penales y de delitos no graves, todos del TSJPJCDMX.</p> <p><b>Periodicidad:</b> Mensual.</p> <p><b>Cobertura:</b> Ciudad de México.</p> <p><b>Unidad de observación:</b> Personas sentenciadas que obtienen libertad por sustitutivos de la pena o sentencia absolutoria.</p> <p><b>Periodo de reporte:</b> 2015-2020.</p> <p><b>Notas:</b> Los sustitutivos de la pena son: Jornadas de trabajo a favor de la comunidad, tratamiento en libertad, en semilibertad, suspensión condicional y multa.</p> <p>El "resto" de las libertades incluyen las siguientes causas: 1) por falta de elementos para procesar con las reservas de la Ley, 2) libertad provisional bajo caución, 3) sentencia absolutoria, 4) perdón, 5) fuero federal, 6) otras, 7) compurgamiento, 8) extinción de la pena, 9) desvanecimiento y 10) modificación de la sanción penal.</p>	$\%Ps = \left( \frac{Nc}{Tc} \right) * 100$ <p><b>Donde:</b></p> <p><b>%Ps</b> = Porcentaje de libertades por penas sustitutivas a la prisión o sentencia absolutoria.</p> <p><b>Nc</b> = Número de personas que recibieron penas sustitutivas a la prisión o sentencia absolutoria.</p> <p><b>Tc</b> = Número total de libertades otorgadas.</p>

5.3.2	Tipo de indicador	Nombre del indicador
	Proceso	Número de casos en los que las y los jueces de la materia Penal sancionaron con más años de prisión por sistema de justicia y tipo de delito

**Número de casos en los que las y los jueces de la materia Penal sancionaron con más años de prisión por sistema de justicia y tipo de delito, 2020**

Materia	Delitos	Juzgado /UGJ	Tiempo de internamiento impuesto por sentencia			Fecha sentencia
			Años	Meses	Días	
Sistema de Justicia Tradicional						
Juzgados penales	Homicidio	50	80	0	0	10/08/2020
	Secuestro	64	73	4	0	2020-02-12
	Otras violaciones	17	23	4	0	2020-12-22
	Robo a casa habitación	43	20	6	0	2020-02-26
	Trata de personas	19	15	0	0	2020-03-11
	Otros robos	17	12	1	15	2020-01-24
	Fraude	35	11	3	0	22/09/2020
	Robo de vehículos o autopartes	18	9	9	0	2020-12-23
	Falsedad ante autoridades	33	6	3	0	18/11/2020
	Lesiones	43	5	10	0	2020-01-29
	Otros abusos sexuales	17	5	10	0	2020-02-21
	Abuso sexual en contra de personas menores de edad	49	5	5	0	17/03/2020
	Encubrimiento por receptación	34, 45	5	0	0	2020-03-10, 2020-09-04
	Robo en transporte público	34	3	2	7	2020-02-21
Juzgados penales de delitos no graves	Falsedad ante autoridades	1	3	0	0	2020-08-10
	Encubrimiento por receptación	6	2	0	0	2020-01-20
	Homicidio	8, 2	2	0	0	2020-09-04, 2020-09-29
	Lesiones	1	1	0	0	2020-10-14
	Otros abusos sexuales	6	1	0	0	2020-10-07
	Violencia familiar	2	1	0	0	2020-12-28
	Narcomenudeo	8	0	10	0	2020-01-29
	Robo a negocio	8, 6	0	6	24	2020-11-24, 2020-09-07
Sistema de Justicia Oral						
Unidades de Gestión Judicial [UGJ] Juicio Oral	Secuestro	2	185	0	0	2020-11-26
	Violación a personas menores de edad	6	60	8	0	2020-10-01
	Feminicidio	9	60	0	0	2020-12-23
	Homicidio	6	50	0	0	2020-11-11
	Fraude	2	37	6	0	2020-12-28
	Violencia familiar	6	29	2	0	2020-03-11
	Robo de vehículos o autopartes	6	27	6	0	2020-11-26
	Robo en transporte público	6	27	6	0	2020-09-08
	Otras violaciones	6	21	0	0	2020-02-20
	Otros robos	6	20	6	0	2020-11-30
	Robo contra transeúnte	6	18	0	0	2020-02-12
	Robo a casa habitación	6	17	0	0	2020-12-31
	Otros abusos sexuales	5	15	0	0	2020-09-30
	Trata de personas	7	15	0	0	2020-08-13
	Robo a negocio	7	11	3	0	2020-10-26
	Narcomenudeo	6	10	0	0	2020-09-11
	Abuso sexual en contra de personas menores de edad	6	8	0	0	2020-02-07
	Lesiones	10	7	1	0	2020-02-04
	Encubrimiento por receptación	5	5	0	0	2020-09-03
	Daño a la propiedad	5	1	0	0	2020-08-17

(Continúa)

(Continuación)

Materia	Delitos	Juzgado /UGJ	Tiempo de internamiento impuesto por sentencia			Fecha sentencia
			Años	Meses	Días	
Unidades de Gestión Judicial [UGJ] Procedimiento abreviado	Otras violaciones	10	20	0	0	2020-02-28
	Homicidio	9, 8, 2	18	4	0	2020-09-03, 2020-12-29, 2020-12-30
	Robo de vehículos o autopartes	8	12	0	0	2020-01-14
	Otros robos	9	10	45	0	2020-11-06
	Violencia familiar	9	10	15	0	2020-02-06
	Narcomenudeo	9	9	5	0	2020-09-24
	Robo contra transeúnte	2	9	4	0	2020-11-05
	Robo a casa habitación	10	8	0	0	2020-03-12
	Secuestro	2	8	0	0	2020-12-03
	Robo en transporte público	2	7	10	15	2020-03-10
	Feminicidio	9,10	7	9	10	2020-09-09, 2020-11-20
	Abuso sexual en contra de personas menores de edad	6	6	8	0	2020-12-23
	Otros abusos sexuales	6	6	8	0	2020-11-11
	Robo a negocio	2	6	8	0	2020-01-22
	Violación en contra de personas menores de edad	2	6	8	0	2020-12-31
	Lesiones	7, 6	5	0	0	23/09/2020
	Encubrimiento por receptación	6	4	9	0	2020-02-05
	Trata de personas	10	4	7	0	2020-01-23

## Descripción

En 2020, en los juzgados penales, los delitos que obtuvieron las sentencias más altas fueron homicidio, secuestro, violación y robo a casa habitación. En los juzgados penales de delitos no graves, las mayores sentencias correspondieron a falsedad ante autoridades, encubrimiento por receptación y homicidio. En el caso de las unidades de gestión judicial, en juicios orales fueron: Secuestro, violación a personas menores de edad, feminicidio y homicidio, mientras que en los procedimientos abreviados: Violación, homicidio y robo de vehículos o autopartes.

## Metadato

**Fuente:** Dirección de Estadística de la Presidencia, con información de los juzgados penales, de delitos no graves y unidades de gestión judicial [Materia Penal Oral], todos del TSJPJCDMX.  
**Periodicidad:** Anual.  
**Cobertura:** Ciudad de México.  
**Unidad de observación:** Sentencias condenatorias con pena privativa de la libertad en juzgados penales, de delitos no graves y unidades de gestión judicial.  
**Desagregación:** Sistema de justicia, materia, delito y tiempo de sentencia.  
**Periodo de reporte:** 2020.  
**Notas:** Se consideran únicamente las sentencias condenatorias con pena privativa de la libertad y los expedientes y carpetas administrativas en los que se procesó un solo delito.  
 En juzgados penales de delitos no graves, en distintos delitos se señala uno o más juzgados, así como una o más fechas de sentencia; esto se debe a que varios casos con el mismo delito tuvieron la misma penalidad impuesta por distintos jueces y juezas y éstas fueron emitidas en distintas fechas.

## Fórmula

N.A.

5.3.3	Tipo de indicador	Nombre del indicador
	Proceso	Número de casos en los cuales las y los jueces en materia de Justicia para Adolescentes sancionaron con más tiempo de internamiento, según conducta tipificada como delito en el SPPA

**Número de casos en los cuales las y los jueces en materia de Justicia para Adolescentes sancionaron con más tiempo de internamiento, según conducta tipificada como delito en el SPPA, 2020**

Unidad de Gestión Judicial	Conducta tipificada como delito	Tiempo de internamiento impuesto por sentencia			Fecha de audiencia de sentencia
		Años	Meses	Días	
Unidad de Gestión Judicial en Materia de Justicia para Adolescentes	Juicio oral				
	Homicidio	2	3	22	2020-12-01
	Robo de vehículos o autopartes	1	0	23	2020-02-14
	Violación en contra de personas menores de edad	0	10	3	2020-02-14
	Procedimiento abreviado				
	Violación en contra de personas menores de edad	2	0	0	2020-02-21
	Narcomenudeo	1	8	3	2020-09-22
	Otros robos	1	8	3	2020-09-25
	Homicidio	1	8	1	2020-08-19
	Robo de vehículos o autopartes	1	8	1	2020-12-18
	Secuestro	1	7	6	2020-12-18
	Robo a negocio	1	6	9	2020-11-04
	Robo en transporte público	1	2	20	2020-10-02
	Robo contra transeúnte	1	1	23	2020-11-26
	Robo a casa habitación	0	7	29	2020-10-23
	Lesiones	0	7	12	2020-12-03

Descripción	
En el año 2020, en materia de Justicia para Adolescente del SPPA, los jueces/zas sancionaron con más tiempo de internamiento en juicios orales, el delito de homicidio, en juicio abreviado, fue violación.	
Metadato	Fórmula
<b>Fuente:</b> Dirección de Estadística de la Presidencia, con información de la Unidad de Gestión Judicial en materia de Justicia para Adolescentes, ambas del TSJPJCDMX. <b>Periodicidad:</b> Anual. <b>Cobertura:</b> Ciudad de México. <b>Unidad de observación:</b> Sentencias condenatorias con más años de internamiento. <b>Desagregación:</b> Tipo de conducta tipificada como delito y etapa del proceso. <b>Periodo de reporte:</b> 2020.	N.A.