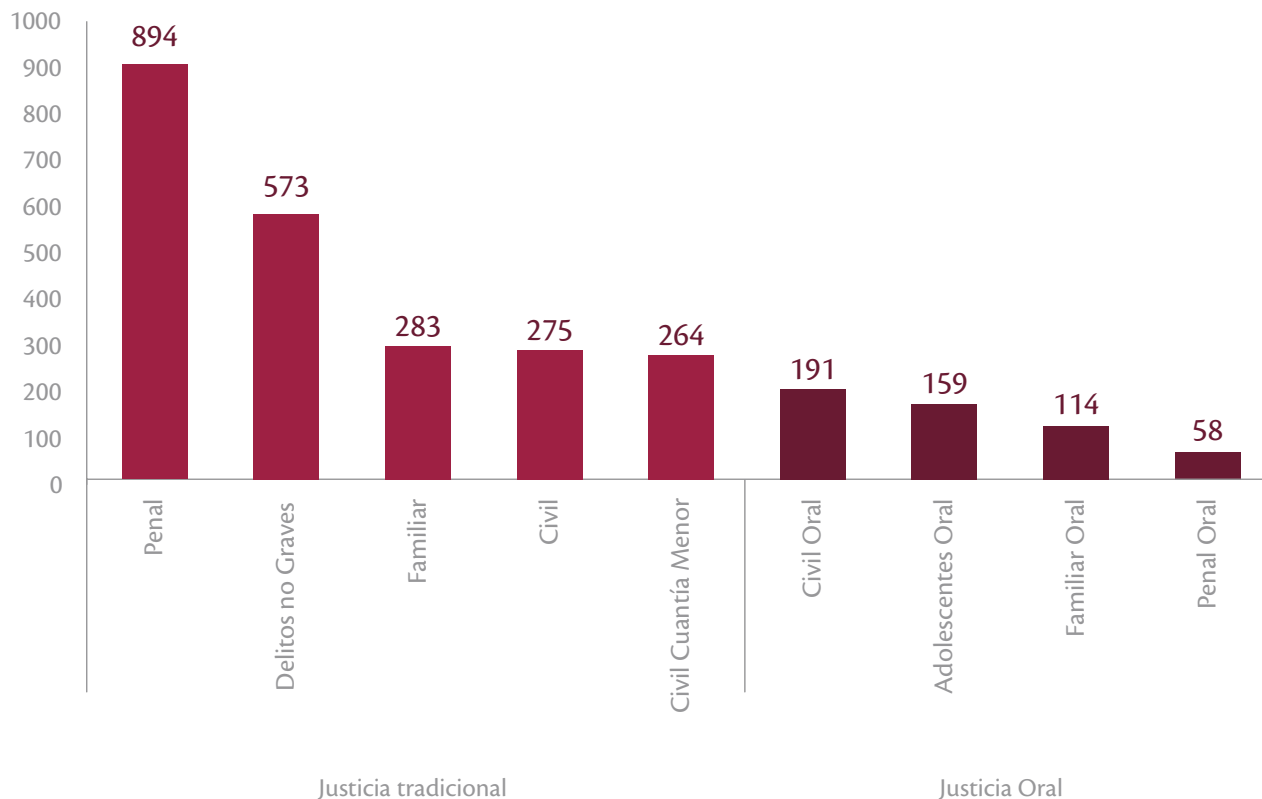


5.1.1	Tipo de indicador	Nombre del indicador
	Proceso	Promedio de duración en días naturales de los juicios, según sistema de justicia y materia de primera instancia

Promedio de duración en días naturales de los juicios, según sistema de justicia y materia de primera instancia, 2019



Descripción

Gráfica realizada con la implementación de los mecanismos de medición de los tiempos promedios de duración de los juicios del TSJCDMX para las cuatro materias y para los sistemas de justicia tradicional y oral. En 2019, se puede observar que el rubro Penal Oral tuvo el menor tiempo promedio de duración de los juicios, con 58 días, seguido por el familiar oral, con 114 días. Tal y como se muestra en la gráfica, los tiempos promedio de duración de los juicios disminuyen significativamente en el sistema de justicia oral.

Metadato

Fuente: Dirección de Estadística de la Presidencia, con base en información de los órganos jurisdiccionales de las materias correspondientes de primera instancia del sistema tradicional y oral, todos del TSJCDMX.

Periodicidad: Mensual.

Cobertura: Ciudad de México.

Unidad de observación: Promedio de duración de los juicios de primera instancia.

Desagregación: Sistema de justicia [tradicional/oral] y materia.

Periodo de reporte: 2019.

Nota: El tiempo promedio de duración de los juicios para las materias se calcula desde la fecha de inicio del juicio hasta la emisión de la sentencia en primera instancia. En materia Penal Oral el promedio de duración de los juicios se calcula considerando la fecha de inicio del juicio hasta la forma de conclusión diferente a fallo.

Fórmula

$$P_{jm} = \left(\frac{\sum_{t=1}^n jm_t}{N_{jm}} \right)$$

Donde:

P_{jm} = Promedio de duración de los juicios según sistemas de justicia y materia en primera instancia.

$\sum_{t=1}^n jm_t$ = Suma de todos los tiempos desde $t = 1$ hasta el tiempo n , de la duración de todos los juicios por sistemas de justicia y materia en primera instancia.

N_{jm} = Número total de juicios.

5.2.1

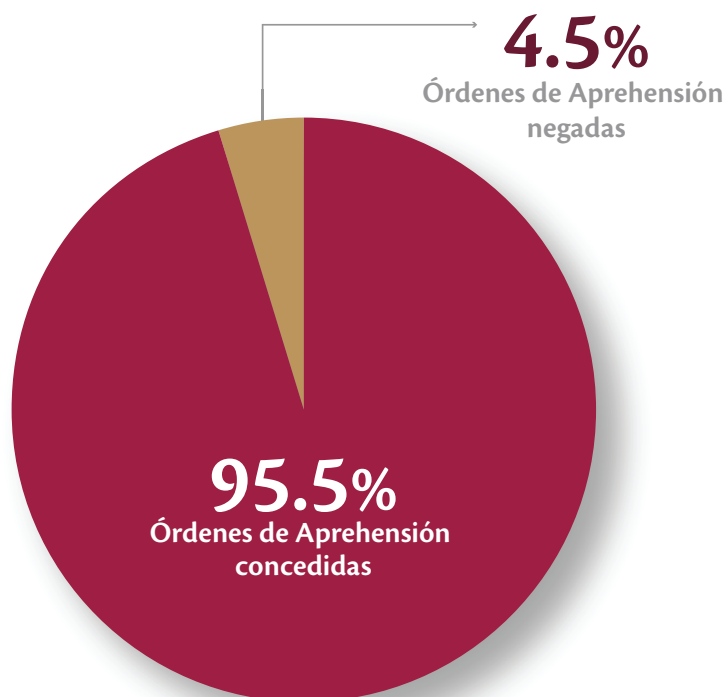
Tipo de indicador

Nombre del indicador

Proceso

Distribución porcentual de las órdenes de aprehensión, según si fueron concedidas o negadas en el SPPA

Distribución porcentual de las órdenes de aprehensión, según si fueron concedidas o negadas en el SPPA, 2019



Descripción

En el año 2019, en la materia Penal Oral, del total de órdenes de aprehensión solicitadas por el Ministerio Público, 4.5% fueron negadas y 95.5% concedidas.

Metadato

Fuente: Dirección de Estadística de la Presidencia, con información de las Unidades de Gestión Judicial [materia Penal Oral], todas del TSJCDMX.

Periodicidad: Mensual.

Cobertura: Ciudad de México.

Unidad de observación: Órdenes de aprehensión.

Desagregación: Órdenes concedidas y negadas.

Periodo de reporte: 2019.

Fórmula

$$\%ONG = \left(\frac{NG}{TO} \right) * 100$$

Donde:

%ONG = Porcentaje de órdenes de aprehensión negadas o giradas.

NG = Número de órdenes de aprehensión negadas o giradas.

TO = Total de órdenes de aprehensión giradas.

5.2.2

Tipo de indicador

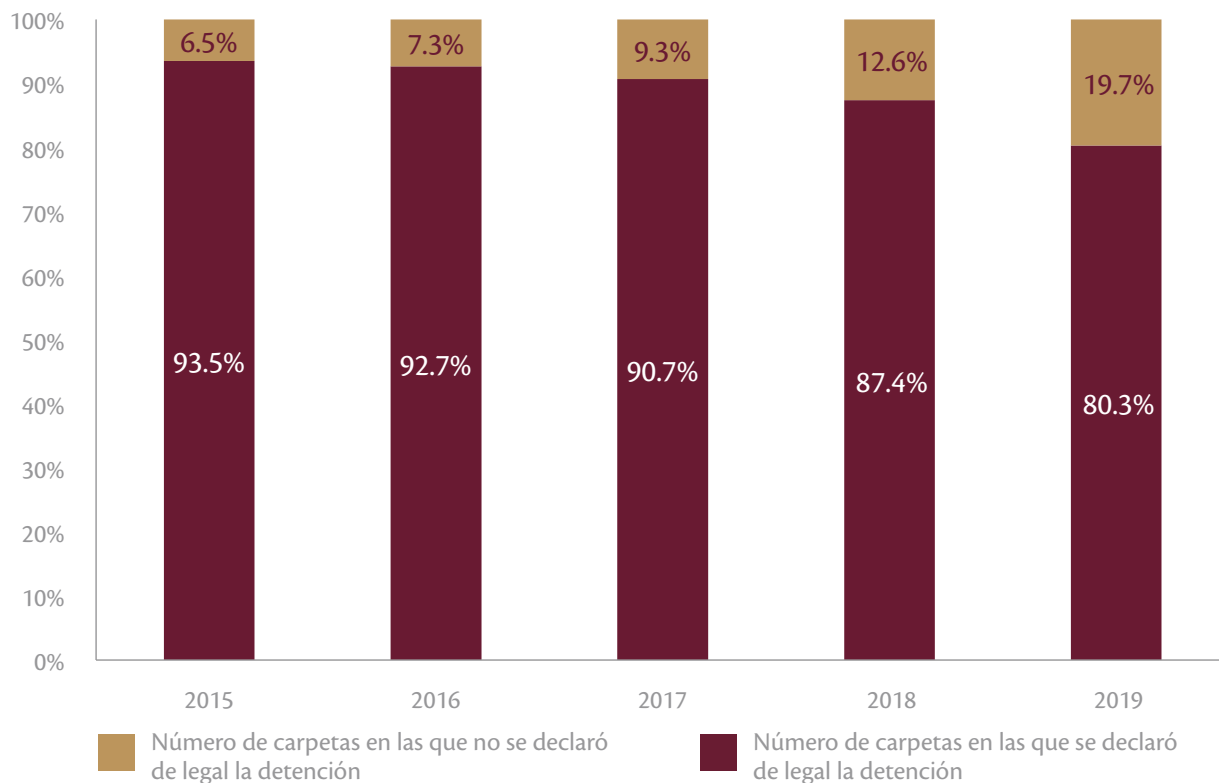
Nombre del indicador

Proceso

Número de carpetas judicializadas que llegaron a audiencia inicial en las que se declaró la legalidad y no legalidad de la detención en el SPPA

Número de carpetas judicializadas que llegaron a audiencia inicial en las que se declaró la legalidad y no legalidad de la detención en el SPPA, 2015-2019

	2015	2016	2017	2018	2019
Número de carpetas en las que se declaró de legal la detención	521	3,997	11,257	18,581	18,530
Número de carpetas en las que no se declaró de legal la detención	36	316	1,152	2,682	4,542
Asuntos que llegaron a audiencia inicial	557	4,313	12,409	21,263	23,072



Descripción

Entre 2015 y 2019, llegaron a audiencia inicial 61,614, asuntos. En ese mismo periodo, se ha incrementado el porcentaje de carpetas en las que no se declaró de legal la detención de las personas imputadas, pues pasó del 6.5% en 2015 al 19.7 en 2019.

Metadato

Fuente: Dirección de Estadística de la Presidencia, con base en información de las Unidades de Gestión Judicial [materia Penal Oral], todas del TSJCDMX.

Periodicidad: Mensual.

Cobertura: Ciudad de México.

Unidad de observación: Carpetas de investigación que llegaron a audiencia inicial en las que se declaró o no de legal la detención.

Periodo de reporte: 2015-2019.

Fórmula

$$\%Leg = \left(\frac{CA_{NL}^L}{AAIn} \right) * 100$$

Donde:

%Leg = Porcentaje de asuntos que llegaron a audiencia inicial en los que se declaró o no la legalidad de la detención.

CA^L_{NL} = Número de carpetas judicializadas en las que se declaró o no la legalidad de la detención.

AAIn = Número total de asuntos que llegaron a audiencia inicial.

5.3.1

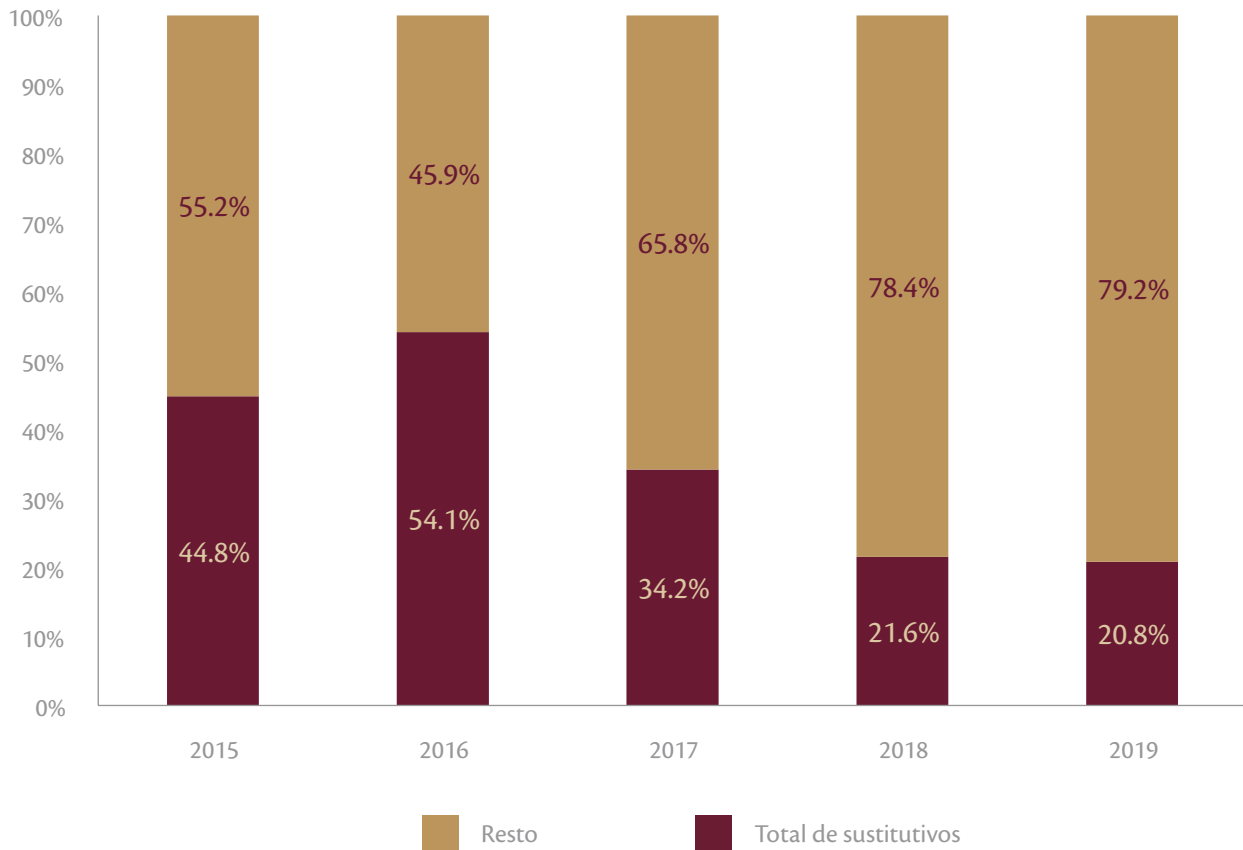
Tipo de indicador

Nombre del indicador

Proceso

Distribución porcentual de libertades concedidas por sustitutivas de la pena

Distribución porcentual de libertades concedidas por sustitutivas de la pena, 2015-2019



Descripción

Del total de las libertades concedidas durante el periodo que se presenta, las de sustitutivos de la pena registraron una disminución en los 2 últimos años. Para 2019, solo el 20.8% de las personas sentenciadas se acogieron a ese beneficio, el resto obtuvo su libertad por alguna otra causa, como perdón, sentencia absolutoria, libertad bajo caución, entre otras.

Metadato

Fuente: Dirección de Estadística de la Presidencia, con información de los juzgados penales y de delitos no graves, todos del TSJCDMX.

Periodicidad: Mensual.

Cobertura: Ciudad de México.

Unidad de observación: Personas sentenciadas que obtienen libertad por sustitutivos de la pena.

Periodo de reporte: 2015-2019.

Notas: Los sustitutivos de la pena son: jornadas de trabajo a favor de la comunidad, tratamiento en libertad, en semilibertad, suspensión condicional y multa.

El "resto" de las libertades incluyen las siguientes causas: 1) por falta de elementos para procesar con las reservas de la Ley, 2) libertad provisional bajo caución, 3) sentencia absolutoria, 4) perdón, 5) fuero federal, 6) otras, 7) compurgamiento, 8) extinción de la pena, 9) desvanecimiento y 10) modificación de la sanción penal.

Fórmula

$$\%Ps = \left(\frac{Nc}{Tc} \right) * 100$$

Donde:

%Ps = Porcentaje de libertades por penas sustitutivas a la prisión.

Nc = Número de personas que recibieron penas sustitutivas a la prisión.

Tc = Número total de libertades otorgadas.

5.3.2

Tipo de indicador

Nombre del indicador

Proceso

Número de casos en los que las y los jueces de la materia Penal sancionaron con más años de prisión, por sistema de justicia, materia y tipo de delito

Número de casos en los que las y los jueces de la materia Penal sancionaron con más años de prisión, por sistema de justicia, materia y tipo de delito, 2019

Materia	Delitos	Juzgado/UGJ	Tiempo de internamiento impuesto por sentencia			Fecha sentencia
			Años	Meses	Días	
Sistema de Justicia Tradicional						
Juzgados penales	Secuestro	17	187	6	0	2019-11-15
	Homicidio	16	82	0	0	2019-02-28
	Otras violaciones	59	66	10	12	2019-06-14
	Feminicidio	17	37	6	0	2019-01-25
	Otros delitos	35	35	8	7	2019-08-02
	Trata de personas	38	31	10	15	2019-06-05
	Asociación delictuosa	64	27	6	0	2019-07-03
	Robo de vehículos o autopartes	6	18	4	3	2019-06-24
	Robo a casa habitación	64	17	3	0	2019-08-22
	Violación a personas menores de edad	22	13	11	15	2019-10-08
	Otros robos	16	12	0	0	2019-04-22
	Fraude	18	11	11	11	2019-08-22
	Abuso sexual en contra de personas menores de edad	58	10	0	0	2019-03-14
	Lesiones	38	10	0	0	2019-11-28
	Otros abusos sexuales	26	8	9	0	2019-07-12
	Robo contra transeúnte	60	5	1	3	2019-06-11
	Encubrimiento por receptación	32, 49	5	0	0	2019-07-11, 2019-03-19
Robo en transporte público	34	4	9	0	2019-10-16	
Narcomenudeo	43	4	0	0	2019-10-17	
Juzgados penales de delitos no graves	Fraude	1	6	6	0	2019-03-13
	Otros delitos	2	3	2	7	2019-03-05
	Lesiones	1	3	0	0	2019-09-30
	Abuso sexual en contra de personas menores de edad	2,7	2	0	0	2019-09-17, 2019-07-12
	Falsedad ante autoridades	1, 6, 7	2	0	0	2019-01-16, 2019-07-08, 2019-04-29
	Homicidio	1, 7	2	0	0	2019-10-04, 2019-07-10
	Otros robos	2	1	9	10	2019-02-18
	Violencia familiar	2	1	3	7	2019-08-19
	Narcomenudeo	1, 6, 7	0	10	0	2019-06-10, 2019-02-10, 2019-03-10
	Daño a la propiedad	8	0	6	0	2019-11-12
Robo a negocio	2	0	6	0	2019-12-16	
Sentencia de Justicia Oral						
Unidades de Gestión Judicial [UGJ] Juicio Oral	Secuestro	6	200	0	0	2019-04-30
	Violación a personas menores de edad	2	70	0	0	2019-05-31
	Feminicidio	6, 9	60	0	0	2019-12-13, 2019-05-10
	Homicidio	6	50	0	0	2019-07-22
	Otros delitos	7, 10	50	0	0	2019-11-25, 2019-03-27
	Otros robos	9	50	0	0	2019-08-16
	Robo a negocio	7	31	3	0	2019-03-06
	Otras violaciones	2	30	4	0	2019-04-26
	Robo de vehículos o autopartes	2	27	5	13	2019-08-26
	Trata de personas	6	22	6	0	2019-07-10
	Otros abusos sexuales	6	15	10	0	2019-11-05
	Robo en transporte público	6	15	8	7	2019-07-23
	Robo contra transeúnte	2	15	0	22	2019-12-07
	Violencia familiar	6	13	4	0	2019-03-29
	Robo a casa habitación	2	10	0	0	2019-03-19
	Fraude	5	6	7	15	2019-12-03
	Encubrimiento por receptación	5	6	0	0	2019-09-12
	Lesiones	7	5	6	0	2019-11-12
	Abuso sexual en contra de personas menores de edad	10	5	5	0	2019-05-29
	Narcomenudeo	5	5	0	0	2019-08-26
Daño a la propiedad	5	2	1	0	2019-03-22	

5.3.2

Tipo de indicador

Nombre del indicador

Proceso

Número de casos en los que las y los jueces de la materia Penal sancionaron con más años de prisión, por sistema de justicia, materia y tipo de delito

Número de casos en los que las y los jueces de la materia Penal sancionaron con más años de prisión, por sistema de justicia, materia y tipo de delito, 2019

(Continuación)

Materia	Delitos	Juzgado/ UGJ	Tiempo de internamiento impuesto por sentencia			Fecha sentencia
			Años	Meses	Días	
Procedimiento abreviado						
Unidades de Gestión Judicial [UGJ] Procedimiento abreviado	Feminicidio	9	27	6	0	2019-02-15
	Homicidio	9	20	4	0	2019-02-15
	Violencia familiar	6	20	0	0	2019-09-05
	Robo a negocio	8	17	3	15	2019-07-26
	Violación en contra de personas menores de edad	6	13	1	10	2019-04-26
	Robo contra transeúnte	10	12	4	0	2019-08-07
	Secuestro	9	12	0	0	2019-11-29
	Otras violaciones	6	9	11	0	2019-01-25
	Robo de vehículos o autopartes	2	9	10	0	2019-01-25
						2019-05-29,
	Narcomenudeo	6, 8, 9	9	5	0	2019-07-22,
						2019-08-29
	Robo a casa habitación	7	9	2	15	2019-12-27
	Otros delitos	8	9	2	0	2019-08-09
	Lesiones	9	7	10	0	2019-07-30
	Otros robos	9	7	6	0	2019-08-07
	Abuso sexual en contra de personas menores de edad	2	6	8	0	2019-05-24
	Robo en transporte público	6, 8	6	8	0	2019-06-13,
						2019-11-12
	Encubrimiento por receptación	2	5	0	0	2019-10-23
Fraude	9	5	0	0	2019-09-25	
Falsedad ante autoridades	6	4	7	0	2019-10-08	
Trata de personas	11	4	1	0	2019-10-11	
Daño a la propiedad	8	4	0	0	2019-07-05	
Otros abusos sexuales	10	3	11	20	2019-10-03	

Descripción

En 2019, en los juzgados penales los delitos que obtuvieron las sentencias más altas fueron secuestro, homicidio, violación, feminicidio y trata de personas. En los juzgados penales de delitos no graves las mayores sentencias correspondieron a fraude y lesiones. En el caso de las unidades de gestión judicial en juicios orales fueron: secuestro, violación a personas menores de edad, feminicidio y homicidio, mientras que en los procedimientos abreviados, feminicidio, homicidio y violencia familiar.

Metadato

Fuente: Dirección de Estadística de la Presidencia, con información de los juzgados penales, de delitos no graves y unidades de gestión judicial [Materia Penal Oral], todos del TSJCDMX.

Periodicidad: Anual.

Cobertura: Ciudad de México.

Unidad de observación: Sentencias condenatorias con pena privativa de la libertad en juzgados penales, de delitos no graves y unidades de gestión judicial.

Desagregación: Sistema de justicia, materia, delito y tiempo de sentencia.

Periodo de reporte: 2019.

Notas: Se consideran únicamente las sentencias condenatorias con pena privativa de la libertad y los expedientes y carpetas administrativas con un solo delito.

En los juzgados penales de delitos no graves, en distintos delitos se señala uno o más juzgados, así como una o más fechas de sentencia; esto se debe a que varios casos con el mismo delito tuvieron la misma penalidad impuesta por distintos jueces y juezas y estas fueron emitidas en distintas fechas.

Fórmula

N.A.

5.3.3

Tipo de indicador

Nombre del indicador

Proceso

Número de casos en los cuales las y los jueces en materia de Justicia para Adolescentes sancionaron con más tiempo de internamiento, según conducta tipificada como delito en el SPPA

Número de casos en los cuales las y los jueces en materia de Justicia para Adolescentes sancionaron con más tiempo de internamiento, según conducta tipificada como delito en el SPPA, 2019

Unidad de Gestión Judicial	Conducta tipificada como delito	Tiempo de internamiento impuesto por sentencia			Fecha de audiencia de sentencia
		Años	Meses	Días	
Unidad de Gestión Judicial en Materia de Justicia para Adolescentes	Juicio oral				
	Homicidio	5	0	0	2019-06-06
	Secuestro	5	0	0	2019-05-24
	Violación en contra de personas menores de edad	3	0	0	2019-03-25
	Otros robos	1	7	15	2019-07-12
	Robo contra transeunte	1	7	5	2019-08-14
	Procedimiento abreviado				
	Secuestro	3	6	23	2019-10-31
	Lesiones	2	0	19	2019-01-14
	Robo en transporte público	1	4	15	2019-03-29
	Robo contra transeúnte	1	3	17	2019-04-12
	Otros delitos	1	2	22	2019-07-25
	Otros robos	1	2	20	2019-06-27
	Narcomenudeo	1	1	23	2019-10-10
	Robo de vehículos o autopartes	1	0	26	2019-05-07
	Violación en contra de personas menores de edad	1	0	2	2019-09-25
	Robo a negocio	1	0	0	2019-04-05
Homicidio	0	8	11	2019-09-23	

Descripción

En el año 2019, en materia de Justicia para Adolescente del SPPA, los jueces/zas sancionaron con más tiempo de internamiento en juicios orales los delitos de homicidio y secuestro en contra de personas menores de edad.

Metadato

Fuente: Dirección de Estadística de la Presidencia, con información de la Unidad de Gestión Judicial en materia de Justicia para Adolescentes, ambas del TSJCDMX.

Periodicidad: Anual.

Cobertura: Ciudad de México.

Unidad de observación: Sentencias condenatorias con más años de internamiento.

Desagregación: Tipo de conducta tipificada como delito y etapa del proceso.

Periodo de reporte: 2019.

Fórmula

N.A.