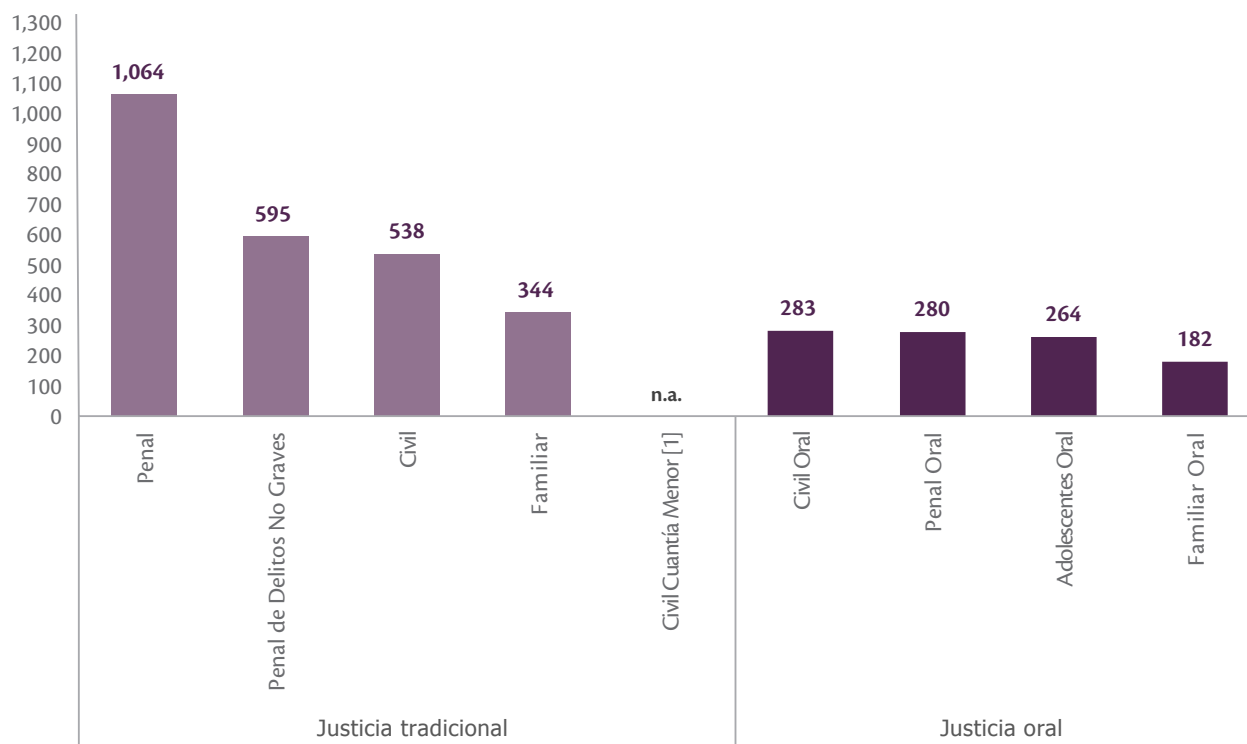


5.1.1	Tipo de indicador	Nombre del indicador
	Proceso	Promedio de duración en días naturales de los juicios, según sistema de justicia y materia de primera instancia

**Promedio de duración por día de los juicios,
según sistema de justicia y materia de primera instancia, 2022**



Descripción

Esta gráfica fue construida con la implementación de los mecanismos de medición de los tiempos promedio de duración de los juicios del TSJCDMX para las cuatro materias y para los sistemas de justicia tradicional y oral. En 2022, se puede observar, que la materia Familiar del sistema de justicia oral tuvo el menor tiempo promedio de duración de los juicios, con 182 días, seguido por justicia para adolescentes con 264 días. Como puede apreciarse en la gráfica, los tiempos promedio de duración de los juicios disminuye significativamente en el sistema de justicia oral.

Metadato

Fuente: Dirección de Estadística de la Presidencia, con base en información de los órganos jurisdiccionales de las materias correspondientes de primera instancia del sistema tradicional y oral, todos del TSJCDMX.

Periodicidad: Mensual.

Cobertura: Ciudad de México.

Unidad de observación: Promedio de duración de los juicios de primera instancia.

Desagregación: Sistema de justicia [Tradicional/Oral] y materia.

Periodo de reporte: 2022.

Notas: El tiempo promedio de duración de los juicios para las materias se calcula desde la fecha de inicio del juicio hasta la emisión de la sentencia definitiva en primera instancia y/o celebración de convenio. En materia Penal Oral el promedio de duración de los juicios se calcula considerando la fecha de inicio del juicio hasta la fecha de emisión de la sentencia.

[1] Mediante el Acuerdo V-35/2021 de fecha 13 de diciembre de 2021, se autorizó, a partir del 10 de enero de 2022, la transformación de los 13 juzgados civiles de cuantía menor a juzgados civiles de proceso escrito.

n.a. = No aplica [No existe el dato].

Fórmula

$$P_{jm} = \left(\frac{\sum_{t=1}^n jm_t}{N_{jm}} \right)$$

Donde:

P_{jm} = Promedio de duración de los juicios según sistemas de justicia y materia en primera instancia.

$\sum_{t=1}^n jm_t$ = Suma de todos los tiempos desde $t = 1$ hasta el tiempo n , de la duración de todos los juicios por sistemas de justicia y materia en primera instancia.

N_{jm} = Número total de juicios.

5.2.1

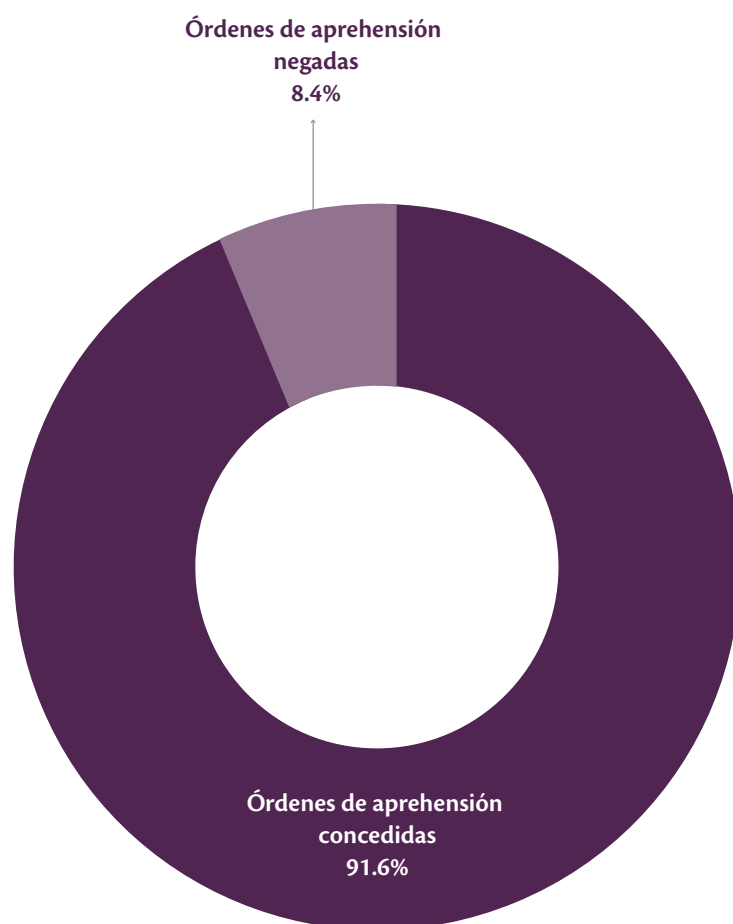
Tipo de indicador

Proceso

Nombre del indicador

Distribución porcentual de las órdenes de aprehensión, según si fueron concedidas o negadas en el SPPA

Distribución porcentual de las órdenes de aprehensión, según si fueron concedidas o negadas en el SPPA, 2022



Descripción

En el año 2022, en la materia Penal Oral, del total de órdenes de aprehensión solicitadas por el Ministerio Público, 8.4% fueron negadas y el 91.6% concedidas.

Metadato

Fuente: Dirección de Estadística de la Presidencia, con información de las Unidades de Gestión Judicial [materia Penal Oral], todas del TSJCDMX.

Periodicidad: Mensual.

Cobertura: Ciudad de México.

Unidad de observación: Órdenes de aprehensión.

Desagregación: Órdenes concedidas y negadas.

Periodo de reporte: 2022.

Fórmula

$$\%ONG = \left(\frac{NG}{TO} \right) * 100$$

Donde:

%ONG = Porcentaje de órdenes de aprehensión negadas o giradas.

NG = Número de órdenes de aprehensión negadas o giradas.

TO = Total de órdenes de aprehensión giradas.

5.2.2

Tipo de indicador

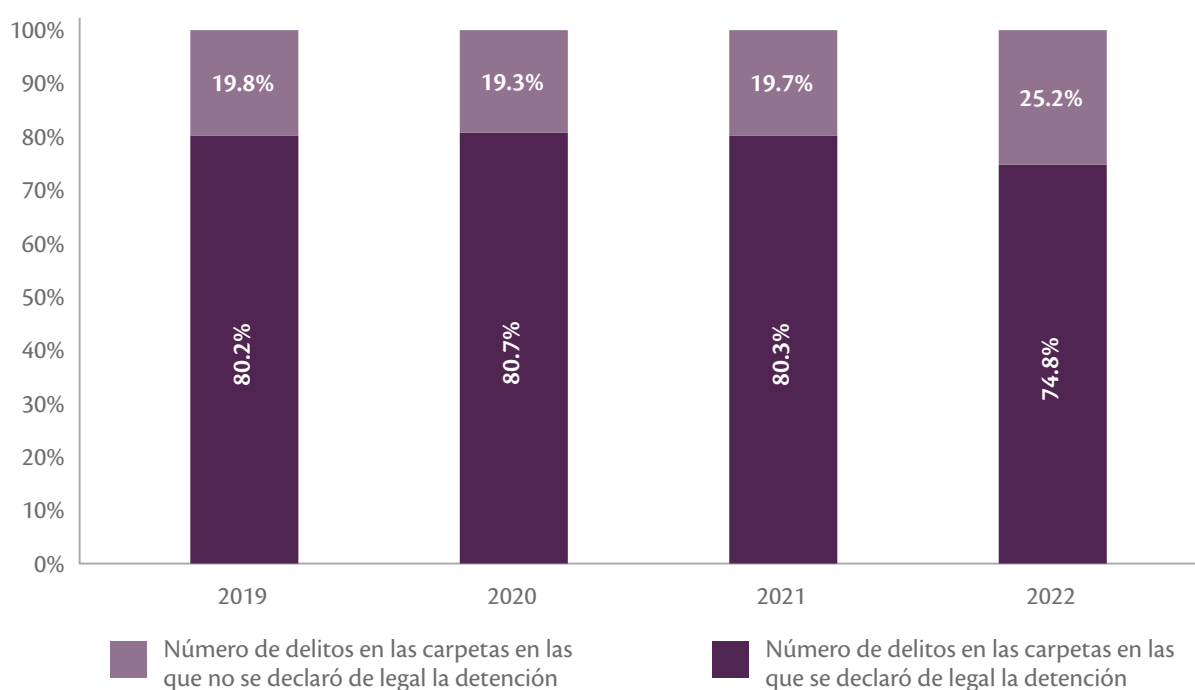
Proceso

Nombre del indicador

Número de delitos en carpetas judicializadas que llegaron a audiencia inicial en las que se declaró la legalidad y no legalidad de la detención en el SPPA

Número de delitos en carpetas judicializadas que llegaron a audiencia inicial en las que se declaró la legalidad y no legalidad de la detención en el SPPA, 2019-2022

	2019	2020	2021	2022
Número de delitos en carpetas en las que se declaró de legal la detención	18,438	16,987	19,039	17,937
Número de delitos en carpetas en las que no se declaró de legal la detención	4,542	4,067	4,667	6,031
Asuntos que llegaron a audiencia inicial	22,980	21,054	23,706	23,968



Descripción

Entre 2019 y 2022, llegaron a audiencia inicial 91 mil 708 asuntos. Si se comparan las cifras de 2022 con relación a las presentadas en 2019, se podrá observar que mientras en 2019 el porcentaje de carpetas en las que se declaraba la legalidad de la detención rondaba en un 80.2%, en el último año, ese porcentaje bajó 5 puntos porcentuales: 74.8%. Como puede inferirse, de manera inversa, las carpetas cuya detención se declaró ilegal, en 2019 era del 19.8% y ya para 2022, alcanzó un 25.2%.

Metadato

Fuente: Dirección de Estadística de la Presidencia, con base en información de las Unidades de Gestión Judicial [materia Penal Oral], todas del TSJCDMX.

Periodicidad: Mensual.

Cobertura: Ciudad de México.

Unidad de observación: Delitos en las carpetas de investigación que llegaron a audiencia inicial en las que se declaró o no de legal la detención.

Periodo de reporte: 2019-2022.

Fórmula

$$\%Leg = \left(\frac{CA_{NL}^L}{AAIn} \right) * 100$$

Donde:

%Leg = Porcentaje de asuntos que llegaron a audiencia inicial en los que se declaró o no la legalidad de la detención.

CA_{NL}^L = Número de carpetas judicializadas en las que se declaró o no la legalidad de la detención.

AAIn = Número total de asuntos que llegaron a audiencia inicial.

5.3.1

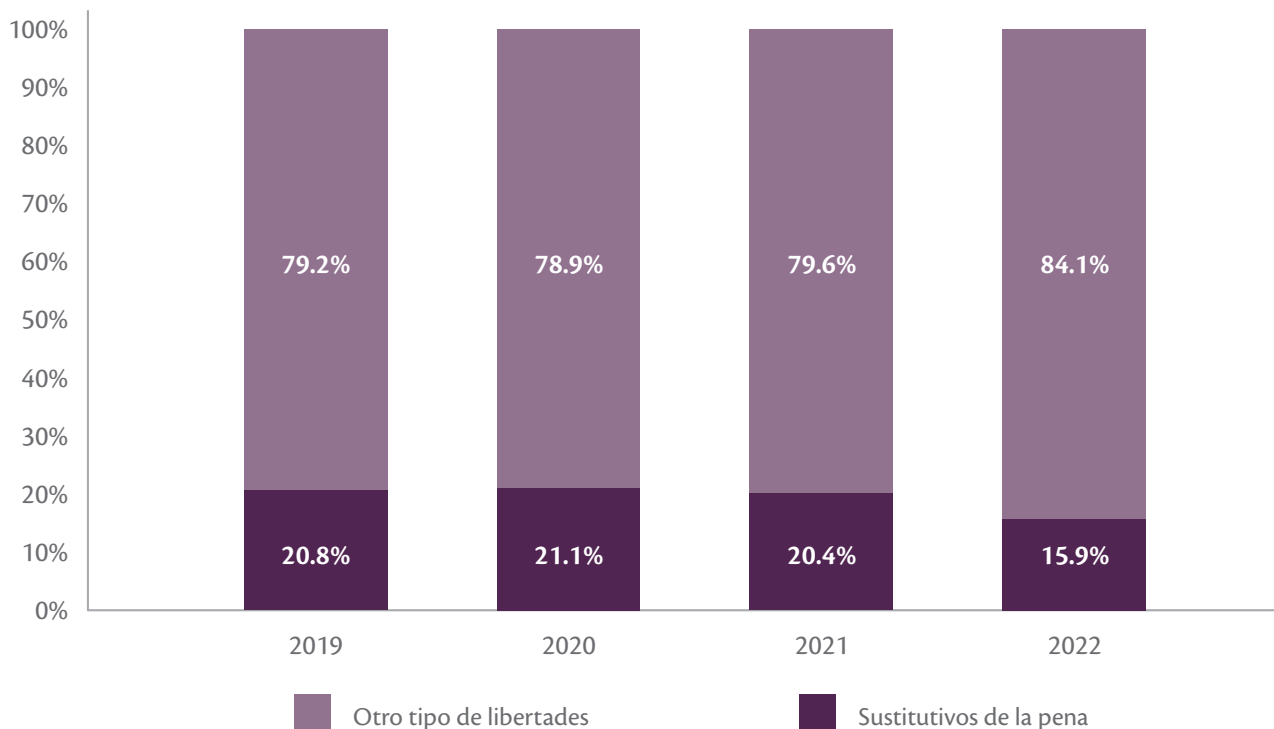
Tipo de indicador

Proceso

Nombre del indicador

Distribución porcentual de libertades concedidas por sustitutivos de la pena y otros tipos

Distribución porcentual de libertades concedidas por sustitutivos de la pena y otros tipos, 2019-2022



Descripción

Del total de las libertades concedidas durante el periodo que se presenta, las de sustitutivos de la pena registraron una disminución en los últimos años. Para 2022, el 15.9% de las personas sentenciadas se acogió a ese beneficio, el resto obtuvo su libertad por alguna otra causa, como perdón, sentencia absolutoria, libertad bajo caución, entre otras.

Metadato

Fuente: Dirección de Estadística de la Presidencia, con información de los juzgados penales y de delitos no graves, todos del TSJCDMX.

Periodicidad: Mensual.

Cobertura: Ciudad de México.

Unidad de observación: Personas consignadas que obtienen libertad por sustitutivos de la pena y otros tipos de libertades.

Periodo de reporte: 2019-2022.

Notas: Los sustitutivos de la pena son: Jornadas de trabajo a favor de la comunidad, tratamiento en libertad, en semilibertad, suspensión condicional y multa.

"Otros tipos de libertades" incluyen las siguientes causas: 1) por falta de elementos para procesar con las reservas de la Ley, 2) libertad provisional bajo caución, 3) sentencia absolutoria, 4) perdón, 5) fuero federal, 6) compurgamiento, 7) extinción de la pena, 8) desvanecimiento y 9) modificación de la sanción penal.

Fórmula

$$\%Ps = \left(\frac{Nc}{Tc} \right) * 100$$

Donde:

%Ps = Porcentaje de libertades por penas sustitutivas a la prisión.

Nc = Número de personas que recibieron penas sustitutivas a la prisión.

Tc = Número total de libertades otorgadas.

5.3.2

Tipo de indicador

Proceso

Nombre del indicador

Número de casos en los que las y los jueces de la materia Penal sancionaron con más años de prisión por sistema de justicia y tipo de delito

Número de casos en los que las y los jueces de la materia Penal sancionaron con más años de prisión por sistema de justicia y tipo de delito, 2022

Materia	Delitos	Juzgado/ UGJ	Tiempo de internamiento impuesto por sentencia			Fecha sentencia
			Años	Meses	Días	
Sistema de Justicia Tradicional						
Juzgados penales	Secuestro	26	165	0	0	24/06/2022
	Homicidio	26	72	0	0	06/06/2022
	Otros delitos	26	36	3	0	07/04/2022
	Trata de personas	49	30	0	0	25/11/2022
	Robo a negocio	45	19	6	0	15/12/2022
	Otras violaciones	56	19	2	0	14/07/2022
	Otros robos	45	16	4	25	12/10/2022
	Abuso sexual en contra de personas menores de edad	19	13	1	15	05/05/2022
	Fraude	25	12	9	0	05/12/2022
	Encubrimiento por receptación	19	5	0	0	14/06/2022
	Lesiones	33	4	0	0	04/01/2022
	Robo en transporte público	67	2	6	0	14/03/2022
Juzgados penales de delitos no graves	Lesiones	2	3	11	15	21/01/2022
	Falsedad ante autoridades	2	3	6	0	25/03/2022
	Violencia familiar	2	2	3	0	18/10/2022
	Homicidio	2	2	0	0	27/06/2022
	Narcomenudeo	6	0	5	0	25/01/2022
	Otros delitos	2	0	2	0	11/05/2022
Sistema de Justicia Oral						
Unidades de Gestión Judicial [UGJ] Juicio Oral	Secuestro	6	240	0	0	31/08/2022
	Homicidio	9	150	0	0	13/06/2022
	Otros delitos	6	120	0	0	23/05/2022
	Feminicidio	6	116	8	0	27/09/2022
	Violación en contra de personas menores de edad	10	56	8	0	03/03/2022
	Abuso sexual en contra de personas menores de edad	6	53	4	0	21/10/2022
	Otras violaciones	6	33	11	24	20/04/2022
	Trata de personas	6	33	4	22	14/12/2022
	Otros robos	6	28	0	0	20/06/2022
	Robo contra transeúnte	6	23	6	0	10/08/2022
	Robo a casa habitación	7	18	0	0	13/05/2022
	Robo de vehículos o autopartes	6	17	0	0	02/12/2022
	Violencia familiar	9	14	3	14	07/09/2022
	Robo en transporte público	10	13	0	0	18/01/2022
	Lesiones	7	12	6	0	20/06/2022
	Otros abusos sexuales	3	12	5	15	18/04/2022
	Robo a negocio	7,10	10	0	0	08/03/2022, 06/04/2022
	Fraude	7	7	3	0	16/06/2022
	Narcomenudeo	6	7	0	0	23/02/2022
	Encubrimiento por receptación	7	3	3	0	15/12/2022
	Daño a la propiedad	9	1	0	0	29/09/2022

(Continúa)

Materia	Delitos	Juzgado/ UGJ	Tiempo de internamiento impuesto por sentencia			Fecha sentencia
			Años	Meses	Días	
Sistema de Justicia Oral						
Unidades de Gestión Judicial [UGJ] Procedi- miento abreviado	Otras violaciones	2	44	0	0	09/09/2022
	Otros delitos	8	36	4	0	29/09/2022
	Feminicidio	2	32	1	0	30/06/2022
	Homicidio	6,8	18	4	0	06/05/2022, 22/11/2022
	Violación en contra de personas menores de edad	7	15	6	20	22/04/2022
	Otros abusos sexuales	10	14	0	20	04/10/2022
	Abuso sexual en contra de personas menores de edad	6	13	11	20	01/08/2022
	Robo de vehículos o autopartes	8	13	4	0	14/11/2022
	Robo contra transeúnte	6	11	1	10	03/03/2022
	Violencia familiar	9,6,7	11	0	0	30-11-2022, 12-08-2022 01-05-2022
	Otros robos	7,9	10	8	0	30/04/2022 , 20/05/2022
	Robo a casa habitación	8	10	8	0	15/02/2022
	Narcomenudeo	15	9	8	0	12/12/2022
	Robo en transporte público	7	9	4	0	06/07/2022
	Lesiones	9	6	8	0	09/05/2022
	Robo a negocio	8	6	8	0	19/09/2022
	Encubrimiento por receptación	7,10,2	5	0	0	25-02-2022, 09-05-2022, 12-08-2022
	Daño a la propiedad	6	4	7	0	22/11/2022
	Secuestro	8	4	4	7	01/04/2022
	Trata de personas	2	4	7	0	08/06/2022
	Asociación Delictuosa	2,10	3	8	0	30/05/2022, 04/04/2022
	Fraude	8	2	1	0	05/04/2022

Descripción

En 2022, en los juzgados penales, los delitos que obtuvieron las sentencias más altas fueron secuestro, homicidio y trata de personas. En los juzgados penales de delitos no graves, las mayores sentencias correspondieron a lesiones y falsedad ante autoridades. En el caso de las unidades de gestión judicial, en juicios orales fueron: Secuestro, homicidio y feminicidio; mientras que en los procedimientos abreviados: Violación, feminicidio y homicidio.

Metadato

Fuente: Dirección de Estadística de la Presidencia, con información de los juzgados penales, de delitos no graves y unidades de gestión judicial [Materia Penal Oral], todos del TSJCDMX.

Periodicidad: Anual.

Cobertura: Ciudad de México.

Unidad de observación: Sentencias condenatorias con pena privativa de la libertad en juzgados penales, de delitos no graves y unidades de gestión judicial.

Desagregación: Sistema de justicia, materia, delito y tiempo de sentencia.

Periodo de reporte: 2022.

Notas: Se consideran únicamente las sentencias condenatorias con pena privativa de la libertad y los expedientes y carpetas administrativas en los que se procesó un solo delito.

En juzgados penales y unidades de gestión judicial, en distintos delitos se señala uno o más juzgados, así como una o más fechas de sentencia; esto se debe a que varios casos con el mismo delito tuvieron la misma penalidad impuesta por distintos jueces y juezas y éstas fueron emitidas en distintas fechas.

Fórmula

N.A.

5.3.3

Tipo de indicador

Proceso

Nombre del indicador

Número de casos en los cuales las y los jueces en materia de Justicia para Adolescentes sancionaron con más tiempo de internamiento, según conducta tipificada como delito en el SPPA

Número de casos en los cuales las y los jueces en materia de Justicia para Adolescentes sancionaron con más tiempo de internamiento, según conducta tipificada como delito en el SPPA, 2022

Unidad de Gestión Judicial	Conducta tipificada como delito	Tiempo de internamiento impuesto por sentencia			Fecha de audiencia de sentencia
		Años	Meses	Días	
Unidad de Gestión Judicial en Materia de Justicia para Adolescentes	Juicio oral				
	Abuso sexual en contra de personas menores de edad	5	11	7	19/09/2022
	Homicidio	4	6	19	17/05/2022
	Violencia familiar	2	3	22	23/08/2022
	Violación en contra de personas menores de edad	1	7	27	09/11/2022
	Lesiones	0	5	22	30/08/2022
	Procedimiento abreviado				
	Secuestro	4	6	6	02/12/2022
	Homicidio	3	11	9	04/10/2022
	Lesiones	3	0	13	28/12/2022
	Otros delitos	1	10	25	17/02/2022
	Otras violaciones	1	7	0	23/03/2022
	Otros abusos sexuales	1	7	0	26/04/2022
	Narcomenudeo	1	4	15	15/12/2022
	Violación en contra de personas menores de edad	1	4	15	29/12/2022
	Otros robos	1	3	17	27/04/2022
	Robo contra transeúnte	1	2	24	11/05/2022
	Robo a negocio	1	0	26	06/04/2022
	Robo en transporte público	0	11	28	03/05/2022

Descripción

En el año 2022, en materia de Justicia para Adolescente del SPPA, las y los jueces que sancionaron con más tiempo de internamiento en juicios orales, fue para las conductas tipificadas como delitos de abuso sexual en contra de personas menores de edad, mientras que en juicios abreviados, fue secuestro, homicidio y lesiones.

Metadato

Fuente: Dirección de Estadística de la Presidencia, con información de la Unidad de Gestión Judicial en materia de Justicia para Adolescentes, ambas del TSJCDMX.

Periodicidad: Anual.

Cobertura: Ciudad de México.

Unidad de observación: Sentencias condenatorias con más años de internamiento.

Desagregación: Tipo de conducta tipificada como delito y etapa del proceso.

Periodo de reporte: 2022.

Fórmula

N.A.