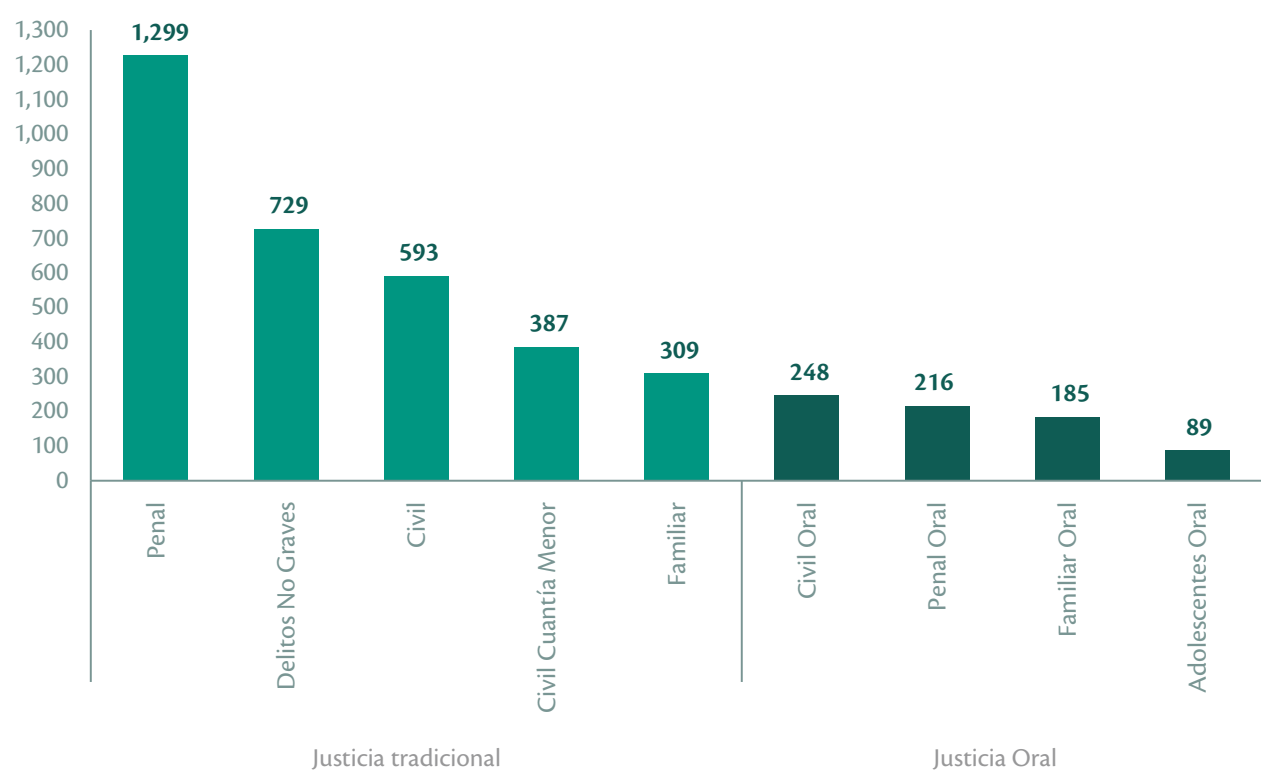


5.1.1	Tipo de indicador	Nombre del indicador
	Proceso	Promedio de duración en días naturales de los juicios, según sistema de justicia y materia de primera instancia

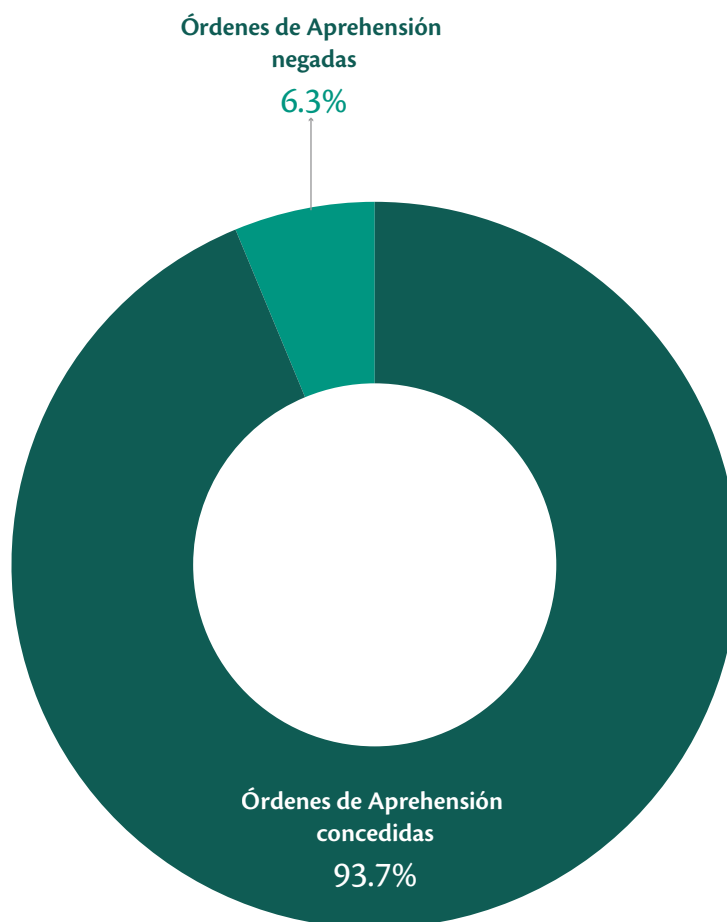
Promedio de duración en días naturales de los juicios, según sistema de justicia y materia de primera instancia, 2021



Descripción	
<p>Esta gráfica fue construida con la implementación de los mecanismos de medición de los tiempos promedio de duración de los juicios del TSJCDMX para las cuatro materias y para los sistemas de justicia tradicional y oral. En 2021, se puede observar, que el rubro de adolescentes oral tuvo el menor tiempo promedio de duración de los juicios, con 89 días, seguido por el familiar oral con 186 días. Tal y como se muestra en la gráfica, los tiempos promedio de duración de los juicios disminuye significativamente en el sistema de justicia oral.</p>	
Metadato	Fórmula
<p>Fuente: Dirección de Estadística de la Presidencia, con base en información de los órganos jurisdiccionales de las materias correspondientes de primera instancia del sistema tradicional y oral, todos del TSJCDMX.</p> <p>Periodicidad: Mensual.</p> <p>Cobertura: Ciudad de México.</p> <p>Unidad de observación: Promedio de duración de los juicios de primera instancia.</p> <p>Desagregación: Sistema de justicia [Tradicional/oral] y materia.</p> <p>Periodo de reporte: 2021.</p> <p>Notas: El tiempo promedio de duración de los juicios para las materias se calcula desde la fecha de inicio del juicio hasta la emisión de la sentencia definitiva en primera instancia. En materia Penal Oral el promedio de duración de los juicios se calcula considerando la fecha de inicio del juicio hasta la forma de conclusión diferente a fallo.</p>	$P_{jm} = \left(\frac{\sum_{t=1}^n jm_t}{N_{jm}} \right)$ <p>Donde:</p> <p>P_{jm} = Promedio de duración de los juicios según sistemas de justicia y materia en primera instancia.</p> <p>$\sum_{t=1}^n jm_t$ = Suma de todos los tiempos desde t = 1 hasta el tiempo n, de la duración de todos los juicios por sistemas de justicia y materia en primera instancia.</p> <p>N_{jm} = Número total de juicios.</p>

5.2.1	Tipo de indicador	Nombre del indicador
	Proceso	Distribución porcentual de las órdenes de aprehensión, según si fueron concedidas o negadas en el SPPA

Distribución porcentual de las órdenes de aprehensión, según si fueron concedidas o negadas en el SPPA, 2021

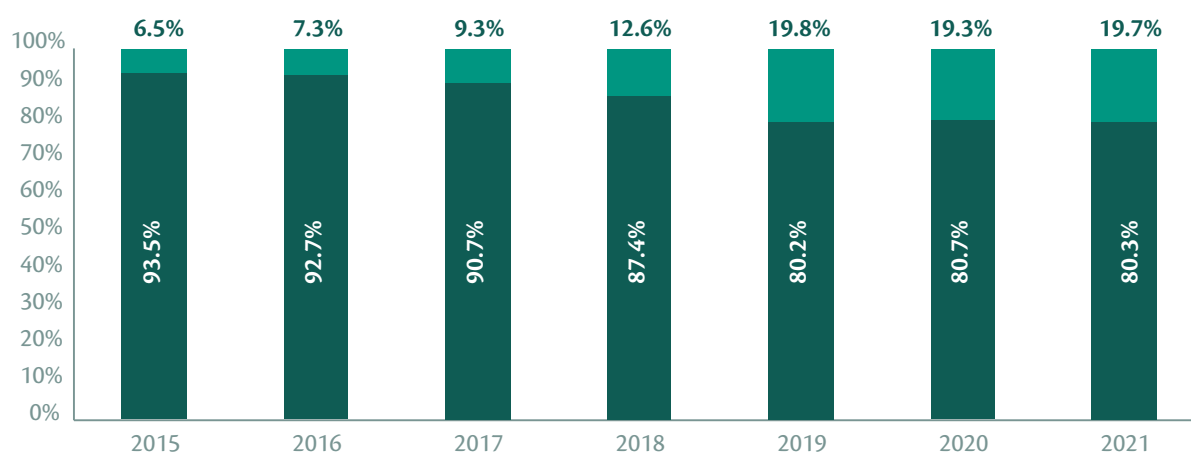


Descripción	
En el año 2021, en la materia Penal Oral, del total de órdenes de aprehensión solicitadas por el Ministerio Público, 6.3% fueron negadas y el 93.7% concedidas.	
Metadato	Fórmula
Fuente: Dirección de Estadística de la Presidencia, con información de las Unidades de Gestión Judicial [materia Penal Oral], todas del TSJCDMX. Periodicidad: Mensual. Cobertura: Ciudad de México. Unidad de observación: Órdenes de aprehensión. Desagregación: Órdenes concedidas y negadas. Periodo de reporte: 2021.	$\%ONG = \left(\frac{NG}{TO} \right) * 100$ <p>Donde: %ONG = Porcentaje de órdenes de aprehensión negadas o giradas. NG = Número de órdenes de aprehensión negadas o giradas. TO = Total de órdenes de aprehensión giradas.</p>

5.2.2	Tipo de indicador	Nombre del indicador
	Proceso	Número de carpetas judicializadas que llegaron a audiencia inicial en las que se declaró la legalidad y no legalidad de la detención en el SPPA

Número de carpetas judicializadas que llegaron a audiencia inicial en las que se declaró la legalidad y no legalidad de la detención en el SPPA, 2015-2021

	2015	2016	2017	2018	2019*	2020	2021
Número de carpetas en las que se declaró de legal la detención	521	3,997	11,257	18,581	18,438	16,987	19,039
Número de carpetas en las que no se declaró de legal la detención	36	316	1,152	2,682	4,542	4,067	4,667
Asuntos que llegaron a audiencia inicial	557	4,313	12,409	21,263	22,980	21,054	23,706



■ Número de carpetas en las que no se declaró de legal la detención

■ Número de carpetas en las que se declaró de legal la detención

Descripción

Entre 2015 y 2021, llegaron a audiencia inicial 106,282 asuntos. Si se comparan las cifras de 2021 con relación a las presentadas en 2017 [fecha en la que ya se había estabilizado el nuevo SPPA], se podrá observar que mientras en 2017 el porcentaje de carpetas en las que se declaraba la legalidad de la detención rondaba en un 90.7%, en el último año, ese porcentaje bajó casi 10 puntos porcentuales: 80.3%. Como puede inferirse, de manera inversa, las carpetas cuya detención se declaró ilegal, en 2017 era del 9.3% y ya para 2021, alcanzó un 19.7%.

Metadato

Fuente: Dirección de Estadística de la Presidencia, con base en información de las Unidades de Gestión Judicial [materia Penal Oral], todas del TSJPCDMX.

Periodicidad: Mensual.

Cobertura: Ciudad de México.

Unidad de observación: Carpetas de investigación que llegaron a audiencia inicial en las que se declaró o no de legal la detención.

Periodo de reporte: 2015-2021.

*Se actualizó el dato del número de carpetas en las que se declaró de legal la detención.

Fórmula

$$\%Leg = \left(\frac{CA_{NL}^L}{AAIn} \right) * 100$$

Donde:

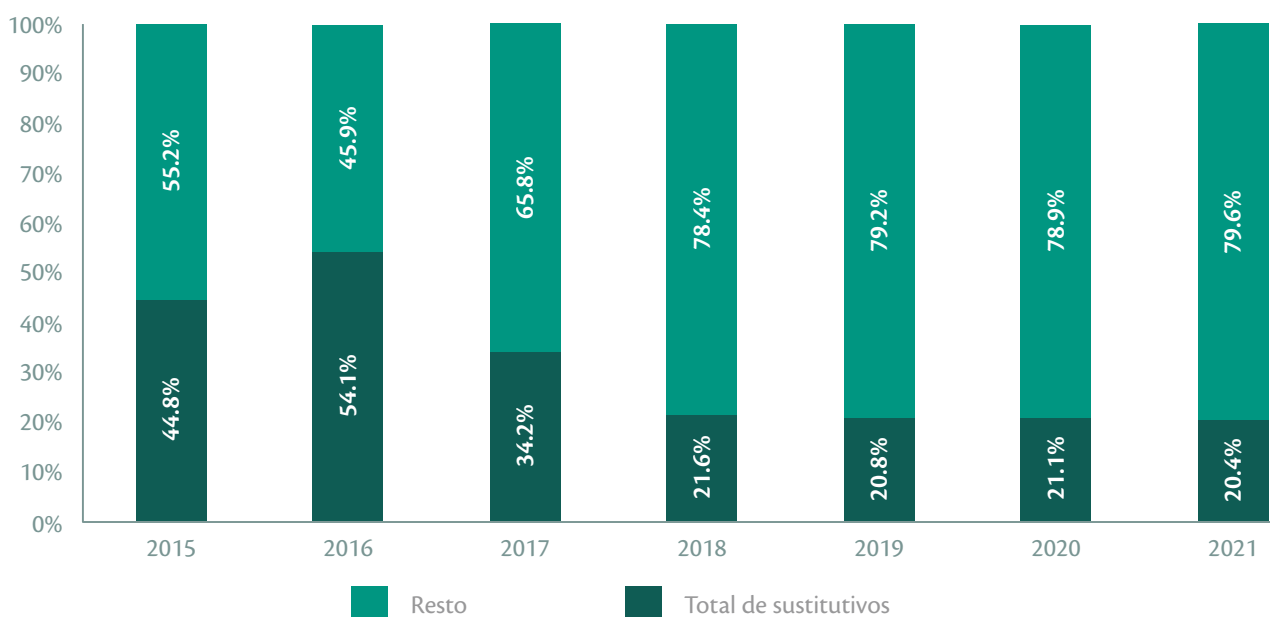
%Leg = Porcentaje de asuntos que llegaron a audiencia inicial en los que se declaró o no la legalidad de la detención.

CA_{NL}^L = Número de carpetas judicializadas en las que se declaró o no la legalidad de la detención.

AAIn = Número total de asuntos que llegaron a audiencia inicial.

5.3.1	Tipo de indicador	Nombre del indicador
	Proceso	Distribución porcentual de libertades concedidas por sustitutivas de la pena o sentencia absolutoria

Distribución porcentual de libertades concedidas por sustitutivos de la pena o sentencia absolutoria, 2015-2021



Descripción

Del total de las libertades concedidas durante el periodo que se presenta, las de sustitutivos de la pena registraron una disminución en los últimos años. Para 2021, el 79.6% de las personas sentenciadas se acogió a ese beneficio, el resto obtuvo su libertad por alguna otra causa, como perdón, sentencia absolutoria, libertad bajo caución, entre otras.

Metadato

Fuente: Dirección de Estadística de la Presidencia, con información de los juzgados penales y de delitos no graves, todos del TSJCDMX.

Periodicidad: Mensual.

Cobertura: Ciudad de México.

Unidad de observación: Personas sentenciadas que obtienen libertad por sustitutivos de la pena o sentencia absolutoria.

Periodo de reporte: 2015-2021.

Notas: Los sustitutivos de la pena son: jornadas de trabajo a favor de la comunidad, tratamiento en libertad, en semilibertad, suspensión condicional y multa.

El "resto" de las libertades incluyen las siguientes causas: 1) por falta de elementos para procesar con las reservas de la Ley, 2) libertad provisional bajo caución, 3) sentencia absolutoria, 4) perdón, 5) fuero federal, 6) otras, 7) compurgamiento, 8) extinción de la pena, 9) desvanecimiento y 10) modificación de la sanción penal.

Fórmula

$$\%Ps = \left(\frac{Nc}{Tc} \right) * 100$$

Donde:

%Ps = Porcentaje de libertades por penas sustitutivas a la prisión o sentencia absolutoria.

Nc = Número de personas que recibieron penas sustitutivas a la prisión o sentencia absolutoria.

Tc = Número total de libertades otorgadas.

5.3.2	Tipo de indicador	Nombre del indicador
	Proceso	Número de casos en los que las y los jueces de la materia Penal sancionaron con más años de prisión por sistema de justicia y tipo de delito

Número de casos en los que las y los jueces de la materia Penal sancionaron con más años de prisión por sistema de justicia y tipo de delito, 2021

Materia	Delitos	Juzgado/ UGJ	Tiempo de internamiento impuesto por sentencia			Fecha sentencia
			Años	Meses	Días	
Sistema de Justicia Tradicional						
Juzgados penales	Secuestro	56	110	0	0	24/11/21
	Homicidio	56	70	0	0	04/05/21
	Otros delitos	50	70	0	0	29/07/21
	Robo a casa habitación	25	19	9	0	27/10/21
	Otros robos	43	18	6	0	14/07/21
	Violación en contra de personas menores de edad	26	16	8	29	10/11/21
	Robo a transeúnte	20	14	7	15	15/10/21
	Fraude	44	13	10	15	16/08/21
	Otras violaciones	25	12	0	0	20/047/2021
	Trata de personas	17,50	11	3	0	22/10/2021, 02/09/2021
	Falsedad ante autoridades	33	6	3	0	03/11/21
	Robo a negocio	19	6	0	0	10/09/21
	Encubrimiento por receptación	19	5	0	0	14/07/21
	Lesiones	49	5	0	0	10/08/21
Juzgados penales de delitos no graves	Narcomenudeo	8	5	0	0	20/10/21
	Fraude	8	4	0	0	11/05/21
	Homicidio	2	2	5	28	20/04/21
	Encubrimiento por receptación	6	2	0	0	16/06/21
	Otros delitos	6	2	0	0	25/03/21
	Lesiones	2	1	5	15	17/08/21
Sentencia de Justicia Oral						
Unidades de Gestión Judicial [UGJ] Juicio Oral	Secuestro	6	140	0	0	22/11/21
	Otros delitos	7	87	0	0	01/12/21
	Feminicidio	6	70	0	0	27/08/21
	Homicidio	7	70	0	0	17/08/21
	Otras violaciones	2	39	8	0	03/09/21
	Otros robos	2	35	0	0	13/07/21
	Trata de personas	6	33	9	0	28/10/21
	Robo de vehículos o autopartes	10	30	6	0	24/11/21
	Abuso sexual en contra de personas menores de edad	2	22	6	0	10/12/21
	Otros abusos sexuales	6	19	6	0	06/08/21
	Robo a negocio	2	14	9	0	08/12/21
	Robo contra transeúnte	10	14	0	0	16/11/21
	Robo en transporte público	2	10	9	22	15/07/21
	Robo a casa habitación	10	10	3	22	02/09/21
	Narcomenudeo	9,9	8	0	0	26/05/2021, 07/06/2021
	Encubrimiento por receptación	5	7	6	0	21/06/21
	Fraude	7	7	3	0	10/11/21
	Lesiones	6	6	0	0	02/06/21
	Violencia familiar	2,6,6,610	6	0	0	16/06/2021, 06/04/2021, 26/05/2021, 29/11/2021, 16/11/2021
	Daño a la propiedad	5	3	0	0	25/06/21

(Continúa)

Materia	Delitos	Juzgado/ UGJ	Tiempo de internamiento impuesto por sentencia			Fecha sentencia
			Años	Meses	Días	
Procedimiento abreviado						
Unidades de Gestión Judicial [UGJ] Procedi- miento abreviado	Homicidio	10	40	0	0	09/04/21
	Violación en contra de personas menores de edad	2	33	4	0	27/05/21
	Feminicidio	10,2	32	1	0	23/06/2021, 14/05/2021
	Otras violaciones	10	26	8	0	26/04/21
	Otros robos	10	25	0	0	14/12/21
	Robo de vehículos o autopartes	2	14	7	0	28/07/21
	Robo a transeúnte	2	12	4	15	09/06/21
	Violencia familiar	6	11	7	10	07/07/21
	Abuso sexual en contra de personas menores de edad	6	11	3	0	24/11/21
	Otros delitos	2	10	10	20	06/04/21
	Robo en transporte público	7	10	0	0	01/09/21
	Narcomenudeo	9,11,4,9	9	5	0	06/07/2021, 25/03/2021, 04/05/2021, 20/07/2021
	Lesiones	7	9	0	0	07/06/21
	Robo a casa habitación	2	8	8	0	07/12/21
	Otros abusos sexuales	2	8	6	0	19/04/21
	Encubrimiento por receptación	6	8	0	0	26/04/21
	Robo a negocio	11	8	0	0	11/06/21
	Secuestro	10	8	0	0	17/12/21
	Fraude	10	5	0	0	28/10/21
	Falsedad ante autoridades	9,11	4	7	0	24/04/2021, 10/08/2021
	Trata de personas	2,6	4	7	0	17/06/2021, 13/08/2021
	Daño a la propiedad	3	0	10	15	05/05/21

Descripción

En 2021, en los juzgados penales, los delitos que obtuvieron las sentencias más altas fueron secuestro, homicidio, robo a casa habitación y violación en contra de personas menores de edad. En los juzgados penales de delitos no graves, las mayores sentencias correspondieron a narcomenudeo y fraude. En el caso de las unidades de gestión judicial, en juicios orales fueron: secuestro, feminicidio y homicidio; mientras que en los procedimientos abreviados: homicidio, violación en contra de personas menores de edad y feminicidio.

Metadato

Fuente: Dirección de Estadística de la Presidencia, con información de los juzgados penales, de delitos no graves y unidades de gestión judicial [Materia Penal Oral], todos del TSJCDMX.

Periodicidad: Anual.

Cobertura: Ciudad de México.

Unidad de observación: Sentencias condenatorias con pena privativa de la libertad en juzgados penales, de delitos no graves y unidades de gestión judicial.

Desagregación: Sistema de justicia, materia, delito y tiempo de sentencia.

Periodo de reporte: 2021.

Notas: Se consideran únicamente las sentencias condenatorias con pena privativa de la libertad y los expedientes y carpetas administrativas en los que se procesó un solo delito.

En juzgados penales y unidades de gestión judicial, en distintos delitos se señala uno o más juzgados, así como una o más fechas de sentencia; esto se debe a que varios casos con el mismo delito tuvieron la misma penalidad impuesta por distintos jueces y juezas y éstas fueron emitidas en distintas fechas.

Fórmula

N.A.

5.3.3	Tipo de indicador	Nombre del indicador
	Proceso	Número de casos en los cuales las y los jueces en materia de Justicia para Adolescentes sancionaron con más tiempo de internamiento, según conducta tipificada como delito en el SPPA

Número de casos en los cuales las y los jueces en materia de Justicia para Adolescentes sancionaron con más tiempo de internamiento, según conducta tipificada como delito en el SPPA, 2021

Unidad de Gestión Judicial	Conducta tipificada como delito	Tiempo de internamiento impuesto por sentencia			Fecha de audiencia de sentencia
		Años	Meses	Días	
Unidad de Gestión Judicial en Materia de Justicia para Adolescentes	Juicio oral				
	Homicidio	5	0	0	09/04/21
	Secuestro	3	0	0	02/12/21
	Otros delitos	2	3	28	06/10/21
	Violencia familiar	2	3	22	19/05/21
	Otras violaciones	2	0	3	20/08/21
	Procedimiento abreviado				
	Feminicidio	4	1	3	30/04/21
	Narcomenudeo	4	1	3	10/03/21
	Homicidio	3	2	7	18/11/21
	Otras violaciones	2	6	2	04/06/21
	Secuestro	2	5	5	24/06/21
	Otros robos	2	2	13	30/04/21
	Otros delitos	1	11	2	18/06/21
	Robo de vehículos o autopartes	1	8	3	06/01/21
	Robo en transporte público	1	6	14	21/07/21
	Violación en contra de personas menores de edad	1	4	26	25/10/21
	Robo a transeúnte	1	4	15	04/06/21
	Robo a casa habitación	1	3	17	16/06/21

Descripción	
En el año 2021, en materia de Justicia para Adolescente del SPPA, los jueces/zas sancionaron con más tiempo de internamiento en juicios orales, el delito de homicidio; en procedimiento abreviado, fue feminicidio y narcomenudeo.	
Metadato	Fórmula
Fuente: Dirección de Estadística de la Presidencia, con información de la Unidad de Gestión Judicial en materia de Justicia para Adolescentes, ambas del TSJCDMX. Periodicidad: Anual. Cobertura: Ciudad de México. Unidad de observación: Sentencias condenatorias con más años de internamiento. Desagregación: Tipo de conducta tipificada como delito y etapa del proceso. Periodo de reporte: 2021.	N.A.