



Dirección de Estadística de la Presidencia
Tribunal Superior de Justicia de la Ciudad de México



INFORME ESTADÍSTICO 2022

ÍNDICE

EXPEDIENTES INGRESADOS

Expedientes ingresados en juzgados por materia, el Centro de Justicia Alternativa y Centro de Justicia Alternativa-Mediación privada, años 2012 a 2022	7
Distribución porcentual de expedientes ingresados en juzgados y el centro de justicia alternativa, 2022	8

PROCESOS INICIADOS

Procesos iniciados en juzgados por materia, años 2012 a 2022	10
Variación porcentual de procesos iniciados por juzgados, años 2021 - 2017 y 2022 -2021	10
Distribución porcentual de procesos iniciados por juzgados y materia, 2022	12

ASUNTOS CONCLUIDOS

Asuntos concluidos en juzgados por materia, años 2012 a 2022	13
Distribución porcentual de asuntos concluidos en juzgados por materia, 2022	15
Sentencias que causaron ejecutoria en juzgados por materia, años 2012 a 2022	16
Convenios del centro de justicia alternativa presentados para su ejecución a través de la vía de apremio, años 2012 a 2022	17

AUDIENCIAS EN JUZGADO

Audiencias en juzgados por materia, años 2012 a 2022	18
Variación porcentual de audiencias en juzgados, años 2021 - 2017 y 2022 -2021	18

ACUERDOS EN JUZGADO

Acuerdos en juzgados por materia, años 2012 a 2022	20
Variación porcentual de acuerdos en juzgados, años 2021 - 2017 y 2022 -2021	20



INFORMACIÓN DE SALAS

Operación de salas penales, años 2012 a 2022	22
--	----

APELACIONES

Apelaciones en salas por materia, años 2012 a 2022	23
--	----

Distribución porcentual de apelaciones en salas por materia, 2022	23
---	----

RESOLUCIONES

Resoluciones en salas por materia, años 2012 a 2022	24
---	----

Distribución porcentual de resoluciones en salas por materia, 2022	24
--	----

AUDIENCIAS

Audiencias en salas por materia, años 2012 a 2022	25
---	----

Distribución porcentual de audiencias en salas por materia, 2022	25
--	----

ACUERDOS

Acuerdos en salas por materia, años 2012 a 2022	26
---	----

Distribución porcentual de acuerdos en salas por materia, 2022	26
--	----

AMPAROS

Expedientes devueltos del tribunal colegiado a través de sala, según tipo de resolución y materia, años 2012 - 2022	27
---	----

Expedientes devueltos del tribunal colegiado a través de sala, según tipo de resolución y materia, 2022	28
---	----

Porcentaje de expedientes devueltos del tribunal colegiado a través de sala, según tipo de resolución y materia, 2022	28
---	----

MATERIA PENAL

Expedientes ingresados y personas involucradas en los asuntos de nuevo ingreso en materia penal, años 2012 a 2022	29
Variación porcentual de los procesos iniciados y personas involucradas en los asuntos de nuevo ingreso en materia penal, años 2021 - 2012 y 2022 - 2021	29
Delitos consignados en asuntos de nuevo ingreso en juzgados penales (delitos graves), años 2012 a 2022	30
Variación porcentual anual de delitos consignados en asuntos de nuevo ingreso en juzgados penales (delitos graves), años 2021 - 2012 y 2022 - 2021	31
Delitos consignados en asuntos de nuevo ingreso en juzgados penales de delitos no graves, años 2012 a 2022	32
Variación porcentual anual de delitos consignados en asuntos de nuevo ingreso en juzgados penales de delitos no graves, años 2021 - 2012 y 2022 - 2021	33
Delitos consignados en asuntos de nuevo ingreso en materia penal (delitos graves y no graves), años 2012 a 2022	34
Variación porcentual de delitos consignados en asuntos de nuevo ingreso en materia penal (delitos graves y no graves), años 2021 - 2012 y 2022 - 2021	35
Delitos consignados en asuntos de nuevo ingreso en materia penal y adolescentes, años 2012 a 2018	36
Variación porcentual de delitos consignados en asuntos de nuevo ingreso en materia penal y adolescentes, años 2012 - 2018	37
Sentencias desagregadas por principales delitos en juzgados penales, años 2012 a 2022	38
Sentencias desagregadas por principales delitos en juzgados penales de delitos no graves, años 2012 a 2022	39

INFORMACIÓN DE LOS JUZGADOS DE EJECUCIÓN DE SANCIONES PENALES

Información de los juzgados de ejecución de sanciones penales, años 2012 a 2022	40
---	----

MATERIA PENAL DEL SISTEMA PROCESAL PENAL ACUSATORIO

Expedientes ingresados atendidos por jueces penales de proceso oral, años 2015 a 2022	41
Delitos consignados en asuntos de nuevo ingreso en materia penal del sistema procesal penal acusatorio (unidades de gestión judicial), diciembre 2015 a 2022	42
Variación porcentual de delitos consignados en asuntos de nuevo ingreso en materia penal del sistema procesal penal acusatorio (unidades de gestión judicial), años 2019 - 2012 y 2022 -2021	43
Causas de terminación de asuntos por tipo de asunto, en materia penal oral, años 2015 a 2022	44
Número de sentencias desagregadas por principales delitos y tipo de resolución en Unidades de Gestión Judicial en Juicio Oral, años 2019 a 2022	45
Número de sentencias desagregadas por principales delitos y tipo de resolución en Unidades de Gestión Judicial en Procedimiento abreviado, años 2019 a 2022	45

PERSONAS PROCESADAS

Personas procesadas en materia penal por tipo de juzgado y sexo de los procesados, años 2012 a 2022	46
---	----

MATERIA FAMILIAR

Expedientes ingresados en materia familiar, por tipo de asunto, años 2012 a 2022	48
Variación porcentual de expedientes ingresados en materia familiar por tipo de asunto, años 2021 - 2012 y 2022 -2021	49
Causas de terminación de asuntos en juzgados familiares, años 2012 a 2022	50
Expedientes ingresados en materia familiar proceso oral, por tipo de asunto, 2014 a 2022	51

MATERIA CIVIL

Expedientes ingresados en juzgados civiles, por tipo de asunto, años 2012 a 2022	52
Variación porcentual de expedientes ingresados en juzgados civiles, por tipo de asunto, años 2021 - 2012 y 2022 -2021	53
Causas de terminación de asuntos (sentencias definitivas y terminaciones por causa diferente a sentencia) en juzgados civiles, años 2012 a 2022	54
Expedientes ingresados en juzgados civiles de cuantía menor, por tipo de asunto, años 2012 a diciembre 2021	55
Variación porcentual de expedientes ingresados en juzgados civiles de cuantía menor, por tipo de asunto, años 2020 - 2012 y 2021 - 2020	56
Causas de terminación de asuntos (sentencias definitivas y terminaciones por causa diferente a sentencia) en juzgados civiles de cuantía menor, años 2012 a 2021	57
Variación porcentual de causas de terminación de asuntos (sentencias definitivas y terminaciones por causa diferente a sentencia) en juzgados civiles de cuantía a menor, años 2021 - 2017 y 2022 -2021	58
Expedientes ingresados en juzgados civiles de proceso oral, por tipo de asunto, años 2013 a 2022	59
Causas de terminación de asuntos (sentencias definitivas y terminaciones por causa diferente a sentencia) en juzgados civiles de proceso oral, años 2013 a 2022	60
Juicios ordinarios civiles y mercantiles según cuantía, años 2012 a 2022	61

MATERIA DE JUSTICIA PARA ADOLESCENTES

Hechos tipificados como delitos de nuevo ingreso en la materia de justicia para adolescentes (proceso escrito y proceso oral del sistema tradicional), años 2012 a abril 2018	62
Variación porcentual de los hechos tipificados como delitos de nuevo ingreso en la materia de justicia para adolescentes (proceso escrito y proceso oral del sistema tradicional), 2017 - 2016 y (ene-abr 2018) - (ene-abr 2017)	63
Hechos tipificados como delitos en asuntos de nuevo ingreso en materia de justicia para adolescentes proceso escrito, años 2012 a abril 2018	64
Hechos tipificados como delitos en asuntos de nuevo ingreso en materia de justicia para adolescentes proceso oral del sistema tradicional, años 2012 a abril 2018	65
Hechos tipificados como delitos en asuntos de nuevo ingreso en materia de justicia para adolescentes del sistema procesal penal acusatorio, años 2012 a 2022	67
Sentencias desagregadas por principales hechos tipificados como delitos en materia de justicia para adolescentes (proceso escrito y oral tradicional), años 2012 a abril 2018	68
Causas de terminación de asuntos por tipo de asunto, en materia de justicia para adolescentes del sistema procesal penal acusatorio, 2017 a 2022	69
Número de sentencias desagregadas por principales conductas tipificadas como delito y tipo de resolución en la Unidad de Gestión Judicial en Materia de Justicia para Adolescentes en Juicio Oral, 2019 a 2022	70
Número de sentencias desagregadas por principales conductas tipificadas como delito y tipo de resolución en la Unidad de Gestión Judicial en Materia de Justicia para Adolescentes en Procedimiento abreviado, 2019 a 2022	70
Adolescentes procesados en juzgados de proceso escrito, proceso oral (etapa de control) y la Unidad de Gestión Judicial en Materia de Justicia Para Adolescentes, según sexo, años 2012 a 2022	71

EXPEDIENTES INGRESADOS EN JUZGADOS POR MATERIA, EL CENTRO DE JUSTICIA ALTERNATIVA Y CENTRO DE JUSTICIA ALTERNATIVA-MEDIACIÓN PRIVADA
Años 2012 - 2020

Año	Familiar (15)	Familiar Oral	Civil (17)	Paz Civil / Cuantía menor (8) (17)	Civil Oral	Tutela en Derechos Humanos	Adolescentes					Penal (5) (12)(13)	Penal Oral (Sistema Procesal Penal Acusatorio) (6)	Delitos no graves (7) (13)	Ejecución de sanciones penales	Ejecución de sanciones penales SPPA	Centro de Justicia Alternativa	Centro de Justicia Alternativa - Mediación Privada (11) (16) (18)	Total
							Oral* (2) (10)	Escrito* (3) (10)	Medidas sancionadoras (4) (10) (14)	Sistema Procesal Penal Acusatorio	Medidas sancionadoras Sistema Procesal Penal Acusatorio								
2012	102,816	n.a.	137,526	47,749	n.a.	n.a.	2,165	1,777	n.a.	n.a.	n.a.	22,135	n.a.	18,034	2,987	n.a.	7,473	5,225	347,887
2013	102,890	n.a.	84,980	49,841	14,106	n.a.	2,047	1,657	n.a.	n.a.	n.a.	19,982	n.a.	18,318	2,508	n.a.	9,381	3,933	309,643
2014	103,335	1605	86,349	55,704	15,752	n.a.	1,764	1,475	n.a.	n.a.	n.a.	17,966	n.a.	15,686	2,476	n.a.	11,100	2,701	315,912
2015 (1)	98,741	4,905	83,000	47,500	15,620	n.a.	1,042	1,068	952	24	n.a.	15,809	1,040	8,320	2,478	n.a.	10,181	4,454	295,134
2016	95,275	11,407	86,479	47,698	15,753	n.a.	516	383	286	170	158	10,590	5,274	3,632	2,938	249	11,398	6,299	298,505
2017 (9)	94,089	9,745	86,059	37,018	18,010	n.a.	65	32	38	409	115	3,007	18,127	1,410	3,002	3,358	9,097	7,492	291,073
2018	93,762	10,554	87,918	68,146	21,156	n.a.	1	3	5	456	141	2,995	28,150	1,109	3,264	6,225	8,644	13,993	346,522
2019	95,656	10,192	85,157	67,711	24,040	n.a.	n.a.	n.a.	n.a.	396	161	4,632	30,598	918	3,405	9,991	9,629	7,824	350,310
2020	51,671	6,907	45,427	44,537	19,825	12	n.a.	n.a.	n.a.	359	110	3,006	24,350	308	1,516	5,809	5,188	5,998	215,223

- n.a. No aplica
- (1) A partir mes de abril de 2015 y como consecuencia de la extinción de 16 juzgados de delitos no graves, los 23 juzgados restantes comenzaron a recibir los expedientes provenientes de los juzgados extintos (7,611 expedientes). Estos expedientes no se contabilizan en esta tabla.
- (2) En el mes de junio de 2016 se extingue un juzgado de justicia para adolescentes proceso oral tradicional. La carga de trabajo del juzgado extinto se transfiere, a partir de ese mes, a los 2 juzgados restantes (58 expedientes). Estos expedientes no se contabilizan en esta tabla.
- (3) A partir del 16 de junio de 2016 y como consecuencia de la extinción de 4 juzgados de justicia para adolescentes proceso escrito mediante el acuerdo V-67/2016, los juzgados restantes comenzaron a recibir los asuntos provenientes de los juzgados extintos (793 expedientes). Estos expedientes no se contabilizan en esta tabla.
- (4) En el mes de julio de 2016 el juzgado 1 de justicia para adolescentes especializado en Medidas Sancionadoras en Transición recibió 1,217 expedientes provenientes de los juzgados de justicia para adolescentes especializado en Medidas Sancionadoras. Estos expedientes no se presentan en esta tabla. Para el año 2020 fueron un total de 9.
- (5) De octubre a diciembre de 2017 y mediante los acuerdos 36-11/2016 y 12-40/2016 se extinguen 15 juzgados penales. Los juzgados restantes comienzan a recibir los asuntos de los juzgados extintos en esos mismos meses (2,981 expedientes). Estos expedientes no se contabilizan en esta tabla.
- (6) Para la materia Penal oral se presenta el "total de carpetas de investigación recibidas al mes" que se reportan en el documento del Conversatorio.
- (7) A partir del mes de marzo de 2016, mediante el acuerdo CJDf-SG-PL-4119-2016, se dio la extinción de 15 juzgados penales de delitos no graves, los cuales entregaron sus cargas de trabajo a partir de los meses de abril y mayo a los 8 juzgados que permanecen (9,225 expedientes).
- (8) Los juzgados de Cuantía menor reportaron parcialmente el mes de septiembre debido a que dejaron de laborar como consecuencia del sismo del 19 de septiembre de 2017. Para el mes de diciembre de ese mismo año solamente el juzgado 1 laboró y reportó información.
- (9) En el mes de octubre de 2017 la Unidad de Gestión Judicial no. 2 deja de recibir asuntos de delitos no graves y comienza a recibir únicamente asuntos de delitos graves. Para este mes se incluyen los asuntos de delitos graves y no graves que recibió.
- (10) En cumplimiento a lo ordenado en el Acuerdo 24-14/2018 se determinó autorizar la extinción de los Juzgados Único de Transición en materia de Justicia para Adolescentes de Proceso Escrito, tercero de Justicia para Adolescentes de Proceso Oral y segundo de Ejecución de Medidas Sancionadoras en Transición, cuyo proceso de extinción se realizó del 16 al 20 abril de 2018. Los autos en trámite que se encuentran en los juzgados antes mencionados son entregados al Juzgado Primero de Ejecución de Medidas Sancionadoras en Transición; estos asuntos no se muestran en esta tabla los cuales corresponden a 376 del mes de abril a diciembre de 2018.

- (11) El incremento en el número de expedientes ingresados en el Centro de Justicia Alternativa en el mes de abril de 2018 se debe a la reciente certificación de un importante número de mediadores privados cuyos servicios han sido requeridos por empresas, generando el ingreso de una mayor cantidad de convenios.
- (12) Mediante Acuerdo 16-19/2018, se autoriza la extinción de 22 juzgados en materia Penal, cuyo proceso de extinción inició el 21 de mayo de 2018 y terminará el 21 de julio del mismo año. Asimismo, indica que nueve jueces y juezas que estaban en juzgados que están en proceso de extinción, serán capacitados para transitar a jueces y juezas Especializados en Ejecución de Sanciones Penales del SPPA.
- (13) No se incluyen los expedientes promovidos de juzgados extintos que para el año 2019 fueron 11,490 en juzgados penales y 2,512 en juzgados penales de delitos no graves; para 2020 6876 en penal y 438 para delitos no graves.
- (14) No se presentan los expedientes promovidos por juzgados extintos que para el año 2019 fueron un total de 114.
- (15) En el mes de marzo se incluye una incompetencia inhibitoria.
- (16) Para el año 2019, se reporta el total de convenios ingresados; registrados y los que se encuentran en trámite. Anterior a 2019 se presentaban las mediaciones privadas con convenio.
- (17) Mediante Acuerdo 48-37/2019, se determina autorizar la extinción de 13 juzgados civiles de cuantía menor y 5 juzgados civiles, cuyo proceso de extinción es del 28 de octubre de 2019 al 15 de enero de 2020 y que a partir del 16 de enero de 2020 se convierten en juzgados civiles de proceso oral.
- (18) A partir del mes de junio de 2020, se incluye la información de "Servicio de Mediación y Facilitación Virtual o Telepresencia" del Centro de Justicia Alternativa.
- n.a. No aplica

Mes	Familiar	Familiar Oral	Civil	Cuantía menor	Civil Oral	Tutela en Derechos Humanos	Adolescentes					Penal (1)	Penal Oral (Sistema Procesal Penal Acusatorio)	Delitos no graves [1]	Ejecución de sanciones penales	Ejecución de sanciones penales SPPA	Centro de Justicia Alternativa [2]	Centro de Justicia Alternativa - Mediación Privada	Total
							Oral	Escrito	Medidas sancionadoras de transición [3]	Sistema Procesal Penal Acusatorio	Medidas sancionadoras Sistema Procesal Penal Acusatorio								
Ene	372	86	844	1,896	725	4	n.a.	n.a.	n.a.	22	3	1	1,661	0	14	149	148	0	5,925
Feb	2,900	262	2,125	3,190	1,068	1	n.a.	n.a.	n.a.	27	15	38	2,163	12	60	170	307	256	12,594
Mar	10,969	1,655	6,598	5,201	3,220	3	n.a.	n.a.	n.a.	20	13	135	2,762	30	206	710	631	869	33,022
Abr	10,967	1,327	6,335	5,776	3,402	5	n.a.	n.a.	n.a.	42	9	335	2,974	61	190	914	648	888	33,873
May	9,798	1,301	5,933	5,421	3,274	5	n.a.	n.a.	n.a.	33	27	133	3,075	30	149	911	546	1,219	31,855
Jun	9,409	1,295	6,092	5,167	2,974	6	n.a.	n.a.	n.a.	30	18	111	3,193	37	187	1,100	670	987	31,276
Jul	4,961	697	3,123	2,511	1,815	3	n.a.	n.a.	n.a.	36	16	48	2,942	13	164	1,095	299	353	18,076
Ago	9,510	1,344	6,628	4,804	3,682	7	n.a.	n.a.	n.a.	48	18	146	3,107	62	162	801	607	992	31,918
Sep	7,658	1,057	5,284	3,810	2,924	12	n.a.	n.a.	n.a.	20	6	95	2,759	26	145	714	456	810	25,776
Oct	8,979	1,175	6,086	4,779	3,554	2	n.a.	n.a.	n.a.	35	15	113	2,953	34	111	872	594	594	29,896
Nov	8,157	1,031	5,352	3,741	4,398	8	n.a.	n.a.	n.a.	29	8	79	2,616	35	142	763	455	631	27,445
Dic	5,057	741	3,490	3,379	2,440	2	n.a.	n.a.	n.a.	17	10	69	2,567	15	85	854	312	214	19,252
Total	88,737	11,971	57,890	49,675	33,476	58	n.a.	n.a.	n.a.	359	158	1,303	32,772	355	1,615	9,053	5,673	7,813	300,908

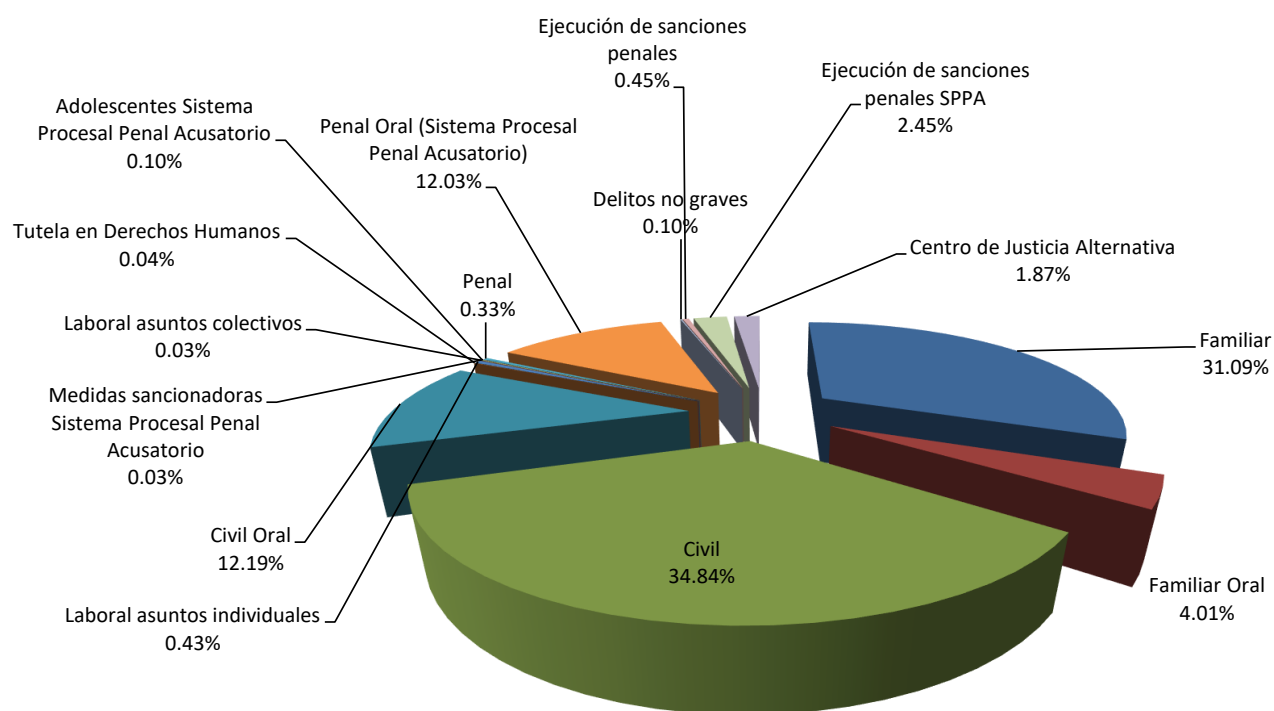
- Total de primera instancia y el Centro de Justicia Alternativa
- Total de primera instancia
- n.a. No aplica
- [1] No se incluyen los expedientes promovidos de juzgados extintos.
- [2] A partir del mes de junio de 2020, se incluye la información de "Servicio de Mediación y Facilitación Virtual o Telepresencia" del Centro de Justicia Alternativa.
- [3] No se presentan los expedientes promovidos por juzgados extintos que para el periodo reportado fue un total de 20.
- [4] Los juzgados de Cuantía Menor se dejaron de funcionar como tal en diciembre de 2021 y a partir de enero de 2022 pasaron a ser juzgados Civiles de proceso escrito.

Mes	Familiar	Familiar Oral	Civil	Cuantía menor [4]	Civil Oral	Tutela en Derechos Humanos [5]	Laboral [7]		Adolescentes			Penal (1)	Penal Oral (Sistema Procesal Penal Acusatorio) [6]	Delitos no graves [1]	Ejecución de sanciones penales	Ejecución de sanciones penales SPPA	Centro de Justicia Alternativa [2]	Centro de Justicia Alternativa - Mediación Privada	Total
							Asuntos individuales	Asuntos colectivos	Medidas sancionadoras de transición [3]	Sistema Procesal Penal Acusatorio [6]	Medidas sancionadoras Sistema Procesal Penal Acusatorio								
Ene	6,344	788	6,236	n.a.	3,005	4	n.a.	n.a.	n.a.	24	14	46	2,308	18	88	577	439	378	20,269
Feb	7,225	995	7,995	n.a.	2,828	11	n.a.	n.a.	n.a.	22	8	124	2,734	46	106	540	531	474	23,639
Mar	8,396	1,101	9,626	n.a.	3,156	6	n.a.	n.a.	n.a.	40	7	110	3,425	40	156	831	696	946	28,536
Abr	7,604	1,085	7,783	n.a.	2,456	2	n.a.	n.a.	n.a.	26	4	102	2,885	24	103	625	476	800	23,975
May	9,314	1,243	10,844	n.a.	2,892	11	n.a.	n.a.	n.a.	31	11	98	3,330	30	126	691	543	1,050	30,214
Jun	9,189	1,234	10,405	n.a.	2,954	10	n.a.	n.a.	n.a.	16	9	78	3,064	17	138	759	464	664	29,001
Jul	4,418	530	5,271	n.a.	1,447	22	n.a.	n.a.	n.a.	20	7	85	2,777	17	109	613	230	401	15,947
Ago	10,463	1,314	11,775	n.a.	7,135	18	n.a.	n.a.	n.a.	25	7	95	3,212	36	119	471	531	842	36,043
Sep	7,661	975	9,375	n.a.	3,069	3	n.a.	n.a.	n.a.	23	3	82	2,916	14	92	455	400	645	25,713
Oct	8,647	1,006	8,906	n.a.	2,586	19	226	15	n.a.	34	4	70	3,124	22	87	543	489	688	26,466
Nov	8,352	1,017	9,320	n.a.	2,598	3	600	37	n.a.	25	5	54	3,002	24	106	553	529	721	26,946
Dic	3,582	475	4,682	n.a.	1,624	6	445	40	n.a.	17	12	21	2,527	7	97	527	171	252	14,485
Total	91,195	11,763	102,218	n.a.	35,750	115	1,271	92	n.a.	303	91	965	35,304	295	1,327	7,185	5,499	7,861	301,234

- Total de primera instancia y el Centro de Justicia Alternativa
- Total de primera instancia
- n.d. "Información no disponible"
- n.a. No aplica
- [1] No se incluyen los expedientes promovidos de juzgados extintos.
- [2] A partir del mes de junio de 2020, se incluye la información de "Servicio de Mediación y Facilitación Virtual o Telepresencia" del Centro de Justicia Alternativa.
- [3] No se presentan los expedientes promovidos por juzgados extintos.
- [4] Los juzgados de Cuantía Menor dejaron de funcionar como tal en diciembre de 2021 y a partir de enero de 2022 pasaron a ser juzgados Civiles de proceso escrito.
- [5] Las cifras incluyen: a. a partir del 01 de octubre de 2020, información de los juzgados Primero y Segundo de Tutela de Derechos Humanos; a partir del 16 de noviembre de 2021, información de los juzgados 25, 67 y 38 en materia Penal de Proceso Escrito y de Tutela de Derechos Humanos de la Ciudad de México y, c. a partir del 15 agosto de 2022, información de los juzgados Décimo Quinto, Vigésimo Noveno y Décimo Cuarto, en materia Civil de Proceso Oral y de Tutela de Derechos Humanos de la CDMX, así como del Juzgado Séptimo en materia Familiar de Proceso Oral y de Tutela de Derechos Humanos de la CDMX.
- [6] Para el mes de julio de 2022 se incluye la información de las unidades de gestión judicial 13 a la 16.
- [7] Mediante acuerdo 24-39/2022, se autorizó la creación de diez nuevos Órganos Jurisdiccionales de primera instancia en materia Laboral [9 de asuntos individuales y 1 de asuntos colectivos] mismos que iniciaron funciones a el día 03 de octubre de 2022.

Fuente: Dirección de Estadística de la Presidencia del TSJPJCDMX, con información de juzgados en la materia y el Centro de Justicia Alternativa.

DISTRIBUCIÓN PORCENTUAL DE EXPEDIENTES INGRESADOS EN JUZGADOS Y EL CENTRO DE JUSTICIA ALTERNATIVA, 2022



Fuente: Dirección de Estadística de la Presidencia del TSJPJCDMX, con información de juzgados en la materia, unidades de gestión judicial y el Centro de Justicia Alternativa.

Notas:

En materia de ejecución de sanciones penales, los expedientes ingresados se refieren a las promociones de solicitud de algún beneficio.

En Adolescentes escrito está incluido el juzgado de transición ya que a partir del 19 de junio de 2011 se convirtió en escrito.

A partir de la entrada en vigor de la reforma los juzgados orales son competentes en ejecución de sanciones penales de proceso escrito y oral.

A partir del 27 de enero del 2012 los juzgados de paz penal se denominan juzgados de delitos no graves.

En el mes de abril del año 2012 los expedientes del juzgado 40 de delitos no graves se migraron al juzgado 9 de la misma materia, por lo cual en ese mes no fue turnado ningún expediente a ese juzgado, también desapareció el juzgado 68 de paz civil y sus asuntos se turnaron al 15 de la misma materia.

A partir del 7 de enero del 2013 comenzaron funciones 20 juzgados en materia civil oral y mercantil, y a partir de la misma fecha los juzgados de paz civil se denominan de cuantía menor.

A partir del mes de agosto de 2014 se comienza a captar información de expedientes ingresados de la materia "Familiar proceso oral".

A partir del 16 de enero de 2015 y mediante Acuerdo **03-04/2015** entran en función y se autoriza la creación de los jueces en materia penal sistema procesal acusatorio, jueces especializados en ejecución de sanciones penales, jueces de justicia para adolescentes del sistema procesal penal acusatorio "SPPA", y justicia para adolescentes especializados en ejecución de medidas sancionadoras.

A partir del 16 de enero de 2015 los jueces en materia penal del sistema procesal acusatorio conocerán solo por cuanto hace al conocimiento de los delitos culposos y aquellos que se persiguen de querrela o acto equivalente de parte ofendida, así como los actos de investigación que requieran autorización previa del juez de control.

En cumplimiento al Acuerdo 65-54/2014, con el cual se aprobó la transformación de los juzgados Primero, Quinto y Sexto de Justicia para Adolescentes de Proceso Oral a juzgados de Justicia para Adolescentes del Sistema Procesal Penal Acusatorio [Adolescentes_SPPA], a partir del 16 de enero de 2015. Asimismo, se instruye que seguirán siendo competentes para la debida tramitación de los expedientes y asuntos que se encontraban en proceso de desahogo hasta antes del 16 de enero de 2015, hasta su total conclusión.

En materia Penal Oral, los Expedientes ingresados incluyen: carpetas de investigación turnadas, incompetencias, excusas, exhortos recibidos, medidas de protección y asuntos de ejecución. Solamente la unidad de gestión judicial en materia penal oral no. 4 cuenta con jueves de ejecución.

A partir del 16 de abril del 2015 se extinguen 16 juzgados penales de delitos no graves. Y como consecuencia de la extinción de 16 juzgados de delitos no graves, los 23 juzgados restantes comenzaron a recibir los expedientes provenientes de los juzgados extintos (7,611 expedientes). Estos expedientes no se contabilizan en esta tabla.

A partir del mes de marzo de 2015 La rectificación o modificación de actas de estado civil de las personas se realizará ante el Juez del Registro Civil.

A partir de junio de 2015 se capta información de Medidas sancionadoras en materia de adolescentes en el Sistema CLIE (Captura en Línea para la Información Estadística).

El 14 de marzo de 2016 y mediante el acuerdo CJDF-SG-PL-4119-2016, se extinguen 15 juzgados penales de delitos no graves. De esta manera el número de juzgados pasa de 23 a 8.

En junio de 2016 entra en funciones la Unidad de Gestión Judicial en Materia de Justicia Para Adolescentes que conocerá los asuntos que dejarían de conocer los dos juzgados de Justicia para adolescentes del Sistema Penal Procesal que se extinguen en ese mismo mes.

En junio de 2016 se extingue un juzgado de justicia para adolescentes proceso oral quedando dos juzgados.

A partir del 16 de junio de 2016 y como consecuencia de la extinción de 4 juzgados de justicia para adolescentes proceso escrito mediante el acuerdo V-67/2016, los juzgados restantes comenzaron a recibir los asuntos provenientes de los juzgados extintos

En julio de 2016 cambian de nombre los juzgados de justicia para adolescentes especializados en medidas sancionadoras a "medidas sancionadoras de transición".

De octubre a diciembre de 2016 y mediante los acuerdos 36-11/2016 y 12-40/2016 se extinguen 15 juzgados penales. Los juzgados restantes comienzan a recibir los asuntos de los juzgados extintos en esos mismos meses (2,981 expedientes).

Los juzgados de Cuantía Menor reportaron parcialmente el mes de septiembre y para los meses de octubre y noviembre de 2017 reportaron en cero ya que no laboraron debido a los inconvenientes provocados por el sismo del 19 de septiembre de 2017. Para el mes de diciembre de ese mismo año solamente el juzgado 1 laboró y reportó información.

Con base al acuerdo 6247, el primero de diciembre de 2017, se extingue el juzgado 40 de justicia para adolescentes de proceso oral, quedando únicamente el juzgado 3ro.

En mayo de 2018 se extinguen 4 juzgados de justicia para adolescentes proceso escrito pasando de 5 a 1.

Mediante Acuerdo 16-19/2018, se autoriza la extinción de 22 juzgados en materia Penal, cuyo proceso de extinción inició el 21 de mayo de 2018 y terminará el 21 de julio del presente año. Asimismo, indica que nueve jueces y juezas que estaban en juzgados que están en proceso de extinción, serán capacitados para transitar a jueces y juezas Especializados en Ejecución de Sanciones Penales del SPPA.

En cumplimiento a lo ordenado en los Acuerdos 42-46/2018, y Acuerdo 48-47/2018 emitidos por el Pleno del Consejo de la Judicatura de la Ciudad de México, en sesiones ordinarias celebradas los días 14 y 23 de noviembre de 2018, respectivamente, se determinó autorizar la modificación del párrafo sexto del punto SÉPTIMO del acuerdo plenario 42-46/2018, para que dicho acuerdo se determine la extinción a partir del 10 de enero de 2019, de los juzgados civiles: 43, 48, 50, 53, 56 y 59 que se convierten en los juzgados civiles de proceso oral: 21, 22, 23, 24, 25 y 26, respectivamente a partir del 11 de enero de 2019.

A partir de julio de 2020, en la Materia Familiar de Proceso Escrito, se registran los asuntos provenientes del Sistema de Oficialía de Partes Virtual (OPV).

A través del Acuerdo 04-43/2021 de fecha 3 de noviembre de 2021, el Pleno del Consejo de la Judicatura de la CDMX, autorizó la creación de los juzgados Primero, Segundo y Tercero Mixtos de la Ciudad de México, en materia Penal y de Tutela de Derechos Humanos; dichos juzgados iniciaron su actividad bifuncional con efectos a partir del 16 de noviembre de 2021. En cumplimiento al Acuerdo plenario 05-27/2022 de fecha 5 de julio de 2022, se autorizó: 1.- La ampliación de competencias de los juzgados 15, 29 y 14 civiles de proceso oral y 7mo. Familiar Oral, para su actuación bifuncional tanto de su materia de origen como de Tutela de Derechos Humanos, con efectos a partir del 15 de agosto de 2022. La nomenclatura autorizada quedó como: juzgados Décimo Quinto, Vigésimo Noveno y Décimo Cuarto, en materia Civil de Proceso Oral y de Tutela de Derechos Humanos de la CDMX; así como, Juzgado Séptimo en materia Familiar de Proceso Oral y de Tutela de Derechos Humanos de la CDMX. 2.- La modificación del Acuerdo 04-43/2021 de fecha 3 de noviembre de 2021, única y exclusivamente por lo que hace a la denominación de los tres juzgados mixtos, quedando como 25, 67 y 38 en materia Penal de Proceso Escrito y de Tutela de Derechos Humanos de la Ciudad de México, con efectos a partir del 15 de agosto de 2022.

Fuente: Dirección de Estadística de la Presidencia del TSJCDMX, con información de juzgados en la materia y Centro de Justicia Alternativa.

PROCESOS INICIADOS EN JUZGADOS POR MATERIA Años 2012 - 2019

Año	Familiar	Familiar Oral	Civil	Paz Civil / Cuantía menor (1)	Tutela en Derechos Humanos	Civil Oral	Adolescentes				Penal	Penal Oral (Sistema Procesal Penal Acusatorio)	Paz Penal / Delitos no graves	Ejecución de sanciones penales	Total
							Oral	Escrito	Sistema Procesal Penal Acusatorio	Medidas sancionadoras (Sistema Procesal Penal Acusatorio) (1)					
2012	77,979	n.a.	123,621	45,953	n.a.	n.a.	845	1,441	n.a.	n.a.	16,159	n.a.	10,082	2,864	278,944
2013	75,437	n.a.	73,713	46,933	n.a.	12,373	1,051	1,321	n.a.	n.a.	14,178	n.a.	11,356	2,341	238,703
2014	73,402	796	74,597	52,791	n.a.	14,292	858	950	n.a.	n.d.	11,694	n.a.	9,142	2,410	240,932
2015	67,178	1,550	70,198	44,790	n.a.	14,357	372	731	15	69	8,705	831	3,800	2,368	214,964
2016*	62,700	6,558	72,926	45,092	n.a.	14,056	224	241	154	286	4,148	4,751	1,391	2,729	215,256
2017 (2)	61,595	5,382	71,822	35,286	n.a.	16,471	51	22	364	38	519	13,345	472	2,564	207,931
2018	61,734	5,935	74,390	65,430	n.a.	18,759	1	2	408	5	207	21,404	256	2,821	251,352
2019	63,040	5,954	70,713	64,991	n.a.	20,863	n.a.	n.a.	356	n.a.	164	24,258	157	2,829	253,325

n.d. No disponible

n.a. No aplica

(1) Los Juzgados de Cuantía menor reportaron parcialmente el mes de septiembre debido a que dejaron de laborar como consecuencia del sismo del 19 de septiembre de 2017. Para el mes de diciembre de ese mismo año solamente el juzgado 1 laboró y reportó información.

(2) En el mes de octubre de 2017 la Unidad de Gestión Judicial no. 2 deja de recibir asuntos de delitos no graves y comienza a recibir únicamente asuntos de delitos graves. Para este mes se incluyen los asuntos de delitos graves y no graves que recibió.

* En el mes de julio de 2016 los Juzgados de adolescentes de medidas sancionadoras cambian a medidas sancionadoras en transición. El número de juicios iniciados se eleva ya que los juzgados de transición reportaron en ese mes todos los asuntos que tenían pendientes.

Año 2020

Mes	Familiar	Familiar Oral	Civil	Cuantía menor	Civil Oral	Tutela en Derechos Humanos	Adolescentes					Penal	Penal Oral (Sistema Procesal Penal Acusatorio)	Delitos no graves	Ejecución de sanciones penales	Ejecución de sanciones penales (Sistema Procesal Penal Acusatorio) (1)	Total
							Oral	Escrito	Sistema Procesal Penal Acusatorio	Medidas sancionadoras (Sistema Procesal Penal Acusatorio) (1)	Medidas sancionadoras de transición						
Ene	4,950	452	5,535	5,741	1,890	n.a.	n.a.	n.a.	32	10	n.a.	8	2,015	8	138	673	21,452
Feb	5,242	537	4,568	4,664	2,229	n.a.	n.a.	n.a.	29	12	n.a.	7	2,050	5	114	545	20,002
Mar	2,980	303	2,867	2,248	1,463	n.a.	n.a.	n.a.	34	10	n.a.	3	1,940	1	119	415	12,383
Abr	-	-	-	-	-	n.a.	n.a.	n.a.	18	0	n.a.	0	1,029	0	13	54	1,114
May	-	-	-	-	-	n.a.	n.a.	n.a.	20	0	n.a.	2	1,168	0	22	5	1,217
Jun	-	-	-	-	-	n.a.	n.a.	n.a.	15	8	n.a.	0	1,220	0	1	3	1,247
Jul	1,214	11	626	485	225	n.a.	n.a.	n.a.	27	2	n.a.	2	1,586	0	1	14	4,193
Ago	4,750	596	7,515	8,554	3,386	n.a.	n.a.	n.a.	30	10	n.a.	50	1,899	7	288	685	27,770
Sep	3,600	527	4,401	5,982	1,928	n.a.	n.a.	n.a.	36	14	n.a.	5	1,711	1	173	746	19,124
Oct	5,752	613	5,053	6,753	2,335	4	n.a.	n.a.	35	13	n.a.	3	1,681	5	186	919	23,351
Nov	5,537	807	5,209	5,639	2,564	1	n.a.	n.a.	38	17	n.a.	3	1,583	1	123	1,023	22,545
Dic	1,846	147	2,212	2,981	1,471	0	n.a.	n.a.	20	14	n.a.	2	1,362	2	79	728	10,884
Total	35,871	3,993	37,986	43,047	17,491	5	n.a.	n.a.	334	110	n.a.	85	19,264	30	1,257	5,809	165,282

n.a. No aplica

(1) Esta información está previamente reportada en la sección de Expedientes Ingresados.

Año 2021

Mes	Familiar	Familiar Oral	Civil	Cuantía menor	Civil Oral	Tutela en Derechos Humanos	Adolescentes					Penal	Penal Oral (Sistema Procesal Penal Acusatorio)	Delitos no graves	Ejecución de sanciones penales	Ejecución de sanciones penales (Sistema Procesal Penal Acusatorio) (1)	Total
							Oral	Escrito	Sistema Procesal Penal Acusatorio	Medidas sancionadoras (Sistema Procesal Penal Acusatorio) (1)	Medidas sancionadoras de transición						
Ene	372	22	844	1,896	725	1	n.a.	n.a.	21	3	n.a.	0	1,400	0	14	149	5,447
Feb	2,427	175	1,934	3,163	1,016	0	n.a.	n.a.	26	15	n.a.	4	1,651	5	55	170	10,641
Mar	8,122	699	5,641	5,043	2,917	1	n.a.	n.a.	17	13	n.a.	2	1,863	2	180	710	25,210
Abr	7,022	879	4,708	5,480	2,883	2	n.a.	n.a.	40	9	n.a.	7	1,888	1	162	914	23,995
May	6,560	722	4,760	5,139	2,651	0	n.a.	n.a.	28	27	n.a.	8	1,938	3	131	911	22,878
Jun	6,278	828	4,817	4,876	2,458	0	n.a.	n.a.	23	18	n.a.	7	1,860	2	161	1,100	22,428
Jul	3,077	374	2,440	2,369	1,473	1	n.a.	n.a.	29	16	n.a.	7	1,907	2	144	1,095	12,934
Ago	6,518	796	5,330	4,529	3,093	2	n.a.	n.a.	34	18	n.a.	1	1,974	6	126	801	23,228
Sep	4,855	574	4,207	3,597	2,385	9	n.a.	n.a.	18	6	n.a.	4	1,810	0	117	714	18,296
Oct	6,064	819	4,934	4,545	2,966	2	n.a.	n.a.	30	15	n.a.	2	1,877	2	89	872	22,217
Nov	5,075	666	4,244	3,560	3,857	6	n.a.	n.a.	28	8	n.a.	5	1,588	1	121	763	19,922
Dic	3,319	395	2,784	3,258	2,148	1	n.a.	n.a.	16	10	n.a.	4	1,625	2	71	854	14,487
Total	59,689	6,949	46,643	47,455	28,572	25	n.a.	n.a.	310	158	n.a.	51	21,381	26	1,371	9,053	221,683

n.a. No aplica

(1) Esta información está previamente reportada en la sección de Expedientes Ingresados.

Fuente: Dirección de Estadística de la Presidencia del TSJPCDMX, con información de juzgados en la materia y unidades de gestión judicial.

Año 2022

Mes	Familiar	Familiar Oral	Civil	Cuantía menor [2]	Civil Oral	Tutela en Derechos Humanos [3]	Laboral [4]		Adolescentes			Penal	Penal Oral (Sistema Procesal Penal Acusatorio)	Delitos no graves	Ejecución de sanciones penales	Ejecución de sanciones penales (Sistema Procesal Penal Acusatorio) (1)	Total
							Asuntos individuales	Asuntos colectivos	Sistema Procesal Penal Acusatorio	Medidas sancionadoras (Sistema Procesal Penal Acusatorio) (1)	Medidas sancionadoras de transición						
Ene	4,233	534	5,267	n.a.	2,554	1	n.a.	n.a.	23	14	n.a.	2	1,554	2	76	577	14,837
Feb	4,699	704	6,751	n.a.	2,384	10	n.a.	n.a.	21	8	n.a.	2	1,798	1	90	540	16,998
Mar	5,294	709	5,078	n.a.	2,601	3	n.a.	n.a.	38	7	n.a.	3	2,114	0	125	831	19,803
Abr	5,070	575	6,568	n.a.	2,028	1	n.a.	n.a.	24	4	n.a.	5	1,778	1	86	625	16,765
May	6,300	823	9,287	n.a.	2,455	4	n.a.	n.a.	26	11	n.a.	5	1,964	3	99	691	21,668
Jun	6,030	655	8,807	n.a.	2,499	0	n.a.	n.a.	15	9	n.a.	2	1,780	0	116	759	20,672
Jul	2,710	375	4,420	n.a.	1,174	12	n.a.	n.a.	18	7	n.a.	0	1,697	0	95	613	11,121
Ago	8,869	859	10,007	n.a.	6,603	2	n.a.	n.a.	21	7	n.a.	0	1,707	3	104	471	26,653
Sep	4,717	552	7,850	n.a.	2,666	4	n.a.	n.a.	20	3	n.a.	1	1,753	0	75	455	18,096
Oct	5,481	742	7,393	n.a.	2,115	10	138	12	31	4	n.a.	2	1,768	0	67	543	18,306
Nov	5,202	577	7,889	n.a.	2,139	2	490	31	24	5	n.a.	3	1,701	0	86	553	18,702
Dic	2,255	234	4,062	n.a.	1,444	4	395	38	15	12	n.a.	2	1,450	0	77	527	10,515
Total	58,860	7,339	86,379	n.a.	30,662	53	1,023	81	276	91	n.a.	27	21,054	10	1,096	7,185	214,136

n.a. No aplica

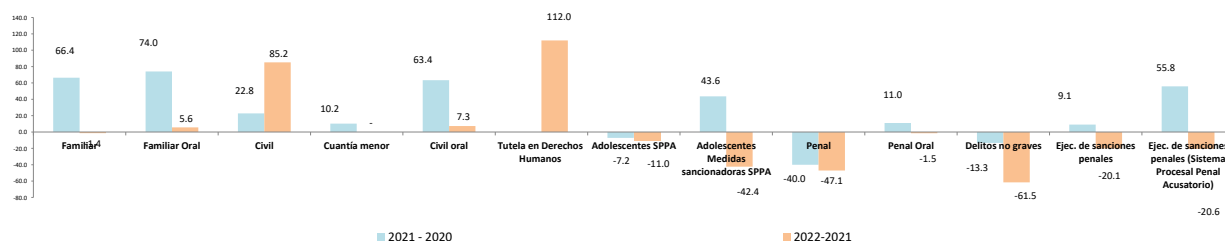
(1) Esta información está previamente reportada en la sección de Expedientes Ingresados.

(2) Los juzgados de Cuantía Menor se dejaron de funcionar como tal en diciembre de 2021 y a partir de enero de 2022 pasaron a ser juzgados Civiles de proceso escrito.

(3) Las cifras incluyen: a. a partir del 01 de octubre de 2020, información de los juzgados Primero y Segundo de Tutela de Derechos Humanos; a partir del 16 de noviembre de 2021, información de los juzgados 25, 67 y 38 en materia Penal de Proceso Escrito y de Tutela de Derechos Humanos de la Ciudad de México y, c. a partir del 15 agosto de 2022, información de los juzgados Décimo Quinto, Vigésimo Noveno y Décimo Cuarto, en materia Civil de Proceso Oral y de Tutela de Derechos Humanos de la CDMX, así como del Juzgado Séptimo en materia Familiar de Proceso Oral y de Tutela de Derechos Humanos de la CDMX.

(4) Mediante acuerdo 24-39/2022, se autorizó la creación de diez nuevos Órganos Jurisdiccionales de primera instancia en materia Laboral [9 de asuntos individuales y 1 de asuntos colectivos] mismos que iniciaron funciones a el día 03 de octubre de 2022.

VARIACIÓN PORCENTUAL DE PROCESOS INICIADOS POR JUZGADOS, AÑOS 2021 - 2020 Y 2022 - 2021



Notas:

En materia Civil, los juicios iniciados son todos los asuntos que ingresan a los juzgados sin incluir: exhortos, rogatorias, suplicatorias, requisitorias y despachos.

En materia de Cuantía menor, los juicios iniciados son todos los asuntos que ingresan a los juzgados sin incluir: exhortos recibidos y despachos.

En materia Civil proceso oral, los juicios iniciados son todos los asuntos que ingresan a los juzgados sin incluir: exhortos, rogatorias, suplicatorias, requisitorias y despachos.

En ejecución de sanciones penales, los juicios son todos los asuntos que ingresan a los juzgados sin incluir: la promoción de solicitudes de otorgamiento de beneficios ingresados, exhortos y solicitudes de beneficios desechadas.

En materia penal, los juicios iniciados incluyen: Asunto Ingresado al libro de gobierno, incompetencia marcada por el juzgado, excusa marcada por el juzgado, nuevo Ingreso manual al libro de gobierno, ingreso histórico, recusación marcada por el juzgado, movimiento pendiente de liberar y terminado por causa diversa a sentencia.

En materia de Medidas sancionadoras para adolescentes, los juicios iniciados son los expedientes ingresados menos los exhortos y los expedientes que dejan de conocer en etapa de ejecución. Esta información se capta a partir de junio de 2015 en el Sistema CLIE (Captura en Línea para la Información Estadística).

En materia penal oral, los juicios iniciados son las Carpetas de investigación turnadas.

En materia familiar oral los juicios iniciados contemplan los acuerdos que se admiten.

En Adolescentes escrito está incluido el juzgado de transición ya que a partir del 19 de junio de 2011 se convirtió en escrito.

A partir de la entrada en vigor de la reforma los juzgados orales son competentes en ejecución de sanciones penales de proceso escrito y oral.

A partir del 27 de enero del 2012 los juzgados de paz penal se denominan juzgados de delitos no graves.

A partir del 7 de enero del 2013 comenzaron funciones 20 juzgados en materia civil oral y mercantil, y a partir de la misma fecha los juzgados de paz civil se denominan de cuantía menor.

En el mes de abril del año 2012 los expedientes del juzgado 40 de delitos no graves se migraron al juzgado 9 de la misma materia, por lo cual en ese mes no fue turnado ningún expediente a ese juzgado, también desapareció el juzgado 68 de paz civil y sus asuntos se turnaron al 15 de la misma materia.

A enero de 2015 y mediante Acuerdo 03-04/2015 entran en función y se autoriza la creación de los jueces en materia penal sistema procesal acusatorio, jueces especializados en ejecución de sanciones penales, jueces de justicia para adolescentes del sistema procesal penal acusatorio "SPPA", y justicia para adolescentes especializados en ejecución de medidas sancionadoras.

A partir del 16 de enero de 2015 los jueces en materia penal del sistema procesal acusatorio conocerán solo por cuanto hace al conocimiento de los delitos culposos y aquellos que se persiguen de querrela o acto equivalente de parte ofendida, así como los actos de investigación que requieran autorización previa del juez de control.

A partir del 16 de abril del 2015 se extinguen 16 juzgados penales de delitos no graves.

El 14 de marzo de 2016 y mediante el acuerdo CJDF-SG-PL-4119-2016, se extinguen 15 juzgados penales de delitos no graves. De esta manera el número de juzgados pasa de 23 a 8.

En junio de 2016 entra en funciones la Unidad de Gestión Judicial en Materia de Justicia Para Adolescentes que conocerá los asuntos que dejarían de conocer los dos juzgados de Justicia para adolescentes del Sistema Penal Procesal que se extinguen en ese mismo mes.

En junio de 2016 se extingue un juzgado de justicia para adolescentes proceso oral quedando dos juzgados.

En julio de 2016 cambian de nombre los juzgados de justicia para adolescentes especializados en medidas sancionadoras a "medidas sancionadoras de transición".

Los juzgados de Cuantía menor reportaron parcialmente el mes de septiembre debido a que dejaron de laborar como consecuencia del sismo del 19 de septiembre de 2017. Para el mes de diciembre de ese mismo año solamente el juzgado 1 laboró y reportó información.

En el mes de octubre de 2017 la Unidad de Gestión Judicial no. 2 deja de recibir asuntos de delitos no graves y comienza a recibir únicamente asuntos de delitos graves. Para este mes se incluyen los asuntos de delitos graves y no graves que recibió.

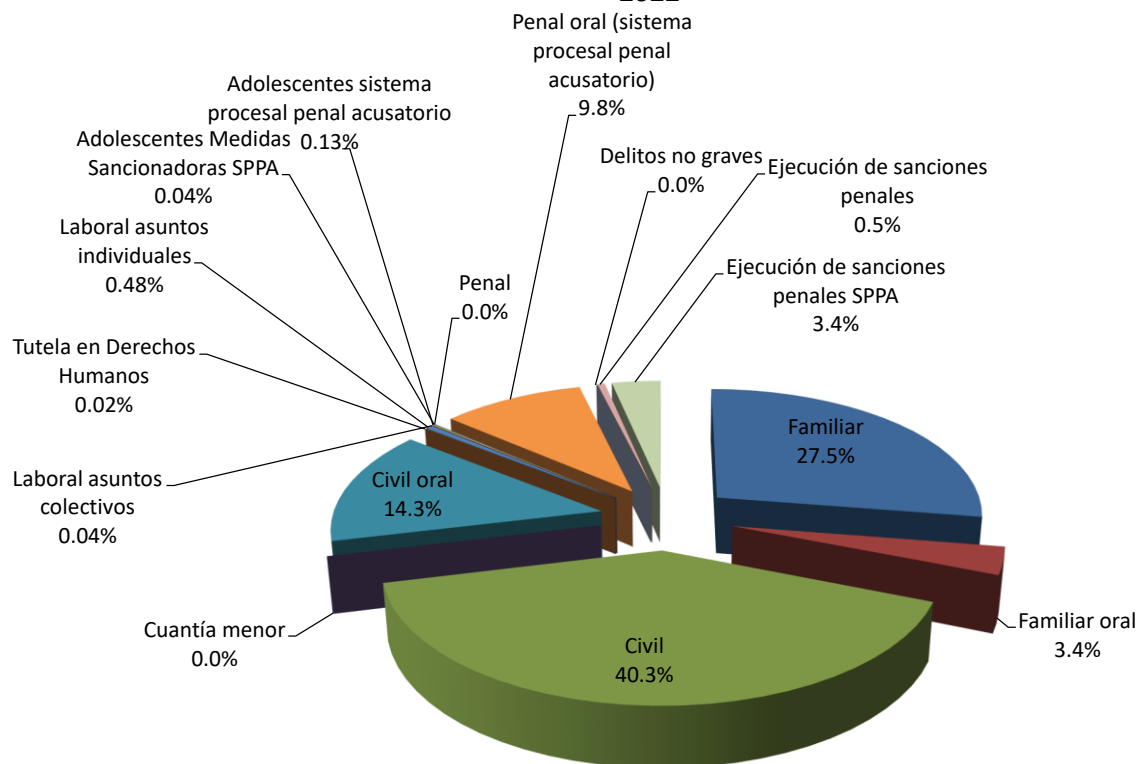
En mayo de 2018 se extinguen 4 juzgados de justicia para adolescentes proceso escrito pasando de 5 a 1.

Para la materia Tutela en Derechos Humanos se presenta el número de solicitudes admitidas.

Fuente: Dirección de Estadística de la Presidencia del TSJPCDMX, con información de los órganos jurisdiccionales.

DISTRIBUCIÓN PORCENTUAL DE PROCESOS INICIADOS EN JUZGADOS POR MATERIA,

2022



Notas:

En Adolescentes escrito está incluido el juzgado de transición ya que a partir del 19 de junio de 2011 se convirtió en escrito.

A partir de la entrada en vigor de la reforma los juzgados orales son competentes en ejecución de sanciones penales de proceso escrito y oral.

A partir del 27 de enero del 2012 los juzgados de paz penal se denominan juzgados de delitos no graves.

A partir del 7 de enero del 2013 comenzaron funciones 20 juzgados en materia civil oral y mercantil, y a partir de la misma fecha los juzgados de paz civil se denominan de cuantía menor.

En el mes de abril del año 2012 los expedientes del juzgado 40 de delitos no graves se migraron al juzgado 9 de la misma materia, por lo cual en ese mes no fue turnado ningún expediente a ese juzgado, también desapareció el juzgado 68 de paz civil y sus asuntos se turnaron al 15 de la misma materia.

A partir del 16 de enero de 2015 y mediante Acuerdo **03-04/2015** entran en función y se autoriza la creación de los jueces en materia penal sistema procesal acusatorio, jueces especializados en ejecución de sanciones penales, jueces de justicia para adolescentes del sistema procesal penal acusatorio "SPPA", y justicia para adolescentes especializados en ejecución de medidas sancionadoras.

A partir del 16 de enero de 2015 los jueces en materia penal del sistema procesal acusatorio conocerán solo por cuanto hace al conocimiento de los delitos culposos y aquellos que se persiguen de querrela o acto equivalente de parte ofendida, así como los actos de investigación que requieran autorización previa del juez de control.

A partir del 16 de abril del 2015 se extinguen 16 juzgados penales de delitos no graves.

A partir del mes de marzo de 2015 La rectificación o modificación de actas de estado civil de las personas se realizará ante el Juez del Registro Civil.

A partir de junio de 2015 se capta información de dos juzgados de Medidas sancionadoras en materia de adolescentes en el Sistema CLIE (Captura en Línea para la Información Estadística).

El 14 de marzo de 2016 y mediante el acuerdo CJDF-SG-PL-4119-2016, se extinguen 15 juzgados penales de delitos no graves. De esta manera el número de juzgados pasa de 23 a 8.

En junio de 2016 entra en funciones la Unidad de Gestión Judicial en Materia de Justicia Para Adolescentes que conocerá los asuntos que dejarían de conocer los dos juzgados de Justicia para adolescentes del Sistema Penal Procesal que se extinguen en ese mismo mes.

En julio de 2016 cambian de nombre los juzgados de justicia para adolescentes especializados en medidas sancionadoras a "medidas sancionadoras de transición".

En el mes de octubre de 2017 la Unidad de Gestión Judicial no. 2 deja de recibir asuntos de delitos no graves y comienza a recibir únicamente asuntos de delitos graves. Así mismo, los juzgados civiles (62 al 73) y juzgados civiles de cuantía menor no enviaron su informe mensual debido a que no operaron por la reubicación que tuvieron a consecuencia del sismo ocurrido el 19 de septiembre de 2017.

Fuente: Dirección de Estadística de la Presidencia del TSJPJCDMX, con información de juzgados en la materia y Centro de Justicia Alternativa.

ASUNTOS CONCLUIDOS EN JUZGADOS POR MATERIA
Años 2012 - 2020

Año	Familiar	Familiar Oral	Civil	Paz Civil / Cuantía menor (1)	Civil Oral	Tutela en Derechos Humanos	Adolescentes				Penal	Penal Oral (Sistema Procesal Penal Acusatorio) (2)	Delitos no graves	Ejecución de sanciones penales	Total
							Oral	Escrito	Sistema Procesal Penal Acusatorio	Medidas sancionadoras					
2012	48,315	n.a.	119,015	48,309	n.a.	n.a.	710	1,712	n.a.	n.a.	17,799	n.a.	9,556	1,598	247,014
2013	46,857	n.a.	101,242	39,121	6,204	n.a.	373	1,557	n.a.	n.a.	16,873	n.a.	10,455	1,696	224,378
2014	46,189	413	89,697	45,320	10,506	n.a.	165	1,258	n.a.	n.d.	14,803	n.a.	9,495	1,546	219,392
2015	42,870	1,504	77,668	48,218	12,009	n.a.	346	994	222	355	11,532	500	5,869	1,645	203,732
2016	40,806	5,055	79,426	46,300	12,954	n.a.	242	650	149	577	8,235	3,242	3,347	1,689	202,672
2017	39,983	4,353	74,162	36,137	13,037	n.a.	127	84	555	217	2,821	12,544	2,637	1,476	188,133
2018	39,661	4,519	76,101	52,438	15,887	n.a.	3	10	736	139	2,057	19,213	1,835	1,198	213,797
2019	39,406	4,444	68,196	60,006	16,386	n.a.	n.a.	n.a.	805	555	1,757	23,311	2,010	1,406	218,282
2020	17,971	1,970	32,388	23,551	9,579	9	n.a.	n.a.	555	93	711	15,690	566	748	103,831

(1) Los juzgados de Cuantía menor reportaron parcialmente el mes de septiembre debido a que dejaron de laborar como consecuencia del sismo del 19 de septiembre de 2017. Para el mes de diciembre de ese mismo año solamente el juzgado 1 laboró y reportó información.

(2) En el mes de octubre de 2017 la Unidad de Gestión Judicial no. 2 deja de recibir asuntos de delitos no graves y comienza a recibir únicamente asuntos de delitos graves. Para este mes se incluyen los asuntos de delitos graves y no graves que recibió.

n.a. No aplica

n.d. No disponible

Año 2021

Mes	Familiar	Familiar Oral	Civil	Cuantía menor	Civil Oral	Tutela en Derechos Humanos	Adolescentes				Penal	Penal Oral (Sistema Procesal Penal Acusatorio)	Delitos no graves	Ejecución de sanciones penales	Total
							Oral	Escrito	Sistema Procesal Penal Acusatorio	Medidas sancionadoras de transición					
Ene	1	27	8	0	53	0	n.a.	n.a.	12	0	8	505	9	7	630
Feb	772	59	996	2,204	298	0	n.a.	n.a.	4	0	22	481	22	8	4,866
Mar	2,109	214	3,432	4,247	1,712	0	n.a.	n.a.	96	8	66	1,888	46	92	13,910
Abr	2,433	286	4,049	6,028	1,680	0	n.a.	n.a.	68	3	83	2,077	64	83	16,854
May	2,804	375	4,331	4,151	1,296	4	n.a.	n.a.	100	6	111	2,466	71	96	15,811
Jun	2,941	406	4,793	4,602	1,806	0	n.a.	n.a.	72	9	131	2,757	76	98	17,691
Jul	1,233	245	1,800	2,553	725	0	n.a.	n.a.	58	0	91	2,593	72	93	9,463
Ago	2,447	546	5,085	6,741	1,353	0	n.a.	n.a.	61	4	59	2,065	42	70	18,473
Sep	2,546	417	3,342	4,005	1,369	0	n.a.	n.a.	34	0	97	1,622	54	100	13,586
Oct	2,810	496	4,004	3,108	1,310	1	n.a.	n.a.	65	1	101	2,001	99	61	14,057
Nov	2,802	444	3,790	3,931	1,817	1	n.a.	n.a.	44	1	70	2,085	77	57	15,119
Dic	1,608	312	2,131	2,239	1,040	3	n.a.	n.a.	61	0	52	1,765	50	76	9,337
Total	24,506	3,827	37,761	43,809	14,459	9	n.a.	n.a.	675	32	891	22,305	682	841	149,797

n.a. No aplica

Fuente: Dirección de Estadística de la Presidencia del TSJPCDMX, con información de juzgados en la materia y unidades de gestión judicial.

Año 2022

Mes	Familiar	Familiar Oral	Civil	Cuantía menor [2]	Civil Oral	Tutela en Derechos Humanos [1]	Laboral [3]		Adolescentes		Penal	Penal Oral (Sistema Procesal Penal Acusatorio)	Delitos no graves	Ejecución de sanciones penales	Total
							Asuntos individuales	Asuntos colectivos	Sistema Procesal Penal Acusatorio	Medidas sancionadoras de transición					
Ene	2,075	365	5,032	n.a.	1,046	1	n.a.	n.a.	40	1	36	1,577	29	41	10,243
Feb	2,715	474	6,514	n.a.	1,448	3	n.a.	n.a.	37	4	48	1,616	32	46	12,937
Mar	3,350	515	7,300	n.a.	1,656	6	n.a.	n.a.	53	0	85	2,637	92	63	15,757
Abr	2,727	468	5,787	n.a.	1,215	1	n.a.	n.a.	42	0	44	2,302	80	48	12,714
May	3,871	615	7,429	n.a.	1,617	2	n.a.	n.a.	57	1	55	2,821	136	67	16,671
Jun	3,354	537	7,430	n.a.	1,861	3	n.a.	n.a.	42	1	90	2,567	122	57	16,064
Jul	1,644	253	3,129	n.a.	867	2	n.a.	n.a.	43	0	86	1,860	68	47	7,999
Ago	3,277	612	7,437	n.a.	3,219	5	n.a.	n.a.	44	0	61	2,123	50	46	16,874
Sep	2,731	398	6,457	n.a.	2,997	1	n.a.	n.a.	26	1	49	2,087	60	25	14,832
Oct	3,325	441	7,121	n.a.	1,742	6	27	3	48	5	59	2,406	94	40	15,317
Nov	3,288	465	6,453	n.a.	1,582	2	114	14	37	0	56	2,118	60	31	14,220
Dic	1,612	147	3,138	n.a.	622	2	48	15	63	2	69	1,856	32	38	7,644
Total	33,969	5,290	73,227	n.a.	19,872	34	189	32	532	15	738	25,970	855	549	161,272

n.d. "Información no disponible"

n.a. No aplica

[1] Las cifras incluyen: a. a partir del 01 de octubre de 2020, información de los juzgados Primero y Segundo de Tutela de Derechos Humanos; a partir del 16 de noviembre de 2021, información de los juzgados 25, 67 y 38 en materia Penal de Proceso Escrito y de Tutela de Derechos Humanos de la Ciudad de México y, c. a partir del 15 agosto de 2022, información de los juzgados Décimo Quinto, Vigésimo Noveno y Décimo Cuarto, en materia Civil de Proceso Oral y de Tutela de Derechos Humanos de la CDMX, así como del Juzgado Séptimo en materia Familiar de Proceso Oral y de Tutela de Derechos Humanos de la CDMX.

[2] Los juzgados de Cuantía Menor se dejaron de funcionar como tal en diciembre de 2021 y a partir de enero de 2022 pasaron a ser juzgados Civiles de proceso escrito.

[3] Mediante acuerdo 24-39/2022, se autorizó la creación de diez nuevos Órganos Jurisdiccionales de primera instancia en materia Laboral [9 de asuntos individuales y 1 de asuntos colectivos] mismos que iniciaron funciones a el día 03 de octubre de 2022.

Fuente: Dirección de Estadística de la Presidencia del TSJPCDMX, con información de juzgados en la materia y unidades de gestión judicial.

Notas:

En la materia penal, delitos no graves, justicia para adolescentes proceso escrito, Sistema procesal penal acusatorio y justicia para adolescentes del Sistema procesal penal acusatorio, las sentencias son por delito. Se incluyen las de terminación por causa diferente a sentencia.

En materia de ejecución de sanciones penales, los expedientes ingresados se refieren a las promociones de solicitud de algún beneficio.

En materia familiar, las causas de terminación de asuntos incluyen a excusa, recusación, incompetencia, acumulación y terminados por conciliación.

En materia de adolescentes oral, las causas de terminación de asuntos incluyen: los expedientes terminados por conciliación, sobreseimiento, prescripción y otros.

En materia civil y civil de cuantía menor, las causas de terminación de asuntos incluyen: los expedientes dados de baja según causa.

En materia civil de proceso oral, las causas de terminación de asuntos incluyen: conciliación, desechamientos, desistimientos, excusas, recusación, incompetencias, acumulación, caducidad de la instancia, inactividad procesal y otros.

En ejecución de sanciones penales se refieren a los beneficios concedidos y negados.

En la materia de Penal Oral, los asuntos concluidos incluyen: sentencias (condenatorias y absolutorias), acuerdos reparatorios, carpetas administrativas que terminaron por sobreseimiento, número de carpetas en los que NO se califica de legal la detención (De los asuntos con detenido), procedimientos abreviados y suspensiones condicionales del proceso.

En Adolescentes escrito esta incluido un juzgado de transición que a partir del 19 de junio de 2011 se convirtió en escrito.

A partir de la entrada en vigor de la reforma los juzgados orales de justicia para adolescentes son competentes en ejecución de sanciones penales de proceso escrito y oral.

A partir del 27 de enero del 2012 los juzgados de paz penal cambiaron de denominación a juzgados de delitos no graves.

A partir del 7 de enero del 2013 comenzaron funciones 20 juzgados en materia civil oral, y a partir de la misma fecha los juzgados de paz civil cambiaron su denominación a cuantía menor.

En el mes de abril del año 2012 se extingue el juzgado 40 de delitos no graves, y sus expedientes se migraron al juzgado 9 de la misma materia; también se extinguió el juzgado 68 de paz civil y sus asuntos se turnaron al 15 de la misma materia.

A partir del mes de agosto de 2014 se comienza a captar información de expedientes ingresados de la materia "Familiar proceso oral".

A partir del 16 de enero de 2015 y mediante Acuerdo 03-04/2015 entran en función y se autoriza la creación de los jueces en materia penal sistema procesal acusatorio, jueces especializados en ejecución de sanciones penales, jueces de justicia para adolescentes del sistema procesal penal acusatorio "SPPA", y justicia para adolescentes especializados en ejecución de medidas sancionadoras.

A partir del 16 de enero de 2015 los jueces en materia penal del sistema procesal acusatorio conocerán solo por cuanto hace al conocimiento de los delitos culposos y aquellos que se persiguen de querrela o acto equivalente de parte ofendida, así como los actos de investigación que requieran autorización previa del juez de control.

A partir del 16 de abril del 2015 se extinguen 16 juzgados penales de delitos no graves.

A partir del mes de marzo de 2015 la rectificación o modificación de actas de estado civil de las personas se realizará ante el Juez del Registro Civil.

Las sentencias correspondientes a enero y febrero de 2015 de Adolescentes Sistema Procesal Penal Acusatorio "SPPA", son de asuntos pendientes de los juzgados de Adolescentes proceso oral, que a partir del 16 de agosto se convirtieron en juzgados de adolescentes Sistema Procesal Penal Acusatorio.

A partir de junio de 2015 se capta información de Medidas sancionadoras en materia de adolescentes en el Sistema CLIE (Captura en Línea para la Información Estadística).

En la materia de Penal Oral, los asuntos concluidos incluyen: sentencias (condenatorias y absolutorias), acuerdos reparatorios, carpetas administrativas que terminaron por sobreseimiento, número de carpetas en los que NO se califica de legal la detención (De los asuntos con detenido), procedimientos abreviados y suspensiones condicionales del proceso.

El 14 de marzo de 2016 y mediante el acuerdo CJDF-SG-PL-4119-2016, se extinguen 15 juzgados penales de delitos no graves. De esta manera el número de juzgados pasa de 23 a 8.

En junio de 2016 entra en funciones la Unidad de Gestión Judicial en Materia de Justicia Para Adolescentes que conocerá los asuntos que dejarían de conocer los dos juzgados de Justicia para adolescentes del Sistema Penal Procesal que se extinguen en ese mismo mes.

En junio de 2016 se extingue un juzgado de justicia para adolescentes proceso oral quedando dos juzgados.

En julio de 2016 cambian de nombre los juzgados de justicia para adolescentes especializados en medidas sancionadoras a "medidas sancionadoras de transición".

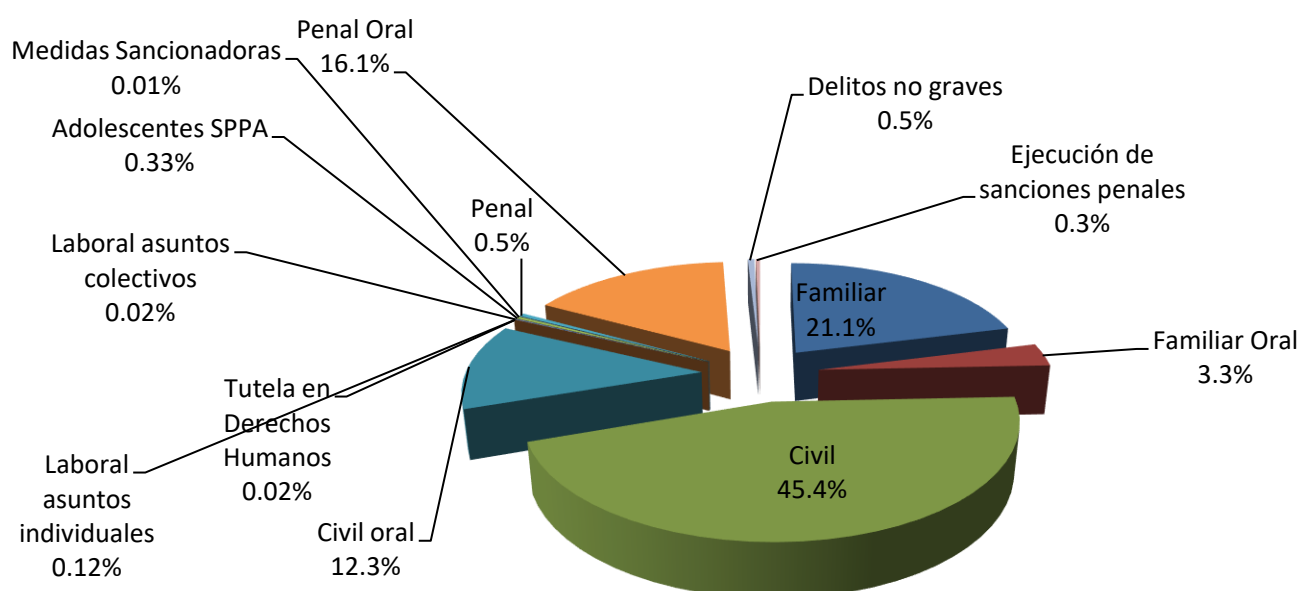
En mayo de 2017 se extinguen 4 juzgados de justicia para adolescentes proceso escrito pasando de 5 a 1.

En el mes de octubre de 2017 la Unidad de Gestión Judicial no. 2 deja de recibir asuntos de delitos no graves y comienza a recibir únicamente asuntos de delitos graves. Para este mes se incluyen los asuntos de delitos graves y no graves que recibió. Así mismo, los juzgados civiles (62 al 73) y juzgados civiles de cuantía menor no enviaron su informe mensual debido a que no operaron por la reubicación que tuvieron a consecuencia del sismo ocurrido el 19 de septiembre de 2017.

Para la materia de Tutela en Derechos Humanos incluye: sentencias dictadas y asuntos que se dejan de conocer por: excusa, recusación, incompetencia sobrevinida, acumulación, entre otras.

Fuente: Dirección de Estadística de la Presidencia del TSJPJCDMX, con información de los órganos jurisdiccionales.

DISTRIBUCIÓN PORCENTUAL DE ASUNTOS CONCLUIDOS EN JUZGADOS POR MATERIA, 2022



Fuente: Dirección de Estadística de la Presidencia del TSJPJCDMX, con información de juzgados en la materia y unidades de gestión judicial.

SENTENCIAS QUE CAUSARON EJECUTORIA EN JUZGADOS POR MATERIA Años 2012 - 2020

Año	Familiar	Familiar oral *	Civil	Paz Civil / Cuantía menor (1)	Civil Oral	Tutela en Derechos Humanos	Adolescentes			Penal	Penal Oral*** (Sistema Procesal Penal Acusatorio) (2)	Delitos no graves	Total
							Oral	Escrito	Sistema Procesal Penal Acusatorio**				
2012	17,522	n.a.	15,592	3,186	n.a.	n.a.	3	1,044	n.a.	4,385	n.a.	3,552	45,284
2013	16,487	n.a.	14,297	3,457	896	n.a.	67	877	n.a.	4,363	n.a.	4,824	45,459
2014	14,760	n.a.	14,580	4,220	2348	n.a.	79	860	n.a.	3,650	n.a.	4,703	45,200
2015	14,135	n.d.	14,334	4,925	2913	n.a.	31	581	6	2,642	7	1,804	41,378
2016*	12,429	2405	14,462	5,195	2692	n.a.	9	415	1	2,207	248	645	40,708
2017	12,158	2799	14,185	4,338	2392	n.a.	0	6	62	305	3309	241	39,795
2018	11,415	3,325	14,200	5,710	3,294	n.a.	0	2	106	112	5,680	117	43,961
2019	11,640	3,447	12,996	5,570	3,864	n.a.	n.a.	n.a.	120	101	9,991	51	47,780
2020	5,384	1,543	5,383	1,834	2,046	2	n.a.	n.a.	77	22	5,809	18	22,118

n.a. No aplica

(1) Los juzgados de Cuantía menor reportaron parcialmente el mes de septiembre debido a que dejaron de laborar como consecuencia del sismo del 19 de septiembre de 2017. Para el mes de diciembre de ese mismo año solamente el juzgado 1

(2) En el mes de octubre de 2017 la Unidad de Gestión Judicial no. 2 deja de recibir asuntos de delitos no graves y comienza a recibir únicamente asuntos de delitos graves. Para este mes se incluyen los asuntos de delitos graves y no graves que recibió.

* Para la materia de familiar oral se cuenta con información a partir de febrero de 2016.

** Asuntos de ejecución en la Unidad de Gestión Judicial de Ejecución de Medidas Sancionadoras.

*** Carpetas radicadas en las unidades de gestión especializadas en ejecución de sanciones penales, a partir de 2020: Asuntos de ejecución en las unidades de gestión especializadas en ejecución de sanciones penales.

Año 2021

Mes	Familiar	Familiar oral	Civil	Cuantía menor [1]	Civil Oral	Tutela en Derechos Humanos	Adolescentes			Penal	Penal Oral** (Sistema Procesal Penal Acusatorio)	Delitos no graves	Total
							Oral	Escrito	Sistema Procesal Penal Acusatorio*				
Ene	0	4	0	0	16	0	n.a.	n.a.	2	0	144	0	166
Feb	227	48	187	35	38	0	n.a.	n.a.	1	1	168	0	705
Mar	586	212	624	153	247	0	n.a.	n.a.	11	0	698	1	2,532
Abr	729	246	678	265	299	0	n.a.	n.a.	7	1	904	0	3,129
May	954	337	667	215	312	0	n.a.	n.a.	18	2	908	1	3,414
Jun	908	433	735	257	297	2	n.a.	n.a.	15	0	1,087	0	3,734
Jul	446	238	385	142	129	0	n.a.	n.a.	10	7	1,079	1	2,437
Ago	785	436	498	330	275	0	n.a.	n.a.	13	1	787	0	3,125
Sep	827	329	637	203	232	0	n.a.	n.a.	5	5	706	1	2,945
Oct	965	461	606	219	356	0	n.a.	n.a.	9	6	865	2	3,489
Nov	963	392	564	229	294	0	n.a.	n.a.	7	3	751	0	3,203
Dic	507	237	327	112	127	0	n.a.	n.a.	7	2	842	1	2,162
Total	7,897	3,373	5,908	2,160	2,622	2	n.a.	n.a.	105	28	8,939	7	31,041

n.a. No aplica

* Asuntos de ejecución en la Unidad de Gestión Judicial de Ejecución de Medidas Sancionadoras.

** Carpetas radicadas en las unidades de gestión especializadas en ejecución de sanciones penales, a partir de 2020: Asuntos de ejecución en las unidades de gestión especializadas en ejecución de sanciones penales.

[1] Los juzgados de Cuantía Menor se dejaron de funcionar como tal en diciembre de 2021 y a partir de enero de 2022 pasaron a ser juzgados Civiles de proceso escrito.

Año 2022

Mes	Familiar	Familiar oral	Civil	Cuantía menor [2]	Civil Oral	Tutela en Derechos Humanos [1]	Laboral [3]		Adolescentes Sistema Procesal Penal Acusatorio*	Penal	Penal Oral** (Sistema Procesal Penal Acusatorio)	Delitos no graves	Total
							Asuntos individuales	Asuntos colectivos					
Ene	685	246	716	n.a.	189	0	n.a.	n.a.	8	3	534	1	2,382
Feb	774	360	768	n.a.	269	4	n.a.	n.a.	6	1	540	0	2,722
Mar	1,016	503	1,035	n.a.	353	1	n.a.	n.a.	7	8	831	0	3,754
Abr	856	441	941	n.a.	284	0	n.a.	n.a.	2	1	625	0	3,150
May	1,218	489	1,150	n.a.	403	1	n.a.	n.a.	6	1	691	3	3,962
Jun	1,093	425	1,083	n.a.	436	0	n.a.	n.a.	7	1	759	0	3,804
Jul	525	212	550	n.a.	185	1	n.a.	n.a.	3	1	613	0	2,090
Ago	1,084	435	1,096	n.a.	391	4	n.a.	n.a.	4	0	471	0	3,485
Sep	995	274	947	n.a.	362	0	n.a.	n.a.	3	3	455	0	3,039
Oct	1,001	397	929	n.a.	344	0	0	0	4	4	543	0	3,222
Nov	1,047	443	891	n.a.	371	3	0	0	5	1	553	0	3,314
Dic	466	153	475	n.a.	169	3	0	0	12	1	500	0	1,779
Total	10,760	4,378	10,581	n.a.	3,756	17	0	0	67	25	7,115	4	36,703

n.a. No aplica

* Asuntos de ejecución en la Unidad de Gestión Judicial de Ejecución de Medidas Sancionadoras.

** Asuntos de ejecución en las unidades de gestión especializadas en ejecución de sanciones penales.

[1] Las cifras incluyen: a. a partir del 01 de octubre de 2020, información de los juzgados Primero y Segundo de Tutela de Derechos Humanos; a partir del 16 de noviembre de 2021, información de los juzgados 25, 67 y 38 en materia Penal de Proceso Escrito y de Tutela de Derechos Humanos de la Ciudad de México y, c. a partir del 15 agosto de 2022, información de los juzgados Décimo Quinto, Vigésimo Noveno y Décimo Cuarto, en materia Civil de Proceso Oral y de Tutela de Derechos Humanos de la CDMX, así como del Juzgado Séptimo en materia Familiar de Proceso Oral y de Tutela de Derechos Humanos de la CDMX.

[2] Los juzgados de Cuantía Menor se dejaron de funcionar como tal en diciembre de 2021 y a partir de enero de 2022 pasaron a ser juzgados Civiles de proceso escrito.

[3] Mediante acuerdo 24-39/2022, se autorizó la creación de diez nuevos Órganos Jurisdiccionales de primera instancia en materia Laboral [9 de asuntos individuales y 1 de asuntos colectivos] mismos que iniciaron funciones a el día 03 de octubre de 2022.

Fuente: Dirección de Estadística de la Presidencia del TSJPJCDMX, con información de juzgados en la materia y unidades de gestión judicial.

**CONVENIOS DEL CENTRO DE JUSTICIA ALTERNATIVA PRESENTADOS PARA SU
EJECUCIÓN, A TRAVÉS DE LA VÍA DE APREMIO**

Años 2012 - 2020

Año	Civil	Familiar	Total
2011	19	9	28
2012	71	5	76
2013	155	9	164
2014	587	14	601
2015	164	1	165
2016	437	0	437
2017	221	2	223
2018	187	3	190
2019	374	0	374
2020	190	0	190

Año 2021

Año	Civil	Familiar	Total
Ene	2	0	2
Feb	3	0	3
Mar	15	0	15
Abr	17	0	17
May	8	0	8
Jun	10	0	10
Jul	8	0	8
Ago	28	0	28
Sep	18	0	18
Oct	35	0	35
Nov	13	0	13
Dic	7	0	7
Total	164	0	164

Año 2022

Año	Civil	Familiar	Total
Ene	5	0	5
Feb	20	1	21
Mar	16	2	18
Abr	16	0	16
May	18	2	20
Jun	23	1	24
Jul	20	3	23
Ago	43	1	44
Sep	22	0	22
Oct	29	0	29
Nov	32	0	32
Dic	35	0	35
Total	279	10	289

Fuente: Dirección de Estadística de la Presidencia del TSJPJCDMX, con información de juzgados Civiles y Familiares.

AUDIENCIAS EN JUZGADOS POR MATERIA

Años 2012 - 2020

Año	Familiar	Familiar Oral	Civil	Paz Civil / Cuantía menor (1)	Civil oral	Tutela en Derechos Humanos	Adolescentes					Penal	Penal Oral (Sistema Procesal Penal Acusatorio) (2)	Paz Penal / Delitos no graves	Ejecución de sanciones penales	Ejecución de sanciones (Sistema Procesal Penal Acusatorio)	Total
							Oral	Escrito	Medidas sancionadoras	Sistema Procesal Penal Acusatorio	Medidas sancionadoras (Sistema Procesal Penal Acusatorio)						
2012	92,766	n.a.	73,953	8,025	n.a.	n.a.	2,203	5,808	n.a.	n.a.	n.a.	46,798	n.a.	16,866	1,811	n.a.	248,230
2013	88,606	n.a.	68,148	8,200	n.a.	n.a.	3,690	4,653	n.a.	n.a.	n.a.	45,498	n.a.	15,361	1,821	n.a.	240,837
2014	86,114	n.a.	60,832	8,799	n.a.	n.a.	4,452	4,467	n.a.	n.a.	n.a.	41,292	n.a.	14,783	1,853	n.a.	234,365
2015	82,301	2,253	60,005	9,221	10,432	n.a.	1,774	3,632	219	250	n.a.	35,064	1,714	8,099	1,841	9	216,814
2016	80,961	5,652	61,974	10,269	10,974	n.a.	1,117	2,095	959	420	n.a.	24,933	9,285	4,812	2,026	174	215,651
2017 (2)	77,791	5,068	57,532	7,552	7,905	n.a.	29	122	861	1,921	166	8,239	27,285	2,705	1,803	3,729	202,708
2018	77,433	5,536	59,279	10,665	9,952	n.a.	1	38	209	2,862	436	6,572	59,119	1,636	1,470	8,488	243,696
2019	74,543	5,317	55,027	10,170	11,578	n.a.	n.a.	n.a.	73	2,592	463	7,741	66,351	852	2,251	12,251	249,209
2020	28,775	2,529	22,677	4,076	6,419	1	n.a.	n.a.	16	2,355	169	3,740	58,738	290	785	3,608	134,178

n.a. No aplica

(1) Los juzgados de Cuantía menor reportaron parcialmente el mes de septiembre debido a que dejaron de laborar como consecuencia del sismo del 19 de septiembre de 2017. Para el mes de diciembre de ese mismo año solamente el juzgado 1 laboró y reportó información.

(2) En el mes de octubre de 2017 la Unidad de Gestión Judicial no 2 deja de recibir asuntos de delitos no graves y comienza a recibir únicamente asuntos de delitos graves. Para este mes se incluyen los asuntos de delitos graves y no graves que recibió.

Año 2021

Mes	Familiar	Familiar Oral	Civil	Cuantía menor	Civil oral	Tutela en Derechos Humanos	Adolescentes					Penal	Penal Oral (Sistema Procesal Penal Acusatorio) [1]	Delitos no graves	Ejecución de sanciones penales	Ejecución de sanciones (Sistema Procesal Penal Acusatorio)	Total
							Oral	Escrito	Medidas sancionadoras de transición	Sistema Procesal Penal Acusatorio [1]	Medidas sancionadoras (Sistema Procesal Penal Acusatorio)						
Ene	68	61	0	0	0	0	n.a.	n.a.	0	149	8	27	3,587	1	47	13	3,961
Feb	710	92	346	2	16	0	n.a.	n.a.	1	158	5	37	3,488	4	54	35	4,948
Mar	2,873	274	2,185	355	903	1	n.a.	n.a.	0	366	43	205	7,980	20	69	249	15,523
Abr	3,644	369	3,027	584	1,056	2	n.a.	n.a.	2	348	41	350	7,922	32	88	353	17,818
May	3,885	485	3,359	661	1,129	0	n.a.	n.a.	0	395	36	335	8,463	34	88	415	19,285
Jun	4,544	591	3,942	739	1,211	0	n.a.	n.a.	2	223	62	379	9,299	34	71	499	21,596
Jul	2,210	318	1,799	351	610	0	n.a.	n.a.	1	211	37	360	8,552	27	64	381	14,921
Ago	4,349	672	3,718	789	1,203	1	n.a.	n.a.	1	203	36	364	8,940	31	78	328	20,713
Sep	4,471	518	3,383	438	1,089	2	n.a.	n.a.	2	179	47	371	7,739	30	91	334	18,694
Oct	5,202	631	3,809	501	1,188	4	n.a.	n.a.	1	170	36	348	9,223	31	94	436	21,674
Nov	4,930	585	3,536	528	1,082	4	n.a.	n.a.	1	161	50	322	8,221	31	119	374	19,944
Dic	2,714	403	1,930	309	627	0	n.a.	n.a.	1	164	36	271	8,260	22	118	332	15,187
Total	39,600	4,999	31,034	5,257	10,114	14	n.a.	n.a.	12	2,727	437	3,369	91,674	297	981	3,749	194,264

n.a. No aplica

[1] Las audiencias para la materia Penal Oral y Adolescentes SPPA, solo incluyen las de control y de la etapa de juicio oral.

Año 2022

Mes	Familiar	Familiar Oral	Civil	Cuantía menor [2]	Civil oral	Tutela en Derechos Humanos [1]	Laboral [4]		Adolescentes			Penal	Penal Oral (Sistema Procesal Penal Acusatorio) [3]	Delitos no graves	Ejecución de sanciones penales	Ejecución de sanciones (Sistema Procesal Penal Acusatorio)	Total
							Asuntos individuales	Asuntos colectivos	Medidas sancionadoras de transición	Sistema Procesal Penal Acusatorio [3]	Medidas sancionadoras (Sistema Procesal Penal Acusatorio)						
Ene	3,757	452	3,059	n.a.	915	2	n.a.	n.a.	0	129	21	283	7,164	32	55	238	16,107
Feb	4,964	558	3,929	n.a.	1,150	0	n.a.	n.a.	1	109	42	311	7,844	31	85	290	19,314
Mar	5,662	619	4,858	n.a.	1,354	0	n.a.	n.a.	1	167	41	290	9,258	33	94	419	22,796
Abr	5,059	529	4,350	n.a.	1,180	1	n.a.	n.a.	1	141	38	301	7,899	24	86	355	19,964
May	6,786	695	5,845	n.a.	1,481	0	n.a.	n.a.	0	175	38	399	9,026	20	136	493	25,094
Jun	6,506	665	5,816	n.a.	1,621	2	n.a.	n.a.	3	136	28	357	9,024	21	104	430	24,713
Jul	3,294	309	2,500	n.a.	739	0	n.a.	n.a.	2	126	30	287	6,784	15	64	255	14,405
Ago	7,038	674	5,740	n.a.	1,603	1	n.a.	n.a.	2	124	31	279	8,608	18	88	259	24,465
Sep	5,554	481	4,453	n.a.	1,217	0	n.a.	n.a.	1	123	27	326	7,931	13	53	339	20,518
Oct	6,654	534	4,902	n.a.	1,422	3	0	0	4	139	22	306	8,934	13	48	382	23,363
Nov	6,213	597	4,916	n.a.	1,277	1	0	8	0	130	23	357	8,730	8	52	440	22,752
Dic	2,519	239	2,085	n.a.	587	0	2	17	0	139	27	292	7,245	14	59	303	13,528
Total	64,006	6,352	52,453	n.a.	14,546	10	2	25	15	1,638	368	3,788	98,447	242	924	4,203	247,019

n.a. No aplica

[1] Las cifras incluyen: a. a partir del 01 de octubre de 2020, información de los juzgados Primero y Segundo de Tutela de Derechos Humanos; a partir del 16 de noviembre de 2021, información de los juzgados 25, 67 y 38 en materia Penal de Proceso Escrito y de Tutela de Derechos Humanos de la Ciudad de México y, c. a partir del 15 agosto de 2022, información de los juzgados Décimo Quinto, Vigésimo Noveno y Décimo Cuarto, en materia Civil de Proceso Oral y de Tutela de Derechos Humanos de la CDMX, así como del Juzgado Séptimo en materia Familiar de Proceso Oral y de Tutela de Derechos Humanos de la CDMX.

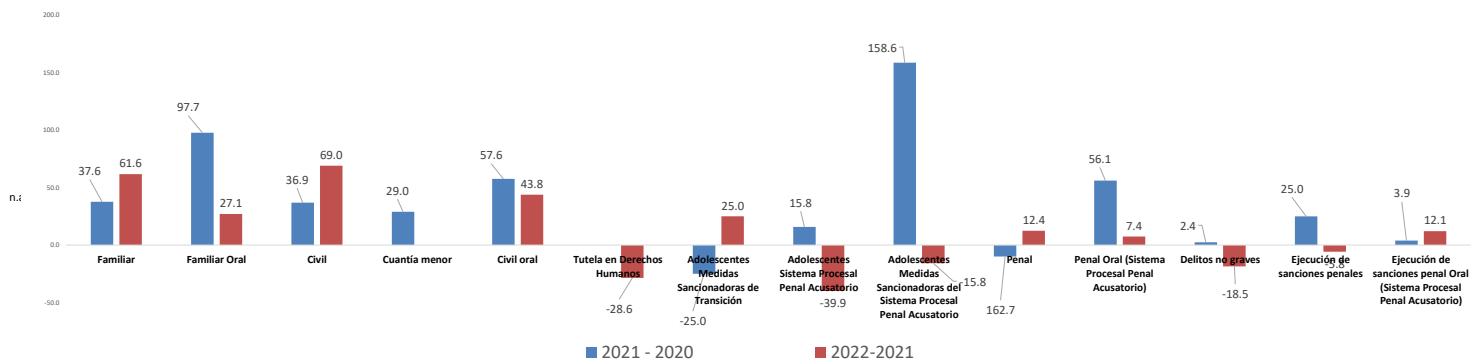
[2] Los juzgados de Cuantía Menor se dejaron de funcionar como tal en diciembre de 2021 y a partir de enero de 2022 pasaron a ser juzgados Civiles de proceso escrito.

[3] Las audiencias para la materia Penal Oral y Adolescentes SPPA, solo incluyen las de control y de la etapa de juicio oral.

[4] Mediante acuerdo 24-39/2022, se autorizó la creación de diez nuevos Órganos Jurisdiccionales de primera instancia en materia Laboral [9 de asuntos individuales y 1 de asuntos colectivos] mismos que iniciaron funciones a el día 03 de octubre de 2022.

VARIACIÓN PORCENTUAL DE AUDIENCIAS EN JUZGADOS

AÑOS 2021 - 2020 Y 2022 - 2021



Fuente: Dirección de Estadística de la Presidencia del TSJCDMX, con información de juzgados en la materia y unidades de gestión judicial.



Notas:

En materia Familiar proceso oral, las audiencias incluyen: audiencias preliminares, audiencias de juicio y audiencias de sentencia.

En materia Penal Oral (Sistema Procesal Penal Acusatorio) se incluyen las audiencias realizadas en etapa de control y juicio oral.

En Adolescentes escrito está incluido el juzgado de transición ya que a partir del 19 de junio de 2011 se convirtió en escrito.

A partir de la entrada en vigor de la reforma los juzgados orales son competentes en ejecución de sanciones penales de proceso escrito y oral.

A partir del 27 de enero del 2012 los juzgados de paz penal se denominan juzgados de delitos no graves.

A partir del 7 de enero del 2013 comenzaron funciones 20 juzgados en materia civil oral y mercantil, y a partir de la misma fecha los juzgados de paz civil se denominan de cuantía menor.

En el mes de abril del año 2012 los expedientes del juzgado 40 de delitos no graves se migraron al juzgado 9 de la misma materia, por lo cual en ese mes no fue turnado ningún expediente a ese juzgado, también desapareció el juzgado 68 de paz civil y sus asuntos se turnaron al 15 de la misma materia.

A partir del mes de agosto de 2014 se comienza a captar información de expedientes ingresados de la materia "Familiar proceso oral".

A partir del 16 de enero de 2015 y mediante Acuerdo 03-04/2015 entran en función y se autoriza la creación de los jueces en materia penal sistema procesal acusatorio, jueces especializados en ejecución de sanciones penales, jueces de justicia para adolescentes del sistema procesal penal acusatorio "SPPA", y justicia para adolescentes especializados en ejecución de medidas sancionadoras.

A partir del 16 de enero de 2015 los jueces en materia penal del sistema procesal acusatorio conocerán solo por cuanto hace al conocimiento de los delitos culposos y aquellos que se persiguen de querella o acto equivalente de parte ofendida, así como los actos de investigación que requieran autorización previa del juez de control.

A partir del 16 de abril del 2015 se extinguen 16 juzgados penales de delitos no graves. A partir del mes de marzo de 2015 La rectificación o modificación de actas de estado civil de las personas se realizará ante el Juez del Registro Civil.

El 14 de marzo de 2016 y mediante el acuerdo CJDF-SG-PL-4119-2016, se extinguen 15 juzgados penales de delitos no graves. De esta manera el número de juzgados pasa de 23 a 8.

En junio de 2016 entra en funciones la Unidad de Gestión Judicial en Materia de Justicia Para Adolescentes que conocerá los asuntos que dejarían de conocer los dos juzgados de Justicia para adolescentes del Sistema Penal Procesal que se extinguen en ese mismo mes.

En junio de 2016 se extingue un juzgado de justicia para adolescentes proceso oral quedando dos juzgados.

En julio de 2016 cambian de nombre los juzgados de justicia para adolescentes especializados en medidas sancionadoras a "medidas sancionadoras de transición".

En mayo de 2017 se extinguen 4 juzgados de justicia para adolescentes proceso escrito pasando de 5 a 1.

Fuente: Dirección de Estadística de la Presidencia del TSJPJCDMX, con información de juzgados en la materia.

ACUERDOS EN JUZGADOS POR MATERIA

Años 2012 - 2020

Año	Familiar	Familiar Oral	Civil	Paz Civil / Cuantía menor (1)	Civil oral	Tutela en Derechos Humanos	Adolescentes					Penal	Penal Oral (Sistema Procesal Penal Acusatorio) (2)	Ejecución de sanciones Penales (Sistema Procesal Penal Acusatorio)	Paz Penal / Delitos no graves	Total
							Oral	Escrito	Sistema Procesal Penal Acusatorio	Medidas Sancionadoras (Sistema Procesal Penal Acusatorio)	Medidas sancionadoras (3)					
2012	1,396,965	n.a.	2,137,367	317,490	n.a.	n.a.	19,346	62,831	n.a.	n.a.	n.a.	1,011,708	n.a.	n.a.	326,460	5,272,167
2013	1,420,340	n.a.	1,962,837	337,871	74,757	n.a.	31,411	52,557	n.a.	n.a.	n.a.	934,234	n.a.	n.a.	334,705	5,148,712
2014	1,503,313	2,049	1,827,759	400,064	151,735	n.a.	29,431	38,175	n.a.	n.a.	n.a.	862,724	n.a.	n.a.	347,625	5,162,875
2015	1,486,800	4,325	1,766,420	436,204	175,117	n.a.	15,646	36,337	5,023	n.d.	2,851	814,845	68	n.d.	221,152	4,964,788
2016	1,529,764	19,274	1,832,671	460,189	182,399	n.a.	10,024	21,461	1,886	n.d.	8,379	694,703	250	n.d.	110,401	4,871,401
2017 (2)	1,527,854	15,997	1,726,867	352,729	175,350	n.a.	2,075	9,103	2	n.d.	4,766	389,608	422	n.d.	68,082	4,272,855
2018	1,603,587	17,296	1,801,880	515,236	220,713	n.a.	466	2,640	4	n.d.	4,283	301,936	588	n.d.	50,277	4,518,904
2019	1,568,042	17,176	1,784,960	541,706	254,744	n.a.	n.a.	n.a.	4	n.d.	5,276	224,507	702	n.d.	36,880	4,433,997
2020	925,185	10,855	972,838	231,147	179,373	91	n.a.	n.a.	6,282	2,339	1,245	98,324	190,266	92,069	14,328	2,724,342

n.a. No aplica
(1) Los juzgados de Cuantía menor reportaron parcialmente el mes de septiembre debido a que dejaron de laborar como consecuencia del sismo del 19 de septiembre de 2017. Para el mes de diciembre de ese mismo año solamente el juzgado 1 laboró y reportó información.
(2) En el mes de octubre de 2017 la Unidad de Gestión Judicial no. 2 deja de recibir asuntos de delitos no graves y comienza a recibir únicamente asuntos de delitos graves. Para este mes se incluyen los asuntos de delitos graves y no graves que recibió.
(3) En el mes de octubre de 2019 el incremento en los acuerdos en los juzgados de Adolescentes de Medidas Sancionadoras de Transición se debió a la elaboración de "Actas de destrucción de objetos" de juzgados exititos, ordenadas por el Oficial Mayor del TSJCDMX.
Nota: En las Materias Penal Oral y Adolescentes Oral se incluyen, a partir del año 2020: promociones recibidas, amparos ciertos atendidos, amparos transitorios y autos de apertura a juicio oral [Fuente: Dirección Ejecutiva de Gestión Tecnológica]; para 2015 a 2019, procesados que celebran acuerdos reparatorios [Fuente: Unidades de Gestión Judicial].

Año 2021

Mes	Familiar	Familiar Oral	Civil	Cuantía menor	Civil oral	Tutela en Derechos Humanos	Adolescentes					Penal	Penal Oral (Sistema Procesal Penal Acusatorio)	Ejecución de sanciones Penales (Sistema Procesal Penal Acusatorio)	Delitos no graves	Total
							Oral	Escrito	Sistema Procesal Penal Acusatorio	Medidas Sancionadoras (Sistema Procesal Penal Acusatorio)	Medidas sancionadoras de transición					
Ene	67	81	0	0	0	6	n.a.	n.a.	188	407	24	1,219	3,265	2,037	124	7,418
Feb	44,293	552	46,546	15,228	11,930	32	n.a.	n.a.	513	150	68	4,264	14,354	6,581	465	144,976
Mar	139,638	2,161	130,544	29,390	31,096	75	n.a.	n.a.	973	278	292	10,174	27,902	14,214	1,397	388,134
Abr	140,472	2,389	142,041	33,768	32,995	85	n.a.	n.a.	1,031	298	88	12,428	30,907	13,462	1,359	411,323
May	142,693	2,066	139,300	32,935	32,841	65	n.a.	n.a.	936	307	80	11,028	30,221	16,443	1,411	410,326
Jun	146,004	2,223	144,505	34,857	34,564	41	n.a.	n.a.	714	340	55	12,715	31,773	17,889	1,597	427,277
Jul	76,481	978	68,463	15,768	15,565	15	n.a.	n.a.	837	291	104	10,761	26,106	18,338	1,285	234,992
Ago	134,387	2,318	145,909	36,958	38,581	47	n.a.	n.a.	365	328	100	10,975	28,281	13,823	1,525	413,597
Sep	132,237	1,636	124,141	21,555	31,029	73	n.a.	n.a.	690	272	84	9,565	26,468	14,948	1,502	364,200
Oct	148,032	2,001	140,884	30,367	35,172	109	n.a.	n.a.	733	312	52	9,898	29,684	17,675	1,275	416,194
Nov	141,089	1,705	129,549	32,506	35,123	206	n.a.	n.a.	714	281	84	9,855	25,621	17,071	1,162	394,966
Dic	81,242	1,035	68,663	16,321	19,049	82	n.a.	n.a.	703	304	144	8,857	24,677	14,756	509	236,342
Total	1,326,635	19,145	1,280,545	299,653	317,945	836	n.a.	n.a.	8,397	3,568	1,175	111,739	299,259	167,237	13,611	3,849,745

Nota: En las Materias Penal Oral y Adolescentes Oral se incluyen: para enero a mayo 2021 y 2020, promociones recibidas, amparos ciertos atendidos, amparos transitorios y autos de apertura a juicio oral [Fuente: Dirección Ejecutiva de Gestión Tecnológica]; para 2015 a 2019, procesados que celebran acuerdos reparatorios [Fuente: Unidades de Gestión Judicial].
n.a. No aplica

Año 2022

Mes	Familiar	Familiar Oral	Civil	Cuantía menor [2]	Civil oral	Tutela en Derechos Humanos [1]	Laboral [3]		Adolescentes			Penal	Penal Oral (Sistema Procesal Penal Acusatorio)	Ejecución de sanciones Penales (Sistema Procesal Penal Acusatorio)	Delitos no graves	Total
							Asuntos individuales	Asuntos colectivos	Sistema Procesal Penal Acusatorio	Medidas Sancionadoras (Sistema Procesal Penal Acusatorio)	Medidas sancionadoras de transición					
Ene	113,619	1,408	129,540	n.a.	27,833	70	n.a.	n.a.	644	295	150	8,236	21,968	12,847	779	317,389
Feb	132,776	1,760	147,527	n.a.	33,051	89	n.a.	n.a.	582	281	96	11,486	20,738	14,419	996	363,801
Mar	155,031	1,839	175,617	n.a.	39,896	98	n.a.	n.a.	795	333	140	10,627	26,588	18,386	991	430,341
Abr	129,912	1,636	148,004	n.a.	31,672	74	n.a.	n.a.	673	271	144	9,827	22,247	15,233	779	360,472
May	156,765	2,206	177,758	n.a.	39,268	136	n.a.	n.a.	793	341	180	11,271	28,828	18,059	581	436,186
Jun	147,319	1,857	184,560	n.a.	40,343	160	n.a.	n.a.	615	248	81	15,974	27,026	18,296	947	437,426
Jul	75,295	930	90,665	n.a.	18,955	81	n.a.	n.a.	595	222	84	9,746	23,401	15,627	692	236,293
Ago	161,877	2,236	200,964	n.a.	48,377	135	n.a.	n.a.	648	241	198	10,432	27,466	15,814	792	469,180
Sep	132,692	1,474	155,456	n.a.	35,477	142	n.a.	n.a.	705	190	66	8,683	23,739	12,989	710	372,323
Oct	153,374	1,906	168,533	n.a.	38,502	156	433	15	708	231	96	9,960	25,288	15,460	712	415,374
Nov	154,726	1,648	164,378	n.a.	36,480	112	1,111	103	742	223	85	9,557	28,804	14,988	666	413,623
Dic	65,920	650	73,741	n.a.	15,466	46	941	124	589	205	150	7,247	25,622	14,182	534	205,417
Total	1,579,306	19,550	1,816,743	n.a.	405,320	1,299	2,485	242	8,089	3,081	1,470	123,046	301,715	186,300	9,179	4,457,825

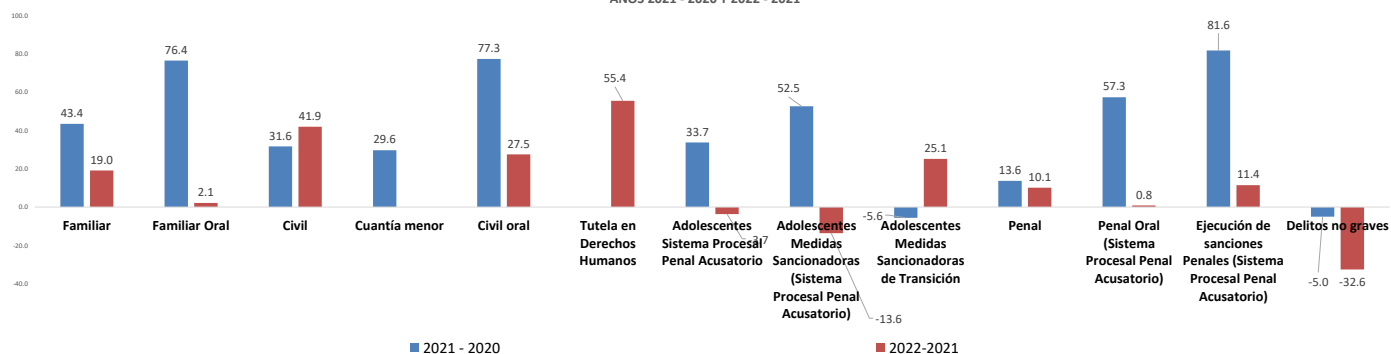
Nota: En las Materias Penal Oral y Adolescentes Oral se incluyen: para enero a mayo 2021 y 2020, promociones recibidas, amparos ciertos atendidos, amparos transitorios y autos de apertura a juicio oral [Fuente: Dirección Ejecutiva de Gestión Tecnológica]; para 2015 a 2019, procesados que celebran acuerdos reparatorios [Fuente: Unidades de Gestión Judicial].
n.a. No aplica

[1] Las cifras incluyen: a. a partir del 01 de octubre de 2020, información de los juzgados Primero y Segundo de Tutela de Derechos Humanos; a partir del 16 de noviembre de 2021, información de los juzgados 25, 67 y 38 en materia Penal de Proceso Escrito y de Tutela de Derechos Humanos de la Ciudad de México y, c. a partir del 15 agosto de 2022, información de los juzgados Décimo Quinto, Vigésimo Noveno y Décimo Cuarto, en materia Civil de Proceso Oral y de Tutela de Derechos Humanos de la CDMX, así como del Juzgado Séptimo en materia Familiar de Proceso Oral y de Tutela de Derechos Humanos de la CDMX.

[2] Los juzgados de Cuantía Menor se dejaron de funcionar como tal en diciembre de 2021 y a partir de enero de 2022 pasaron a ser juzgados Civiles de proceso escrito.

[3] Mediante acuerdo 24-39/2022, se autorizó la creación de diez nuevos Órganos Jurisdiccionales de primera instancia en materia Laboral [9 de asuntos individuales y 1 de asuntos colectivos] mismos que iniciaron funciones a el día 03 de octubre de 2022.

VARIACIÓN PORCENTUAL DE ACUERDOS EN JUZGADOS POR MATERIA AÑOS 2021 - 2020 Y 2022 - 2021



Fuente: Dirección de Estadística de la Presidencia del TSJPCDMX, con información de juzgados en la materia y unidades de gestión judicial.

Notas:

En familiar de proceso oral se presentan los acuerdos que: admite, previene, deshecha e incompetencias.

En materia Penal Oral (Sistema Procesal Penal Acusatorio) y Adolescentes del Sistema Procesal Penal Acusatorio se presentan los procesados que celebran acuerdos reparatorios.

En Adolescentes escrito está incluido el juzgado de transición ya que a partir del 19 de junio de 2011 se convirtió en escrito.

A partir de la entrada en vigor de la reforma los juzgados orales son competentes en ejecución de sanciones penales de proceso escrito y oral.

A partir del 27 de enero del 2012 los juzgados de paz penal se denominan juzgados de delitos no graves.

A partir del 7 de enero del 2013 comenzaron funciones 20 juzgados en materia civil oral y mercantil, y a partir de la misma fecha los juzgados de paz civil se denominan de cuantía menor.

En el mes de abril del año 2012 los expedientes del juzgado 40 de delitos no graves se migraron al juzgado 9 de la misma materia, por lo cual en ese mes no fue turnado ningún expediente a ese juzgado, también desapareció el juzgado 68 de paz civil y sus asuntos se turnaron al 15 de la misma materia.

A partir del mes de agosto de 2014 se comienza a captar información de expedientes ingresados de la materia "Familiar proceso oral".

A partir del 16 de enero de 2015 y mediante Acuerdo **03-04/2015** entran en función y se autoriza la creación de los jueces en materia penal sistema procesal acusatorio, jueces especializados en ejecución de sanciones penales, jueces de justicia para adolescentes del sistema procesal penal acusatorio "SPPA", y justicia para adolescentes especializados en ejecución de medidas sancionadoras.

A partir del 16 de enero de 2015 los jueces en materia penal del sistema procesal acusatorio conocerán solo por cuanto hace al conocimiento de los delitos culposos y aquellos que se persiguen de querrela o acto equivalente de parte ofendida, así como los actos de investigación que requieran autorización previa del juez de control.

A partir del 16 de abril del 2015 se extinguen 16 juzgados penales de delitos no graves.

A partir del mes de marzo de 2015 la rectificación o modificación de actas de estado civil de las personas se realizará ante el Juez del Registro Civil.

Para Penal Oral se consideran los acuerdos reparatorios.

El 14 de marzo de 2016 y mediante el acuerdo CJDf-SG-PL-4119-2016, se extinguen 15 juzgados penales de delitos no graves. De esta manera el número de juzgados pasa de 23 a 8.

En junio de 2016 entra en funciones la Unidad de Gestión Judicial en Materia de Justicia Para Adolescentes que conocerá los asuntos que dejarían de conocer los dos juzgados de Justicia para adolescentes del Sistema Penal Procesal que se extinguen en ese mismo mes.

En junio de 2016 se extingue un juzgado de justicia para adolescentes proceso oral quedando dos juzgados.

En julio de 2016 cambian de nombre los juzgados de justicia para adolescentes especializados en medidas sancionadoras a "medidas sancionadoras de transición".

En mayo de 2017 se extinguen 4 juzgados de justicia para adolescentes proceso escrito pasando de 5 a 1.

Los juzgados de Cuantía menor reportaron parcialmente el mes de septiembre debido a que dejaron de laborar como consecuencia del sismo del 19 de septiembre de 2017. Para el mes de diciembre de ese mismo año solamente el juzgado 1 laboró y reportó información.

Fuente: Dirección de Estadística de la Presidencia del TSJPJCDMX, con información de juzgados en la materia.

OPERACIÓN DE SALAS PENALES

Años 2012 - 2020

Año	Tocas ingresados	Acuerdos	Audiencias	Resoluciones definitivas	Resoluciones interlocutorias
2012	18,911	128,415	18,861	17,624	1,137
2013	17,789	130,726	17,953	16,921	1,420
2014	15,304	127,053	16,025	14,745	1,161
2015	12,631	109,321	12,958	12,136	1,063
2016	10,425	100,338	10,986	10,803	851
2017	4,971	64,382	5,087	5,518	340
2018	4,143	57,200	3,414	4,473	412
2019	4,912	50,800	2,285	4,313	393
2020	2,015	22,792	748	1,670	19

Año 2021

Mes	Tocas ingresados	Acuerdos	Audiencias	Resoluciones Definitivas	Resoluciones Interlocutorias
Ene	0	0	0	0	0
Feb	145	1,172	1	52	0
Mar	212	3,379	118	241	1
Abr	260	3,064	100	201	0
May	262	3,020	91	231	0
Jun	311	3,187	99	253	1
Jul	174	1,435	38	162	3
Ago	382	4,132	95	246	0
Sep	283	3,081	87	189	6
Oct	346	3,349	107	212	1
Nov	322	3,408	97	242	2
Dic	197	2,044	39	177	0
Total	2,894	31,271	872	2,206	14

Nota: A partir del 19 de noviembre de 2019 y mediante el acuerdo 05-36/2020, las Salas Penales 1 y 2 se convierten en Salas Especializadas en materia de Ejecución de Sanciones Penales. La información de éstas Salas (1 y 2) no se reporta en este cuadro a partir de diciembre de 2019.

Año 2022

Mes	Tocas ingresados	Acuerdos	Audiencias	Resoluciones Definitivas	Resoluciones Interlocutorias
Ene	295	2,946	59	161	1
Feb	221	2,774	80	195	1
Mar	309	3,075	87	206	1
Abr	252	2,941	59	152	1
May	351	4,039	95	196	0
Jun	258	3,422	99	242	1
Jul	119	1,375	46	127	1
Ago	249	3,541	86	243	1
Sep	223	2,327	56	154	3
Oct	306	2,723	70	239	0
Nov	310	2,964	55	226	1
Dic	136	1,506	36	152	0
Total	3,029	33,633	828	2,293	11

Nota: A partir del 19 de noviembre de 2019 y mediante el acuerdo 05-36/2020, las Salas Penales 1 y 2 se convierten en Salas

Fuente: Dirección de Estadística de la Presidencia con información de Salas Penales.

APELACIONES EN SALAS POR MATERIA

Años 2012 - 2020

Año	Civil	Penal	Familiar	Adolescentes	Ejecución de Sanciones Penales (1)	Constitucional (2)	Total
2011	23,824	17,573	9,271	1,276	n.a.	n.a.	51,944
2012	23,548	18,911	9,794	1,194	n.a.	n.a.	53,447
2013	22,103	17,789	9,537	988	n.a.	n.a.	50,417
2014	21,656	15,304	10,916	741	n.a.	n.a.	48,617
2015	20,738	12,631	11,006	553	n.a.	n.a.	44,928
2016	22,411	10,425	12,312	372	n.a.	n.a.	45,520
2017	19,892	4,971	12,111	121	n.a.	n.a.	37,095
2018	21,435	4,143	12,571	83	n.a.	n.a.	38,232
2019	21,450	4,912	13,419	53	73	n.d.	39,907
2020	10,912	2,015	6,753	36	695	5	20,416

n.a. "no aplica"

Mes	Año 2021							Año 2022						
	Civil	Penal	Familiar	Adolescentes	Ejecución de Sanciones Penales (1)	Constitucional (2)	Total	Civil (3)	Penal	Familiar	Adolescentes	Ejecución de Sanciones Penales (1)	Constitucional (2)	Total
Ene	0	0	0	0	0	0	0	814	295	558	8	78	2	1,755
Feb	270	145	250	3	17	4	689	1,368	221	796	3	108	0	2,496
Mar	1,443	212	945	12	96	1	2,709	1,914	309	1,132	6	105	2	3,468
Abr	1,561	260	1,074	4	91	8	2,998	1,701	252	887	13	103	0	2,956
May	1,592	262	987	4	90	4	2,939	2,185	351	1,315	7	83	5	3,946
Jun	1,675	311	1,099	3	116	0	3,204	2,060	258	1,146	11	125	12	3,612
Jul	755	174	474	2	56	1	1,462	1,059	119	468	2	89	9	1,746
Ago	1,435	382	887	4	144	1	2,853	2,228	249	1,104	3	264	17	3,865
Sep	1,251	283	750	2	86	0	2,372	1,605	223	764	2	103	13	2,710
Oct	1,515	346	871	4	90	6	2,832	2,017	306	1,042	5	137	3	3,510
Nov	1,449	322	820	4	112	9	2,716	1,731	310	1,087	6	121	4	3,259
Dic	772	197	472	4	48	4	1,497	705	136	504	4	48	2	1,399
Total	13,718	2,894	8,629	46	946	38	26,271	19,387	3,029	10,803	70	1,364	69	34,722

n.d. "información no disponible"

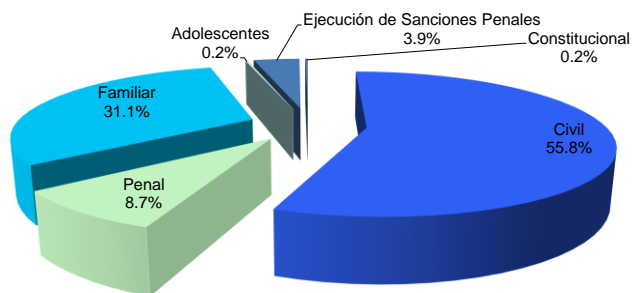
n.a. "no aplica"

(1) Se presenta información desagregada de las Salas Especializadas en materia de Ejecución de Sanciones Penales, que entraron en funciones el 19 de noviembre de 2019 mediante el acuerdo 05-36/2020, misma que anteriormente estaba incluida en los datos de las Salas Penales.

(2) A través del Boletín Judicial #206 del 27 de noviembre de 2019, se dieron a conocer los nombres de los Jueces de la Sala Constitucional.

(3) En materia Civil Oral, las apelaciones corresponden a asuntos no admitidos de actos prejudiciales y jurisdicción voluntaria; ya que las sentencias dictadas no son apelables.

DISTRIBUCIÓN PORCENTUAL DE APELACIONES EN SALAS POR MATERIA, 2022



Nota: Las apelaciones presentadas en sala incluyen los originales y testimonios.

Fuente: Dirección de Estadística de la Presidencia del TSJPJCDMX con información de Salas Civiles, Penales, Familiares, de Adolescentes y Especializadas en materia de Ejecución de Sanciones Penales.

RESOLUCIONES EN SALAS POR MATERIA Años 2012 - 2020

Año	Civil	Penal	Familiar	Adolescentes	Ejecución de Sanciones Penales (1)	Ejecución de Sanciones Penales (1)	Total
2012	22,430	18,761	8,888	1,218	n.a.	n.a.	51,297
2013	21,334	18,341	8,607	1,004	n.a.	n.a.	49,286
2014	21,259	15,906	9,834	769	n.a.	n.a.	47,768
2015	19,740	13,199	10,323	567	n.a.	n.a.	43,829
2016	21,483	11,654	11,400	403	n.a.	n.a.	44,940
2017	20,348	5,858	11,175	119	n.a.	n.a.	37,500
2018	21,409	4,885	11,749	80	n.a.	n.a.	38,123
2019 ⁽¹⁾	22,271	4,706	12,197	50	63	n.d.	39,287
2020	11,441	1,689	6,553	38	736	5	20,457

Nota: Se incluyen las resoluciones definitivas e interlocutorias.

n.a. "no aplica"

Mes	Año 2021							Año 2022						
	Civil	Penal	Familiar	Adolescentes	Ejecución de Sanciones Penales (1)	Constitucional (2)	Total	Civil	Penal	Familiar	Adolescentes	Ejecución de Sanciones Penales (1)	Constitucional (2)	Total
Ene	0	0	0	0	0	n.d.	0	1,270	162	524	11	59	1	2,027
Feb	649	52	254	1	17	n.d.	973	1,266	196	688	6	80	0	2,236
Mar	1,339	242	768	10	95	n.d.	2,454	1,643	207	1,013	5	106	3	2,977
Abr	1,393	201	902	7	93	n.d.	2,596	1,459	153	822	15	100	0	2,549
May	1,589	231	934	7	105	n.d.	2,866	1,897	196	1,104	6	95	2	3,300
Jun	1,664	254	976	3	95	n.d.	2,992	2,071	243	1,051	9	105	3	3,482
Jul	802	165	480	2	58	n.d.	1,507	1,014	128	497	5	37	8	1,689
Ago	1,519	246	1,030	5	96	n.d.	2,896	2,044	244	1,090	4	134	19	3,535
Sep	1,142	195	768	1	108	n.d.	2,214	1,667	157	791	0	100	11	2,726
Oct	1,403	213	945	4	93	n.d.	2,658	1,973	239	1,039	7	154	11	3,423
Nov	1,292	244	795	4	94	n.d.	2,429	1,732	227	928	4	128	0	3,019
Dic	770	177	388	4	68	n.d.	1,407	779	152	378	4	65	4	1,382
Total	13,562	2,220	8,240	48	922	46	25,038	18,815	2,304	9,925	76	1,163	62	32,345

Nota: Se incluyen las resoluciones definitivas e interlocutorias.

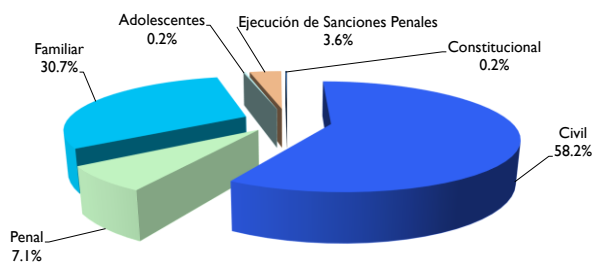
n.d. "información no disponible"

n.a. "no aplica"

(1) Las Salas Especializadas en materia de Ejecución de Sanciones Penales entraron en funciones el 19 de noviembre de 2019 mediante el acuerdo 05-36/2020.

(2) A través del Boletín Judicial #206 del 27 de noviembre de 2019, se dieron a conocer los nombres de los Jueces de la Sala Constitucional.

DISTRIBUCIÓN PORCENTUAL DE RESOLUCIONES EN SALAS POR MATERIA, 2022



Fuente: Dirección de Estadística de la Presidencia del TSJ/PCDMX con información de Salas Civiles, Penales, Familiares, de Adolescentes, Especializadas en materia de Ejecución de Sanciones Penales y Constitucional.

AUDIENCIAS EN SALAS POR MATERIA Años 2012 - 2020

Año	Civil	Penal	Familiar	Adolescentes	Ejecución de Sanciones Penales (1)	Constitucional	Total
2012	596	18,861	290	1,238	n.a.	n.a.	20,985
2013	745	17,953	390	1,002	n.a.	n.a.	20,090
2014	685	16,025	430	782	n.a.	n.a.	17,922
2015	519	12,958	445	570	n.a.	n.a.	14,492
2016	584	10,986	539	382	n.a.	n.a.	12,491
2017	587	5,087	607	73	n.a.	n.a.	6,354
2018	577	3,414	700	53	n.a.	n.a.	4,744
2019	643	2,285	420	36	15	n.a.	3,399
2020	256	748	170	15	102	3	1,294

n.a. "no aplica"

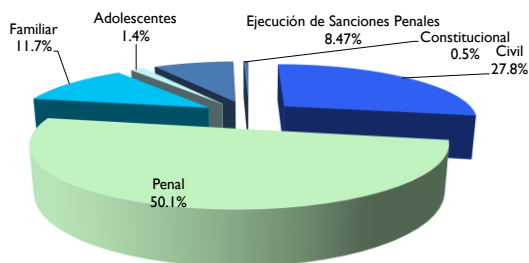
Mes	Año 2021							Año 2022						
	Civil	Penal	Familiar	Adolescentes	Ejecución de Sanciones Penales (1)	Constitucional	Total	Civil	Penal	Familiar	Adolescentes	Ejecución de Sanciones Penales (1)	Constitucional (2)	Total
Ene	0	0	0	0	0	n.d.	0	15	59	6	3	4	0	87
Feb	0	1	1	0	0	n.d.	2	34	80	9	0	4	1	128
Mar	32	118	11	5	3	n.d.	169	43	87	11	4	16	0	161
Abr	38	100	15	1	7	n.d.	161	39	59	13	4	12	0	127
May	41	91	11	0	10	n.d.	153	44	95	10	1	16	0	166
Jun	30	99	10	2	6	n.d.	147	46	99	21	3	15	0	184
Jul	21	38	5	1	3	n.d.	68	23	46	11	3	11	0	94
Ago	25	95	15	0	8	n.d.	143	49	86	24	1	18	2	180
Sep	40	87	15	0	5	n.d.	147	30	56	29	0	4	2	121
Oct	31	107	13	2	6	n.d.	159	49	70	17	0	17	2	155
Nov	31	97	6	1	8	n.d.	143	58	55	33	2	14	1	163
Dic	22	39	5	4	6	n.d.	76	29	36	10	2	9	0	86
Total	311	872	107	16	62	10	1,378	459	828	194	23	140	8	1,652

n.d. "información no disponible"

n.a. "no aplica"

(1) Se presenta información desagregada de las Salas Especializadas en materia de Ejecución de Sanciones Penales, que entraron en funciones el 19 de noviembre de 2019 mediante el acuerdo 05-36/2020, misma que anteriormente estaba incluida en los datos de las Salas Penales.
(2) A través del Boletín Judicial #206 del 27 de noviembre de 2019, se dieron a conocer los nombres de los Jueces de la Sala Constitucional.

DISTRIBUCIÓN PORCENTUAL DE AUDIENCIAS EN SALAS POR MATERIA, 2022



Fuente: Dirección de Estadística de la Presidencia del TSJPCDMX con información de Salas Civiles, Penales, Familiares, de Adolescentes, Especializadas en materia de Ejecución de Sanciones Penales y Constitucional.

ACUERDOS EN SALAS POR MATERIA
Años 2012 - 2020

Año	Civil	Penal	Familiar	Adolescentes	Ejecución de Sanciones Penales (1)	Constitucional	Total
2012	136,942	128,415	55,347	8,226	n.a.	n.a.	328,930
2013	136,532	130,726	52,194	6,317	n.a.	n.a.	325,769
2014	138,392	127,053	57,083	4,863	n.a.	n.a.	327,391
2015	128,835	109,321	59,819	3,909	n.a.	n.a.	301,884
2016	139,216	100,338	60,648	2,969	n.a.	n.a.	303,171
2017	128,998	64,382	67,305	925	n.a.	n.a.	261,610
2018	132,621	57,200	75,677	625	n.a.	n.a.	266,123
2019	136,806	50,800	69,922	587	n.d.	n.d.	258,582
2020	74,553	22,792	37,146	287	6,231	54	141,063

n.a. "no aplica"

Mes	Año 2021							Año 2022						
	Civil	Penal	Familiar	Adolescentes	Ejecución de Sanciones Penales (1)	Constitucional	Total	Civil	Penal	Familiar	Adolescentes	Ejecución de Sanciones Penales (1)	Constitucional (2)	Total
Ene	0	0	0	0	0	n.d.	0	7,553	2,946	3,986	52	735	36	15,308
Feb	3,188	1,172	1,603	31	320	n.d.	6,314	9,077	2,774	4,964	39	765	15	17,634
Mar	10,779	3,379	5,291	65	955	n.d.	20,469	11,861	3,075	5,915	34	882	11	21,778
Abr	10,151	3,064	5,570	36	945	n.d.	19,766	9,655	2,941	4,651	57	771	6	18,081
May	11,333	3,020	5,708	42	905	n.d.	21,008	12,206	4,039	6,028	40	1,028	11	23,352
Jun	11,123	3,187	6,117	26	958	n.d.	21,411	13,247	3,422	6,331	47	1,012	72	24,131
Jul	4,628	1,435	2,713	20	429	n.d.	9,225	5,626	1,375	2,766	40	475	83	10,365
Ago	10,732	4,132	5,985	23	1,089	n.d.	21,961	14,616	3,541	6,541	52	1,244	133	26,127
Sep	8,525	3,081	4,610	25	856	n.d.	17,097	10,902	2,327	4,809	27	993	84	19,142
Oct	10,138	3,349	4,861	31	978	n.d.	19,357	12,508	2,723	5,822	34	1,214	39	22,340
Nov	9,261	3,408	4,600	23	928	n.d.	18,220	11,572	2,964	5,516	23	1,201	44	21,320
Dic	4,988	2,044	2,565	34	523	n.d.	10,154	5,377	1,506	2,429	28	508	15	9,863
Total	94,846	31,271	49,623	356	8,886	337	185,319	124,200	33,633	59,758	473	10,828	549	229,441

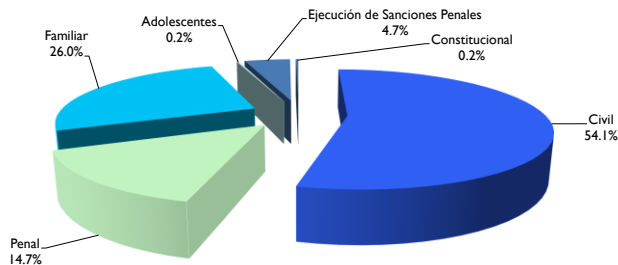
n.d. "información no disponible".

n.a. "no aplica"

(1) Se presenta información desagregada de las Salas Especializadas en materia de Ejecución de Sanciones Penales, que entraron en funciones el 19 de noviembre de 2019 mediante el acuerdo 05-36/2020, misma que anteriormente estaba incluida en los datos de las Salas Penales.

(2) A través del Boletín Judicial #206 del 27 de noviembre de 2019, se dieron a conocer los nombres de los Jueces de la Sala Constitucional.

DISTRIBUCIÓN PORCENTUAL DE ACUERDOS
EN SALAS POR MATERIA, 2022



Fuente: Dirección de Estadística de la Presidencia del TSJPCDMX con información de Salas civiles, penales, familiares y de adolescentes.

EXPEDIENTES DEVUELTOS DEL TRIBUNAL COLEGIADO A TRAVÉS DE SALA, SEGÚN TIPO DE RESOLUCIÓN Y MATERIA, AÑOS 2012 - 2019

Materia	Negados	Sobreseídos	Concedidos	Para efectos	Total
2012	6,079	4,081	2,896	843	13,899
2013	5,801	4,262	3,030	767	13,860
2014	5,598	4,546	3,211	806	14,161
2015	5,821	4,213	3,069	829	13,932
2016	6,039	4,561	3,344	747	14,691
2017	5,540	4,519	3,133	640	13,832
2018	5,738	4,513	3,436	417	14,104
2019	5,717	3,114	4,275	302	13,408

la (-) significa información inexistente; el cero, si existe el rubro pero no se reportaron casos.

2020

Materia	Negados	Sobreseídos	Concedidos	Para efectos	Total
Familiar	347	259	300	-	906
Civil	1,169	1,633	845	-	3,647
Cuantía menor	287	79	182	-	548
Civil Oral	739	131	344	-	1,214
Penal	217	-	207	142	566
Delitos no graves	27	-	7	2	36
Total	2,786	2,102	1,885	144	6,917

la (-) significa información inexistente; el cero, si existe el rubro pero no se reportaron casos.

2021

Materia	Negados	Sobreseídos	Concedidos	Para efectos	Total
Familiar	168	526	433	-	1,127
Civil	1,479	2,544	1,229	-	5,252
Cuantía menor	258	124	164	-	546
Civil Oral	1,062	219	549	-	1,830
Penal	252	-	76	169	497
Delitos no graves	26	-	8	5	39
Total	3,245	3,413	2,459	174	9,291

la (-) significa información inexistente; el cero, si existe el rubro pero no se reportaron casos.

Nota: El dato proviene de los juzgados y se refiere a los amparos interpuestos.

En materia penal no se tiene información de "sobreseídos"; en civil y adolescentes no se tiene "para efectos".

Fuente: Dirección de Estadística de la Presidencia con información de órganos jurisdiccionales.

**EXPEDIENTES DEVUELTOS DEL TRIBUNAL COLEGIADO A TRAVÉS DE SALA,
SEGÚN TIPO DE RESOLUCIÓN Y MATERIA
2022**

Materia	Negados	Sobreseídos	Concedidos	Para efectos	Total
Familiar	669	633	465	-	1,767
Civil	2,247	3,819	1,768	-	7,834
Civil Oral	1,652	466	841	-	2,959
Penal	292	-	146	173	611
Delitos no graves	13	-	0	1	14
Total	4,873	4,918	3,220	174	13,185

la (-) significa información inexistente; el cero, si existe el rubro.

**PORCENTAJE DE EXPEDIENTES DEVUELTOS DEL TRIBUNAL COLEGIADO A TRAVÉS DE SALA,
SEGÚN TIPO DE RESOLUCIÓN Y MATERIA
2022**

Materia	Negados	Sobreseídos	Concedidos	Para efectos	Total
Familiar	37.9	35.8	26.3	-	100.0
Civil	28.7	48.7	22.6	-	100.0
Civil Oral	55.8	15.7	28.4	-	100.0
Penal	47.8	-	23.9	28.3	100.0
Delitos no graves	92.9	-	0.0	7.1	100.0
Total	37.0	37.3	24.4	1.3	100.0

la (-) significa información inexistente; el cero, si existe el rubro pero no se reportaron casos.

Es posible que la suma de los porcentajes parciales no sumen el 100% debido al redondeo en las fórmulas.

Nota: El dato proviene de los juzgados y se refiere a los amparos interpuestos. En materia penal no se tiene información de "sobreseídos", en civil y adolescentes no se tiene "para efectos".

Fuente: Dirección de Estadística de la Presidencia con información de juzgados.

EXPEDIENTES INGRESADOS Y PERSONAS INVOLUCRADAS EN LOS ASUNTOS DE NUEVO INGRESO EN MATERIA PENAL

Años 2012 - 2020

Año	Expedientes ingresados	Personas involucradas en los asuntos de nuevo ingreso			Total
		Penal	Penal Oral	Penal delitos no graves	
2011	34,504	20,594	n.a.	10,754	31,348
2012	24,989	21,072	n.a.	10,286	31,358
2013	38,300	18,901	n.a.	12,911	31,812
2014	33,652	16,097	n.a.	10,449	26,546
2015	25,169	12,034	1,008	4,454	17,496
2016	19,018	5,774	6,007	1,719	13,500
2017	22,528	756	16,983	603	18,342
2018	32,254	349	27,662	328	28,339
2019	36,148	238	32,618	217	33,073
2020	27,664	134	25,938	43	26,115

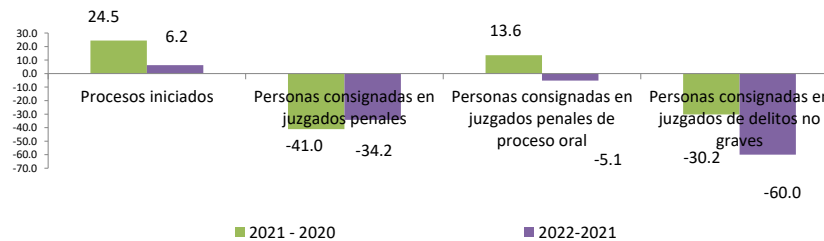
Año 2021

Mes	Expedientes ingresados	Personas involucradas en los asuntos de nuevo ingreso			Total
		Penal	Penal Oral	Penal delitos no graves	
Ene	1,662	0	1,940	0	1,940
Feb	2,213	11	2,285	6	2,302
Mar	2,927	2	2,660	2	2,664
Abr	3,370	10	2,562	1	2,573
May	3,238	9	2,730	3	2,742
Jun	3,341	11	2,566	2	2,579
Jul	3,003	10	2,681	2	2,693
Ago	3,315	2	2,662	8	2,672
Sep	2,880	6	2,559	0	2,565
Oct	3,100	5	2,584	3	2,592
Nov	2,730	9	2,066	1	2,076
Dic	2,651	4	2,178	2	2,184
Total	34,430	79	29,473	30	29,582

Año 2022

Mes	Expedientes ingresados	Personas involucradas en los asuntos de nuevo ingreso			Total
		Penal	Penal Oral	Penal delitos no graves	
Ene	2,372	2	2,018	2	2,022
Feb	2,904	4	2,481	2	2,487
Mar	3,575	7	2,821	0	2,828
Abr	3,011	12	2,316	1	2,329
May	3,458	11	2,576	3	2,590
Jun	3,159	3	2,334	0	2,337
Jul	2,879	0	2,290	0	2,290
Ago	3,343	0	2,532	4	2,536
Sep	3,012	1	2,247	0	2,248
Oct	3,216	4	2,315	0	2,319
Nov	3,080	3	2,203	0	2,206
Dic	2,555	5	1,824	0	1,829
Total	36,564	52	27,957	12	28,021

**VARIACIÓN PORCENTUAL DE LOS PROCESOS INICIADOS Y PERSONAS INVOLUCRADAS EN LOS ASUNTOS DE NUEVO INGRESO EN MATERIA PENAL
AÑOS 2021 - 2020 Y 2022 - 2021**



Nota: La información se refiere a los juicios iniciados por expediente que ingresaron con y sin detenido. A partir del 27 de enero del 2012 los juzgados de paz penal se denominan juzgados de delitos no graves. El número de personas no coincide con el número de juicios iniciados, ya que algunos expedientes pueden consignarse con más de una persona. Los juicios iniciados se calculan tomando los expedientes ingresados menos los exhortos, incompetencias, excusas y recusaciones. Los expedientes en los que iniciaron procesos incluyen delitos graves y delitos no graves.

**DELITOS CONSIGNADOS EN ASUNTOS DE NUEVO INGRESO
EN JUZGADOS PENALES (DELITOS GRAVES)
Años 2012 - 2020**

Año	Ene	Feb	Mar	Abr	May	Jun	Jul	Ago	Sep	Oct	Nov	Dic	Total
2012	1,762	1,978	2,319	1,853	2,170	1,939	1,975	1,913	2,104	1,957	1,774	1,787	23,531
2013	1,667	1,737	1,849	1,823	1,721	1,650	1,667	1,738	1,577	1,737	1,622	1,437	20,225
2014	1,516	1,530	1,652	1,440	1,514	1,537	1,445	1,534	1,338	1,457	1,198	1,111	17,272
2015	1,032	1,018	1,073	1,171	1,089	1,205	1,045	1,025	1,011	1,065	996	1,054	12,784
2016*	975	985	964	1,050	864	559	124	112	109	126	98	96	6,062
2017	82	51	79	48	102	67	60	62	83	56	66	56	812
2018	28	25	12	22	29	49	51	23	38	14	40	41	372
2019	18	22	31	9	24	31	25	26	12	24	18	18	258
2020	17	9	7	0	2	0	2	83	8	4	5	4	141

* En los meses de junio a diciembre de 2016, los juzgados penales siguen recibiendo casos "urgentes" aun cuando deberían ser canalizados a las unidades de gestión judicial (Penal Oral).

Año 2021

Delito	Ene	Feb	Mar	Abr	May	Jun	Jul	Ago	Sep	Oct	Nov	Dic	Total
Abuso sexual contra menores	0	1	0	1	0	0	0	0	0	0	0	1	3
Asociación delictuosa	0	5	0	0	0	0	0	0	0	0	0	0	5
Falsedad ante autoridades	0	0	0	0	0	0	0	0	0	0	0	1	1
Feminicidio	0	0	1	0	3	0	0	2	0	0	2	0	8
Fraude	0	1	0	4	1	1	1	0	0	0	4	0	12
Homicidio	0	0	0	0	1	0	2	0	1	0	0	0	4
Narcomenudeo	0	0	1	0	1	0	0	0	0	0	0	0	2
Otras violaciones	0	0	0	0	0	0	0	0	0	0	1	0	1
Otros abusos sexuales	0	0	0	0	0	0	0	0	0	0	0	0	0
Otros delitos	0	4	0	5	2	7	5	0	4	5	2	1	35
Otros robos	0	0	0	0	1	0	2	0	0	0	0	1	4
Robo a negocio	0	7	0	0	0	0	0	0	0	0	0	0	7
Robo de vehículo o autopartes	0	0	1	0	0	0	0	0	0	0	0	0	1
Secuestro	0	0	0	0	0	3	0	0	1	0	0	0	4
Trata de personas	0	5	0	0	0	0	0	0	0	0	0	0	5
Total	0	23	3	10	9	11	10	2	6	5	9	4	92

Año 2022

Delito	Ene	Feb	Mar	Abr	May	Jun	Jul	Ago	Sep	Oct	Nov	Dic	Total
Abuso sexual contra menores	0	0	0	1	0	0	0	0	0	0	0	0	1
Asociación delictuosa	0	0	1	0	0	0	0	0	0	0	0	0	1
Falsedad ante autoridades	0	0	0	1	0	0	0	0	0	0	0	0	1
Feminicidio	0	0	0	0	0	0	0	0	0	0	1	0	1
Fraude	0	0	0	0	5	2	0	0	0	1	0	0	8
Homicidio	0	0	1	0	0	0	0	0	1	0	0	0	2
Otras violaciones	0	1	0	0	1	0	0	0	0	0	0	0	2
Otros delitos	1	3	0	9	4	1	0	0	0	1	1	4	24
Robo en transporte público	0	0	1	0	0	0	0	0	0	0	0	0	1
Secuestro	1	0	0	1	0	0	0	0	0	0	1	0	3
Trata de personas	0	0	6	0	1	0	0	0	0	0	0	0	7
Violencia familiar	0	0	0	1	0	0	0	0	0	0	0	1	2
Total	2	4	9	13	11	3	0	0	1	2	3	5	53

Otras violaciones incluye violaciones a hombres y mujeres mayores de 18 años. Otros abusos sexuales incluye los abusos sexuales cometidos contra hombres y mujeres mayores de 18 años.
Fuente: Dirección de Estadística de la Presidencia con información de juzgados Penales.

Fuente: Dirección de Estadística de la Presidencia del TSJPJCDMX con información de juzgados penales.

**VARIACIÓN PORCENTUAL ANUAL DE DELITOS CONSIGNADOS EN ASUNTOS DE NUEVO INGRESO
EN JUZGADOS PENALES (DELITOS GRAVES)
AÑOS 2012 - 2021 Y 2022 - 2021**

Delito	2013-2012	2014-2013	2015 - 2014	2016 - 2015	2017 - 2016	2018 - 2017	2019 - 2018	2020 - 2019	2021 - 2020	2022 - 2021
Abuso sexual contra menores	-13.9	-25.9	-43.7	-28.4	-59.0	-85.3	100.0	-60.0	-25.0	-66.7
Asociación delictuosa	-86.7	118.2	-75.0	-	-	-	-	-	-	-80.0
Falsedad ante autoridades	15.1	-33.6	-5.6	-65.7	-60.9	66.7	-80.0	-66.7	0.0	-
Feminicidio	-3.0	18.8	13.2	-55.8	-73.7	-80.0	0.0	100.0	300.0	-87.5
Fraude	-5.0	-34.0	-28.0	-10.7	-24.1	-29.3	-40.7	-78.6	-20.0	-33.3
Homicidio	-6.8	-17.2	-12.3	-43.3	-86.2	-60.4	104.8	-83.7	-42.9	-50.0
Lesiones	-11.7	-38.0	-25.8	-39.4	-54.5	-72.1	-29.4	-91.7	-	-
Narcomenudeo	355.5	37.7	-40.3	-52.9	-	-	-	400.0	-60.0	-
Otras violaciones	-32.9	-16.8	-49.1	-45.5	-60.4	-71.4	-66.7	200.0	-83.3	100.0
Otros abusos sexuales	-31.0	-29.3	-70.1	-34.6	-79.4	-85.7	-50.0	200.0	-	-
Otros delitos	-27.7	3.1	-8.2	-43.0	-67.5	-45.1	-44.4	-43.6	-20.5	-31.4
Otros robos	-20.6	-15.5	-30.5	-57.6	-93.9	-56.8	-73.7	400.0	-84.0	-
Robo a casa habitación	-18.6	-18.0	-20.6	-55.3	-92.1	-87.5	-66.7	-	-	-
Robo a negocio	-21.4	4.2	7.4	-53.7	-98.6	16.7	-57.1	-66.7	600.0	-
Robo a transeúnte	-20.4	-23.7	-30.3	-57.8	-97.4	-93.5	200.0	116.7	-	-
Robo de vehículo o autopartes	-11.1	-22.3	-21.9	-57.9	-98.5	-37.5	-80.0	400.0	-80.0	-
Robo en transporte público	-8.4	-24.3	-25.8	-52.8	-99.7	-	-	-	-	-
Secuestro	-26.1	25.1	-20.5	-66.0	-54.2	-83.3	-40.0	0.0	-33.3	-25.0
Trata de personas	466.7	-29.0	-14.0	-43.0	-85.7	-	-	-60.0	150.0	40.0
Violación a menores	-14.9	-37.5	-8.0	-47.8	-66.7	-	-	-50.0	-	-
Violencia familiar	-36.1	-39.6	-9.4	-79.3	-66.7	-	-	-	-	-

Nota: Otras violaciones incluye violaciones a hombres y mujeres mayores de 18 años.

Otros abusos sexuales incluye los abusos sexuales cometidos contra hombres y mujeres mayores de 18 años.

Fuente: Dirección de Estadística de la Presidencia del TSJCPJDMX con información de juzgados penales.

**DELITOS CONSIGNADOS EN ASUNTOS DE NUEVO INGRESO
EN JUZGADOS DE DELITOS NO GRAVES
Años 2012 - 2020**

Año	Ene	Feb	Mar	Abr	May	Jun	Jul	Ago	Sep	Oct	Nov	Dic	Total
2012	646	657	885	1,244	957	929	971	991	952	1,380	1,204	1,185	12,001
2013	1,165	1,173	1,156	1,313	1,295	1,173	1,152	1,017	994	1,153	958	1,103	13,652
2014	808	853	957	825	1,011	998	1,067	858	1,021	1,049	771	834	11,052
2015	471	328	357	406	509	494	423	369	351	395	286	371	4,760
2016	119	148	266	283	265	176	79	91	108	119	93	121	1,868
2017	48	58	77	70	90	52	44	46	15	51	41	53	645
2018	17	40	32	36	31	26	26	43	29	29	20	17	346
2019	20	15	16	23	14	22	28	30	9	12	15	29	233
2020	13	7	1	0	0	0	0	10	1	11	2	3	48

Año 2021

Delito	Ene	Feb	Mar	Abr	May	Jun	Jul	Ago	Sep	Oct	Nov	Dic	Total
Daño a la propiedad	0	0	0	0	1	0	0	0	0	0	0	0	1
Falsedad ante autoridades	0	0	0	0	0	1	0	1	0	0	0	2	4
Fraude	0	1	1	0	0	0	0	3	0	0	1	1	7
Homicidio	0	0	0	1	0	1	1	0	0	0	0	0	3
Otros delitos	0	3	1	0	1	0	0	3	0	3	0	0	11
Robo a negocio	0	0	0	0	0	0	0	1	0	0	0	0	1
Violencia familiar	0	2	0	0	1	0	1	0	0	0	0	0	4
Total	0	6	2	1	3	2	2	8	0	3	1	3	31

Año 2022

Delito	Ene	Feb	Mar	Abr	May	Jun	Jul	Ago	Sep	Oct	Nov	Dic	Total
Falsedad ante autoridades	0	0	0	0	1	0	0	0	0	0	0	0	1
Fraude	1	0	0	0	1	0	0	0	0	0	0	0	2
Lesiones	1	0	0	1	0	0	0	2	0	0	0	0	4
Otros delitos	0	2	0	0	1	0	0	2	0	0	0	0	5
Total	2	2	0	1	3	0	0	4	0	0	0	0	12

Nota: A partir del 21 de agosto del año 2012, el Tribunal Superior de Justicia del Distrito Federal conoce del delito de narcomenudeo. Otras violaciones incluye violaciones a hombres y mujeres mayores de 18 años. Otros abusos sexuales incluye los abusos sexuales cometidos contra hombres y mujeres mayores de 18 años. A partir del 16 de enero de 2015 los jueces en materia penal del sistema procesal acusatorio conocerán solo por cuanto hace al conocimiento de los delitos culposos y aquellos que se persiguen de querrela o acto equivalente de parte ofendida, así como los actos de investigación que requieran autorización previa del juez de control. En los meses de junio a septiembre de 2016 los juzgados penales de delitos no graves siguen recibiendo casos "urgentes" aun cuando deberían ser canalizados a las unidades de gestión judicial (Penal Oral).

Fuente: Dirección de Estadística de la Presidencia con información de juzgados penales de delitos no graves.

**VARIACIÓN PORCENTUAL ANUAL DE DELITOS CONSIGNADOS EN ASUNTOS DE NUEVO INGRESO
EN JUZGADOS DE DELITOS NO GRAVES
AÑOS 2012 - 2021 Y 2022 - 2021**

Delitos	2013-2012	2014-2013	2015-2014	2016-2015	2017-2016	2018 - 2017	2019 - 2018	2020 - 2019	2021 - 2020	2022 - 2021
Daño a la propiedad	9.4	-24.1	-57.5	-68.6	-67.4	-39.5	-46.2	-85.7	-50.0	-
Encubrimiento por receptación	5.4	-33.8	42.2	-62.5	-85.4	-85.7	300.0	-50.0	-	-
Falsedad ante autoridades	0.6	-29.0	-41.6	-46.6	-25.6	-43.3	-41.2	-	-	-75.0
Fraude	19.7	-42.0	-29.6	-56.2	-6.8	-13.0	-60.0	-66.7	-12.5	-71.4
Homicidio	-8.9	-6.4	-39.3	-53.4	-70.4	-31.3	-27.3	-87.5	200.0	-
Lesiones	4.8	-25.6	-43.6	-54.5	-48.6	-75.0	-19.5	-66.7	-	-
Otros delitos	25.4	-13.0	-42.1	-46.6	-68.5	-39.6	-28.8	-85.4	-15.4	-54.5
Otros robos	-7.9	-25.8	-84.0	-86.4	-86.4	166.7	-25.0	-50.0	-	-
Robo a negocio	-1.6	-6.0	-84.6	-92.7	-86.7	-60.0	50.0	-	-	-
Violencia familiar	-0.1	-11.7	-25.8	-62.2	-74.1	-72.2	10.0	-63.6	-50.0	-

Nota: A partir del 21 de agosto del año 2012, el Tribunal Superior de Justicia del Distrito Federal conoce del delito de narcomenudeo. Otras violaciones incluye violaciones a hombres y mujeres mayores de 18 años. Otros abusos sexuales incluye los abusos sexuales cometidos contra hombres y mujeres mayores de 18 años. A partir del 16 de enero de 2015 los jueces en materia penal del sistema procesal acusatorio conocerán solo por cuanto hace al conocimiento de los delitos culposos y aquellos que se persiguen de querrela o acto equivalente de parte ofendida, así como los actos de investigación que requieran autorización previa del juez de control.

Fuente: Dirección de Estadística de la Presidencia con información de juzgados Penales de delitos no graves.

DELITOS CONSIGNADOS EN ASUNTOS DE NUEVO INGRESO EN MATERIA PENAL (DELITOS GRAVES Y NO GRAVES)
Años 2012 - 2020

Año	Ene	Feb	Mar	Abr	May	Jun	Jul	Ago	Sep	Oct	Nov	Dic	Total
2012	2,408	2,635	3,204	3,097	3,127	2,868	2,946	2,904	3,056	3,337	2,978	2,972	35,532
2013	2,832	2,910	3,005	3,136	3,016	2,823	2,819	2,755	2,571	2,890	2,580	2,540	33,877
2014	2,324	2,383	2,609	2,265	2,525	2,535	2,512	2,392	2,359	2,506	1,969	1,945	28,324
2015	1,503	1,346	1,430	1,577	1,598	1,699	1,555	1,394	1,362	1,460	1,282	1,425	17,631
2016	1,094	1,133	1,230	1,333	1,129	735	203	203	217	245	191	217	7,930
2017	130	109	156	118	192	119	104	108	98	107	107	109	1,457
2018	45	65	44	58	60	75	77	66	67	43	60	58	718
2019	38	37	47	32	38	53	53	56	21	36	33	47	491
2020	30	16	8	0	2	0	2	93	9	15	7	7	189

Año 2021

Delito	Ene	Feb	Mar	Abr	May	Jun	Jul	Ago	Sep	Oct	Nov	Dic	Total
Abuso sexual contra menores	0	1	0	1	0	0	0	0	0	0	0	1	3
Asociación delictuosa	0	5	0	0	0	0	0	0	0	0	0	0	5
Daño a la propiedad	0	0	0	0	1	0	0	0	0	0	0	0	1
Falsedad ante autoridades	0	0	0	0	0	1	0	1	0	0	0	3	5
Feminicidio	0	0	1	0	3	0	0	2	0	0	2	0	8
Fraude	0	2	1	4	1	1	1	3	0	0	5	1	19
Homicidio	0	0	0	1	1	1	3	0	1	0	0	0	7
Narcomenudeo	0	0	1	0	1	0	0	0	0	0	0	0	2
Otras violaciones	0	0	0	0	0	0	0	0	0	0	1	0	1
Otros delitos	0	7	1	5	3	7	5	3	4	8	2	1	46
Otros robos	0	0	0	0	1	0	2	0	0	0	0	1	4
Robo a negocio	0	7	0	0	0	0	0	1	0	0	0	0	8
Robo de vehículo o autopartes	0	0	1	0	0	0	0	0	0	0	0	0	1
Secuestro	0	0	0	0	0	3	0	0	1	0	0	0	4
Trata de personas	0	5	0	0	0	0	0	0	0	0	0	0	5
Violencia familiar	0	2	0	0	1	0	1	0	0	0	0	0	4
Total	0	29	5	11	12	13	12	10	6	8	10	7	123

Año 2022

Delito	Ene	Feb	Mar	Abr	May	Jun	Jul	Ago	Sep	Oct	Nov	Dic	Total
Abuso sexual contra menores	0	0	0	1	0	0	0	0	0	0	0	0	1
Asociación delictuosa	0	0	1	0	0	0	0	0	0	0	0	0	1
Falsedad ante autoridades	0	0	0	1	1	0	0	0	0	0	0	0	2
Feminicidio	0	0	0	0	0	0	0	0	0	0	1	0	1
Fraude	1	0	0	0	6	2	0	0	0	1	0	0	10
Homicidio	0	0	1	0	0	0	0	0	1	0	0	0	2
Lesiones	1	0	0	1	0	0	0	2	0	0	0	0	4
Otras violaciones	0	1	0	0	1	0	0	0	0	0	0	0	2
Otros delitos	1	5	0	9	5	1	0	2	0	1	1	4	29
Robo en transporte público	0	0	1	0	0	0	0	0	0	0	0	0	1
Secuestro	1	0	0	1	0	0	0	0	0	0	1	0	3
Trata de personas	0	0	6	0	1	0	0	0	0	0	0	0	7
Violencia familiar	0	0	0	1	0	0	0	0	0	0	0	1	2
Total	4	6	9	14	14	3	0	4	1	2	3	5	65

Nota: Otras violaciones incluye violaciones a hombres y mujeres mayores de 18 años. Otros abusos sexuales incluye los abusos sexuales cometidos contra hombres y mujeres mayores de 18 años. A partir del 16 de enero de 2015 los jueces en materia penal del sistema procesal acusatorio conocerán solo por cuanto hace al conocimiento de los delitos culposos y aquellos que se persiguen de querrela o acto equivalente de parte ofendida, así como los actos de investigación que requieran autorización previa del juez de control.

Fuente: Dirección de Estadística de la Presidencia con información de juzgados Penales y de delitos no graves.

VARIACIÓN PORCENTUAL DE DELITOS CONSIGNADOS EN ASUNTOS DE NUEVO INGRESO EN MATERIA PENAL (DELITOS GRAVES Y NO GRAVES)

AÑOS 2012 - 2021 Y 2022 - 2021

Delitos	2013-2012	2014-2013	2015-2014	2016-2015	2017-2016	2018 - 2017	2019 - 2018	2020 - 2019	2021 - 2020	2022 - 2021
Abuso sexual contra menores	-16.4	-24.4	-42.2	-28.7	-60.9	-86.1	100.0	-60.0	-25.0	-66.7
Daño a la propiedad	5.1	-21.3	-59.4	-67.0	-66.4	-48.0	-38.5	-87.5	-50.0	-
Encubrimiento por receptación	0.0	-11.9	-5.6	-59.6	-95.0	-63.6	25.0	-60.0	-	0.0
Falsedad ante autoridades	5.6	-30.7	-28.6	-55.7	-38.7	-17.9	-59.4	-92.3	400.0	-60.0
Feminicidio	-3.0	18.8	13.2	-55.8	-73.7	-80.0	0.0	100.0	300.0	-87.5
Fraude	4.6	-37.6	-28.6	-29.4	-19.7	-24.6	-47.2	-75.5	-17.4	-47.4
Homicidio	-7.2	-15.3	-17.7	-44.8	-84.2	-53.6	59.4	-84.3	-12.5	-71.4
Lesiones	0.6	-28.4	-40.2	-50.9	-50.3	-74.2	-22.4	-73.3	-100.0	-
Narcomenudeo	228.4	-4.5	-46.9	-57.3	-95.9	30.8	-38.2	-76.2	-60.0	-
Otras violaciones	-32.8	-17.2	-49.1	-45.5	-60.4	-71.4	-66.7	200.0	-83.3	-
Otros abusos sexuales	-30.8	-29.2	-71.9	-41.4	-77.9	-86.7	-50.0	200.0	-	-
Otros delitos	-1.2	-7.1	-28.2	-44.7	-68.0	-42.6	-35.8	-65.9	-19.3	-37.0
Otros robos	-17.0	-18.8	-46.0	-60.1	-93.6	-42.6	-59.3	154.5	-85.7	-
Robo a casa habitación	-18.3	-18.6	-20.9	-55.2	-91.7	-87.5	-66.7	-	-	-
Robo a negocio	-6.8	-3.7	-62.5	-65.9	-97.8	-18.2	-33.3	-83.3	700.0	-
Robo a transeúnte	-20.4	-23.8	-30.3	-57.9	-97.4	-93.5	200.0	116.7	-	-
Robo de vehículo o autopartes	-12.3	-22.1	-22.6	-58.2	-98.5	-25.0	-83.3	400.0	-80.0	-
Robo en transporte público	-8.8	-24.5	-25.7	-53.0	-99.7	-	-	-	-	-
Secuestro	-25.7	24.9	-20.7	-66.1	-54.2	-83.3	-40.0	0.0	-33.3	-25.0
Trata de personas	466.7	-29.0	-14.0	-43.0	-85.7	-	-	-60.0	150.0	40.0
Violación a menores	-12.8	-39.0	-4.0	-50.0	-66.7	-	-	-50.0	-	-
Violencia familiar	-2.6	-12.9	-25.3	-62.8	-73.9	-73.0	20.0	-66.7	-50.0	-50.0

Nota: Otras violaciones incluye violaciones a hombres y mujeres mayores de 18 años. Otros abusos sexuales incluye los abusos sexuales cometidos contra hombres y mujeres mayores de 18 años. A partir del 16 de enero de 2015 los jueces en materia penal del sistema procesal acusatorio conocerán solo por cuanto hace al conocimiento de los delitos culposos y aquellos que se persiguen de querrela o acto equivalente de parte ofendida, así como los actos de investigación que requieran autorización previa del juez de control.

Fuente: Dirección de Estadística de la Presidencia con información de juzgados penales y de delitos no graves.

DELITOS CONSIGNADOS EN ASUNTOS DE NUEVO INGRESO EN MATERIA PENAL Y ADOLESCENTES
2012 - 2017

Año	Ene	Feb	Mar	Abr	May	Jun	Jul	Ago	Sep	Oct	Nov	Dic	Total
2012	2,634	2,852	3,427	3,281	3,341	3,107	3,209	3,132	3,333	3,590	3,173	3,156	38,235
2013	3,095	3,177	3,280	3,437	3,253	3,042	3,051	2,950	2,790	3,133	2,821	2,717	36,746
2014	2,508	2,549	2,845	2,483	2,734	2,721	2,678	2,552	2,566	2,687	2,101	2,085	30,509
2015	1,593	1,464	1,564	1,719	1,714	1,801	1,685	1,501	1,462	1,565	1,375	1,517	18,960
2016	1,167	1,216	1,316	1,401	1,202	866	252	213	240	249	203	219	8,544
2017	138	109	162	121	194	121	104	111	103	110	108	155	1,536

Año 2018*

Delitos	Ene	Feb	Mar	Abr	May	Jun	Jul	Ago	Sep	Oct	Nov	Dic	Total
Abuso sexual contra menores	0	0	0	0	0	1	2	0	0	0	0	2	5
Asociación delictuosa	0	0	0	0	0	0	0	3	0	0	0	0	3
Daño a la propiedad	2	6	1	1	2	6	0	1	3	2	0	2	26
Encubrimiento por receptación	0	0	0	0	0	1	0	0	3	0	0	0	4
Falsedad ante autoridades	2	0	1	6	1	7	0	1	8	2	1	3	32
Feminicidio	1	0	0	0	0	0	0	0	0	0	0	0	1
Fraude	13	12	9	9	7	19	30	17	16	9	18	19	178
Homicidio	0	2	5	2	5	8	4	5	0	2	2	0	35
Lesiones	9	1	4	8	7	6	10	3	3	4	0	3	58
Narcomenudeo	4	4	3	11	1	3	2	2	0	2	1	1	34
Otras violaciones	0	0	0	0	1	1	0	0	0	0	3	1	6
Otros abusos sexuales	1	0	0	1	0	0	0	0	0	0	1	0	3
Otros delitos	9	41	17	12	27	17	22	24	28	16	21	26	260
Otros robos	4	0	1	0	2	2	1	8	2	5	2	0	27
Robo a casa habitación	0	0	0	1	0	0	1	0	0	0	1	0	3
Robo a negocio	0	0	0	0	4	0	2	2	0	0	1	0	9
Robo a transeúnte	0	0	1	1	0	0	0	0	0	0	0	0	2
Robo de vehículo o autopartes	0	0	0	1	0	4	0	0	0	0	0	1	6
Secuestro	1	1	1	0	0	0	1	0	0	0	6	0	10
Violencia familiar	0	0	2	5	3	0	2	0	4	1	3	0	20
Total	46	67	45	58	60	75	77	66	67	43	60	58	722

Nota: De diciembre de 2010 a mayo de 2011 no se incluyen los delitos del juzgado de transición porque no estaban clasificados de acuerdo al catálogo único de delitos. Otras violaciones incluye violaciones a hombres y mujeres mayores de 18 años. Otros abusos sexuales incluye los abusos sexuales cometidos contra hombres y mujeres mayores de 18 años.

A partir del 16 de enero de 2015 los jueces en materia penal del sistema procesal acusatorio conocerán solo por cuanto hace al conocimiento de los delitos culposos y aquellos que se persiguen de querrela o acto equivalente de parte ofendida, así como los actos de investigación que requieran autorización previa del juez de control. En los meses de junio a septiembre de 2016 los juzgados penales, penales de delitos no graves y juzgados de justicia para adolescentes proceso escrito y oral siguen recibiendo casos "urgentes" aun cuando deberían ser canalizados a las unidades de gestión judicial (Penal Oral).

* En cumplimiento a lo ordenado en el Acuerdo 24-14/2018 se determinó autorizar la extinción de los Juzgados Único de Transición en materia de Justicia para Adolescentes de Proceso Escrito, tercero de Justicia para Adolescentes de Proceso Oral y segundo de Ejecución de Medidas Sancionadoras en Transición, cuyo proceso de extinción se realizó del 16 al 20 abril de 2018. Los autos en trámite que se encuentren en los juzgados antes mencionados son entregados al Juzgado Primero de Ejecución de Medidas Sancionadoras en Transición.

Fuente: Dirección de Estadística de la Presidencia con información de juzgados penales, de delitos no graves y de justicia para adolescentes.

VARIACIÓN PORCENTUAL DE LOS DELITOS CONSIGNADOS EN ASUNTOS DE NUEVO INGRESO EN MATERIA PENAL Y ADOLESCENTES

Años 2012 - 2018

Delitos	2013-2012	2014-2013	2015-2014	2016-2015	2017-2016	2018-2017
Abuso sexual contra menores	-16.7	-24.1	-41.0	-27.7	-62.7	-86.8
Daño a la propiedad	5.6	-20.2	-59.3	-67.5	-66.9	-48.0
Encubrimiento por receptación	0.0	-12.4	-5.4	-59.7	-95.0	-63.6
Falsedad ante autoridades	5.6	-30.7	-26.0	-57.2	-38.7	-17.9
Feminicidio	-3.0	18.8	13.2	-55.8	-73.7	-80.0
Fraude	4.5	-37.7	-28.5	-29.6	-19.7	-24.6
Homicidio	-7.3	-15.8	-17.8	-45.5	-83.0	-54.5
Lesiones	0.7	-28.4	-39.0	-51.3	-51.2	-74.7
Narcomenudeo	232.3	-6.8	-45.6	-50.7	-93.0	-42.4
Otras violaciones	-32.8	-16.6	-50.3	-45.6	-59.2	-72.7
Otros abusos sexuales	-31.1	-29.1	-72.2	-41.4	-77.9	-80.0
Otros delitos	0.0	-7.3	-29.2	-45.4	-67.3	-44.8
Otros robos	-17.1	-20.3	-44.9	-60.3	-93.6	-42.6
Robo a casa habitación	-16.9	-19.1	-22.3	-55.0	-92.0	-87.5
Robo a negocio	-6.0	-4.3	-62.7	-66.7	-97.1	-40.0
Robo a transeúnte	-19.8	-23.9	-31.2	-59.0	-97.4	-94.4
Robo de vehículo o autopartes	-11.8	-23.8	-22.4	-57.7	-98.4	-33.3
Robo en transporte público	-3.3	-25.5	-28.7	-51.6	-99.7	-
Secuestro	-26.5	26.8	-21.7	-66.5	-54.1	-83.6
Trata de personas	466.7	-29.0	-14.0	-43.0	-85.7	-
Violación a menores	-14.7	-25.9	0.0	-60.5	-58.8	-
Violencia familiar	-2.5	-12.7	-25.0	-62.5	-74.4	-73.0

Nota: De diciembre de 2010 a mayo de 2011 no se incluyen los delitos del juzgado de transición porque no estaban clasificados de acuerdo al catálogo único de delitos. Otras violaciones incluye violaciones a hombres y mujeres mayores de 18 años. Otros abusos sexuales incluye los abusos sexuales cometidos contra hombres y mujeres mayores de 18 años.

A partir del 16 de enero de 2015 los jueces en materia penal del sistema procesal acusatorio conocerán solo por cuanto hace al conocimiento de los delitos culposos y aquellos que se persiguen de querrela o acto equivalente de parte ofendida, así como los actos de investigación que requieran autorización previa del juez de control.

* En cumplimiento a lo ordenado en el Acuerdo 24-14/2018 se determinó autorizar la extinción de los Juzgados Único de Transición en materia de Justicia para Adolescentes de Proceso Escrito, tercero de Justicia para Adolescentes de Proceso Oral y segundo de Ejecución de Medidas Sancionadoras en Transición, cuyo proceso de extinción se realizó del 16 al 20 abril de 2018. Los asuntos en trámite que se encuentren en los juzgados antes mencionados son entregados al Juzgado Primero de Ejecución de Medidas Sancionadoras en Transición.

Por lo anterior sólo se presenta la variación porcentual hasta 2017 - 2016.

Fuente: Dirección de Estadística de la Presidencia con información de juzgados penales, de delitos no graves y de justicia para adolescentes.

SENTENCIAS POR PRINCIPALES DELITOS EN JUZGADOS PENALES
Años 2012 - 2020

Año	Condenatorias	Absolutorias	Total de sentencias	Porcentaje de sentencias condenatorias
2012	15,844	909	16,753	94.6
2013	14,416	903	15,319	94.1
2014	12,632	699	13,331	94.8
2015	9,554	599	10,153	94.1
2016	6,511	463	6,974	93.4
2017	1,330	122	1,452	91.6
2018	594	56	650	91.4
2019	387	52	439	88.2
2020	207	40	247	83.8

2021

Delito	Condenatorias	Absolutorias	Total de sentencias	Porcentaje de sentencias condenatorias
Abuso sexual contra menores	4	0	4	100.0
Daño a la propiedad	2	0	2	100.0
Delincuencia organizada	0	1	1	0.0
Encubrimiento por receptación	2	0	2	100.0
Falsedad ante autoridades	1	0	1	100.0
Feminicidio	6	0	6	100.0
Fraude	12	0	12	100.0
Homicidio	74	8	82	90.2
Lesiones	15	0	15	100.0
Otras violaciones	18	0	18	100.0
Otros abusos sexuales	4	0	4	100.0
Otros delitos	43	3	46	93.5
Otros robos	6	0	6	100.0
Robo a casa habitación	16	1	17	94.1
Robo a negocio	3	0	3	100.0
Robo contra transeúnte	8	0	8	100.0
Robo de vehículo o autopartes	8	0	8	100.0
Robo en transporte público	3	0	3	100.0
Secuestro	47	9	56	83.9
Trata de personas	2	1	3	66.7
Violación a menores	2	0	2	100.0
Violencia familiar	1	0	1	100.0
Total	277	23	300	92.3

2022

Delito	Absolutorias	Condenatorias	Total de sentencias	Porcentaje de sentencias condenatorias
Abuso sexual contra menores	0	11	11	100.0
Asociación delictuosa	0	3	3	100.0
Delincuencia organizada	0	3	3	100.0
Encubrimiento por receptación	1	2	3	66.7
Feminicidio	0	8	8	100.0
Fraude	4	16	20	80.0
Homicidio	11	109	120	90.8
Lesiones	0	10	10	100.0
Otras violaciones	1	13	14	92.9
Otros abusos sexuales	0	1	1	100.0
Otros delitos	3	52	55	94.5
Otros robos	11	19	30	63.3
Robo a casa habitación	3	7	10	70.0
Robo a negocio	0	1	1	100.0
Robo contra transeúnte	0	6	6	100.0
Robo de vehículos o autopartes	15	4	19	21.1
Secuestro	2	66	68	97.1
Trata de personas	1	4	5	80.0
Violación a menores	0	4	4	100.0
Violencia familiar	0	1	1	100.0
Total	52	340	392	86.7

Nota: Se refiere al número de sentencias dictadas por persona y por cada uno de sus delitos. Otras violaciones incluye violaciones a hombres y mujeres mayores de 18 años. Otros abusos sexuales incluye los abusos sexuales cometidos contra hombres y mujeres mayores de 18 años.

Fuente: Dirección de Estadística de la Presidencia con información de juzgados Penales.

SENTENCIAS DESAGREGADAS POR PRINCIPALES DELITOS EN JUZGADOS PENALES DE DELITOS NO GRAVES

Años 2012 - 2020

Año	Condenatorias	Absolutorias	Total de sentencias	Porcentaje de sentencias condenatorias
2012	5,969	279	6,248	95.5
2013	6,990	334	7,324	95.4
2014	5,789	335	6,124	94.5
2015	2,879	223	3,102	92.8
2016	1,308	193	1,501	87.1
2017	483	97	580	83.3
2018	273	53	326	83.7
2019	128	36	164	78.0
2020	48	5	53	90.6

Año 2021

Delitos	Absolutorias	Condenatorias	Total de sentencias	Porcentaje de sentencias condenatorias
Abuso sexual contra menores	0	2	2	100.0
Daño a la propiedad	0	3	3	100.0
Encubrimiento por receptación	0	1	1	100.0
Fraude	0	3	3	100.0
Homicidio	0	6	6	100.0
Lesiones	0	10	10	100.0
Narcomenudeo	0	3	3	100.0
Otros delitos	5	13	13	100.0
Violencia familiar	0	2	2	100.0
Total	5	43	43	100.0

Año 2022

Delitos	Absolutorias	Condenatorias	Total de sentencias	Porcentaje de sentencias condenatorias
Daño a la propiedad	0	1	1	100.0
Delincuencia organizada	3	2	5	40.0
Encubrimiento por receptación	0	2	2	100.0
Falsedad ante autoridades	3	2	5	40.0
Feminicidio	1	5	6	83.3
Fraude	0	2	2	100.0
Homicidio	0	3	3	100.0
Lesiones	4	15	19	78.9
Narcomenudeo	0	1	1	100.0
Otros delitos	3	7	10	70.0
Violencia familiar	0	9	9	100.0
Total	14	49	63	77.8

Nota: A partir del 27 de enero del 2012 los juzgados de paz penal se convierten en juzgados de delitos no graves. En el mes de abril los expedientes del juzgado 40 de delitos no graves se migraron al juzgado 9 de la misma materia, por lo cual en ese mes no fue turnado ningún expediente a ese juzgado. Se refiere al número de sentencias dictadas por persona y por cada uno de sus delitos. Otras violaciones incluye violaciones a hombres y mujeres mayores de 18 años. Otros abusos sexuales incluye los abusos sexuales cometidos contra hombres y mujeres mayores de 18 años.

Fuente: Dirección de Estadística de la Presidencia con información de juzgados Penales de Delitos no Graves.

INFORMACIÓN DE LOS JUZGADOS DE EJECUCIÓN DE SANCIONES PENALES

Año 2015													
Concepto	Ene	Feb	Mar	Abr	May	Jun	Jul	Ago	Sep	Oct	Nov	Dic	Total
Promoción de solicitudes de otorgamiento de beneficios ingresados	193	197	207	184	184	237	197	192	204	277	221	185	2,478
Solicitudes desechadas	3	1	7	3	6	15	17	8	13	15	13	9	110
Solicitudes de beneficios en trámite(1)	184	193	192	179	173	219	177	178	187	253	202	174	-
Audiencias	166	158	174	166	145	181	73	152	157	197	165	107	1,841
Beneficios otorgados	96	83	108	115	103	141	44	101	99	117	111	76	1,194
Beneficios negados	49	53	44	38	32	37	15	32	37	54	35	25	451
Libertades efectivas	74	84	120	98	118	106	66	78	121	110	120	82	1,177

Año 2016													
Concepto	Ene	Feb	Mar	Abr	May	Jun	Jul	Ago	Sep	Oct	Nov	Dic	Total
Promoción de Solicitudes de Otorgamiento de Beneficios Ingresados	150	230	205	215	187	267	324	276	277	256	316	235	2,938
Solicitudes Desechadas	11	9	13	12	11	10	31	22	30	25	14	21	209
Solicitudes de Beneficios en Trámite(1)	135	220	185	195	164	248	276	249	243	227	293	212	-
Audiencias	133	138	143	164	140	180	148	206	208	196	183	187	2,026
Beneficios Otorgados	85	89	86	112	98	110	95	154	151	125	131	112	1,348
Beneficios Negados	32	30	33	33	23	27	12	26	30	30	26	39	341
Libertades Efectivas	80	89	109	99	83	118	107	86	184	116	126	130	1,327

Año 2017													
Concepto	Ene	Feb	Mar	Abr	May	Jun	Jul	Ago	Sep	Oct	Nov	Dic	Total
Promoción de solicitudes de otorgamiento de beneficios ingresados	152	272	288	219	274	310	303	364	180	265	221	154	3,002
Solicitudes desechadas	21	14	22	19	19	30	54	68	29	44	18	12	350
Solicitudes de beneficios en trámite(1)	123	249	254	192	240	265	245	291	144	225	202	140	-
Audiencias	140	170	177	133	183	160	139	164	86	190	137	124	1,803
Beneficios otorgados	79	115	120	87	130	102	79	113	55	116	88	82	1,166
Beneficios negados	24	27	19	11	18	23	20	32	23	45	30	38	310
Libertades efectivas	93	30	41	32	95	130	124	139	66	111	121	121	1,103

Año 2018													
Concepto	Ene	Feb	Mar	Abr	May	Jun	Jul	Ago	Sep	Oct	Nov	Dic	Total
Promoción de Solicitudes de Otorgamiento de Beneficios Ingresados	187	237	242	317	308	334	238	259	231	266	322	323	3,264
Solicitudes Desechadas	13	13	13	37	40	27	26	20	36	37	51	50	363
Solicitudes de Beneficios en Trámite(1)	163	217	216	267	262	301	213	238	197	214	247	255	-
Audiencias	138	160	110	135	133	122	84	107	94	149	109	129	1,470
Beneficios Otorgados	66	85	64	68	79	77	62	72	59	90	72	67	861
Beneficios Negados	48	44	28	39	29	24	14	18	16	32	23	22	337
Libertades Efectivas	83	106	68	92	93	112	81	71	79	121	78	89	1,073

Año 2019													
Concepto	Ene	Feb	Mar	Abr	May	Jun	Jul	Ago	Sep	Oct	Nov	Dic	Total
Promoción de Solicitudes de Otorgamiento de Beneficios Ingresados	293	320	312	290	353	277	326	267	212	355	200	200	3,405
Solicitudes Desechadas	36	54	43	33	57	52	64	45	23	52	25	30	514
Solicitudes de Beneficios en Trámite(1)	245	245	248	235	274	204	271	210	176	305	164	163	-
Audiencias	168	184	202	148	184	168	230	174	179	232	228	154	2,251
Beneficios Otorgados	83	74	88	43	75	80	86	79	76	87	88	75	934
Beneficios Negados	22	42	33	38	39	34	53	35	38	36	54	48	472
Libertades Efectivas	65	113	110	77	86	117	104	72	98	142	99	82	1,165

Año 2020													
Concepto	Ene	Feb	Mar	Abr	May	Jun	Jul	Ago	Sep	Oct	Nov	Dic	Total
Promoción de Solicitudes de Otorgamiento de Beneficios Ingresados	177	154	125	16	22	1	1	344	196	220	167	93	1,516
Solicitudes Desechadas	25	31	2	3	0	0	0	54	23	26	29	12	205
Solicitudes de Beneficios en Trámite(1)	145	122	120	13	16	0	0	279	173	184	128	77	-
Audiencias	151	163	109	0	0	0	0	93	66	86	71	46	785
Beneficios Otorgados	69	64	48	124	24	2	0	47	23	49	54	49	553
Beneficios Negados	29	38	20	0	3	1	0	38	12	16	24	14	195
Libertades Efectivas	72	80	45	109	13	2	0	113	50	70	87	78	719

Año 2021													
Concepto	Ene	Feb	Mar	Abr	May	Jun	Jul	Ago	Sep	Oct	Nov	Dic	Total
Promoción de Solicitudes de Otorgamiento de Beneficios Ingresados	14	60	206	190	149	187	164	162	145	111	142	85	1,615
Solicitudes Desechadas	0	5	26	28	18	26	20	36	28	22	21	14	244
Solicitudes de Beneficios en Trámite(1)	14	54	176	146	123	151	131	120	116	89	120	71	-
Audiencias	47	54	69	88	88	71	64	78	91	94	119	118	981
Beneficios Otorgados	4	5	69	71	76	63	59	53	80	28	34	46	588
Beneficios Negados	3	3	23	12	20	35	34	17	20	33	23	30	253
Libertades Efectivas	10	9	63	78	81	73	67	65	83	59	36	64	688

Año 2022													
Concepto	Ene	Feb	Mar	Abr	May	Jun	Jul	Ago	Sep	Oct	Nov	Dic	Total
Promoción de Solicitudes de Otorgamiento de Beneficios Ingresados	88	106	156	103	126	138	109	119	92	87	106	97	1,327
Solicitudes Desechadas	12	16	31	17	27	22	14	15	17	20	20	20	231
Solicitudes de Beneficios en Trámite(1)	74	87	132	87	101	118	94	99	78	65	91	78	-
Audiencias	55	85	94	86	136	104	64	88	53	48	52	59	924
Beneficios Otorgados	26	26	42	29	51	33	29	34	15	17	16	23	341
Beneficios Negados	15	20	21	19	16	24	18	12	10	23	15	15	208
Libertades Efectivas	35	38	52	42	70	62	55	47	37	36	22	46	542

Nota: Los juzgados de ejecución de sentencias iniciaron actividades en junio de 2011. Se realizó una validación de información para ambos años y algunas cifras se modificaron. (1) Este dato no es acumulativo.

Fuente: Dirección de Estadística de la Presidencia del TSJCDMX con información de juzgados de ejecución de sanciones penales.

EXPEDIENTES INGRESADOS ATENDIDOS POR JUECES PENALES DE PROCESO ORAL POR TIPO DE ASUNTO
Año 2015

Asunto	Ene	Feb	Mar	Abr	May	Jun	Jul	Ago	Sep	Oct	Nov	Dic	Total
Carpetas de investigación turnadas	5	23	57	27	36	99	99	106	109	84	94	119	858
Incompetencias	2	10	18	21	17	14	15	12	15	15	12	7	158
Exhortos recibidos	0	0	1	0	0	1	0	0	0	0	0	0	2
Medidas de Protección	0	0	0	0	0	4	2	1	0	0	0	0	7
Asuntos de Ejecución	0	0	0	0	0	0	0	0	1	4	2	0	7
Impugnaciones ante el M.P.	0	0	0	0	0	0	0	0	1	2	12	4	19
Total	7	33	76	48	53	118	116	119	126	105	120	130	1,051

Año 2016

Asunto	Ene	Feb	Mar	Abr	May	Jun	Jul	Ago	Sep	Oct	Nov	Dic	Total
Carpetas de investigación turnadas	115	166	231	220	275	298	457	628	534	597	614	616	4,751
Incompetencias	7	15	5	11	9	9	18	15	25	32	71	76	293
Exhortos recibidos	0	0	0	0	0	0	0	0	0	0	461	338	799
Medidas de Protección	1	0	1	1	0	0	2	5	11	5	1	7	34
Asuntos de Ejecución	0	5	0	2	4	0	0	0	0	0	0	0	11
Impugnaciones ante el M.P.	1	10	7	5	8	13	11	9	23	16	11	22	136
Total	124	196	244	239	296	320	488	657	593	650	1,158	1,059	6,024

Año 2017

Asunto	Ene	Feb	Mar	Abr	May	Jun	Jul	Ago	Sep	Oct	Nov	Dic	Total
Carpetas de investigación turnadas	739	723	967	856	910	1,002	1,081	1,324	1,264	1,542	1,517	1,420	13,345
Incompetencias	119	85	453	255	295	398	242	243	229	471	310	213	3,313
Exhortos recibidos	445	507	517	370	491	579	264	507	450	436	468	371	5,405
Medidas de Protección	6	5	6	7	4	18	15	27	15	19	20	21	163
Asuntos de Ejecución	189	194	182	65	351	353	376	337	242	341	303	376	3,309
Impugnaciones ante el M.P.	12	19	20	26	39	43	52	43	33	35	37	49	408
Total	1,510	1,533	2,145	1,579	2,090	2,393	2,030	2,481	2,233	2,844	2,655	2,450	25,943

Año 2018

Asunto	Ene	Feb	Mar	Abr	May	Jun	Jul	Ago	Sep	Oct	Nov	Dic	Total
Carpetas de investigación turnadas	1,565	1,488	1,704	1,706	1,788	1,671	1,665	2,019	2,005	2,191	2,029	1,573	21,404
Incompetencias	328	282	344	402	435	401	329	252	371	375	357	370	4,246
Exhortos recibidos	468	434	367	464	653	594	347	515	431	489	451	322	5,535
Medidas de Protección	34	33	40	42	32	26	35	31	45	35	33	45	431
Asuntos de Ejecución	462	402	353	448	611	539	417	469	516	698	640	670	5,680
Impugnaciones ante el M.P.	49	55	48	81	81	87	101	101	87	121	115	80	1,006
Total	2,801	2,694	2,856	3,141	3,567	3,280	2,877	3,374	3,246	3,816	3,566	3,084	38,302

Año 2019

Asunto	Ene	Feb	Mar	Abr	May	Jun	Jul	Ago	Sep	Oct	Nov	Dic	Total
Carpetas de investigación turnadas	1,924	1,817	2,074	1,948	2,057	2,047	1,996	2,215	2,103	2,169	1,977	1,931	24,258
Incompetencias	390	326	342	409	258	156	177	143	142	216	177	164	2,900
Exhortos recibidos	396	440	419	325	359	320	439	411	382	426	312	249	4,478
Medidas de Protección	51	68	93	79	65	66	64	68	68	82	58	86	848
Asuntos de Ejecución	681	757	970	736	941	759	879	871	894	892	776	835	9,991
Impugnaciones ante el M.P.	88	76	112	102	146	110	108	103	98	167	119	92	1,321
Total	3,530	3,484	4,010	3,599	3,826	3,458	3,663	3,811	3,687	3,952	3,419	3,357	43,796

Año 2020

Asunto	Ene	Feb	Mar	Abr	May	Jun	Jul	Ago	Sep	Oct	Nov	Dic	Total
Carpetas de investigación turnadas	2,015	2,050	1,940	1,029	1,168	1,220	1,586	1,899	1,711	1,681	1,583	1,382	19,264
Incompetencias	134	170	137	33	24	63	105	276	159	146	124	147	1,518
Exhortos recibidos	302	287	203	3	4	7	13	167	214	135	267	122	1,724
Medidas de Protección	65	71	84	44	49	68	66	71	54	133	194	172	1,071
Asuntos de Ejecución	673	545	415	54	5	3	14	685	746	918	1,023	728	5,809
Impugnaciones ante el M.P.	104	121	90	1	0	0	0	157	145	154	131	71	974
Total	3,293	3,244	2,869	1,164	1,250	1,361	1,784	3,255	3,029	3,167	3,322	2,622	30,360

Año 2021

Asunto	Ene	Feb	Mar	Abr	May	Jun	Jul	Ago	Sep	Oct	Nov	Dic	Total
Carpetas de investigación turnadas	1,400	1,651	1,863	1,888	1,938	1,860	1,907	1,974	1,810	1,877	1,588	1,625	21,381
Incompetencias	20	93	162	153	215	163	149	172	145	135	144	135	1,686
Exhortos recibidos	23	129	243	268	369	271	116	237	222	257	228	158	2,521
Medidas de Protección	153	200	232	263	298	341	290	325	270	324	316	331	3,343
Asuntos de Ejecución	149	170	710	914	911	1,100	1,095	801	714	872	763	854	9,053
Impugnaciones ante el M.P.	10	70	137	151	153	197	154	213	132	159	174	170	1,720
Total	1,755	2,313	3,347	3,637	3,884	3,932	3,711	3,722	3,293	3,624	3,213	3,273	39,704

Año 2022

Asunto	Ene	Feb	Mar	Abr	May	Jun	Jul	Ago	Sep	Oct	Nov	Dic	Total
Carpetas de investigación turnadas	1,554	1,788	2,114	1,778	1,964	1,780	1,697	1,707	1,753	1,768	1,701	1,450	21,054
Incompetencias	131	175	305	224	310	283	217	258	228	271	258	234	2,894
Exhortos recibidos	194	241	216	179	256	281	134	275	240	293	290	125	2,724
Medidas de Protección	246	314	429	390	446	452	413	505	431	455	453	377	4,911
Asuntos de Ejecución	577	540	831	625	691	759	613	471	455	543	553	527	7,185
Impugnaciones ante el M.P.	138	124	137	126	174	159	127	179	148	165	170	128	1,775
Total	2,840	3,182	4,032	3,322	3,841	3,714	3,201	3,395	3,255	3,495	3,425	2,841	40,543

Nota: Los asuntos de ejecución corresponden a las carpetas radicadas en las Unidades de Gestión Especializadas en Ejecución de Sanciones Penales.

**DELITOS CONSIGNADOS EN ASUNTOS DE NUEVO INGRESO
EN MATERIA PENAL DEL SISTEMA PROCESAL PENAL ACUSATORIO (UNIDADES DE GESTIÓN JUDICIAL)
2015 - 2020**

Delitos	Ene	Feb	Mar	Abr	May	Jun	Jul	Ago	Sep	Oct	Nov	Dic	Total
2015	n.d.	n.d.	n.d.	n.d.	n.d.	n.d.	n.d.	n.d.	n.d.	n.d.	n.d.	139	139
2016	126	189	248	247	301	368	572	805	778	877	897	873	6,281
2017	1,149	1,058	1,363	1,204	1,201	1,307	1,494	1,754	1,725	1,953	1,955	1,849	18,012
2018	2,042	1,883	2,335	2,274	2,387	2,175	2,208	2,701	2,618	3,139	2,730	2,094	28,586
2019	2,548	2,727	2,960	2,594	2,853	2,942	2,969	3,033	2,869	2,970	2,636	2,567	33,668
2020	2,815	2,971	2,686	1,544	1,780	1,798	2,380	2,868	2,556	2,519	2,490	2,110	28,517

n.d. No disponible

Delitos	Ene	Feb	Mar	Abr	May	Jun	Jul	Ago	Sep	Oct	Nov	Dic	Total
Abuso sexual contra menores	10	14	24	31	21	10	13	22	20	10	11	8	194
Asociación delictuosa	0	3	5	8	0	0	3	0	13	2	0	6	40
Daño a la propiedad	19	16	26	27	42	31	38	28	36	40	34	28	365
Delincuencia organizada	0	0	0	0	0	0	0	0	0	0	0	0	0
Encubrimiento por receptación	46	70	57	61	75	66	46	54	59	48	29	51	662
Falsedad ante autoridades	1	0	3	4	2	0	0	4	2	3	7	2	28
Feminicidio	5	18	10	23	20	24	16	18	13	16	11	15	189
Fraude	5	8	10	14	16	22	13	46	24	22	19	28	227
Homicidio	103	109	131	138	138	93	105	104	103	123	144	104	1,395
Lesiones	37	60	90	90	87	88	67	70	95	94	98	82	958
Narcomenudeo	421	491	596	633	570	659	736	642	554	579	387	348	6,616
Otras violaciones	25	29	30	27	26	34	23	27	15	40	23	33	332
Otros abusos sexuales	37	70	97	93	77	87	68	85	77	84	60	90	925
Otros delitos	303	291	620	411	485	393	422	511	489	504	358	340	5,127
Otros robos	331	371	404	309	399	323	417	379	416	343	308	298	4,298
Robo a casa habitación	56	32	37	39	45	35	43	40	21	53	27	29	457
Robo a negocio	245	215	251	267	262	304	286	294	257	266	227	249	3,123
Robo a transeúnte	307	370	289	302	324	334	368	321	295	364	244	261	3,779
Robo de vehículo o autopartes	77	91	87	70	62	85	63	85	70	60	74	64	888
Robo en transporte público	33	27	39	41	38	31	34	50	16	17	20	28	374
Secuestro	35	21	37	35	57	18	19	21	45	21	18	19	346
Trata de personas	1	1	0	4	6	3	2	6	5	1	2	0	31
Violación a menores	13	6	7	15	9	11	20	3	9	4	8	7	112
Violencia familiar	70	186	170	238	213	184	165	177	187	199	191	237	2,217
Total	2,180	2,499	3,020	2,880	2,974	2,835	2,967	2,987	2,821	2,893	2,300	2,327	32,683

Año 2022

Delitos	Ene	Feb	Mar	Abr	May	Jun	Jul	Ago	Sep	Oct	Nov	Dic	Total
Abuso sexual contra menores	17	33	9	3	63	52	64	53	42	51	37	33	457
Asociación delictuosa	0	0	1	0	13	0	5	6	0	22	6	1	54
Daño a la propiedad	23	26	15	31	31	43	30	39	23	26	33	30	350
Delincuencia organizada	0	0	0	0	0	0	0	0	0	39	12	0	51
Encubrimiento por receptación	48	54	88	32	35	35	14	17	30	0	0	21	374
Falsedad ante autoridades	0	5	8	5	6	5	3	5	9	0	1	0	47
Feminicidio	16	19	23	15	16	21	15	27	21	31	27	18	249
Fraude	10	17	30	30	18	29	19	23	19	30	18	10	253
Homicidio	79	76	107	96	100	110	131	118	113	91	104	83	1,208
Lesiones	65	62	85	82	98	111	65	81	72	95	93	69	978
Narcomenudeo	491	642	733	600	475	362	524	475	407	467	398	334	5,908
Otras violaciones	7	17	31	37	20	16	16	13	12	17	9	9	204
Otros abusos sexuales	33	64	143	100	69	43	56	45	56	42	37	29	717
Otros delitos	312	437	489	467	478	491	320	439	297	345	356	477	4,908
Otros robos	346	399	673	846	534	509	636	614	594	650	594	544	6,939
Robo a casa habitación	22	28	10	6	30	17	20	12	24	34	21	19	243
Robo a negocio	205	240	193	64	82	56	4	0	0	0	0	0	844
Robo a transeúnte	305	345	201	15	283	240	254	280	271	223	248	217	2,882
Robo de vehículo o autopartes	47	54	43	19	39	43	38	31	37	23	19	26	419
Robo en transporte público	15	19	6	1	3	1	0	0	0	0	0	0	45
Secuestro	27	24	30	18	23	29	31	24	36	16	25	48	331
Trata de personas	3	3	3		4	3	1	2	0	1	0	1	21
Violación a menores	16	8	13	9	20	13	12	8	6	11	2	7	125
Violencia familiar	144	188	301	181	245	230	150	348	291	199	222	185	2,684
Total	2,231	2,760	3,235	2,657	2,685	2,459	2,408	2,660	2,360	2,413	2,262	2,161	30,291

n.d. "información no disponible"

Nota: Otras violaciones incluye violaciones a hombres y mujeres mayores de 18 años. Otros abusos sexuales incluye los abusos sexuales cometidos contra hombres y mujeres mayores de 18 años.

Fuente: Dirección de Estadística de la Presidencia con información de las unidades de gestión judicial.

**VARIACIÓN PORCENTUAL DE LOS DELITOS CONSIGNADOS EN ASUNTOS DE NUEVO INGRESO
EN MATERIA PENAL DEL SISTEMA PROCESAL PENAL ACUSATORIO (UNIDADES DE GESTIÓN JUDICIAL)**

AÑOS 2016 - 2021 Y AÑOS 2012 - 2021 Y 2022 - 2021

Delitos	2017 - 2016	2018 - 2017	2019 - 2018	2020 - 2019	2021 - 2020	2022 - 2021
Abuso sexual contra menores	215.0	55.4	72.3	13.1	55.0	135.6
Asociación delictuosa	-	-	-91.7	178.6	-12.8	35.0
Daño a la propiedad	147.3	23.6	14.2	-25.4	18.2	-4.1
Encubrimiento por receptación	132.7	4.8	30.3	-11.2	35.9	-43.5
Falsedad ante autoridades	-	81.0	-21.1	-6.7	3.6	67.9
Feminicidio	288.9	25.7	18.2	146.2	42.4	31.7
Fraude	74.2	201.9	16.6	-12.3	37.2	11.5
Homicidio	142.9	19.9	15.3	-4.0	39.0	-13.4
Lesiones	75.7	54.0	19.5	-24.7	46.3	2.1
Narcomenudeo	418.9	135.3	9.7	-8.1	15.8	-10.7
Otras violaciones	285.0	-3.9	36.5	69.3	52.3	-38.6
Otros abusos sexuales	108.3	110.5	92.2	-22.1	65.9	-22.5
Otros delitos	413.4	46.2	72.3	16.6	44.5	-4.3
Otros robos	182.4	80.0	-7.8	-24.8	4.8	61.4
Robo a casa habitación	211.3	41.6	44.2	-33.0	-24.9	-46.8
Robo a negocio	148.6	35.0	4.1	-24.7	-16.6	-73.0
Robo a transeúnte	174.6	50.2	19.4	-8.7	3.4	-23.7
Robo de vehículo o autopartes	148.3	23.5	29.5	-43.8	1.8	-52.8
Robo en transporte público	265.5	30.9	71.2	-58.5	-32.5	-88.0
Secuestro	186.4	16.8	50.9	-22.6	47.1	-4.3
Trata de personas	1,100.0	8.9	-76.5	-13.0	72.2	-32.3
Violación a menores	125.0	139.3	70.1	7.9	50.0	11.6
Violencia familiar	71.6	15.6	91.7	-8.9	39.9	21.1

Fuente: Dirección de Estadística de la Presidencia del TSJCDMX, con información de las unidades de gestión judicial.

CAUSAS DE TERMINACIÓN DE ASUNTOS POR TIPO, EN MATERIA PENAL ORAL

Año 2015													
Asunto	Ene	Feb	Mar	Abr	May	Jun	Jul	Ago	Sep	Oct	Nov	Dic	Total
Acuerdos reparatorios	0	1	5	2	3	5	2	7	7	9	10	17	68
Carpetas administrativas que terminaron por sobreseimiento	0	0	0	0	0	0	2	9	16	9	18	8	62
Procedimientos abreviados	0	0	0	1	2	0	0	0	0	3	1	1	8
Numero de carpetas en los que NO se califica de legal la detención (De los asuntos con detenido)	0	0	0	0	0	0	2	3	4	5	4	9	27
Procesados a los que se les concede la suspensiones condicionales del proceso	0	1	3	10	3	14	33	53	60	32	47	50	306
Sentencias absolutorias	0	0	0	0	1	0	0	0	0	4	12	6	23
Sentencias condenatorias	0	0	0	0	2	0	0	0	1	3	0	0	6
Total	0	2	8	13	11	19	39	72	88	65	92	91	500

Año 2016													
Asunto	Ene	Feb	Mar	Abr	May	Jun	Jul	Ago	Sep	Oct	Nov	Dic	Total
Acuerdos reparatorios	4	9	8	16	21	8	14	22	20	18	23	87	250
Carpetas administrativas que terminaron por sobreseimiento	15	44	54	47	73	39	55	66	82	108	120	138	841
Procedimientos abreviados	0	2	1	2	3	3	7	3	7	19	70	129	246
Procesados a los que se les concede la suspensiones condicionales del proceso	33	53	86	123	161	85	69	116	105	136	190	186	1343
Numero de carpetas en los que NO se califica de legal la detención (De los asuntos con detenido)	5	10	6	17	23	16	15	41	36	35	43	45	292
Sentencias absolutorias	0	0	0	0	0	0	0	0	0	0	0	0	0
Sentencias condenatorias	1	0	0	0	0	2	1	3	6	29	72	156	270
Total	58	118	155	205	281	153	161	251	256	345	518	741	3242

Año 2017													
Asunto	Ene	Feb	Mar	Abr	May	Jun	Jul	Ago	Sep	Oct	Nov	Dic	Total
Procesados que celebran acuerdos reparatorios	47	54	30	20	33	31	28	38	17	41	33	50	422
Carpetas administrativas que terminaron por sobreseimiento	199	106	150	138	143	159	177	231	144	188	157	148	1,940
Procesados que celebran Procedimiento Abreviado	218	183	79	65	131	107	127	185	79	116	123	106	1,519
Procesados a los que se les concede la suspensiones condicionales del proceso	185	197	220	222	243	232	304	459	477	518	552	545	4,154
Procesados que celebran criterios de oportunidad	0	0	0	1	0	1	1	1	1	0	0	0	5
Sentencias absolutorias emitidas en juicio oral	1	3	2	3	11	9	16	24	11	17	6	1	104
Sentencias condenatorias emitidas en juicio oral	10	7	34	48	57	32	30	37	21	64	22	7	369
Sentencias absolutorias emitidas en procedimientos abreviados	0	0	1	0	0	0	0	0	0	0	0	0	1
Sentencias condenatorias emitidas en procedimientos abreviados	282	244	505	291	370	398	382	493	296	324	252	193	4,030
Total	942	794	1,021	788	988	969	1,065	1,468	1,046	1,268	1,145	1,050	12,544

Año 2018													
Asunto	Ene	Feb	Mar	Abr	May	Jun	Jul	Ago	Sep	Oct	Nov	Dic	Total
Procesados que celebran acuerdos reparatorios	46	29	39	64	52	62	66	55	48	39	32	56	588
Carpetas administrativas que terminaron por sobreseimiento	143	174	188	224	266	300	246	303	335	212	304	274	2,969
Procesados que celebran Procedimiento Abreviado	129	106	109	109	142	145	150	122	157	191	222	190	1,772
Procesados a los que se les concede la suspensiones condicionales del proceso	533	475	573	593	545	595	552	632	478	498	379	334	6,187
Procesados que celebran criterios de oportunidad	0	0	0	0	1	3	0	0	0	1	0	0	5
Sentencias absolutorias emitidas en juicio oral	19	19	31	28	46	33	41	16	24	45	28	70	400
Sentencias condenatorias emitidas en juicio oral	28	65	41	66	74	86	78	73	30	93	89	74	797
Sentencias absolutorias emitidas en procedimiento abreviado	0	0	0	0	0	0	0	0	0	0	0	0	0
Sentencias condenatorias emitidas en procedimiento abreviado	418	423	409	532	543	572	541	559	508	758	633	599	6,495
Total	1,316	1,291	1,390	1,616	1,669	1,796	1,674	1,760	1,580	1,837	1,687	1,597	19,213

Año 2019													
Asunto	Ene	Feb	Mar	Abr	May	Jun	Jul	Ago	Sep	Oct	Nov	Dic	Total
Procesados que celebran acuerdos reparatorios	47	40	59	41	88	74	64	83	40	59	50	57	702
Carpetas administrativas que terminaron por sobreseimiento	323	233	302	391	459	212	247	340	270	286	288	345	3,696
Procesados que celebran Procedimiento Abreviado	204	191	180	201	220	160	267	294	209	289	217	217	2,649
Procesados a los que se les concede la suspensiones condicionales del proceso	325	333	426	381	463	581	500	499	439	538	472	519	5,476
Procesados que celebran criterios de oportunidad	4	2	0	2	4	2	1	6	5	2	1	5	34
Sentencias absolutorias emitidas en juicio oral	22	31	39	38	51	34	55	20	30	33	61	51	465
Sentencias condenatorias emitidas en juicio oral	68	70	84	116	99	82	114	63	77	104	99	94	1,070
Sentencias absolutorias emitidas en procedimiento abreviado	0	0	0	0	0	0	0	0	0	0	0	0	0
Sentencias condenatorias emitidas en procedimiento abreviado	708	682	716	678	793	765	887	985	743	916	682	664	9,219
Total	1,701	1,582	1,806	1,848	2,177	1,910	2,135	2,290	1,813	2,227	1,870	1,952	23,311

Año 2020													
Asunto	Ene	Feb	Mar	Abr	May	Jun	Jul	Ago	Sep	Oct	Nov	Dic	Total
Procesados que celebran acuerdos reparatorios	59	53	32	13	4	1	13	68	47	44	45	26	405
Imputados que terminan proceso por sobreseimiento	257	295	229	11	3	17	22	533	410	354	436	242	2,809
Procesados que celebran Procedimiento Abreviado	234	189	140	0	1	0	1	279	291	250	412	228	2,025
Procesados a los que se les concede la suspensiones condicionales del proceso	538	467	441	130	149	202	276	579	493	416	445	297	4,433
Procesados que celebran criterios de oportunidad	2	1	1	0	0	0	0	5	2	1	0	0	12
Sentencias absolutorias emitidas en juicio oral	15	46	28	0	0	0	0	30	25	17	21	7	189
Sentencias condenatorias emitidas en juicio oral	50	104	66	0	0	0	0	72	100	58	97	52	599
Sentencias absolutorias emitidas en procedimiento abreviado	0	0	0	0	0	0	0	0	0	0	0	0	0
Sentencias condenatorias emitidas en procedimiento abreviado	672	478	384	0	3	0	2	656	752	733	1024	514	5,218
Total	1,827	1,633	1,321	154	160	220	314	2,222	2,120	1,873	2,480	1,366	15,690

Año 2021													
Asunto	Ene	Feb	Mar	Abr	May	Jun	Jul	Ago	Sep	Oct	Nov	Dic	Total
Procesados que celebran acuerdos reparatorios	23	23	27	41	43	49	85	35	37	53	43	41	500
Imputados que terminan proceso por sobreseimiento	99	138	318	538	635	587	662	383	316	355	654	458	5,143
Procesados que celebran Procedimiento Abreviado	43	27	307	272	357	482	356	309	246	269	201	212	3,081
Procesados a los que se les concede la suspensiones condicionales del proceso	232	214	376	390	369	499	550	494	322	464	429	373	4,712
Procesados que celebran criterios de oportunidad	0	0	2	1	0	0	5	0	0	10	1	0	19
Sentencias absolutorias emitidas en juicio oral	0	1	9	10	13	15	17	13	12	23	17	30	160
Sentencias condenatorias emitidas en juicio oral	4	2	61	63	86	113	108	86	65	87	96	76	847
Sentencias absolutorias emitidas en procedimiento abreviado	0	0	0	0	0	0	0	0	0	0	0	0	0
Sentencias condenatorias emitidas en procedimiento abreviado	104	76	788	762	963	1012	810	745	624	740	644	575	7,843
Total	505	481	1,888	2,077	2,466	2,757	2,593	2,065	1,622	2,001	2,085	1,765	22,305

Nota: Hasta febrero de 2017 las sentencias condenatorias y absolutorias incluían a los procedimientos abreviados. A partir de marzo del mismo año se desglosan las sentencias en emitidas en juicio oral o por procedimientos abreviados. Las sentencias son por carpeta.

Fuente: Dirección de Estadística de la presidencia con información de las unidades de gestión judicial.

Año 2022													
Asunto	Ene	Feb	Mar	Abr	May	Jun	Jul	Ago	Sep	Oct	Nov	Dic	Total
Procesados que celebran acuerdos reparatorios	22	26	171	163	141	92	85	99	92	139	124	106	1,260
Imputados que terminan proceso por sobreseimiento	343	323	517	501	568	581	420	486	581	688	477	355	5,840
Procesados que celebran Procedimiento Abreviado	156	148	611	594	735	686	401	484	425	472	498	424	5,634
Procesados a los que se les concede la suspensiones condicionales del proceso	307	349	489	385	499	454	442	459	467	499	469	433	5,252
Procesados que celebran criterios de oportunidad	19	6	4	5	2	2	4	5	0	1	1	1	50
Sentencias absolutorias emitidas en juicio oral	11	18	39	25	34	39	21	40	20	21	30	24	322
Sentencias condenatorias emitidas en juicio oral	55	52	113	124	137	115	78	87	100	137	110	105	1,213
Sentencias absolutorias emitidas en procedimiento abreviado	0	0	0	0	0	0	0	0	0	0	0	0	0
Sentencias condenatorias emitidas en procedimiento abreviado	477	505	693	505	705	598	409	463	402	449	409	408	6,023
Total	1,390	1,427	2,637	2,302	2,821	2,567	1,860	2,123	2,087	2,406	2,118	1,856	25,594

Nota: Hasta febrero de 2017 las sentencias condenatorias y absolutorias incluían a los procedimientos abreviados. A partir de marzo del mismo año se desglosan las sentencias en emitidas en juicio oral o por procedimientos abreviados. Las sentencias son por carpeta.

Fuente: Dirección de Estadística de la presidencia con información de las unidades de gestión judicial.

NÚMERO DE SENTENCIAS DESAGREGADAS POR PRINCIPALES DELITOS Y TIPO DE RESOLUCIÓN EN UNIDADES DE GESTIÓN JUDICIAL, POR FORMA DE PROCESO

Año 2019

Forma de Proceso	Absolutorias	Condenatorias	Total	Porcentaje de sentencias condenatorias
Juicio Oral	465	1,070	1,535	69.7
Procedimiento abreviado	0	9,219	9,219	100.0

Año 2020

Delitos	Absolutorias	Condenatorias	Total	Porcentaje de sentencias condenatorias
Juicio Oral	197	549	746	73.6
Procedimiento abreviado	0	6,839	6,839	100.0

Año 2021

Delitos	Absolutorias	Condenatorias	Total	Porcentaje de sentencias condenatorias
Juicio Oral	293	1,218	1,511	80.6
Procedimiento abreviado	0	11,002	11,002	100.0

Nota: Se presenta el número de sentencias dictadas por persona y por cada uno de sus delitos. No se considera a la Unidad de Gestión Judicial en materia de Justicia para Adolescentes. La sentencias son por delito.

NÚMERO DE SENTENCIAS DESAGREGADAS POR PRINCIPALES DELITOS Y TIPO DE RESOLUCIÓN EN UNIDADES DE GESTIÓN JUDICIAL EN JUICIO ORAL

2022

Delitos	Absolutorias	Condenatorias	Total	Porcentaje de sentencias condenatorias
Abuso sexual contra menores	2	32	34	94.1
Asociación delictuosa	5	9	14	64.3
Daño a la propiedad	3	8	11	72.7
Encubrimiento por receptación	10	7	17	41.2
Feminicidio	9	57	66	86.4
Fraude	3	11	14	78.6
Homicidio	62	225	287	78.4
Lesiones	2	42	44	95.5
Narcomenudeo	38	122	160	76.3
Otras violaciones	5	46	51	90.2
Otros abusos sexuales	3	26	29	89.7
Otros delitos	102	204	306	66.7
Otros robos	91	285	376	75.8
Robo a casa habitación	9	25	34	73.5
Robo a negocio	5	46	51	90.2
Robo contra transeúnte	47	73	120	60.8
Robo de vehículo o autopartes	33	21	54	38.9
Robo en transporte público	3	15	18	83.3
Secuestro	43	112	155	72.3
Trata de personas	1	12	13	92.3
Violación a menores	1	40	41	97.6
Violencia familiar	9	53	62	85.5
Total	486	1,471	1,957	75.2

* No se cuenta con la desagregación por delito para el mes de septiembre de 2022.

NÚMERO DE SENTENCIAS DESAGREGADAS POR PRINCIPALES DELITOS Y TIPO DE RESOLUCIÓN EN UNIDADES DE GESTIÓN JUDICIAL EN PROCEDIMIENTO ABREVIADO

2022

Delitos	Absolutorias	Condenatorias	Total	Porcentaje de sentencias condenatorias
Abuso sexual contra menores	0	125	125	100.0
Asociación delictuosa	0	7	7	100.0
Daño a la propiedad	0	13	13	100.0
Encubrimiento por receptación	0	129	129	100.0
Feminicidio	0	27	27	100.0
Fraude	0	3	3	100.0
Homicidio	0	213	213	100.0
Lesiones	0	95	95	100.0
Narcomenudeo	0	1,881	1,881	100.0
Otras violaciones	0	62	62	100.0
Otros abusos sexuales	0	100	100	100.0
Otros delitos	0	770	770	100.0
Otros robos	0	2,213	2,213	100.0
Robo a casa habitación	0	115	115	100.0
Robo a negocio	0	535	535	100.0
Robo contra transeúnte	0	1,918	1,918	100.0
Robo de vehículo o autopartes	0	163	163	100.0
Robo en transporte público	0	123	123	100.0
Secuestro	0	5	5	100.0
Trata de personas	0	6	6	100.0
Violación a menores	0	24	24	100.0
Violencia familiar	0	190	190	100.0
Total	0	8,717	8,717	100.0

* No se cuenta con la desagregación por delito para el mes de septiembre de 2022.

Fuente: Dirección de Estadística de la Presidencia del TSJPJCDMX, con información de las unidades de gestión judicial.

PERSONAS PROCESADAS EN MATERIA PENAL POR TIPO DE JUZGADO Y SEXO DE LOS PROCESADOS
Años 2012 - 2020

Año	Penal			Penal oral (Sistema procesal penal acusatorio)*			Delitos no graves / Paz penal			Total de procesados		
	Hombres	Mujeres	Total	Hombres	Mujeres	Total	Hombres	Mujeres	Total	Hombres	Mujeres	Total
2012	18,683	1,408	20,091	n.a.	n.a.	n.a.	6,741	1,476	8,217	25,424	2,884	28,308
2013	16,463	1,302	17,976	n.a.	n.a.	n.a.	7,307	1,643	8,998	24,053	2,921	26,974
2014	13,975	1,215	15,190	n.a.	n.a.	n.a.	6,495	1,403	7,898	20,470	2,618	23,088
2016	4,983	467	5,450	2,888	414	3,302	1,168	219	1,387	6,151	686	6,837
2017	352	51	403	1,967	11,771	13,738	305	90	395	2,624	11,912	14,536
2018	226	29	255	2,832	18,309	21,141	150	47	197	3,208	18,385	21,593
2019	179	27	206	19,939	2,986	22,925	94	33	127	20,212	3,046	23,258
2020	111	15	126	15,977	2,266	18,243	27	12	39	16,115	2,293	18,408

* Se presenta el total de personas con vinculación a proceso que llegaron a audiencia inicial.

Año 2021

Año	Penal			Penal oral (Sistema procesal penal acusatorio)*			Delitos no graves			Total de procesados		
	Hombres	Mujeres	Total	Hombres	Mujeres	Total	Hombres	Mujeres	Total	Hombres	Mujeres	Total
Ene	0	0	0	1,372	157	1,529	2	2	4	1,374	159	1,533
Feb	4	0	4	1,488	217	1,705	1	0	1	1,493	217	1,710
Mar	9	0	9	1,832	305	2,137	2	2	4	1,843	307	2,150
Abr	7	0	7	1,664	264	1,928	4	1	5	1,675	265	1,940
May	7	2	9	1,729	283	2,012	5	2	7	1,741	287	2,028
Jun	16	2	18	1,614	280	1,894	1	1	2	1,631	283	1,914
Jul	7	2	9	1,632	270	1,902	3	0	3	1,642	272	1,914
Ago	9	2	11	1,678	268	1,946	1	0	1	1,688	270	1,958
Sep	8	1	9	1,565	264	1,829	4	0	4	1,577	265	1,842
Oct	5	3	8	1,501	247	1,748	0	2	2	1,506	252	1,758
Nov	7	2	9	1,224	191	1,415	1	1	2	1,232	194	1,426
Dic	8	1	9	1,224	172	1,396	0	1	1	1,232	174	1,406
Total	87	15	102	18,523	2,918	21,441	24	12	36	18,634	2,945	21,579

* Se presenta el total de personas con vinculación a proceso que llegaron a audiencia inicial.

Año 2022

Año	Penal			Penal oral (Sistema procesal penal acusatorio) (1) (2)			Delitos no graves			Total de procesados		
	Hombres	Mujeres	Total	Hombres	Mujeres	Total	Hombres	Mujeres	Total	Hombres	Mujeres	Total
Ene	10	1	11	1,286	204	1,490	1	1	2	1,297	206	1,503
Feb	13	0	13	1,440	270	1,710	1	1	2	1,454	271	1,725
Mar	10	2	12	1,602	284	1,886	4	0	4	1,616	286	1,902
Abr	14	0	14	1,353	222	1,575	3	0	3	1,370	222	1,592
May	6	1	7	1,358	205	1,563	0	0	0	1,364	206	1,570
Jun	10	0	10	867	187	1,054	0	0	0	877	187	1,064
Jul	15	3	18	1,347	193	1,540	0	0	0	1,362	196	1,558
Ago	10	0	10	1,456	244	1,700	1	2	3	1,467	246	1,713
	18	0	18	1,291	183	1,474	1	0	1	1,310	183	1,493
Oct	14	3	17	1,323	207	1,530	0	0	0	1,337	210	1,547
Nov	5	2	7	1,210	182	1,392	1	1	2	1,216	185	1,401
Dic	10	1	11	988	171	1,159	0	0	0	998	172	1,170
Total	135	13	148	15,521	2,552	18,073	12	5	17	15,668	2,570	18,238

(1) Se presenta el total de personas con vinculación a proceso que llegaron a audiencia inicial.

(2) Información no disponible para la materia Penal Oral (Sistema Procesal Penal Acusatorio) para el mes de julio 2022.

Fuente: Dirección de Estadística de la Presidencia del TSJPJCDMX con información de juzgados penales, penales de delitos no graves y unidades de gestión judicial.

Nota:

En materia de ejecución de sanciones penales, los expedientes ingresados se refieren a las promociones de solicitud de algún beneficio.

En Adolescentes escrito está incluido el juzgado de transición ya que a partir del 19 de junio de 2011 se convirtió en escrito.

En el año 2011 existe 10 procesados de la materia penal que no especifican sexo, de igual forma para la materia de paz penal son 13 personas que tampoco lo especifican y en Justicia para adolescentes proceso escrito, existen 2 adolescentes que no especifican sexo.

A partir de la entrada en vigor de la reforma los juzgados orales son competentes en ejecución de sanciones penales de proceso escrito y oral.

A partir del 27 de enero del 2012 los juzgados de paz penal se denominan juzgados de delitos no graves.

En el mes de abril del año 2012 los expedientes del juzgado 40 de delitos no graves se migraron al juzgado 9 de la misma materia, por lo cual en ese mes no fue turnado ningún expediente a ese juzgado, también desapareció el juzgado 68 de paz civil y sus asuntos se turnaron al 15 de la misma materia

A partir del 7 de enero del 2013 comenzaron funciones 20 juzgados en materia civil oral y mercantil, y a partir de la misma fecha los juzgados de paz civil se denominan de cuantía menor.

A partir del mes de agosto de 2014 se comienza a captar información de expedientes ingresados de la materia "Familiar proceso oral".

A partir del 16 de enero de 2015 y mediante Acuerdo 03-04/2015 entran en función y se autoriza la creación de los jueces en materia penal sistema procesal acusatorio, jueces especializados en ejecución de sanciones penales, jueces de justicia para adolescentes del sistema procesal penal acusatorio "SPPA", y justicia para adolescentes especializados en ejecución de medidas sancionadoras.

A partir del 16 de enero de 2015 los jueces en materia penal del sistema procesal acusatorio conocerán solo por cuanto hace al conocimiento de los delitos culposos y aquellos que se persiguen de querrela o acto equivalente de parte ofendida, así como los actos de investigación que requieran autorización previa del juez de control.

A partir del 16 de abril del 2015 se extinguen 16 juzgados penales de delitos no graves.

A partir del mes de marzo de 2015 la rectificación o modificación de actas de estado civil de las personas se realizará ante el Juez del Registro Civil.

Fuente: Dirección de Estadística de la Presidencia con información de los órganos jurisdiccionales.

EXPEDIENTES INGRESADOS EN MATERIA FAMILIAR, POR TIPO DE ASUNTO
Años 2012 - 2020

Asuntos	ene	feb	mar	abr	may	jun	jul	ago	sep	oct	nov	dic	Total
2012	9,104	8,980	9,408	7,259	10,031	9,207	4,449	11,143	9,047	10,536	9,152	4,500	102,816
2013	8,551	8,956	7,298	11,250	9,783	9,425	4,973	10,800	8,922	8,827	9,445	4,660	102,890
2014	8,665	9,248	9,602	8,575	9,254	9,705	4,560	10,483	9,109	10,478	8,964	4,692	103,335
2015	8,104	8,851	8,876	8,899	8,591	9,857	3,979	10,555	9,158	9,286	8,571	4,014	98,741
2016	7,560	7,999	7,276	8,753	8,641	9,179	4,500	10,044	8,374	8,823	9,102	5,024	95,275
2017	7,598	8,165	9,538	6,708	9,398	9,592	5,057	9,644	6,204	9,300	8,346	4,539	94,089
2018 (1)	7,438	8,090	7,008	8,766	9,484	8,445	4,036	10,139	8,071	9,585	8,565	4,135	93,762
2019	7,965	8,042	8,664	7,410	9,139	8,312	4,376	9,897	8,794	9,703	8,950	4,404	95,656
2020	7,593	8,079	4,535	-	-	-	1,517	6,593	5,534	7,994	7,679	2,347	51,871

Año 2021

Asunto	Ene	Feb	Mar	Abr	May	Jun	Jul	Ago	Sep	Oct	Nov	Dic	Total
Divorcio necesario	12	37	77	48	39	24	9	19	20	20	7	0	312
Alimentos	41	286	764	658	589	606	315	676	538	631	661	337	6,102
Divorcio voluntario	21	47	61	48	47	20	14	42	22	29	7	0	358
Jurisdicción voluntaria	13	65	212	174	164	172	93	156	143	132	143	96	1,563
Intestamentario	98	434	2,054	1,812	1,625	1,539	730	1,606	1,121	1,328	1,083	754	14,184
Testamentario	36	168	678	600	511	481	197	523	385	496	371	241	4,687
Adopción Nacional	0	0	1	1	1	1	0	1	0	0	1	0	6
Providencias Precautorias	0	0	0	0	0	0	0	0	0	0	1	0	1
Medios Preparatorios	0	0	4	2	1	5	4	3	2	3	0	2	26
Interdicción	3	20	86	100	95	104	50	98	82	81	58	64	841
Ordinario	3	6	60	47	40	40	22	36	31	44	28	20	377
Controversia	28	841	1,475	1,220	1,265	1,308	672	1,246	1,038	1,287	1,105	737	12,222
Restitución de menores Internacional	1	2	1	2	3	3	0	1	0	2	1	3	19
Divorcio Incausado	110	510	2,607	2,269	2,150	1,944	956	2,081	1,447	1,992	1,605	1,062	18,733
Transexo	0	0	0	0	0	0	0	1	0	0	0	0	1
Solicitudes de ejecución de Convenio	0	0	1	2	3	4	2	0	1	4	0	0	17
Adopción Internacional	0	0	0	0	1	0	0	0	0	1	0	1	3
Incompetencia inhibitoria	0	0	0	0	0	0	0	0	0	0	0	0	0
Adopción por extranjeros	0	0	0	0	0	0	0	0	0	0	0	0	0
Familiar Órdenes de Protección	0	1	4	4	2	4	1	0	7	0	0	0	23
Vía de Apremio - CJA	0	0	1	6	5	6	5	7	4	10	3	2	49
Otros	6	10	36	29	19	17	7	22	14	4	1	0	165
Exhortos recibidos	0	466	2,814	3,922	3,217	3,120	1,881	2,970	2,783	2,897	3,067	1,730	28,867
Incompetencias	0	7	33	23	21	11	3	22	20	18	15	8	181
Total	372	2,900	10,969	10,967	9,798	9,409	4,961	9,510	7,658	8,979	8,157	5,057	88,737

Año 2022

Asunto	Ene	Feb	Mar	Abr	May	Jun	Jul	Ago	Sep	Oct	Nov	Dic	Total
Divorcio necesario	0	0	1	0	0	0	0	0	0	0	0	0	1
Alimentos	351	412	484	428	572	506	270	693	449	553	636	186	5,540
Divorcio voluntario	0	0	0	0	0	0	0	0	0	0	1	0	1
Jurisdicción voluntaria	90	121	167	130	167	159	84	231	158	138	153	73	1,671
Intestamentario	977	1,088	1,199	1,063	1,325	1,303	582	1,498	1,014	1,154	1,050	507	12,760
Testamentario	333	335	425	422	482	431	178	536	378	427	380	167	4,494
Adopción Nacional	0	0	0	0	0	0	0	0	0	0	0	0	0
Providencias Precautorias	0	0	0	0	0	0	0	0	0	0	0	0	0
Medios Preparatorios	2	1	2	0	2	1	2	3	2	4	3	3	25
Interdicción	51	59	69	90	75	115	38	89	75	98	57	31	847
Ordinario	22	34	64	39	55	44	19	59	43	52	46	16	493
Controversia	890	1,023	1,085	1,173	1,361	1,350	646	1,469	1,075	1,265	1,280	538	13,155
Restitución de menores Internacional	1	2	2	4	2	3	0	0	0	0	0	0	14
Divorcio Incausado	1,514	1,621	1,790	1,712	2,251	2,111	886	2,279	1,516	1,785	1,588	733	19,786
Transexo	0	0	0	0	0	0	0	0	0	0	0	0	0
Solicitudes de ejecución de Convenio	1	2	2	3	0	0	0	1	1	1	0	0	11
Adopción Internacional	0	0	0	0	1	1	0	0	0	0	0	0	2
Incompetencia inhibitoria	0	0	1	2	0	1	0	0	0	0	0	0	4
Adopción por extranjeros	0	0	0	0	0	0	0	0	0	0	0	0	0
Familiar Órdenes de Protección	0	0	0	0	0	0	0	0	0	0	0	0	0
Vía de Apremio - CJA	1	1	3	3	7	5	5	9	3	2	8	0	47
Otros	0	0	0	1	0	0	0	2	3	2	0	1	9
Exhortos recibidos	2,098	2,520	3,092	2,516	3,001	3,138	1,698	3,578	2,933	3,160	3,128	1,318	32,180
Incompetencias	13	6	10	18	13	21	10	16	11	6	22	9	155
Total	6,344	7,225	8,396	7,604	9,314	9,189	4,418	10,463	7,661	8,647	8,352	3,582	91,195

Nota: A partir de julio de 2020 se registran los asuntos provenientes del Sistema de Oficialía de Partes Virtual (OPV).
 "CJA" Centro de Justicia Alternativa

Fuente: Dirección de Estadística de la Presidencia del TSJPJCDMX, con información de la Oficialía de Partes Común.

VARIACIÓN PORCENTUAL DE EXPEDIENTES INGRESADOS EN MATERIA FAMILIAR POR TIPO DE ASUNTO
AÑOS 2012 - 2021 Y AÑOS 2012 - 2021 Y 2022 -2021

Asunto	2013-2012	2014-2013	2015-2014	2016-2015	2017-2016	2018 - 2017	2019 - 2018	2020 - 2019	2021 - 2020	2022 -2021
Adopcion internacional	-90.9	300.0	-75.0	0.0	300.0	-	-	-	-	-
Adopción nacional	-0.4	-44.7	-99.4	100.0	200.0	1800.0	-94.7	100.0	200.0	-
Alimentos por comparecencia	-0.4	-7.9	-7.8	-7.5	-11.0	-3.8	1.5	-27.0	33.4	-9.2
Controversias	0.3	3.4	-0.7	5.6	-1.6	3.8	5.5	-46.5	42.1	7.6
Divorcio	-7.2	-3.5	-5.3	-12.5	-1.1	2.8	-1.2	-97.5	19.9	-99.7
Exhortos recibidos	10.5	9.0	5.3	3.3	-0.2	2.7	2.5	-50.9	81.3	11.5
Incompetencias	6.3	4.5	47.1	-15.5	-6.9	456.2	-53.7	-56.4	120.7	-14.4
Interdicción	11.1	-2.7	4.6	13.7	-6.0	14.8	12.3	-50.5	89.4	0.7
Intestamentario	-2.2	8.8	1.9	9.0	2.3	9.4	6.3	-38.8	125.6	-10.0
Jurisdicción voluntaria	-2.1	-3.3	-18.7	-50.3	-5.6	35.7	-7.7	-54.0	73.3	6.9
Medios preparatorios	17.1	-12.2	-13.9	19.4	-16.2	-10.0	-22.2	-56.0	136.4	-3.8
Ordinario civil	-3.0	-20.7	-74.2	-49.8	-2.6	51.5	-11.6	-58.5	32.7	30.8
Otros	-	-	8.6	-3.9	74.0	139.6	-75.6	113.1	26.9	-98.2
Providencias precautorias	-	-	-	-	-	-	-	-	-	-
Reasignación de género	4.1	19.6	-	-	-	0.0	-	-	-	-
Restitución menor	-76.6	54.5	-29.4	-33.3	75.0	-35.7	33.3	58.3	0.0	-26.3
Solicitud de ejec. convenio	28.6	5.6	-15.8	37.5	-22.7	11.8	78.9	-61.8	30.8	-35.3
Testamentario	5.0	-1.0	7.9	6.6	3.7	5.5	10.7	-38.1	89.1	-4.1

Fuente: Dirección de Estadística de la Presidencia del TSJPJCDMX, con información de la Oficialía de Partes Común.

CAUSAS DE TERMINACIÓN DE ASUNTOS EN JUZGADOS FAMILIARES

Años 2012 - 2020

Año	Sentencias definitivas	Sentencias interlocutorias	Terminación por causa diferente a sentencia	Conciliación	Excusa, Recusación, Incompetencia, Acumulación	Total
2012	26,221	11,461	5,377	4,567	689	48,315
2013	24,953	11,743	5,134	4,427	600	46,857
2014	24,026	11,741	5,193	4,685	544	46,189
2015	21,993	11,287	4,266	4,727	597	42,870
2016	18,791	12,175	4,222	4,950	668	40,806
2017	18,339	12,059	4,145	4,754	686	39,983
2018	18,370	12,762	3,258	4,551	720	39,661
2019	17,581	13,309	3,372	4,531	613	39,406
2020	8,178	6,317	1,538	1,693	245	17,971

Año 2021

Mes	Sentencias definitivas	Sentencias interlocutorias	Terminación por causa diferente a sentencia	Conciliación	Excusa, Recusación, Incompetencia, Acumulación	Total
Ene	0	0	0	1	0	1
Feb	410	242	90	18	12	772
Mar	851	704	312	210	32	2,109
Abr	1,098	758	282	245	50	2,433
May	1,244	942	341	240	37	2,804
Jun	1,398	913	299	295	36	2,941
Jul	580	399	102	126	26	1,233
Ago	1,183	737	201	300	26	2,447
Sep	1,240	792	203	281	30	2,546
Oct	1,266	1,019	163	316	46	2,810
Nov	1,263	990	181	326	42	2,802
Dic	758	517	123	183	27	1,608
Total	11,291	8,013	2,297	2,541	364	24,506

Año 2022

Mes	Sentencias definitivas	Sentencias interlocutorias	Terminación por causa diferente a sentencia	Conciliación	Excusa, Recusación, Incompetencia, Acumulación	Total
Ene	936	697	142	269	31	2,075
Feb	1,159	946	213	351	46	2,715
Mar	1,481	1,246	228	353	42	3,350
Abr	1,205	987	196	299	40	2,727
May	1,771	1,414	242	384	60	3,871
Jun	1,594	1,203	163	335	59	3,354
Jul	702	636	115	172	19	1,644
Ago	1,404	1,312	208	312	41	3,277
Sep	1,135	1,104	179	272	41	2,731
Oct	1,343	1,317	282	313	70	3,325
Nov	1,512	1,244	216	276	40	3,288
Dic	761	586	100	131	34	1,612
Total	15,003	12,692	2,284	3,467	523	33,969

Nota: La terminación por causa diferente a sentencia incluye los asuntos desechados, desentimientos y convenios. La terminación de un juicio por causa diferente a sentencia incluye la conciliación, sobreseimiento, prescripción, excusa, recusación, incompetencia y acumulación.

Fuente: Dirección de Estadística de la Presidencia del TSJPJCDMX, con información de juzgados familiares.

EXPEDIENTES INGRESADOS EN MATERIA FAMILIAR PROCESO ORAL, POR TIPO DE ASUNTO

Año	Ene	Feb	Mar	Abr	May	Jun	Jul	Ago	Sep	Oct	Nov	Dic	Total
2014	n.d	n.d	n.d	n.d	n.d	n.d	n.d	197	353	451	405	199	1,605
2015*	386	473	236	144	126	208	88	292	327	1,000	897	528	4,705
2016	851	1,035	987	1,031	1,063	1,133	556	1,207	1,016	976	984	568	11,407
2017	826	948	1,046	757	1,049	1,046	512	1,163	511	479	960	448	9,745
2018	748	942	824	1,015	982	1,051	521	1,135	937	1,051	883	465	10,554
2019	802	876	987	861	951	945	436	1,050	894	1,032	881	477	10,192
2020	779	879	512	-	-	-	52	1,107	968	1,048	1,235	327	6,907
2021	86	262	1,655	1,327	1,301	1,295	697	1,344	1,057	1,175	1,031	741	11,971

*Existen 200 expedientes ingresados que aun no cuentan con radicación en sistema. El total debe ser 4,905.

Año 2022

Asunto	Ene	Feb	Mar	Abr	May	Jun	Jul	Ago	Sep	Oct	Nov	Dic	Total
2.1. Nulidad de matrimonio	18	18	20	17	19	31	8	20	13	19	16	8	207
2.2. Pérdida de la patria potestad de menores acogidos por una institución pública o privada de asistencia social	14	7	11	1	1	6	4	5	7	4	3	1	64
2.3. Rectificación de acta	0	0	0	0	0	0	0	1	0	0	0	0	1
2.4. Interdicción contenciosa	2	2	4	7	3	7	1	10	6	1	4	3	50
2.5. Juicio especial de levantamiento de acta por reasignación para la concordancia sexo- genérica	0	0	0	0	1	0	0	0	0	0	0	0	1
2.6. Acciones derivadas de la filiación													0
2.6.1. De reconocimiento de paternidad	32	45	56	47	51	51	20	66	45	45	44	25	527
2.6.2. De investigación de paternidad	5	13	11	10	13	21	5	18	21	10	12	5	144
2.6.3. De contradicción de paternidad	5	4	4	4	4	5	2	4	5	5	5	2	49
2.6.4. De impugnación de paternidad	0	2	3	5	0	1	3	3	0	0	0	0	17
2.6.5. De desconocimiento de paternidad	3	6	9	7	9	10	6	7	10	5	10	5	87
2.6.6. De nulidad de reconocimiento	1	2	0	0	0	0	0	0	0	0	0	0	3
2.6.7. De investigación de maternidad	1	1	1	1	2	6	0	0	1	0	0	0	13
2.6.8. Otros	15	11	12	13	13	13	10	24	12	13	11	9	156
2.7. Adopción													0
2.7.1 adopción nacional	5	18	14	22	21	17	9	20	19	18	21	16	200
2.7.2 adopción nacional por extranjeros residentes en el país	10	5	6	11	20	11	9	14	12	14	29	13	154
2.8. Acciones derivadas de la patria potestad													0
2.8.1. Suspensión de la patria potestad	2	4	4	3	3	5	1	5	4	3	4	2	40
2.8.2. Pérdida de la patria potestad	58	68	77	77	87	87	43	107	66	95	82	32	879
2.8.3. Limitación de la patria potestad	0	0	1	0	0	0	1	0	0	0	0	0	2
2.8.4. Terminación de la patria potestad	0	1	0	1	0	0	0	0	1	1	0	0	4
2.8.5. Reconocimiento de la patria potestad (ambos padres mueren)	1	0	0	2	1	1	0	0	2	5	3	0	15
2.8.6. Otorgamiento de la patria potestad	0	1	2	1	1	1	0	0	0	0	0	0	6
2.8.7. Recuperación de la patria potestad	0	0	0	0	0	0	0	0	0	1	0	0	1
2.8.8. Preferencia en el ejercicio de la patria potestad	0	1	0	2	0	0	0	1	2	0	0	0	6
2.8.9. Excusa de la patria potestad	0	1	0	0	0	0	0	0	1	1	0	0	3
2.8.10. Otros	20	16	16	6	9	17	5	20	10	9	16	5	149
2.9. Nulidad de actas	35	46	54	54	66	80	37	83	53	62	69	20	659
2.10. Constitución de patrimonio familiar voluntario y forzoso	1	0	5	4	0	1	2	1	0	1	0	0	15
2.11. Extinción de patrimonio familiar	1	0	0	0	0	0	0	0	1	0	1	1	4
2.12. Disminución o aumento de patrimonio de familia	0	0	0	0	0	0	0	0	0	0	0	0	0
2.13. Modificación de régimen patrimonial	8	8	7	6	12	11	3	9	10	6	7	7	94
2.14. Liquidación de sociedad conyugal, no contencioso	1	2	2	3	5	5	3	7	0	1	4	0	33
2.15. Vía de apremio	1	4	5	7	8	5	4	4	2	8	5	0	53
2.16. Nulidad de declaración de estado de interdicción y/o cesación de interdicción	0	0	0	0	0	0	0	0	0	0	0	0	0
2.17. Divorcio incausado solicitado por ambas partes	239	302	318	298	369	368	148	371	319	294	282	130	3,438
2.18. Dependencia económica	89	110	86	112	145	115	52	130	103	106	115	63	1,226
2.19. Autorización para salida de menores del país	4	9	15	22	26	15	8	11	11	6	12	5	144
2.20. Acreditación de concubinato	192	261	316	310	311	321	134	318	203	240	226	110	2,942
2.21. Jurisdicción voluntaria	18	19	34	23	31	13	5	39	22	24	23	10	261
2.22. Orden de protección	7	8	8	9	12	10	7	16	14	9	13	3	116
2.23. Modificación de convenio	0	0	0	0	0	0	0	0	0	0	0	0	0
Total	788	995	1,101	1,085	1,243	1,234	530	1,314	975	1,006	1,017	475	11,763

A partir del mes de agosto de 2014 se comienza a captar información de expedientes ingresados de la materia "Familiar proceso oral". A partir del mes de marzo de 2015 la rectificación o modificación de actas de estado civil de las personas se realizará ante el Juez del Registro Civil. En el mes de mayo de 2019 se agrega el rubro "Adopción extranjera".
n.a. "No aplica, no existía el dato"

EXPEDIENTES INGRESADOS EN JUZGADOS CIVILES, POR TIPO DE ASUNTO

Años 2012 - 2020

Año	Ene	Feb	Mar	Abr	May	Jun	Jul	Ago	Sep	Oct	Nov	Dic	Total
2012	13,451	13,234	10,890	7,768	11,609	10,874	5,864	12,980	10,069	18,552	15,044	7,191	137,526
2013	7,307	7,200	5,972	9,053	7,914	7,664	4,073	8,834	7,123	8,369	6,756	4,715	84,980
2014	6,682	6,543	7,048	7,064	7,439	7,331	3,926	10,021	7,560	8,646	9,342	4,747	86,349
2015	7,256	6,457	7,008	7,273	6,910	8,301	3,320	9,333	7,283	8,333	7,168	4,358	83,000
2016	6,931	6,812	6,919	7,767	8,334	7,931	4,376	9,201	7,301	7,725	7,883	5,299	86,479
2017*	7,587	6,608	7,842	6,303	8,045	8,395	4,820	8,298	6,045	9,357	7,716	5,043	86,059
2018**	6,905	6,946	6,452	7,913	8,568	8,288	4,202	10,441	7,138	8,293	7,871	4,901	87,918
2019	7,627	6,803	6,842	6,858	7,813	7,243	4,454	9,313	7,342	8,559	7,365	4,938	85,157
2020	6,855	5,904	3,562	-	-	-	655	8,172	5,302	6,470	6,055	2,452	45,427

Nota: En cumplimiento a lo ordenado en los Acuerdos 42-46/2018, y Acuerdo 48-47/2018 emitidos por el Pleno del Consejo de la Judicatura de la Ciudad de México, en sesiones ordinarias celebradas los días 14 y 23 de noviembre de 2018, respectivamente, se determinó autorizar la modificación del párrafo sexto del punto SÉPTIMO del acuerdo plenario 42-46/2018, para que dicho acuerdo se determine la extinción a partir del 10 de enero de 2019, de los juzgados civiles: 43, 48, 50, 53, 56 y 59 que se convierten en los juzgados civiles de proceso oral: 21, 22, 23, 24, 25 y 26, respectivamente a partir del 11 de enero de 2019.

* En los meses de septiembre y octubre de 2017 los juzgados civiles (62 al 73) no enviaron su informe mensual debido a que no operaron por la reubicación que tuvo lugar como consecuencia del sismo del 19 de septiembre de 2017 bajo los acuerdos V112/2017 y 64-67/2017. Una vez reubicados, estos juzgados reportaron la información que tenían pendiente.

** Mediante el Acuerdo V-08/2018 emitido el 17 de enero de 2018 por el Consejo de la Judicatura de la Ciudad de México, los juzgados 43, 48, 50, 53, 56 y 59 de la materia civil comienzan a conocer sobre los juicios Ejecutivos Mercantiles Orales a partir del 25 de enero de 2018.

Mediante Acuerdo 48-37/2019, se determina autorizar la extinción de 13 juzgados civiles de cuantía menor y 5 juzgados civiles, cuyo proceso de extinción es del 28 de octubre de 2019 al 15 de enero de 2020 y que a partir del 16 de enero de 2020 se convierten en juzgados civiles de proceso oral.

Año 2021

Asunto	Ene	Feb	Mar	Abr	May	Jun	Jul	Ago	Sep	Oct	Nov	Dic	Total
Hipotecario Civil	448	564	1,379	1,167	1,548	1,575	799	1,777	1,472	1,584	1,466	792	14,571
Ordinario Civil	67	419	1,604	1,311	1,206	1,241	614	1,283	986	1,251	1,003	761	11,746
Controversias	93	303	1,066	749	665	686	301	788	556	623	549	334	6,713
Exhortos Recibidos	0	191	957	1,627	1,173	1,275	683	1,298	1,077	1,152	1,108	706	11,247
Jurisdicción Voluntaria	58	186	640	551	503	484	292	608	486	581	495	311	5,195
Ejecutivo Mercantil	39	150	253	275	231	241	130	207	144	207	224	111	2,212
Ordinario Mercantil	27	70	168	152	151	131	56	155	126	146	105	180	1,467
Medios Preparatorios	19	78	206	181	156	174	80	168	150	168	145	95	1,620
Otros	4	7	32	26	31	19	5	27	28	18	21	17	235
Vía de Apremio	33	30	120	97	80	81	41	135	102	176	81	53	1,029
Especial Mercantil	11	7	25	32	38	38	29	25	19	17	13	37	291
Ejecutivo Civil	3	14	10	16	14	13	9	13	5	16	21	6	140
Especial de Fianzas	5	1	13	16	12	14	19	16	23	12	18	12	161
Extinción Dominio	0	0	1	0	0	1	0	0	0	0	0	0	2
Providencias precautorias	37	105	124	135	125	119	65	128	110	135	103	75	1,261
Total	844	2,125	6,598	6,335	5,933	6,092	3,123	6,628	5,284	6,086	5,352	3,490	57,890

Año 2022

Asunto	Ene	Feb	Mar	Abr	May	Jun	Jul	Ago	Sep	Oct	Nov	Dic	Total
Hipotecario Civil	770	1,156	1,028	944	1,401	1,187	597	1,095	1,284	1,100	1,110	990	12,662
Ordinario Civil	808	1,066	1,294	1,190	1,581	1,507	904	1,869	1,565	1,528	1,370	700	15,382
Controversias	473	490	596	512	635	594	297	860	510	614	526	264	6,371
Exhortos Recibidos	969	1,244	1,548	1,215	1,557	1,598	851	1,768	1,525	1,513	1,431	620	15,839
Jurisdicción Voluntaria	423	457	471	408	533	528	268	575	458	483	496	223	5,323
Ejecutivo Mercantil	2,226	2,621	3,601	2,622	4,154	3,905	1,724	4,156	2,817	2,710	3,406	1,158	35,100
Ordinario Mercantil	96	114	178	115	131	130	89	196	313	125	132	63	1,682
Medios Preparatorios	130	306	345	248	313	343	126	340	198	248	264	113	2,974
Otros	15	29	45	43	50	24	14	109	47	53	52	29	510
Vía de Apremio	89	179	97	79	114	114	107	176	133	130	148	268	1,634
Especial Mercantil	32	46	55	42	54	55	31	49	34	59	38	29	524
Ejecutivo Civil	42	13	16	29	18	28	13	14	16	19	39	12	259
Especial de Fianzas	11	8	17	10	19	17	11	21	16	14	17	10	171
Extinción Dominio	0	0	0	0	0	0	0	0	0	0	6	10	16
Providencias precautorias	152	266	335	326	284	375	238	546	458	310	285	187	3,762
Total	6,236	7,995	9,626	7,783	10,844	10,405	5,270	11,774	9,374	8,906	9,320	4,676	102,209

Nota: Para el mes de julio 2022 en el rubro "otros" se incluye un juicio oral mercantil y 1 más para el mes de agosto, 1 para septiembre y 6 para noviembre.

Fuente: Dirección de Estadística de la Presidencia del TSJPJCDMX, con información de juzgados civiles.

VARIACIÓN PORCENTUAL DE EXPEDIENTES INGRESADOS EN JUZGADOS CIVILES, POR TIPO DE ASUNTO
AÑOS 2012 - 2021 Y 2022 -2021

Asunto	2013-2012	2014-2013	2015-2014	2016-2015	2017-2016	2018 - 2017	2019 - 2018	2020 - 2019	2021 - 2020	2022 -2021
Hipotecario civil	3.0	-12.0	-0.1	-10.0	2.2	3.3	-7.4	-43.7	17.5	-13.1
Ordinario civil	-15.5	0.4	-5.0	13.7	-2.3	5.9	-5.4	-45.9	32.8	31.0
Controversias	-50.2	9.7	-10.7	5.9	-9.9	-5.0	-6.2	-35.2	12.8	-5.1
Exhortos recibidos	-19.3	4.1	8.9	4.5	5.0	-5.0	6.8	-51.5	51.1	40.8
Jurisdicción voluntaria	-10.2	12.9	-9.2	7.6	-12.7	0.3	-7.5	-51.3	24.1	2.5
Ejecutivo mercantil	-83.8	5.3	-0.4	9.7	15.0	-9.2	10.0	-77.8	24.0	1,486.8
Ordinario mercantil	-62.2	-2.8	0.4	14.9	0.9	15.3	-6.4	-59.4	3.9	14.7
Medios preparatorios	-37.5	29.9	-18.5	23.8	-13.3	3.0	-7.8	-56.3	34.2	83.6
Otros	1.1	-5.3	-4.3	-23.5	-10.7	-9.5	-36.8	-20.2	76.7	117.0
Vía de apremio	88.8	124.9	-49.0	37.3	-8.3	-8.3	68.6	-42.8	4.4	58.8
Especial mercantil	-68.0	1.8	-16.5	25.4	-28.9	39.0	-28.0	-16.3	87.7	80.1
Ejecutivo civil	-28.6	-34.8	26.2	0.0	9.7	-3.0	-22.0	-40.6	115.4	85.0
Especial de fianzas	-12.9	-48.1	28.6	-11.1	-18.8	138.5	3.2	25.0	257.8	6.2
Extinción dominio	-31.0	31.0	-26.3	50.0	21.4	-35.3	75.8	-	0.0	700.0
Providencias precautorias	-17.2	45.8	120.0	435.1	196.6	28.3	44.7	-66.7	54.5	198.3

Nota: En los meses de septiembre y octubre de 2017 los juzgados civiles (62 al 73) no enviaron su informe mensual debido a que no operaron por la reubicación que tuvo lugar como consecuencia del sismo del 19 de septiembre de 2017 bajo los acuerdos V112/2017 y 64-67/2017. Una vez reubicados, estos juzgados reportaron la información que tenían pendiente.

Fuente: Dirección de Estadística de la Presidencia del TSJPJCDMX, con información de juzgados civiles.

CAUSAS DE TERMINACIÓN DE ASUNTOS (SENTENCIAS DEFINITIVAS Y TERMINACIONES POR CAUSA DIFERENTE A SENTENCIA) EN JUZGADOS CIVILES

Años 2012 - 2020

Año	Sentencias definitivas	Sentencias interlocutorias	Terminación por causa diferente a sentencia	Total
2012	27,941	24,140	66,934	119,015
2013	24,052	23,487	53,703	101,242
2014	20,967	22,882	45,848	89,697
2015	20,146	22,369	35,153	77,668
2016	20,958	23,874	34,532	79,364
2017	18,987	21,663	33,512	74,162
2018	19,867	21,464	34,770	76,101
2019	18,431	20,066	29,699	68,196
2020	7,933	9,681	14,774	32,388

Nota: El total de causas de terminación de asuntos incluye a las sentencias definitivas y a las terminaciones por causa diferente a sentencia. No incluye a las sentencias interlocutorias.

Año 2021

Mes	Sentencias definitivas	Sentencias interlocutorias	Terminación por causa diferente a sentencia	Total
Ene	0	0	8	8
Feb	278	340	378	996
Mar	677	1,039	1,716	3,432
Apr	889	1,224	1,936	4,049
May	1,090	1,239	2,002	4,331
Jun	1,286	1,287	2,220	4,793
Jul	541	519	740	1,800
Ago	1,179	1,190	2,716	5,085
Sep	920	1,068	1,354	3,342
Oct	1,098	1,167	1,739	4,004
Nov	1,140	1,144	1,506	3,790
Dic	629	560	942	2,131
Total	9,727	10,777	17,257	37,761

Nota: El total de causas de terminación de asuntos incluye a las sentencias definitivas y a las terminaciones por causa diferente a sentencia. En materia civil, las causas de terminación de asuntos incluyen: los expedientes dados de baja según causa.

Fuente: Dirección de Estadística de la Presidencia del TSJPJCDMX, con información de juzgados civiles.

Año 2022

Mes	Sentencias definitivas	Sentencias interlocutorias	Terminación por causa diferente a sentencia	Total
Ene	946	1,013	3,073	5,032
Feb	1,167	1,375	3,972	6,514
Mar	1,545	1,709	4,046	7,300
Apr	1,362	1,425	3,000	5,787
May	1,722	1,819	3,888	7,429
Jun	1,776	1,830	3,824	7,430
Jul	774	809	1,546	3,129
Ago	1,808	1,995	3,634	7,437
Sep	1,338	1,475	3,644	6,457
Oct	1,468	1,721	3,932	7,121
Nov	1,390	1,575	3,488	6,453
Dic	613	674	1,851	3,138
Total	15,909	17,420	39,898	73,227

Fuente: Dirección de Estadística de la Presidencia del TSJPJCDMX, con información de juzgados civiles.

EXPEDIENTES INGRESADOS EN JUZGADOS CIVILES DE CUANTÍA MENOR, POR TIPO DE ASUNTO
Años 2012 - 2019

Año	Ene	Feb	Mar	Abr	May	Jun	Jul	Ago	Sep*	Oct	Nov	Dic*	Total
2012*	7,699	6,133	6,471	5,473	4,787	3,698	1,489	3,254	2,182	3,094	2,011	1,458	47,749
2013	3,728	4,542	3,328	4,636	4,048	4,612	2,410	4,836	4,033	4,771	5,426	3,471	49,841
2014	4,848	5,474	4,319	4,247	4,824	4,303	1,800	6,708	5,150	5,167	5,642	3,222	55,704
2015	4,359	3,882	4,795	4,429	4,284	4,792	1,906	5,340	3,866	4,351	3,505	1,991	47,500
2016	3,758	4,044	3,379	4,113	3,951	4,010	1,718	5,845	3,776	4,311	5,556	3,237	47,698
2017**	3,886	4,009	4,895	3,954	4,229	4,705	3,327	6,294	1,716	-	-	3	37,018
2018	6,687	5,544	4,534	6,513	6,716	5,095	2,945	8,327	5,948	6,898	6,195	2,744	68,146
2019	7,615	5,399	5,957	5,041	6,183	4,793	3,011	8,471	5,988	7,463	4,975	2,815	67,711

* A partir del 1o. de abril de 2012 desapareció el juzgado 68 de paz civil y sus asuntos se turnaron al 15 de la misma materia. A partir del 7 de enero de 2013 los juzgados de Paz Civil cambian su nombre a juzgados de Cuantía Menor.

** Los juzgados de Cuantía menor reportaron parcialmente el mes de septiembre debido a que dejaron de laborar como consecuencia del sismo del 19 de septiembre de 2017. Para el mes de diciembre de ese mismo año solamente el juzgado 1 laboró y reportó información.

Año 2020

Asunto	Ene	Feb	Mar	Abr	May	Jun	Jul	Ago	Sep	Oct	Nov	Dic	Total
Ejecutivo	4,929	3,624	1,809	-	-	-	284	7,719	5,481	6,250	5,119	2,695	37,910
Exhortos Recibidos	261	272	116	-	-	-	2	124	177	299	180	59	1,490
Juicios Ordinarios	119	66	59	-	-	-	3	134	83	86	55	26	631
Procedimientos Paz Mercantil Medios Preparatorios a Juicio	393	368	179	-	-	-	169	370	169	104	165	57	1,974
Pago de Daños Culpables con Motivo de Tránsito de Vehículos	42	36	22	-	-	-	2	82	33	27	26	6	276
Especial Hipotecario	0	2	0	-	-	-	0	1	0	1	0	0	4
Ejecución de Garantías Otorgadas Mediante Prenda sin Transmisión de Posesión y Fideicomiso de Garant	19	55	11	-	-	-	2	24	15	10	17	3	156
Civil Oral	0	1	0	-	-	-	1	0	4	2	0	3	11
Ejecutivo Civil	25	31	18	-	-	-	1	18	19	38	37	17	204
Procedimientos Paz Civil Otras	56	47	37	-	-	-	3	44	41	41	38	22	329
Procedimientos Paz Mercantil Otras	18	21	6	-	-	-	1	7	13	30	18	5	119
Convencional	2	1	1	-	-	-	4	2	0	1	6	0	17
Jurisdicción Voluntaria	40	37	28	-	-	-	0	24	15	25	23	13	205
Vía de Apremio	4	5	1	-	-	-	4	4	7	14	16	2	57
Procedimientos Paz Civil Preliminares de Consignación	2	0	5	-	-	-	0	2	1	4	3	0	17
Paz Mercantil Vía de Apremio	0	1	1	-	-	-	0	5	8	5	7	5	32
Procedimientos Paz Mercantil Providencias Precautorias	48	32	27	-	-	-	6	63	33	56	40	76	381
Especial de Fianzas	0	0	0	-	-	-	0	0	0	0	0	0	0
Ejecución de Convenio	0	0	0	-	-	-	1	1	0	0	0	0	2
Especial de Títulos de Crédito	0	0	0	-	-	-	0	0	1	0	0	0	1
Especial de Arrendamiento Financiero	0	0	0	-	-	-	0	0	0	0	0	0	0
Procedimiento Especial de Autorización de Venta de Prenda	0	0	0	-	-	-	0	0	0	0	0	0	0
Especial de Arbitraje Comercial	0	0	0	-	-	-	0	0	0	0	0	0	0
Especial de Convocatoria de Accionistas para Asamblea	0	0	0	-	-	-	0	0	0	0	0	0	0
Especial de Fideicomiso	0	307	0	-	-	-	0	0	0	0	0	0	307
Homologación de Sentencia Dictada en el Extranjero	0	0	0	-	-	-	0	0	0	0	0	0	0
Procedimiento Especial de Crédito de Rehabilitación o Avío	0	0	0	-	-	-	0	0	0	0	0	0	0
Procedimiento Especial de Crédito Refaccionario	0	0	0	-	-	-	0	0	0	0	0	0	0
Procedimientos Paz Civil Providencias Precautorias	44	30	44	-	-	-	4	54	59	59	69	51	414
Total	6,002	4,936	2,364	-	-	-	487	8,678	6,159	7,052	5,819	3,040	44,537

Nota: Mediante Acuerdo 48-37/2019, se determina autorizar la extinción de 13 juzgados civiles de cuantía menor y 5 juzgados civiles, cuyo proceso de extinción es del 28 de octubre de 2019 al 15 de enero de 2020 y que a partir del 16 de enero de 2020 se convierten en juzgados civiles de proceso oral.

Año 2021

Asunto	Ene	Feb	Mar	Abr	May	Jun	Jul	Ago	Sep	Oct	Nov	Dic	Total
Ejecutivo	1,806	3,042	4,429	4,787	4,250	4,245	1,875	3,858	3,020	3,965	3,012	2,878	41,167
Exhortos Recibidos	0	27	158	296	282	291	142	275	213	234	181	121	2,220
Juicios Ordinarios	4	11	77	108	108	96	32	82	80	71	91	73	833
Procedimientos Paz Mercantil Medios Preparatorios a Juicio	22	27	218	200	369	189	227	186	156	154	199	76	2,023
Pago de Daños Culpables con Motivo de Tránsito de Vehículos	0	1	52	22	30	20	9	27	24	34	27	16	262
Especial Hipotecario	0	0	0	4	0	2	0	1	0	0	0	0	7
Ejecución de Garantías Otorgadas Mediante Prenda sin Transmisión de Posesión y Fideicomiso de Garant	9	2	13	34	32	26	7	18	11	10	6	25	193
Civil Oral	0	0	0	0	0	0	0	0	0	0	0	0	0
Ejecutivo Civil	2	19	15	17	19	13	20	18	18	19	24	17	201
Procedimientos Paz Civil Otras	19	16	52	58	84	50	43	52	57	83	52	32	598
Procedimientos Paz Mercantil Otras	7	4	20	25	33	51	9	9	16	11	17	7	209
Convencional	0	0	3	2	4	2	0	1	1	3	0	0	16
Jurisdicción Voluntaria	0	6	34	45	37	26	17	40	25	23	15	13	281
Vía de Apremio	1	1	4	6	5	5	4	7	1	5	2	4	45
Procedimientos Paz Civil Preliminares de Consignación	1	1	4	1	0	0	0	3	0	0	0	0	10
Paz Mercantil Vía de Apremio	2	0	2	3	0	1	3	6	2	7	2	0	28
Procedimientos Paz Mercantil Providencias Precautorias	12	19	60	84	69	71	52	110	83	91	61	59	771
Especial de Fianzas	0	0	0	3	0	1	0	0	0	0	0	0	4
Ejecución de Convenio	0	0	4	1	7	4	2	2	1	3	1	3	28
Especial de Títulos de Crédito	0	0	0	0	0	0	0	0	0	0	0	0	0
Especial de Arrendamiento Financiero	0	0	0	0	0	0	0	0	0	0	0	0	0
Procedimiento Especial de Autorización de Venta de Prenda	0	0	0	0	0	0	0	0	0	0	0	0	0
Especial de Arbitraje Comercial	0	0	0	0	0	0	0	0	0	0	0	0	0
Especial de Convocatoria de Accionistas para Asamblea	0	0	0	0	0	0	0	0	0	0	0	0	0
Especial de Fideicomiso	0	0	0	0	0	0	0	0	0	0	0	0	0
Homologación de Sentencia Dictada en el Extranjero	0	0	0	0	0	0	0	0	0	0	0	0	0
Procedimiento Especial de Crédito de Rehabilitación o Avío	0	0	0	0	0	0	0	0	0	0	0	0	0
Procedimiento Especial de Crédito Refaccionario	0	0	0	0	0	0	0	0	0	0	0	0	0
Procedimientos Paz Civil Providencias Precautorias	11	14	56	80	92	74	69	109	102	66	51	55	779
Total	1,896	3,190	5,201	5,776	5,421	5,167	2,511	4,804	3,810	4,779	3,741	3,379	49,675

Fuente: Dirección de Estadística de la Presidencia del TSJPJCDMX, con información de juzgados civiles de cuantía menor.

**VARIACIÓN PORCENTUAL DE EXPEDIENTES INGRESADOS EN JUZGADOS CIVILES DE CUANTÍA MENOR, POR TIPO DE ASUNTO
2020 - 2012 Y 2021 - 2020**

Asunto	2013 - 2012	2014 - 2013	2015 - 2014	2016 - 2015	2017 - 2016	2018 - 2017	2019 - 2018	2020 - 2019	2021 - 2020
Ejecutivo	7.7	16.7	-14.9	1.0	-21.1	78.5	0.4	-34.0	8.6
Exhortos Recibidos	61.9	0.2	-7.0	-3.8	-33.5	56.8	0.1	-45.2	49.0
Juicios Ordinario	-60.7	-27.9	-44.5	-6.5	-28.7	70.6	-8.3	-30.2	32.0
Procedimientos Paz Mercantil Medios Preparatorios a Juicio	99.7	-2.3	-5.3	10.1	-49.6	333.2	-4.6	-31.6	2.5
Pago de Daños Culposos con Motivo de Tránsito de Vehículos	0.3	-2.3	-18.7	5.6	-27.5	40.1	-18.4	-34.6	-5.1
Especial Hipotecario	1,180.8	-	-	-	-	-50.0	0.0	300.0	75.0
Ejecución de Garantías Otorgadas Mediante Prenda sin Transmisión de Posesión y Fideicomiso de Garantías	1,338.5	12.0	-43.2	4.2	-15.3	224.8	-33.1	-65.8	23.7
Civil Oral	-75.4	4.3	-66.3	-98.0	0.0	100.0	-	-	-
Ejecutivo Civil	146.4	-5.6	3.9	-4.9	-37.8	22.4	-13.1	-12.4	-1.5
Procedimientos Paz Civil Otras	398.5	18.2	38.6	7.6	-23.8	68.1	-2.4	-54.6	81.8
Procedimientos Paz Mercantil Otras	811.8	-45.2	20.0	-1.0	-31.7	142.0	11.4	-36.0	75.6
Convencional	4,000.0	-72.0	69.6	-46.2	9.5	60.9	-5.4	-51.4	-5.9
Jurisdicción Voluntaria	784.6	77.4	52.0	-37.1	-21.0	47.4	77.5	-49.1	37.1
Vía de Apremio	113.6	17.0	5.5	-41.4	5.9	75.0	-42.9	58.3	-21.1
Procedimientos Paz Civil Preliminares de Consignación	59.5	59.3	-19.1	-47.4	-10.0	0.0	5.6	-55.3	-41.2
Paz Mercantil Vía de Apremio	666.7	34.8	-19.4	-80.0	120.0	72.7	-47.4	220.0	-12.5
Procedimientos Paz Mercantil Providencias Precautorias	225.0	-82.1	142.9	305.9	172.5	205.9	6.3	-37.6	102.4
Especial de Fianzas	-	-85.7	100.0	-50.0	-50.0	0.0	200.0	-	-
Ejecución de Convenio	183.3	29.4	-27.3	43.8	-47.8	16.7	7.1	-86.7	1,300.0
Especial de Títulos de Crédito	-	-14.3	100.0	-75.0	-	-	-	-	-
Especial de Arrendamiento Financiero	-	-50.0	-	-	-	-	-	-	-
Procedimiento Especial de Autorización de Venta de Prenda	150.0	-80.0	100.0	-	-	-	-	-	-
Procedimientos Paz Civil Providencias Precautorias	-	100.0	-55.0	555.6	179.7	401.2	-33.0	-25.3	88.2

Nota: Los juzgados de Cuantía menor reportaron parcialmente el mes de septiembre debido a que dejaron de laborar como consecuencia del sismo del 19 de septiembre de 2017. Para el mes de diciembre de ese mismo año solamente el juzgado 1 laboró y reportó información.

Fuente: Dirección de Estadística de la Presidencia del TSJPJCDMX, con información de juzgados civiles de cuantía menor.

CAUSAS DE TERMINACIÓN DE ASUNTOS (SENTENCIAS DEFINITIVAS Y TERMINACIONES POR CAUSA DIFERENTE A SENTENCIA) EN JUZGADOS CIVILES DE CUANTÍA MENOR

Años 2012 - 2019

Año	Sentencias definitivas	Sentencias interlocutorias	Terminación por causa diferente a sentencia	Total
2012 ⁽¹⁾	3,652	2,670	41,987	48,309
2013	3,759	2,898	32,464	39,121
2014	4,479	3,588	37,253	45,320
2015	4,986	4,241	38,992	48,219
2016	5,083	4,968	36,249	46,300
2017 ⁽²⁾	4,149	3,994	27,994	36,137
2018	5,035	6,054	41,349	52,438
2019	4,801	5,126	50,079	60,006

⁽¹⁾ A partir del 1o. de abril de 2012 desapareció el juzgado 68 de paz civil y sus asuntos se turnaron al 15 de la misma materia.

⁽²⁾ Los juzgados de Cuantía menor reportaron parcialmente el mes de septiembre debido a que dejaron de laborar como consecuencia del sismo del 19 de septiembre de 2017. Para el mes de diciembre de ese mismo año solamente el juzgado 1 laboró y reportó información

Año 2020

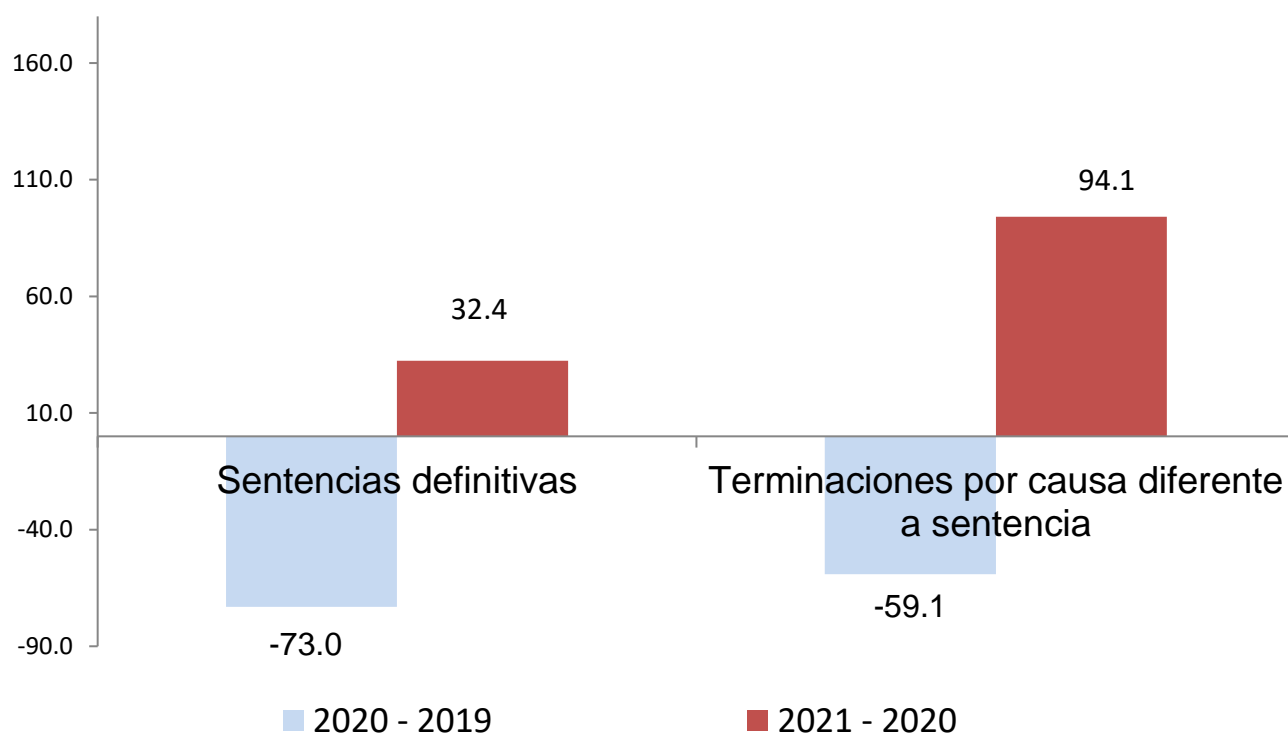
Mes	Sentencias definitivas	Sentencias interlocutorias	Terminación por causa diferente a sentencia	Total
Ene	184	272	2,573	3,029
Feb	252	317	2,857	3,426
Mar	146	176	1,188	1,510
Apr	-	-	-	-
May	-	-	-	-
Jun	-	-	-	-
Jul	0	0	0	0
Ago	149	228	3,536	3,913
Sep	148	209	2,837	3,194
Oct	182	314	3,944	4,440
Nov	196	234	3,041	3,471
Dic	37	43	488	568
Total	1,294	1,793	20,464	23,551

Año 2021

Mes	Sentencias definitivas	Sentencias interlocutorias	Terminación por causa diferente a sentencia	Total
Ene	0	0	0	0
Feb	30	46	2,128	2,204
Mar	89	231	3,927	4,247
Apr	185	315	5,528	6,028
May	209	290	3,652	4,151
Jun	232	338	4,032	4,602
Jul	110	144	2,299	2,553
Ago	215	324	6,202	6,741
Sep	168	161	3,676	4,005
Oct	181	213	2,714	3,108
Nov	184	204	3,543	3,931
Dic	110	119	2,010	
Total	1,713	2,385	39,711	43,809

Fuente: Dirección de Estadística de la Presidencia del TSJPJCDMX, con información de juzgados civiles de cuantía menor.

VARIACIÓN PORCENTUAL DE CAUSAS DE TERMINACIÓN DE ASUNTOS (SENTENCIAS DEFINITIVAS Y TERMINACIONES POR CAUSA DIFERENTE A SENTENCIA) EN JUZGADOS CIVILES DE CUANTÍA MENOR, 2020 - 2019 Y 2021 - 2020



*Los juzgados de Cuantía menor reportaron parcialmente el mes de septiembre debido a que dejaron de laborar como consecuencia del sismo del 19 de septiembre de 2017. Para el mes de diciembre de ese mismo año solamente el juzgado 1 laboró y reportó información.

Nota: A partir del 1o. de abril de 2012 desapareció el juzgado 68 de paz civil y sus asuntos se turnaron al 15 de la misma materia.

Fuente: Dirección de Estadística de la Presidencia del TSJPJCDMX, con información de juzgados civiles de cuantía menor.

EXPEDIENTES INGRESADOS EN JUZGADOS CIVILES DE PROCESO ORAL, POR TIPO DE ASUNTO
Años 2013 - 2020

Año	Ene	Feb	Mar	Abr	May	Jun	Jul	Ago	Sep	Oct	Nov	Dic	Total
2013	439	851	828	1,243	1,294	1,421	613	1,458	1,583	1,738	1,626	1,012	14,106
2014	1,487	1,368	1,381	1,288	1,288	1,539	799	1,574	1,405	1,462	1,279	882	15,752
2015	1,379	1,224	1,388	1,406	1,279	1,534	669	1,634	1,457	1,685	1,302	663	15,620
2016	1,461	1,223	1,290	1,393	1,547	1,386	737	1,452	1,328	1,348	1,511	1,077	15,753
2017	1,217	1,418	1,546	1,279	1,703	1,925	2,192	1,921	966	737	1,977	1,129	18,010
2018	1,870	2,360	1,611	1,679	2,005	1,869	859	2,033	1,659	2,024	2,023	1,164	21,156
2019	1,853	2,104	2,388	1,978	2,154	1,917	1,110	2,493	2,209	2,384	2,041	1,409	24,040
2020	2,155	2,609	1,714	-	-	-	235	3,629	2,234	2,826	2,833	1,590	19,825

Nota: Mediante Acuerdo 48-37/2019, se determina autorizar la extinción de 13 juzgados civiles de cuantía menor y 5 juzgados civiles, cuyo proceso de extinción es del 28 de octubre de 2019 al 15 de enero de 2020 y que a partir del 16 de enero de 2020 se convierten en juzgados civiles de proceso oral.

Año 2021

Asunto	Ene	Feb	Mar	Abr	May	Jun	Jul	Ago	Sep	Oct	Nov	Dic	Total
Juicios Oral Civil	43	94	543	484	440	406	252	441	338	447	454	264	4,206
Juicios Oral Mercantil	442	565	1,203	1,210	1,142	1,047	715	1,299	1,075	1,316	2,377	1,087	13,478
Juicios Ejecutivo Mercantil Oral	102	168	579	528	474	506	210	685	417	573	504	424	5,170
Jurisdicción Voluntaria	17	24	134	139	125	102	60	133	99	116	103	51	1,103
Actos Prejudiciales - Medios Preparatorios de Juicio en General	12	13	45	37	52	90	22	28	37	30	26	27	419
Actos Prejudiciales - Medios Preparatorios de Juicio Ejecutivo Mercantil Oral	1	19	56	43	52	37	16	51	52	28	38	28	421
Actos Prejudiciales - Providencias Precautorias	95	115	323	418	358	259	194	443	356	425	342	246	3,574
Actos Prejudiciales - Otros	13	18	34	24	8	11	4	13	11	31	13	21	201
Exhortos Recibidos	0	52	303	519	621	516	342	588	539	588	541	292	4,901
Rogatorias	0	0	0	0	0	0	0	1	0	0	0	0	1
Suplicatorias	0	0	0	0	0	0	0	0	0	0	0	0	0
Requisitorias	0	0	0	0	0	0	0	0	0	0	0	0	0
Despachos	0	0	0	0	2	0	0	0	0	0	0	0	2
Total	725	1,068	3,220	3,402	3,274	2,974	1,815	3,682	2,924	3,554	4,398	2,440	33,476

Año 2022

Asunto	Ene	Feb	Mar	Abr	May	Jun	Jul	Ago	Sep	Oct	Nov	Dic	Total
Juicios Oral Civil	288	359	542	395	539	504	270	661	524	498	500	237	5,317
Juicios Oral Mercantil	819	1,019	964	759	921	984	431	4,737	1,298	802	811	477	14,022
Juicios Ejecutivo Mercantil Oral	910	428	610	450	479	488	238	588	395	377	406	471	5,840
Jurisdicción Voluntaria	60	101	95	70	112	134	41	138	90	82	89	63	1,075
Actos Prejudiciales - Medios Preparatorios de Juicio en General	40	47	38	49	34	44	24	63	35	27	43	25	469
Actos Prejudiciales - Medios Preparatorios de Juicio Ejecutivo Mercantil Oral	37	30	29	33	38	23	15	35	28	33	25	14	340
Actos Prejudiciales - Providencias Precautorias	363	385	289	268	308	282	153	361	274	271	259	146	3,359
Actos Prejudiciales - Otros	37	15	34	4	24	40	2	20	22	25	6	11	240
Exhortos Recibidos	448	444	555	424	437	453	273	531	403	471	458	180	5,077
Rogatorias	3	0	0	4	0	2	0	1	0	0	1	0	11
Suplicatorias	0	0	0	0	0	0	0	0	0	0	0	0	0
Requisitorias	0	0	0	0	0	0	0	0	0	0	0	0	0
Despachos	0	0	0	0	0	0	0	0	0	0	0	0	0
Total	3,005	2,828	3,156	2,456	2,892	2,954	1,447	7,135	3,069	2,586	2,598	1,624	35,750

Fuente: Dirección de Estadística de la Presidencia del TSJPJCDMX, con información de juzgados civiles de proceso oral.

**CAUSAS DE TERMINACIÓN DE ASUNTOS (SENTENCIAS DEFINITIVAS Y TERMINACIONES POR CAUSA DIFERENTE A SENTENCIA)
EN JUZGADOS CIVILES DE PROCESO ORAL**

Años 2013 - 2020

Año	Sentencias definitivas	Sentencias interlocutorias	Terminación por causa diferente a sentencia	Total
2013	1,405	110	4,689	6,204
2014	2,803	516	7,187	10,506
2015	3,242	799	7,968	12,009
2016	3,346	808	8,800	12,954
2017	2,870	866	9,301	13,037
2018	3,839	1,300	10,748	15,887
2019	4,189	1,466	10,731	16,386
2020	2,323	892	6,364	9,579

Año 2021

Mes	Sentencias definitivas	Sentencias interlocutorias	Terminación por causa diferente a sentencia	Total
Ene	0	0	53	53
Feb	9	27	262	298
Mar	335	127	1,250	1,712
Apr	367	126	1,187	1,680
May	374	118	804	1,296
Jun	407	140	1,259	1,806
Jul	213	54	458	725
Ago	376	135	842	1,353
Sep	335	107	927	1,369
Oct	405	153	752	1,310
Nov	354	137	1,326	1,817
Dic	209	67	764	1,040
Total	3,384	1,191	9,884	14,459

Año 2022

Mes	Sentencias definitivas	Sentencias interlocutorias	Terminación por causa diferente a sentencia	Total
Ene	263	101	682	1,046
Feb	393	137	918	1,448
Mar	447	183	1,026	1,656
Apr	368	129	718	1,215
May	450	205	962	1,617
Jun	550	193	1,118	1,861
Jul	261	78	528	867
Ago	534	254	2,431	3,219
Sep	417	173	2,407	2,997
Oct	507	214	1,021	1,742
Nov	450	206	926	1,582
Dic	198	77	347	622
Total	4,838	1,950	13,084	19,872

Nota: En materia de civil proceso oral, las causas de terminación de asuntos incluyen: conciliación, desechamientos, desistimientos, excusas, recusación, incompetencias, acumulación, caducidad de la instancia, inactividad procesal y otros.

Fuente: Dirección de Estadística de la Presidencia del TSJPJCDMX, con información de juzgados civiles de proceso oral.

JUICIOS ORDINARIOS CIVILES Y MERCANTILES SEGÚN CUANTÍA

Años 2012 - 2020

Año	Cuantía menor	Cuantía mayor	Indeterminada	Total
2012	4,541	4,610	14,893	24,044
2013	1,329	3,225	12,463	17,017
2014	1,251	3,453	12,294	16,998
2015	995	3,533	11,762	16,290
2016	1,031	4,631	12,914	18,576
2017	870	4,794	12,545	18,209
2018	1,195	6,528	11,844	19,567
2019	900	6,158	11,411	18,469
2020	350	3,160	6,042	9,552

Año 2021

Mes	Cuantía menor	Cuantía mayor	Indeterminada	Total
Ene	4	36	54	94
Feb	19	137	333	489
Mar	39	598	1,135	1,772
Abr	34	422	1,007	1,463
May	44	409	904	1,357
Jun	49	484	839	1,372
Jul	14	231	425	670
Ago	122	494	822	1,438
Sep	57	351	704	1,112
Oct	99	453	845	1,397
Nov	120	380	608	1,108
Dic	137	285	519	941
Total	738	4,280	8,195	13,213

Año 2022

Mes	Cuantía menor	Cuantía mayor	Indeterminada	Total
Ene	138	311	455	904
Feb	134	393	653	1,180
Mar	148	425	899	1,472
Abr	206	374	725	1,305
May	189	584	939	1,712
Jun	296	454	887	1,637
Jul	181	251	561	993
Ago	247	688	1,130	2,065
Sep	250	573	1,055	1,878
Oct	182	558	913	1,653
Nov	199	436	867	1,502
Dic	71	238	454	763
Total	2,241	5,285	9,538	17,064

Nota: Monto de las cuantías respecto al año

- 2010	\$241,573.87	- 2017	\$593,712.73
- 2011	\$252,000.32	- 2018	\$633,075.88
- 2012	\$260,779.87	- 2019	\$662,957.06
- 2013	\$520,900.00	- 2020	\$682,646.89
- 2014	\$539,756.58	- 2021	\$705,379.03
- 2015	\$562,264.43	- 2022	\$757,365.46
- 2016	\$574,690.47		

Fuente: Dirección de Estadística de la Presidencia del TSJCDMX con información de juzgados civiles.

HECHOS TIPIFICADOS COMO DELITOS DE NUEVO INGRESO EN LA MATERIA DE JUSTICIA PARA ADOLESCENTES (PROCESO ESCRITO Y PROCESO ORAL DEL SISTEMA TRADICIONAL)

Años 2012 - 2016

Año	Ene	Feb	Mar	Abr	May	Jun	Jul	Ago	Sep	Oct	Nov	Dic	Total
2012	226	217	223	184	214	239	263	228	277	253	195	184	2,703
2013	263	267	275	301	237	219	232	195	219	243	241	177	2,869
2014	184	166	236	218	209	186	166	160	207	181	132	140	2,185
2015	90	118	134	142	116	102	130	107	100	105	93	92	1,329
2016	73	83	86	68	73	131	49	10	23	4	12	2	614

Año 2017

Hecho tipificado como delito	Ene	Feb	Mar	Abr	May	Jun	Jul	Ago	Sep	Oct	Nov	Dic	Total
Abuso sexual contra menores	0	0	1	0	0	0	0	0	0	0	0	1	2
Homicidio	1	0	0	2	0	0	0	0	4	0	0	1	8
Lesiones	0	0	0	0	0	0	0	0	0	0	0	4	4
Narcomenudeo	2	0	1	0	0	0	0	0	0	0	0	30	33
Otras violaciones	0	0	0	1	0	0	0	0	0	0	0	0	1
Otros delitos	2	0	3	0	2	1	0	3	1	2	1	3	18
Robo a negocio	2	0	0	0	0	0	0	0	0	0	0	2	4
Robo a transeúnte	1	0	0	0	0	0	0	0	0	0	0	4	5
Robo de vehículo o autopartes	0	0	0	0	0	0	0	0	0	0	0	1	1
Secuestro	0	0	0	0	0	0	0	0	0	1	0	0	1
Violación a menores	0	0	1	0	0	1	0	0	0	0	0	0	2
2017	8	0	6	3	2	2	0	3	5	3	1	46	79

Año 2018

Hecho tipificado como delito	Ene	Feb	Mar	Abr	May	Jun	Jul	Ago	Sep	Oct	Nov	Dic	Total
Homicidio	0	2	1	0	-	-	-	-	-	-	-	-	3
Otros abusos sexuales	1	0	0	0	-	-	-	-	-	-	-	-	1
Total	1	2	1	0	-	-	-	-	-	-	-	-	4

Nota: De diciembre de 2010 a mayo de 2011 no se incluyen los delitos del juzgado de transición porque no estaban clasificados de acuerdo al catálogo único de delitos. La información se refiere a los delitos de nuevo ingreso sin las incompetencias en juzgados de proceso escrito y oral. Otras violaciones incluye violaciones a hombres y mujeres mayores de 18 años. Otros abusos sexuales incluye los abusos sexuales cometidos contra hombres y mujeres mayores de 18 años.

A partir del 16 de enero de 2015 y mediante Acuerdo 03-04/2015 entran en función y se autoriza la creación de los jueces en materia penal sistema procesal acusatorio, jueces especializados en ejecución de sanciones penales, jueces de justicia para adolescentes del sistema procesal penal acusatorio "SPPA", y justicia para adolescentes especializados en ejecución de medidas sancionadoras.

A partir del 15 de abril de 2014 cambia la denominación "conductas tipificadas como delitos" por "hechos tipificados como delitos". Esto en base a la Ley de justicia para adolescentes Art.2 Fracc.4.

En mayo de 2017 se extinguen 4 juzgados de justicia para adolescentes proceso escrito pasando de 5 a 1.

Fuente: Dirección de Estadística de la Presidencia con información de juzgados de Justicia para Adolescentes proceso Oral y Escrito.

VARIACIÓN PORCENTUAL DE LOS HECHOS TIPIFICADOS COMO DELITOS DE NUEVO INGRESO EN LA MATERIA DE JUSTICIA ADOLESCENTES (PROCESO ESCRITO Y PROCESO ORAL DEL SISTEMA TRADICIONAL)
Años 2012 - 2017 y (ene-abr 2018) - (ene-abr 2017)

Hecho tipificado como delito	2013 -2012	2014 - 2013	2015 - 2014	2016 - 2015	2017 - 2016	(ene-abr 2018) - (ene-abr 2017)
Abuso sexual contra menores	-20.0	-20.0	-25.0	-16.7	-80.0	-
Asociación delictuosa	-	50.0	-66.7	-	-	-
Daño a la propiedad	70.0	64.7	-53.6	-84.6	-	-
Encubrimiento por receptación	0.0	-80.0	100.0	-	-	-
Falsedad ante autoridades	-	-	-	-	-	-
Feminicidio	-	-	-	-	-	-
Fraude	-50.0	-	-	-	-	-
Homicidio	-9.6	-25.8	-20.4	-61.5	-46.7	0.0
Lesiones	5.8	-27.3	5.0	-61.9	-75.0	-
Narcomenudeo	260.0	-22	-36	-7	-84.3	-
Otras violaciones	-33.3	0.0	-75.0	-50.0	0.0	-
Otros abusos sexuales	-54.5	-20.0	-	-	-	100.0
Otros delitos	38.3	-11.9	-52.6	-68.9	-13.0	-
Otros robos	-19.5	-48.3	-13.7	-64.5	-	-
Robo a casa habitación	22.7	-27.8	-53.8	-44.4	-	-
Robo a negocio u oficina	3.0	-9.6	-64.8	-74.8	-86.7	-
Robo a transeúnte	-16.5	-24.3	-35.4	-65.1	-97.2	-
Robo de vehículo o autopartes	-3.7	-51.1	-17.2	-47.2	-96.4	-
Robo en transporte público	52.5	-31.7	-48.8	-38.5	-	-
Secuestro	-47.4	100.0	-45.0	-81.8	-50.0	-
Trata de personas	-	-	-	-	-	-
Violación a menores	-19.0	5.9	5.6	-73.7	-40.0	-
Violencia familiar	100.0	100.0	50.0	-16.7	-100.0	-

Nota: De diciembre de 2010 a mayo de 2011 no se incluyen los delitos del juzgado de transición porque no estaban clasificados de acuerdo al catálogo único de delitos. La información se refiere a los delitos de nuevo ingreso sin las incompetencias. Otras violaciones incluye violaciones a hombres y mujeres mayores de 18 años.

Otros abusos sexuales incluye los abusos sexuales cometidos contra hombres y mujeres mayores de 18 años.

A partir del 15 de abril de 2014 cambia la denominación "conductas tipificadas como delitos" por "hechos tipificados como delitos". Esto en base a la Ley de justicia para adolescentes Art.2 Fracc.4. En mayo de 2017 se extinguen 4 juzgados de justicia para adolescentes proceso escrito pasando de 5 a 1.

Fuente: Dirección de Estadística de la Presidencia del TSJPJCDMX con información de juzgados de Justicia para Adolescentes proceso oral y escrito.

HECHOS TIPIFICADOS COMO DELITOS EN ASUNTOS DE NUEVO INGRESO EN MATERIA DE JUSTICIA PARA ADOLESCENTES PROCESO ESCRITO

Años 2012 -2016

Año	Ene	Feb	Mar	Abr	May	Jun	Jul	Ago	Sep	Oct	Nov	Dic	Total
2012	156	161	196	153	190	131	202	138	189	174	113	108	1,911
2013	157	147	179	184	129	104	132	98	115	162	131	109	1,647
2014	128	96	152	114	94	86	96	78	104	102	76	87	1,213
2015	51	70	86	91	76	82	93	78	71	67	64	63	892
2016	55	37	67	43	44	35	2	1	8	2	1	1	296

Año 2017

Hecho tipificado como delito	Ene	Feb	Mar	Abr	May	Jun	Jul	Ago	Sep	Oct	Nov	Dic	Total
Homicidio	1	0	0	2	0	0	0	0	4	0	0	0	7
Lesiones	0	0	0	0	0	0	0	0	0	0	0	0	0
Narcomenudeo	0	0	0	0	0	0	0	0	0	0	0	0	0
Otras violaciones	0	0	0	1	0	0	0	0	0	0	0	0	1
Otros delitos	2	0	2	0	0	1	0	3	1	2	1	1	13
Secuestro	0	0	0	0	0	0	0	0	0	1	0	0	1
Violación a menores	0	0	1	0	0	1	0	0	0	0	0	0	2
2017	3	0	3	3	0	2	0	3	5	3	1	1	24

Año 2018

Hecho tipificado como delito	Ene	Feb	Mar	Abr	May	Jun	Jul	Ago	Sep	Oct	Nov	Dic	Total
Homicidio	0	2	1	0	-	-	-	-	-	-	-	-	3
Total	0	2	1	0	-	-	-	-	-	-	-	-	3

Nota: De diciembre de 2010 a mayo de 2011 no se incluyen los delitos del juzgado de transición porque no estaban clasificados de acuerdo al catálogo único de delitos. Otras violaciones incluye violaciones a hombres y mujeres mayores de 18 años. Otros abusos sexuales incluye los abusos sexuales cometidos contra hombres y mujeres mayores de 18 años. A partir del 16 de enero de 2015 y mediante Acuerdo 03-04/2015 entran en función y se autoriza la creación de los jueces en materia penal sistema procesal acusatorio, jueces especializados en ejecución de sanciones penales, jueces de justicia para adolescentes del sistema procesal penal acusatorio "SPPA", y justicia para adolescentes especializados en ejecución de medidas sancionadoras.

A partir del 15 de abril de 2014 cambia la denominación "conductas tipificadas como delitos" por "hechos tipificados como delitos". Esto en base a la Ley de justicia para adolescentes Art.2 Fracc.4. En mayo de 2017 se extinguen 4 juzgados de justicia para adolescentes proceso escrito pasando de 5 a 1.

Fuente: Dirección de Estadística de la Presidencia con información de juzgados de justicia para adolescentes proceso escrito.

HECHOS TIPIFICADOS COMO DELITOS EN ASUNTOS DE NUEVO INGRESO EN MATERIA DE JUSTICIA PARA ADOLESCENTES PROCESO ORAL DEL SISTEMA TRADICIONAL

Años 2011 - 2016

Año	Ene	Feb	Mar	Abr	May	Jun	Jul	Ago	Sep	Oct	Nov	Dic	Total
2011	82	134	95	92	110	106	173	83	83	75	67	73	1,173
2012	70	56	27	31	24	108	61	90	88	79	82	76	792
2013	106	120	96	117	108	115	100	97	104	81	110	68	1,222
2014	56	70	84	104	115	100	70	82	103	79	56	53	972
2015	39	48	48	51	40	20	37	29	29	38	29	29	437
2016	18	46	19	25	29	96	47	9	15	2	11	1	318

Año 2017

Hecho tipificado como delito	Ene	Feb	Mar	Abr	May	Jun	Jul	Ago	Sep	Oct	Nov	Dic	Total
Abuso sexual contra menores	0	0	1	0	0	0	0	0	0	0	0	1	2
Homicidio	0	0	0	0	0	0	0	0	0	0	0	1	1
Lesiones	0	0	0	0	0	0	0	0	0	0	0	4	4
Narcomenudeo	2	0	1	0	0	0	0	0	0	0	0	30	33
Otros delitos	0	0	1	0	2	0	0	0	0	0	0	2	5
Robo a negocio u oficina	2	0	0	0	0	0	0	0	0	0	0	2	4
Robo a transeúnte	1	0	0	0	0	0	0	0	0	0	0	4	5
Robo de vehículo o autopartes	0	0	0	0	0	0	0	0	0	0	0	1	1
2017	5	0	3	0	2	0	0	0	0	0	0	45	55

Año 2018

Hecho tipificado como delito	Ene	Feb	Mar	Abr	May	Jun	Jul	Ago	Sep	Oct	Nov	Dic	Total
Otros abusos sexuales	1	0	0	0	-	-	-	-	-	-	-	-	1
Total	1	0	0	0	-	-	-	-	-	-	-	-	1

Fuente: Dirección de Estadística de la Presidencia del TSJPJCDMX con información de juzgados de justicia para adolescentes proceso oral.

Nota:

De diciembre de 2010 a mayo de 2011 no se incluyen los delitos del juzgado de transición debido a que no estaban clasificados de acuerdo al catálogo único de delitos. La información se refiere a los delitos de nuevo ingreso sin las incompetencias en juzgados de proceso escrito y oral.

Del periodo de diciembre de 2010 a junio de 2011, los delitos consignados en adolescentes oral incluían los que corresponden a la primera etapa que es la de control, y a la segunda etapa que es la de juicio oral.

En julio de 2011, aún y cuando los juzgados de adolescentes oral ya eran trifuncionales, durante ese mes no se tiene el desglose de la información puesto que no había sido implementado en la herramienta de captación.

A partir de agosto de 2011 ya se cuenta con el desglose de la información en cada una de sus etapas. La información en los asuntos de nuevo ingreso corresponden a la suma de los asuntos de la primera etapa que es la etapa de control. Otras violaciones incluye violaciones a hombres y mujeres mayores de 18 años. Otros abusos sexuales incluye los abusos sexuales cometidos contra hombres y mujeres mayores de 18 años.

A partir del 15 de abril de 2014 cambia la denominación "conductas tipificadas como delitos" por "hechos tipificados como delitos". Esto en base a la Ley de justicia para adolescentes Art.2 Fracc.4.

A partir del 16 de enero de 2015 y mediante Acuerdo 03-04/2015 entran en función y se autoriza la creación de los jueces en materia penal sistema procesal acusatorio, jueces especializados en ejecución de sanciones penales, jueces de justicia para adolescentes del sistema procesal penal acusatorio "SPPA", y justicia para adolescentes especializados en ejecución de medidas sancionadoras.

En mayo de 2017 se extinguen 4 juzgados de justicia para adolescentes proceso escrito pasando de 5 a 1.

Fuente: Dirección de Estadística de la Presidencia con información de juzgados de Justicia para Adolescentes Proceso Oral.

**HECHOS TIPIFICADOS COMO DELITOS EN ASUNTOS DE NUEVO INGRESO
EN MATERIA DE JUSTICIA PARA ADOLESCENTES DEL SISTEMA PROCESAL PENAL ACUSATORIO
Año 2016 - 2020**

Hecho tipificado como delito	Ene	Feb	Mar	Abr	May	Jun	Jul	Ago	Sep	Oct	Nov	Dic	Total
2016	n.d.	n.d.	n.d.	n.d.	n.d.	19	20	18	22	30	33	52	194
2017	60	30	37	47	42	45	38	46	43	27	36	38	489
2018	37	48	36	61	43	55	39	45	54	61	42	38	559
2019	47	42	39	30	40	31	22	36	51	18	44	29	429
2020	48	41	44	21	28	18	38	36	41	45	55	23	438

n.d. No disponible

Año 2021

Hecho tipificado como delito	Ene	Feb	Mar	Abr	May	Jun	Jul	Ago	Sep	Oct	Nov	Dic	Total
Abuso sexual contra menores	0	1	1	2	2	4	0	2	2	2	2	3	21
Daño a la propiedad	0	0	0	0	3	0	0	0	0	0	0	0	3
Falsedad ante autoridades	3	0	0	0	0	1	0	0	0	0	3	0	7
Homicidio	0	3	2	3	2	3	2	4	3	0	3	3	28
Lesiones	0	0	0	2	1	1	3	0	0	1	2	0	10
Narcomenudeo	2	6	5	16	4	6	3	10	2	3	8	1	66
Otras violaciones	0	0	0	0	0	0	0	2	1	0	0	0	3
Otros abusos sexuales	0	0	0	0	0	1	0	0	1	0	0	0	2
Otros delitos	1	3	0	9	2	0	3	3	0	3	2	0	26
Otros robos	6	4	2	10	7	5	5	7	1	7	1	4	59
Robo a casa habitación	0	0	0	2	0	0	1	0	0	0	0	0	3
Robo a negocio u oficina	1	1	0	3	7	1	0	4	2	6	1	0	26
Robo a transeúnte	11	12	6	10	6	2	12	9	7	5	5	6	91
Robo de vehículo o autopartes	0	0	0	1	0	1	0	0	0	0	1	0	3
Robo en transporte público	0	0	4	1	1	0	1	0	1	1	1	0	10
Secuestro	0	1	0	5	0	0	2	1	1	0	1	0	11
Trata de personas	0	0	0	0	0	0	4	0	0	0	0	0	4
Violación a menores	0	0	2	1	3	5	5	3	0	3	3	2	27
Violencia familiar	0	3	0	0	0	0	2	0	0	1	0	0	6
Total	24	34	22	65	38	30	43	45	21	32	33	19	406

Año 2022

Hecho tipificado como delito	Ene	Feb	Mar	Abr	May	Jun	Jul	Ago	Sep	Oct	Nov	Dic	Total
Abuso sexual contra menores	0	0	0	0	4	0	1	1	0	6	5	5	22
Daño a la propiedad	0	0	0	0	2	0	0	0	0	0	0	0	2
Homicidio	2	1	1	0	1	0	1	2	1	2	2	1	14
Lesiones	1	0	0	0	0	0	0	1	0	3	5	0	10
Narcomenudeo	4	5	10	3	2	1	2	2	2	6	1	0	38
Otras violaciones	0	0	0	0	1	0	1	0	0	1	0	0	3
Otros delitos	3	0	3	0	6	3	2	2	1	5	2	3	30
Otros robos	2	8	13	11	8	4	6	3	8	7	6	1	77
Robo a negocio u oficina	1	1	1	0	0	0	0	4	13	0	0	0	20
Robo a transeúnte	11	2	3	0	8	9	7	0	0	8	7	11	66
Robo de vehículo o autopartes	0	2	1	1	0	0	1	2	0	0	0	0	7
Robo en transporte público	0	1	0	0	0	0	0	0	0	0	0	0	1
Secuestro	1	0	1	0	0	1	3	1	1	0	1	2	11
Violación a menores	3	1	0	0	1	2	0	7	0	3	6	1	24
Violencia familiar	0	1	0	0	1	0	0	0	0	0	0	0	2
Total	28	22	33	15	34	20	24	25	26	41	35	24	327

n.d. "Información no disponible".

Nota: Se cuenta con información desagregada por delito a partir de junio de 2016 cuando los juzgados de justicia para adolescentes del Sistema Procesal Penal Acusatorio se extinguieron y los asuntos se canalizaron a la de Unidad de Gestión Judicial especializada en justicia para adolescentes.

Fuente: Dirección de Estadística de la Presidencia del TSJPCDMX con información de la Unidad de Gestión Judicial especializada en justicia para adolescentes.

**SENTENCIAS DESAGREGADAS POR PRINCIPALES HECHOS TIPIFICADOS COMO DELITOS
EN MATERIA DE JUSTICIA PARA ADOLESCENTES (PROCESO ESCRITO Y ORAL TRADICIONAL)
Años 2012 - 2016**

Año	Condenatorias	Absolutorias	Total	Porcentaje de sentencias condenatorias
2012	1,571	62	1,633	96.2
2013	1,238	79	1,317	94.0
2014	1,174	30	1,204	97.5
2015	847	21	868	97.6
2016	533	30	563	94.7

2017

Hecho tipificados como delitos	Condenatorias	Absolutorias	Total	Porcentaje de sentencias condenatorias
Homicidio	7	0	7	100.0
Lesiones	1	0	1	100.0
Narcomenudeo	2	0	2	100.0
Otros delitos	2	0	2	100.0
Robo contra transeúnte	3	0	3	100.0
Robo de vehículo o autopartes	1	0	1	100.0
Secuestro	1	0	1	100.0
2017	17	0	17	100.0

ene - abr 2018

Hecho tipificados como delitos	Condenatorias	Absolutorias	Total	Porcentaje de sentencias condenatorias
Homicidio	2	0	2	100.0
Otros delitos	3	0	3	100.0
Robo contra transeúnte	1	0	1	100.0
Violación a menores	2	0	2	100.0
Total	8	0	8	100.0

Nota: Se incluye sólo el proceso escrito. Otras violaciones incluye violaciones a hombres y mujeres mayores de 18 años. Otros abusos sexuales incluye los abusos sexuales cometidos contra hombres y mujeres mayores de 18 años.

A partir del 15 de abril de 2014 cambia la denominación "conductas tipificadas como delitos" por "hechos tipificados como delitos". Esto en base a la Ley de justicia para adolescentes Art.2 Fracc.4. En mayo de 2017 se extinguen 4 juzgados de justicia para adolescentes proceso escrito pasando de 5 a 1.

Fuente: Dirección de Estadística de la Presidencia del TSJPJCDMX, con información de juzgados de justicia para adolescentes proceso escrito y

CAUSAS DE TERMINACIÓN DE ASUNTOS POR TIPO DE ASUNTO, EN MATERIA DE JUSTICIA PARA ADOLESCENTES DEL SISTEMA PROCESAL PENAL ACUSATORIO

Año 2017													
Asunto	Ene	Feb	Mar	Abr	May	Jun	Jul	Ago	Sep	Oct	Nov	Dic	Total
Procesados que celebran acuerdos reparatorios	2	0	0	0	0	0	0	0	0	0	0	0	2
Carpets administrativas que terminaron por sobreseimiento	9	7	11	10	17	14	13	6	8	6	21	8	130
Procesados que celebran Procedimiento Abreviado	3	3	0	0	2	1	6	0	2	7	8	9	41
Procesados a los que se les concede la suspensión condicional del proceso	14	29	27	12	37	19	21	34	14	10	25	20	262
Sentencias absolutorias emitidas en juicio oral	0	0	1	0	4	1	0	1	1	3	0	1	12
Sentencias condenatorias emitidas en juicio oral	1	0	9	1	9	2	2	3	0	6	0	3	36
Sentencias absolutorias emitidas en procedimiento abreviado	0	0	0	0	0	0	0	0	0	0	0	0	0
Sentencias condenatorias emitidas en procedimiento abreviado	2	5	1	5	7	13	5	12	5	3	7	7	72
Total	31	44	49	28	76	50	47	56	30	35	61	48	555

Año 2018													
Asunto	Ene	Feb	Mar	Abr	May	Jun	Jul	Ago	Sep	Oct	Nov	Dic	Total
Procesados que celebran acuerdos reparatorios	0	0	0	0	0	0	1	0	1	0	0	0	2
Carpets administrativas que terminaron por sobreseimiento	16	26	6	19	10	9	12	11	11	15	15	11	161
Procesados que celebran Procedimiento Abreviado	14	12	9	3	6	3	5	10	6	6	12	10	96
Procesados a los que se les concede la suspensión condicional del proceso	20	19	15	20	29	23	26	28	21	21	20	30	272
Sentencias absolutorias emitidas en juicio oral	1	0	0	0	0	3	0	1	0	3	1	0	9
Sentencias condenatorias emitidas en juicio oral	12	4	10	1	2	1	5	9	7	2	2	5	55
Sentencias absolutorias emitidas en procedimiento abreviado	0	0	0	0	0	0	0	0	0	0	0	0	0
Sentencias condenatorias emitidas en procedimiento abreviado	18	12	12	3	6	4	6	19	12	12	24	13	141
Total	81	73	52	46	51	44	51	74	60	64	74	66	736

Año 2019													
Asunto	Ene	Feb	Mar	Abr	May	Jun	Jul	Ago	Sep	Oct	Nov	Dic	Total
Procesados que celebran acuerdos reparatorios	0	0	1	0	0	0	0	1	1	0	0	1	4
Carpets administrativas que terminaron por sobreseimiento	28	17	20	13	25	15	28	22	22	24	16	26	256
Procesados que celebran Procedimiento Abreviado	8	10	6	15	12	11	11	6	10	6	11	6	112
Procesados a los que se les concede la suspensión condicional del proceso	34	31	18	10	35	30	23	21	14	19	24	21	280
Sentencias absolutorias emitidas en juicio oral	0	0	0	3	3	1	0	0	0	0	0	0	7
Sentencias condenatorias emitidas en juicio oral	3	2	5	1	6	1	1	1	1	1	2	0	24
Sentencias absolutorias emitidas en procedimiento abreviado	0	0	0	0	0	0	0	0	0	0	0	0	0
Sentencias condenatorias emitidas en procedimiento abreviado	8	10	11	15	14	12	10	8	10	7	12	5	122
Total	81	70	61	57	95	70	73	59	58	57	65	59	805

Año 2020													
Asunto	Ene	Feb	Mar	Abr	May	Jun	Jul	Ago	Sep	Oct	Nov	Dic	Total
Procesados que celebran acuerdos reparatorios	0	0	0	0	0	0	0	0	0	1	0	0	1
Imputados que terminan proceso por sobreseimiento	16	13	11	0	0	0	0	50	21	14	9	5	139
Procesados que celebran Procedimiento Abreviado	5	13	5	0	0	0	0	8	11	17	19	8	86
Procesados a los que se les concede la suspensión condicional del proceso	17	18	14	0	0	0	3	41	38	59	13	16	219
Sentencias absolutorias emitidas en juicio oral	2	0	1	0	0	0	0	0	0	0	1	0	4
Sentencias condenatorias emitidas en juicio oral	2	2	1	0	0	0	0	0	1	0	1	3	10
Sentencias absolutorias emitidas en procedimiento abreviado	0	0	0	0	0	0	0	0	0	0	0	0	0
Sentencias condenatorias emitidas en procedimiento abreviado	6	15	5	0	0	0	0	8	15	18	20	9	96
Total	48	61	37	0	0	0	3	107	86	109	63	41	555

Nota: Las sentencias son a nivel de delito. Cada carpeta puede tener uno más sentenciados y cada sentenciado uno o más delitos por los que se dictó una sentencia. Si se dicta sentencia condenatoria por lo menos en uno de los delitos en dicha carpeta, la sentencia de esa carpeta se considera como condenatoria.

Año 2021													
Asunto	Ene	Feb	Mar	Abr	May	Jun	Jul	Ago	Sep	Oct	Nov	Dic	Total
Procesados que celebran acuerdos reparatorios	0	0	0	0	1	1	1	0	0	0	0	1	4
Imputados que terminan proceso por sobreseimiento	4	1	41	31	31	19	23	16	11	20	17	19	233
Procesados que celebran Procedimiento Abreviado	0	0	10	9	19	17	7	15	2	9	4	6	98
Procesados a los que se les concede la suspensión condicional del proceso	7	2	34	18	31	16	19	18	18	23	19	25	230
Sentencias absolutorias emitidas en juicio oral	0	0	0	1	0	1	1	1	0	1	0	1	6
Sentencias condenatorias emitidas en juicio oral	0	0	1	1	3	3	2	2	1	3	0	3	19
Sentencias absolutorias emitidas en procedimiento abreviado	0	0	0	0	0	0	0	0	0	0	0	0	0
Sentencias condenatorias emitidas en procedimiento abreviado	1	1	10	8	15	15	5	9	2	9	4	6	85
Total	12	4	96	68	100	72	58	61	34	65	44	61	675

Nota: Las sentencias son a nivel de carpeta. Cada carpeta puede tener uno más sentenciados y cada sentenciado uno o más delitos por los que se dictó una sentencia. Si se dicta

Año 2022													
Asunto	Ene	Feb	Mar	Abr	May	Jun	Jul	Ago	Sep	Oct	Nov	Dic	Total
Procesados que celebran acuerdos reparatorios	0	1	1	0	0	0	0	1	0	0	0	0	3
Imputados que terminan proceso por sobreseimiento	17	15	24	12	22	14	17	19	10	19	15	22	206
Procesados que celebran Procedimiento Abreviado	5	4	7	5	3	5	2	2	5	3	4	9	54
Procesados a los que se les concede la suspensión condicional del proceso	12	13	13	19	27	18	20	19	7	19	14	21	202
Sentencias absolutorias emitidas en juicio oral	0	0	0	0	0	0	0	0	0	2	1	0	3
Sentencias condenatorias emitidas en juicio oral	0	0	1	1	3	1	1	1	1	2	0	1	12
Sentencias absolutorias emitidas en procedimiento abreviado	0	0	0	0	0	0	0	0	0	0	0	0	0
Sentencias condenatorias emitidas en procedimiento abreviado	5	4	7	5	2	4	3	2	3	3	3	10	51
Total	39	37	53	42	57	42	43	44	26	48	37	63	531

Fuente: Dirección de Estadística de la presidencia con información de la Unidad de Gestión Judicial en Materia de Justicia para Adolescentes.

NÚMERO DE SENTENCIAS DESAGREGADAS POR PRINCIPALES DELITOS Y TIPO DE RESOLUCIÓN EN LA UNIDAD DE GESTIÓN JUDICIAL EN MATERIA DE JUSTICIA PARA ADOLESCENTES, POR FORMA DE PROCESO

Año 2019

Forma de proceso	Absolutorias	Condenatorias	Total	Porcentaje de sentencias condenatorias
Juicio oral	7	24	31	77.4
Procedimiento abreviado	0	122	122	100.0

Año 2020

Delitos	Absolutorias	Condenatorias	Total	Porcentaje de sentencias condenatorias
Juicio oral	4	8	12	66.7
Procedimiento abreviado	0	96	96	100.0

año 2021

Delitos	Absolutorias	Condenatorias	Total	Porcentaje de sentencias condenatorias
Juicio oral	8	29	37	78.4
Procedimiento abreviado	0	115	115	100.0

NÚMERO DE SENTENCIAS DESAGREGADAS POR PRINCIPALES DELITOS Y TIPO DE RESOLUCIÓN EN LA UNIDAD DE GESTIÓN JUDICIAL EN MATERIA DE JUSTICIA PARA ADOLESCENTES EN JUICIO ORAL

2022

Delitos	Absolutorias	Condenatorias	Total	Porcentaje de sentencias condenatorias
Abuso sexual contra menores	0	2	2	100.0
Homicidio	0	2	2	100.0
Lesiones	0	1	1	100.0
Violación a menores	0	1	1	100.0
Violencia familiar	0	1	1	100.0
Total	0	7	7	100.0

NÚMERO DE SENTENCIAS DESAGREGADAS POR PRINCIPALES DELITOS Y TIPO DE RESOLUCIÓN EN LA UNIDAD DE GESTIÓN JUDICIAL EN MATERIA DE JUSTICIA PARA ADOLESCENTES EN PROCEDIMIENTO ABREVIADO

2022

Delitos	Absolutorias	Condenatorias	Total	Porcentaje de sentencias condenatorias
Abuso sexual contra menores	0	1	1	100.0
Homicidio	0	7	7	100.0
Lesiones	0	2	2	100.0
Narcomenudeo	0	4	4	100.0
Otros delitos	0	6	6	100.0
Otros robos	0	8	8	100.0
Robo a negocio	0	1	1	100.0
Robo contra transeúnte	0	11	11	100.0
Robo en transporte público	0	1	1	100.0
Secuestro	0	6	6	100.0
Trata de personas	0	1	1	100.0
Violación a menores	0	5	5	100.0
Total	0	53	53	100.0

Nota: Las sentencias son a nivel delito.

Fuente: Dirección de Estadística de la Presidencia del TSJPJCDMX, con información de la Unidad de Gestión Judicial en Materia de Justicia para Adolescentes.

ADOLESCENTES PROCESADOS EN JUZGADOS DE PROCESO ESCRITO, PROCESO ORAL (Etapa de Control) Y LA UNIDAD DE GESTIÓN JUDICIAL EN MATERIA DE JUSTICIA PARA ADOLESCENTES, SEGÚN SEXO
Años 2012 - 2020

Año	Juzgados de proceso escrito			Juzgados de proceso oral*			Unidad de Gestión Judicial en Materia de Justicia Para Adolescentes**			Total de adolescentes		
	Hombres	Mujeres	Total	Hombres	Mujeres	Total	Hombres	Mujeres	Total	Hombres	Mujeres	Total
2012	1,732	112	1,844	n.a.	n.a.	n.a.	n.a.	n.a.	n.a.	1,732	112	1,844
2013	1,316	73	1,389	1,197	217	1,414	n.a.	n.a.	n.a.	2,513	290	2,803
2014	1,023	68	1,091	793	167	960	n.a.	n.a.	n.a.	1,816	235	2,051
2015	762	53	815	395	42	437	n.d.	n.d.	n.d.	1,163	99	1,262
2016	387	24	411	122	15	137	126	15	141	635	54	689
2017	11	0	11	47	6	53	408	27	435	466	33	499
2018	5	0	5	1	0	1	408	27	435	414	27	441
2019	n.a.	n.a.	n.a.	n.a.	n.a.	n.a.	332	42	374	332	42	374
2020	n.a.	n.a.	n.a.	n.a.	n.a.	n.a.	323	24	347	323	24	347

*Adolescentes remitidos en etapa de control

**Adolescentes con vinculación a proceso.

n.a. No aplica

Año 2021

Mes	Juzgados de proceso escrito			Juzgados de proceso oral*			Unidad de Gestión Judicial en Materia de Justicia Para Adolescentes**			Total de adolescentes		
	Hombres	Mujeres	Total	Hombres	Mujeres	Total	Hombres	Mujeres	Total	Hombres	Mujeres	Total
Ene	n.a.	n.a.	n.a.	n.a.	n.a.	n.a.	22	2	24	22	2	24
Feb	n.a.	n.a.	n.a.	n.a.	n.a.	n.a.	25	1	26	25	1	26
Mar	n.a.	n.a.	n.a.	n.a.	n.a.	n.a.	18	0	18	18	0	18
Abr	n.a.	n.a.	n.a.	n.a.	n.a.	n.a.	52	7	59	52	7	59
May	n.a.	n.a.	n.a.	n.a.	n.a.	n.a.	25	3	28	25	3	28
Jun	n.a.	n.a.	n.a.	n.a.	n.a.	n.a.	24	1	25	24	1	25
Jul	n.a.	n.a.	n.a.	n.a.	n.a.	n.a.	33	2	35	33	2	35
Ago	n.a.	n.a.	n.a.	n.a.	n.a.	n.a.	31	0	31	31	0	31
Sep	n.a.	n.a.	n.a.	n.a.	n.a.	n.a.	13	1	14	13	1	14
Oct	n.a.	n.a.	n.a.	n.a.	n.a.	n.a.	23	3	26	23	3	26
Nov	n.a.	n.a.	n.a.	n.a.	n.a.	n.a.	22	1	23	22	1	23
Dic	n.a.	n.a.	n.a.	n.a.	n.a.	n.a.	16	1	17	16	1	17
Total	n.a.	n.a.	n.a.	n.a.	n.a.	n.a.	304	22	326	304	22	326

*Adolescentes remitidos en etapa de control

**Adolescentes con vinculación a proceso.

n.a. No aplica

Año 2022

Mes	Juzgados de proceso escrito			Juzgados de proceso oral (1)			Unidad de Gestión Judicial en Materia de Justicia Para Adolescentes (2) (3)			Total de adolescentes		
	Hombres	Mujeres	Total	Hombres	Mujeres	Total	Hombres	Mujeres	Total	Hombres	Mujeres	Total
Ene	n.a.	n.a.	n.a.	n.a.	n.a.	n.a.	22	2	24	22	2	24
Feb	n.a.	n.a.	n.a.	n.a.	n.a.	n.a.	15	2	17	15	2	17
Mar	n.a.	n.a.	n.a.	n.a.	n.a.	n.a.	14	2	16	14	2	16
Abr	n.a.	n.a.	n.a.	n.a.	n.a.	n.a.	8	4	12	8	4	12
May	n.a.	n.a.	n.a.	n.a.	n.a.	n.a.	26	1	27	26	1	27
Jun	n.a.	n.a.	n.a.	n.a.	n.a.	n.a.	6	3	9	6	3	9
Jul	n.a.	n.a.	n.a.	n.a.	n.a.	n.a.	15	0	15	15	0	15
Ago	n.a.	n.a.	n.a.	n.a.	n.a.	n.a.	20	1	21	20	1	21
Sep	n.a.	n.a.	n.a.	n.a.	n.a.	n.a.	19	2	21	19	2	21
Oct	n.a.	n.a.	n.a.	n.a.	n.a.	n.a.	32	2	34	32	2	34
Nov	n.a.	n.a.	n.a.	n.a.	n.a.	n.a.	24	6	30	24	6	30
Dic	n.a.	n.a.	n.a.	n.a.	n.a.	n.a.	19	3	22	19	3	22
Total	n.a.	n.a.	n.a.	n.a.	n.a.	n.a.	220	28	248	220	28	248

(1) Adolescentes remitidos en etapa de control

(2) Adolescentes con vinculación a proceso.

(3) Información no disponible para la materia Penal Oral (Sistema Procesal Penal Acusatorio) para el mes de agosto 2022.

n.a. No aplica

Nota: En la materia de justicia para adolescentes del Sistema Procesal Penal Acusatorio se presenta el total de adolescentes que llegaron a audiencia inicial que recibieron vinculación a proceso.

Fuente: Dirección de Estadística de la Presidencia del TSJPJCDMX con información de juzgados de justicia para adolescentes proceso escrito, oral y la Unidad de Gestión Judicial en Materia de Justicia para Adolescentes.