

# INFORME ESTADÍSTICO

---

---



---

---

**Febrero  
2025**

## ÍNDICE

### EXPEDIENTES INGRESADOS

Expedientes ingresados en juzgados por materia, el Centro de Justicia Alternativa y Centro de Justicia Alternativa-Mediación privada, 2021-2023	10
Expedientes ingresados en juzgados por materia, el Centro de Justicia Alternativa y Centro de Justicia Alternativa-Mediación privada, 2024 - feb 2025	11
Distribución porcentual de expedientes ingresados en juzgados y el centro de justicia alternativa, febrero 2025	12

### PROCESOS INICIADOS

Procesos iniciados en juzgados por materia, 2021 - 2023	15
Procesos iniciados en juzgados por materia, 2024 - febrero 2025	16
Variación porcentual de procesos iniciados por juzgados, [2024 - 2023] y [febrero 2025 - febrero 2024]	16
Distribución porcentual de procesos iniciados por juzgados y materia, febrero 2025	17

### ASUNTOS CONCLUIDOS

Asuntos concluidos en juzgados por materia, 2021 -2023	19
Asuntos concluidos en juzgados por materia, 2024 - febrero 2025	20
Distribución porcentual de asuntos concluidos en juzgados por materia, febrero 2025	21
Sentencias que causaron ejecutoria en juzgados por materia, 2021 - 2023	23
Sentencias que causaron ejecutoria en juzgados por materia, 2024 - febrero 2025	24
Convenios del centro de justicia alternativa presentados para su ejecución a través de la vía de apremio, 2021- febrero 2025	25

### AUDIENCIAS EN JUZGADO

Audiencias en juzgados por materia, 2021 - 2023	26
Audiencias en juzgados por materia, 2024 - febrero 2025	27
Variación porcentual de audiencias en juzgados, [2024 - 2023] y [febrero 2025 - febrero 2024]	27

### ACUERDOS EN JUZGADO

Acuerdos en juzgados por materia, 2021 - 2023	29
Acuerdos en juzgados por materia, 2024 - febrero 2025	30
Variación porcentual de acuerdos en juzgados, [2024 - 2023] y [febrero 2025 - febrero 2024]	30



## **INFORMACIÓN DE SALAS**

Operación de salas penales, 2021 - febrero 2025	32
---	----

## **APELACIONES**

Apelaciones en salas por materia, 2021 - febrero 2025	33
Distribución porcentual de apelaciones en salas por materia, febrero 2025	33

## **RESOLUCIONES**

Resoluciones en salas por materia, 2021 - febrero 2025	34
Distribución porcentual de resoluciones en salas por materia, febrero 2025	34

## **AUDIENCIAS**

Audiencias en salas por materia, 2021 - febrero 2025	35
Distribución porcentual de audiencias en salas por materia, febrero 2025	35

## **ACUERDOS**

Acuerdos en salas por materia, 2021 - febrero 2025	36
Distribución porcentual de acuerdos en salas por materia, febrero 2025	36

## **AMPAROS**

Expedientes devueltos del tribunal colegiado a través de sala, según tipo de resolución y materia, 2021 - 2024	37
Expedientes devueltos del tribunal colegiado a través de sala, según tipo de resolución y materia, febrero 2025	38
Porcentaje de expedientes devueltos del tribunal colegiado a través de sala, según tipo de resolución y materia, febrero 2025	38

## MATERIA PENAL

Expedientes ingresados y personas involucradas en los asuntos de nuevo ingreso en materia penal, 2021 - febrero 2025	39
Variación porcentual de los procesos iniciados y personas involucradas en los asuntos de nuevo ingreso en materia penal, años [2024 - 2023] y [febrero 2025 - febrero 2024]	39
Delitos consignados en asuntos de nuevo ingreso en juzgados penales [delitos graves], 2021 - febrero 2025	40
Variación porcentual anual de delitos consignados en asuntos de nuevo ingreso en juzgados penales [delitos graves], [2024 - 2023 y [febrero 2025 - febrero 2024]	41
Delitos consignados en asuntos de nuevo ingreso en juzgados penales de delitos no graves, 2021 - febrero 2025	42
Variación porcentual anual de delitos consignados en asuntos de nuevo ingreso en juzgados penales de delitos no graves, años [2024 - 2023 y [febrero 2025 - febrero 2024]	43
Delitos consignados en asuntos de nuevo ingreso en materia penal [delitos graves y no graves], 2021 - febrero 2025	44
Variación porcentual de delitos consignados en asuntos de nuevo ingreso en materia penal [delitos graves y no graves], años [2024 - 2023] y [febrero 2025 - febrero 2024]	45
Sentencias desagregadas por principales delitos en juzgados penales, 2021 - febrero 2025	46
Sentencias desagregadas por principales delitos en juzgados penales de delitos no graves, 2021 - febrero 2025	47

## EJECUCIÓN

Información de los juzgados de ejecución de sanciones penales, 2021 -2022	48
Justicia Terapéutica y Justicia Restaurativa en los juzgados penales, penales de delitos no graves, de ejecución de sanciones penales y en las unidades de gestión judicial especializadas en ejecución de sanciones penales, 2023	49
Beneficios preliberacionales/penitenciarios concedidos en los juzgados penales, penales de delitos no graves, de ejecución de sanciones penales y en las unidades de gestión judicial especializadas en ejecución de sanciones penales, 2023	49
Sustitutivos penales y suspensiones condicionales de la pena [acogidos] en los juzgados penales, penales de delitos no graves, de ejecución de sanciones penales y en las unidades de gestión judicial especializadas en ejecución de sanciones penales, 2023	49
Justicia Terapéutica y Justicia Restaurativa en los juzgados penales, penales de delitos no graves, de ejecución de sanciones penales y en las unidades de gestión judicial especializadas en ejecución de sanciones penales, 2024	50
Beneficios preliberacionales/penitenciarios concedidos en los juzgados penales, penales de delitos no graves, de ejecución de sanciones penales y en las unidades de gestión judicial especializadas en ejecución de sanciones penales, 2024	50
Sustitutivos penales y suspensiones condicionales de la pena [acogidos] en los juzgados penales, penales de delitos no graves, de ejecución de sanciones penales y en las unidades de gestión judicial especializadas en ejecución de sanciones penales, 2024	50
Justicia Terapéutica y Justicia Restaurativa en los juzgados penales, penales de delitos no graves, de ejecución de sanciones penales y en las unidades de gestión judicial especializadas en ejecución de sanciones penales, febrero 2025	51
Beneficios preliberacionales/penitenciarios concedidos en los juzgados penales, penales de delitos no graves, de ejecución de sanciones penales y en las unidades de gestión judicial especializadas en ejecución de sanciones penales, febrero 2025	51
Sustitutivos penales y suspensiones condicionales de la pena [acogidos] en los juzgados penales, penales de delitos no graves, de ejecución de sanciones penales y en las unidades de gestión judicial especializadas en ejecución de sanciones penales, febrero 2025	51

## **MATERIA PENAL DEL SISTEMA PROCESAL PENAL ACUSATORIO**

Expedientes ingresados atendidos por jueces penales de proceso oral, 2021 - 2023	52
Expedientes ingresados atendidos por jueces penales de proceso oral, 2024 - febrero 2025	53
Delitos consignados en asuntos de nuevo ingreso en materia penal del sistema procesal penal acusatorio [unidades de gestión judicial], 2021 - febrero 2025	54
Variación porcentual de delitos consignados en asuntos de nuevo ingreso en materia penal del sistema procesal penal acusatorio [unidades de gestión judicial], [2024 - 2023] y [febrero 2025 - febrero 2024]	55
Causas de terminación de asuntos por tipo de asunto, en materia penal oral, 2021 - febrero 2025	56
Número de sentencias desagregadas por principales delitos y tipo de resolución en Unidades de Gestión Judicial en Juicio Oral, 2021 - 2023	57
Número de sentencias desagregadas por principales delitos y tipo de resolución en Unidades de Gestión Judicial en Procedimiento abreviado, 2024- febrero 2025	57
Número de sentencias desagregadas por principales delitos y tipo de resolución en Unidades de Gestión Judicial en Juicio Oral, 2024 - febrero 2025	58
Número de sentencias desagregadas por principales delitos y tipo de resolución en Unidades de Gestión Judicial en Procedimiento abreviado, 2024 - febrero 2025	58

## **PERSONAS PROCESADAS**

Personas procesadas en materia penal por tipo de juzgado y sexo de los procesados, 2021 - febrero 2025	59
--	----

## **MATERIA FAMILIAR**

Expedientes ingresados en materia familiar, por tipo de asunto, 2021 - febrero 2025	60
Variación porcentual de expedientes ingresados en materia familiar por tipo de asunto, [2024 - 2023] y [febrero 2025 - febrero 2024]	61
Causas de terminación de asuntos en juzgados familiares, 2021 - febrero 2025	62
Expedientes ingresados en materia familiar proceso oral, por tipo de asunto, 2021 - febrero 2025	63

## **MATERIA CIVIL**

Expedientes ingresados en juzgados civiles, por tipo de asunto, 2021 - febrero 2025	64
Variación porcentual de expedientes ingresados en juzgados civiles, por tipo de asunto, [2024 - 2023] y [febrero 2025 - febrero 2024]	65
Causas de terminación de asuntos [sentencias definitivas y terminaciones por causa diferente a sentencia] en juzgados civiles, 2021 - febrero 2025	66
Expedientes ingresados en juzgados civiles de cuantía menor, por tipo de asunto, año 2021	67
Variación porcentual de expedientes ingresados en juzgados civiles de cuantía menor, por tipo de asunto, 2021 - 2020	68
Causas de terminación de asuntos [sentencias definitivas y terminaciones por causa diferente a sentencia] en juzgados civiles de cuantía menor, 2021	68
Variación porcentual de causas de terminación de asuntos [sentencias definitivas y terminaciones por causa diferente a sentencia] en juzgados civiles de cuantía a menor, 2021 - 2020	70
Expedientes ingresados en juzgados civiles de proceso oral, por tipo de asunto, 2021 - febrero 2025	71
Causas de terminación de asuntos [sentencias definitivas y terminaciones por causa diferente a sentencia] en juzgados civiles de proceso oral, 2021 - febrero 2025	72
Juicios ordinarios civiles y mercantiles según cuantía, 2021 - febrero 2025	73



## **MATERIA DE JUSTICIA PARA ADOLESCENTES**

Hechos tipificados como delitos en asuntos de nuevo ingreso en materia de justicia para adolescentes del sistema procesal penal acusatorio, 2021 - febrero 2025	74
Causas de terminación de asuntos por tipo de asunto, en materia de justicia para adolescentes del sistema procesal penal acusatorio, 2021 - febrero 2025	75
Número de sentencias desagregadas por principales conductas tipificadas como delito y tipo de resolución en la Unidad de Gestión Judicial en Materia de Justicia para Adolescentes en Juicio Oral, 2021 - 2023	76
Número de sentencias desagregadas por principales conductas tipificadas como delito y tipo de resolución en la Unidad de Gestión Judicial en Materia de Justicia para Adolescentes en Procedimiento abreviado, 2021 - 2023	77
Número de sentencias desagregadas por principales conductas tipificadas como delito y tipo de resolución en la Unidad de Gestión Judicial en Materia de Justicia para Adolescentes en Juicio Oral, 2024- febrero 2025	76
Número de sentencias desagregadas por principales conductas tipificadas como delito y tipo de resolución en la Unidad de Gestión Judicial en Materia de Justicia para Adolescentes en Procedimiento abreviado, 2024- febrero 2025	77
Adolescentes procesados en juzgados de proceso escrito, proceso oral [etapa de control] y la Unidad de Gestión Judicial en Materia de Justicia Para Adolescentes, según sexo, 2021 - 2023	78

### Primer instancia:

#### Familiar

A partir de julio de 2020, en la Materia Familiar de Proceso Escrito, se registran los asuntos provenientes del Sistema de Oficialía de Partes Virtual (OPV).

A través del Acuerdo 43-17/2024, se autorizó la extinción de veinticuatro juzgados civiles y once juzgados familiares, ambos de proceso escrito de la Ciudad de México, lo anterior en el periodo comprendido del 17 de junio al 29 de noviembre de 2024.

#### Familiar Oral

El 4 de agosto de 2014, entraron en operación 6 juzgados de la materia Familiar del proceso Oral; el 1 de junio de 2015, entraron en función 4 juzgados más.

#### Civil

En el mes de septiembre de 2012, se extinguieron 8 juzgados de la materia Civil pasando de 83 a 75; en diciembre de 2014, se extinguieron 2 juzgados más, quedando en total 73 juzgados civiles.

En cumplimiento a los Acuerdos 42-46/2018 y 48-47/2018, se autorizó la transformación de seis juzgados civiles a juzgados civiles de proceso oral a partir de enero 2019.

A través del Acuerdo 43-17/2024, se autorizó la extinción de veinticuatro juzgados civiles y once juzgados familiares, ambos de proceso escrito de la Ciudad de México, lo anterior en el periodo comprendido del 17 de junio al 29 de noviembre de 2024.

#### Civil de Cuantía Menor

Derivado de las afectaciones provocadas por el sismo del 19 de septiembre de 2017, los juzgados civiles de cuantía menor no reportaron ingreso de asuntos, salvo 3 casos durante el mes de diciembre de ese año.

A través del Acuerdo 48-37/2019, se determinó autorizar la extinción de 13 juzgados civiles de cuantía menor y 5 juzgados civiles, cuyo proceso de extinción fue del 28 de octubre de 2019 al 15 de enero de 2020 y a partir del 16 de enero de 2020 se convirtieron en juzgados civiles de proceso oral.

Mediante Acuerdo V-35/2021, de fecha 13 de diciembre de 2021, se autorizó la transformación de los 13 juzgados de cuantía Menor que operaban a juzgados civiles del proceso escrito, con efectos a partir del 10 de enero de 2022.

#### Civil Oral

El 7 de enero del 2013 comenzaron funciones 20 juzgados en materia Civil Oral y Mercantil.

#### Tutela de Derechos Humanos

Los juzgados Primero y Segundo de Tutela de Derechos Humanos, comenzaron funciones el 30 de septiembre de 2020, dando cumplimiento al Acuerdo 22-34/2020.

Se autorizó, a partir del 16 de noviembre de 2021 y a través del Acuerdo 04-43/2021, la conformación de los Juzgados Primero, Segundo y Tercero Mixtos de la Ciudad de México en materia Penal y Tutela de Derechos Humanos a cargo del PJCDMX; por lo anterior, los Juzgados Vigésimo Quinto, Sexagésimo Séptimo y Trigésimo Octavo, todos en materia Penal, llevaron a cabo su transformación para actuar de manera bifuncional y conocer asuntos tanto de materia Penal como de Tutela de Derechos Humanos.

Con el Acuerdo plenario 05-27/2022 de fecha 5 de julio de 2022, el CJCDMX autorizó la ampliación de competencia para la conformación de juzgados en materia de Tutela de Derechos Humanos a cargo del PJCDMX, a través de la transformación e incorporación de los juzgados Décimo Quinto, Vigésimo Noveno y Décimo Cuarto en materia Civil de Proceso Oral y Séptimo en materia Familiar de Proceso Oral, todos de la CDMX; para actuar de manera bifuncional, con efectos a partir del 15 de agosto de 2022, y conocer de asuntos tanto de su materia de origen como de Tutela de Derechos Humanos. Asimismo, se autorizó la modificación del Acuerdo 04-43/2021, de fecha 3 de noviembre de 2021, única y exclusivamente por que hace a la denominación de los tres juzgados mixtos, para quedar, con efectos a partir del 15 de agosto de 2022, como Juzgados Vigésimo Quinto, Sexagésimo Séptimo y Trigésimo Octavo, todos en materia Penal de Proceso Escrito y de Tutela de Derechos Humanos.

Mediante Acuerdo 31-39/2022 de fecha 27 de septiembre de 2022, se autorizó, a partir del 1 de octubre de 2022, que el juzgado Vigésimo Quinto en materia Penal, conociera única y exclusivamente de asuntos de su materia de origen [Penal de Proceso Escrito], por lo que a partir de la misma fecha se dejaría sin efectos su actuación bifuncional autorizada por el Acuerdo 04-43/2021. Asimismo, se autorizó al juzgado Décimo Octavo en materia Penal, su transformación para actuar de manera bifuncional y conocer de asuntos tanto de Penal como de Tutela de Derechos Humanos, quedando, a partir del 1o de octubre de 2022, como Juzgado Décimo Octavo en materia Penal de Proceso Escrito y de Tutela de Derechos Humanos de la CDMX.

A través del Acuerdo 18-17/2023 de fecha 23 de mayo de 2023, se autorizó la transformación e incorporación de los juzgados Décimo Sexto, Vigésimo Sexto y Trigésimo Octavo en materia Civil de Proceso Oral y el Juzgado Segundo en materia Familiar de Proceso Oral, para actuar de manera Bifuncional, a partir del 1 de julio de 2023, como Juzgado Décimo Sexto, Vigésimo Sexto y Trigésimo Octavo en materia Civil de Proceso Oral y de Tutela de Derechos Humanos de la Ciudad de México y Juzgado Segundo en materia Familiar de Proceso Oral y de Tutela de Derechos Humanos de la Ciudad de México, respectivamente.

Mediante el Acuerdo General 24-39/2024 de fecha 12 de noviembre de 2024, se autoriza la extinción de los juzgados Primero y Segundo de Tutela de Derechos Humanos, ambos de la Ciudad de México, concluyendo su proceso de extinción el 29 de noviembre de 2024, sus asuntos en trámite fueron recibidos por el Juzgado Sexagesimo Séptimo en materia Penal de Proceso Escrito y de Tutela de Derechos Humanos. Asimismo, se autoriza que, a partir del 19 de noviembre de 2024, los Juzgados Segundo y Séptimo en materia Familiar de Proceso Oral y Tutela de Derechos Humanos de la CDMX, única y exclusivamente conozcan asuntos de su materia de origen, dejando sin efectos los Acuerdos plenarios 05-27/2022 y 18-17/2029 dónde se autorizaba su actuación bifuncional.

### **Laboral [asuntos individuales y colectivos]**

A través del acuerdo 24-39/2022, se autorizó la creación de diez nuevos Órganos Jurisdiccionales de primera instancia en materia Laboral [9 de asuntos individuales y 1 de asuntos colectivos], mismos que iniciaron funciones el día 03 de octubre de 2022.

### **Unidades de Gestión Judicial en materia Familiar y Civil**

Con base en el Acuerdo General V-106/2024 de fecha dos de diciembre de 2024, a partir del 1 de diciembre de ese mismo año, entraron en operación cinco nuevas unidades de gestión judicial en materia civil y tres unidades de gestión judicial en materia Familiar, para conocer los asuntos judicializados en la fase 1 [en materia civil: especial de arrendamiento inmobiliario oral, especial hipotecario oral, medios preparatorios a juicio especial de arrendamiento inmobiliario oral, medios preparatorios a especial hipotecario oral; en materia familiar: alimentos, guarda, régimen de convivencias y custodia, conflictos que se atiendan mediante la justicia restaurativa] con la que se inicia la atención a la Declaratoria de incorporación del Código Nacional de Procedimientos Civiles y Familiares al régimen jurídico de la CDMX.

### **Unidad de Gestión Judicial de Exhortos**

De conformidad al Acuerdo General V-106/2024 de fecha dos de diciembre de 2024, se crea la Unidad de Gestión Judicial de Exhortos, misma que entra en funciones a partir del 1 de diciembre de 2024.

### **Justicia para Adolescentes [sistema tradicional]**

El 16 de junio de 2016, se autorizó mediante el acuerdo V-67/2016, la extinción de 4 juzgados de justicia para adolescentes del proceso escrito y un juzgado de justicia para adolescentes del proceso oral, todos del sistema tradicional.

En cumplimiento al Acuerdo 24-14/2018, del 21 de marzo de 2018, se extinguió el Juzgado Único de Transición en materia de Justicia para Adolescentes de Proceso Escrito, Tercero de Justicia para Adolescentes de Proceso Oral y Segundo de Ejecución de Medidas Sancionadoras en Transición.

### **Justicia para Adolescentes del Sistema Procesal Penal Acusatorio**

En cumplimiento al Acuerdo 65-54/2014, se aprobó que, a partir del 16 de enero de 2015 los juzgados Primero, Quinto y Sexto de Justicia para Adolescentes de Proceso Oral se transformaran en juzgados de Justicia para Adolescentes del Sistema Procesal Penal Acusatorio [Adolescentes\_SPPA].

En julio de 2016 cambiaron de denominación los juzgados de justicia para adolescentes especializados en medidas sancionadoras a "juzgados de medidas sancionadoras de transición".

En junio de 2016 entra en funciones la Unidad de Gestión Judicial en Materia de Justicia para Adolescentes y se extinguen dos juzgados de Justicia para Adolescentes del Sistema Penal Procesal.

### **Penal**

En diciembre de 2016 y mediante los acuerdos 36-11/2016 y 12-40/2016 se autorizó la extinción de 15 juzgados penales.

El 21 de julio de 2018, se extinguieron 22 juzgados en materia Penal, en cumplimiento al Acuerdo 16-19/2018.

Mediante Acuerdo 08-22/2019, se autorizó la extinción del juzgado 69 penal con sede en Santa Martha. Asimismo, mediante Acuerdo 04-31/2019 se autorizó la extinción de 15 juzgados penales y cuatro juzgados penales de delitos no graves, a partir del 29 de noviembre de 2019.

### **Penal Oral [Sistema Procesal Penal Acusatorio]**

A partir del 16 de enero de 2015 y mediante Acuerdo 03-04/2015 se autorizó la creación y la entrada en función de los jueces en materia penal del sistema procesal acusatorio, jueces especializados en ejecución de sanciones penales, jueces de justicia para adolescentes del sistema procesal penal acusatorio "SPPA", y justicia para adolescentes especializados en ejecución de medidas sancionadoras.

Mediante acuerdo 41/25-2016 con fecha 16 de junio de 2016 entraron en función las unidades de gestión judicial número 5, 6, 7 y 8, así como la Unidad de Gestión Especializada en Ejecución de Sanciones Penales. El dos de noviembre de 2016, en cumplimiento al acuerdo 12-40/2016 entraron en función, las unidades de gestión número 9, 10 y 11.

Mediante Acuerdo 31-22/2021, se autoriza la creación de las unidades de gestión judicial 13, 14, 15 y 16, mismas que inician operaciones en el mes de julio de 2022.

### **Delitos no graves**

A partir del 27 de enero del 2012 los juzgados de paz penal cambiaron su denominación a juzgados penales de delitos no graves.

El 16 de abril del 2015 se extinguieron 16 juzgados penales de delitos no graves; en mayo de 2016 y en cumplimiento al Acuerdo 36-11/2016, se extinguen otros 15 juzgados, quedando en total 8 juzgados atendiendo la materia.

### **Ejecución de sanciones penales [SPPA]**

Mediante Acuerdo 11-10/2017 y 08-19/2017, se autorizó la creación de la figura del Juez Especializado en Ejecución de Sanciones Penales del SPPA.

Mediante acuerdo plenario 43-50/2022, de fecha 13 de diciembre de 2022, se autoriza la creación del Informe Estadístico de los órganos jurisdiccionales de primera instancia en materia de Ejecución de Sanciones Penales y Especializados en Ejecución de Sanciones Penales, para la compilación de información.

### **Centro de Justicia Alternativa**

En junio de 2020, el Centro de Justicia Alternativa del Tribunal Superior de Justicia, habilitó los servicios de Mediación Civil-Mercantil y Familiar, la Facilitación Penal y de Justicia para Adolescentes, de manera virtual.



## **Segunda instancia:**

### **Ejecución de sanciones penales**

En cumplimiento al Acuerdo 05-36/2019, se autorizó la transformación de la Primera y Segunda sala en materia Penal para dar lugar a la creación de la Primera y Segunda sala Especializadas en materia de Ejecución de Sanciones Penales, mismas que iniciaron funciones el 19 de noviembre de 2019. Mediante Acuerdo 31-15/2022, se autorizó que a partir del 02 de mayo de 2022, la Segunda Sala Especializada en Ejecución de Sanciones Penales reasumiera su competencia como Sala Penal.

### **Constitucional**

El 15 de noviembre de 2019, se publica en la Gaceta Oficial de la Ciudad de México Número 222 Bis, el Decreto por el que se expide la Ley Orgánica de la Sala Constitucional del Poder Judicial de la Ciudad de México. El día 27 de noviembre de 2019, se dan a conocer a través del Boletín los nombres de las y los magistrados que integrarían la Sala Constitucional.

EXPEDIENTES INGRESADOS EN JUZGADOS POR MATERIA, EL CENTRO DE JUSTICIA ALTERNATIVA Y CENTRO DE JUSTICIA ALTERNATIVA-MEDIACIÓN PRIVADA

Año 2021

Mes	Familiar	Familiar Oral	Civil	Cuantía menor	Civil Oral	Tutela de Derechos Humanos	Adolescentes				Penal [1]	Penal Oral [Sistema Procesal Penal Acusatorio]	Delitos no graves [2]	Ejecución de sanciones penales	Ejecución de sanciones penales SPPA	Centro de Justicia Alternativa	Centro de Justicia Alternativa - Mediación Privada	Total
							Oral	Escrito	Sistema Procesal Penal Acusatorio	Medidas sancionadoras [Sistema Procesal Penal Acusatorio]								
Total	88,737	11,971	57,890	49,675	33,476	58	n.a.	n.a.	359	158	1,303	32,772	355	1,615	9,053	5,673	7,813	300,908
Total de primera instancia y el Centro de Justicia Alternativa																293,095		
Total de primera instancia																287,422		

Fuente: Dirección de Estadística de la Presidencia, con información de órganos jurisdiccionales de primera instancia y el Centro de Justicia Alternativa, todos del TSJCDMX.

[1] No se presentan los expedientes promovidos de juzgados extintos.

[2] En el periodo reportado se promovieron un total de 20 expedientes en los juzgados extintos, mismos que no son incluidos en las cifras presentadas.

n.a.= No aplica

Año 2022

Mes	Familiar	Familiar Oral	Civil	Cuantía menor [2]	Civil Oral	Tutela de Derechos Humanos [3]	Laboral [4]		Adolescentes		Penal [1]	Penal Oral [Sistema Procesal Penal Acusatorio] [4]	Delitos no graves [1]	Ejecución de sanciones penales	Ejecución de sanciones penales SPPA	Centro de Justicia Alternativa	Centro de Justicia Alternativa - Mediación Privada	Total
							Asuntos individuales	Asuntos colectivos	Sistema Procesal Penal Acusatorio	Medidas sancionadoras [Sistema Procesal Penal Acusatorio]								
Ene	6,344	788	6,236	n.a.	3,005	4	n.a.	n.a.	24	14	46	2,308	18	88	577	439	378	20,269
Feb	7,225	995	7,995	n.a.	2,828	11	n.a.	n.a.	22	8	124	2,734	46	106	540	531	474	23,639
Mar	8,396	1,101	9,626	n.a.	3,156	6	n.a.	n.a.	40	7	110	3,425	40	156	831	696	946	28,536
Abr	7,604	1,085	7,783	n.a.	2,456	2	n.a.	n.a.	26	4	102	2,885	24	103	625	476	800	23,975
May	9,314	1,243	10,844	n.a.	2,882	11	n.a.	n.a.	31	11	98	3,330	30	126	691	543	1,050	30,214
Jun	9,189	1,234	10,405	n.a.	2,954	10	n.a.	n.a.	16	9	78	3,064	17	138	759	464	664	29,001
Jul	4,418	530	5,271	n.a.	1,447	22	n.a.	n.a.	20	7	85	2,777	17	109	613	230	401	15,947
Ago	10,463	1,314	11,775	n.a.	7,135	18	n.a.	n.a.	25	7	95	3,212	36	119	471	531	842	36,043
Sep	7,661	975	9,375	n.a.	3,069	3	n.a.	n.a.	23	3	82	2,916	14	92	455	400	645	25,713
Oct	8,647	1,006	8,906	n.a.	2,586	19	226	13	34	4	70	3,124	22	87	543	489	688	26,464
Nov	8,352	1,017	9,320	n.a.	2,588	3	600	34	25	5	54	3,002	24	106	553	529	721	26,943
Dic	3,582	475	4,682	n.a.	1,624	6	445	32	17	12	21	2,527	7	97	527	171	252	14,477
Total	91,195	11,763	102,218	n.a.	35,750	115	1,271	79	303	91	965	35,304	295	1,327	7,185	5,499	7,861	301,221
Total de primera instancia y el Centro de Justicia Alternativa																293,360		
Total de primera instancia																287,861		

Fuente: Dirección de Estadística de la Presidencia, con información de órganos jurisdiccionales de primera instancia y el Centro de Justicia Alternativa, todos del TSJCDMX.

[1] No se incluyen los expedientes promovidos de juzgados extintos.

[2] Mediante el acuerdo V-35/2021, se autorizó la transformación de los 13 juzgados de la materia Cuantía Menor, a juzgados civiles de proceso escrito, con efectos a partir de enero de 2022.

[3] Las cifras incluyen: a. a partir del 01 de octubre de 2020, información de los juzgados Primero y Segundo de Tutela de Derechos Humanos; a partir del 16 de noviembre de 2021, información de los juzgados 25, 67 y 38 en materia Penal de Proceso Escrito y de Tutela de Derechos Humanos de la Ciudad de México y, a partir del 15 agosto de 2022, información de los juzgados Décimo Quinto, Vigésimo Nono y Décimo Cuarto, en materia Civil de Proceso Oral y de Tutela de Derechos Humanos de la CDMX, así como del Juzgado Séptimo en materia Familiar de Proceso Oral y de Tutela de Derechos Humanos de la CDMX.

[4] A partir del mes de julio de 2022 se incluye la información de las unidades de gestión judicial 13 a la 16, cuya creación se autorizó mediante el Acuerdo 31-22/2021.

[5] A través del acuerdo 24-39/2022, se autorizó la creación de diez nuevos Órganos Jurisdiccionales de primera instancia en materia Laboral [9 de asuntos individuales y 1 de asuntos colectivos], mismos que iniciaron funciones el día 03 de octubre de 2022.

n.a.= No aplica

Año 2023

Mes	Familiar	Familiar Oral	Civil	Cuantía menor [2]	Civil Oral	Tutela de Derechos Humanos [3]	Laboral		Adolescentes		Penal [1]	Penal Oral [Sistema Procesal Penal Acusatorio]	Delitos no graves [1]	Ejecución de sanciones penales	Ejecución de sanciones penales SPPA	Centro de Justicia Alternativa	Centro de Justicia Alternativa - Mediación Privada	Total
							Asuntos individuales [4]	Asuntos colectivos	Sistema Procesal Penal Acusatorio	Medidas sancionadoras [Sistema Procesal Penal Acusatorio]								
Ene	7,958	1,013	9,377	n.a.	2,600	7	1,420	24	26	9	60	2,771	13	343	640	506	724	27,491
Feb	8,556	1,045	8,785	n.a.	3,050	6	1,176	25	18	4	76	3,016	27	575	494	526	707	28,086
Mar	9,584	1,247	11,019	n.a.	3,330	6	1,637	23	33	6	86	3,430	13	583	681	578	731	32,987
Abr	6,802	870	6,685	n.a.	2,093	8	1,295	39	25	8	51	2,953	21	591	429	419	502	22,791
May	9,145	1,176	9,452	n.a.	2,741	3	1,622	12	31	15	88	3,251	19	454	599	617	733	29,958
Jun	9,545	1,135	10,061	n.a.	3,455	11	1,638	10	28	10	88	3,441	23	350	590	563	532	31,480
Jul	4,611	628	4,640	n.a.	1,976	4	808	8	30	9	36	3,081	16	319	599	263	334	17,362
Ago	9,707	1,227	10,631	n.a.	3,810	9	2,448	14	28	14	94	3,319	22	485	432	641	862	33,743
Sep	6,989	798	7,278	n.a.	2,667	4	1,528	15	28	5	60	3,273	17	249	325	472	577	24,285
Oct	9,803	1,251	10,446	n.a.	3,251	3	1,785	22	30	10	76	3,301	25	216	658	582	687	32,146
Nov	8,212	964	8,186	n.a.	2,608	10	1,531	57	29	6	60	2,907	12	253	483	471	567	26,356
Dic	4,434	585	5,994	n.a.	1,548	5	831	30	15	3	25	2,724	10	251	489	251	398	17,593
Total	95,346	11,939	102,554	n.a.	33,129	76	17,719	279	321	99	800	37,467	218	4,669	6,419	5,889	7,354	324,278
Total de primera instancia y el Centro de Justicia Alternativa																316,324		
Total de primera instancia																311,035		

Fuente: Dirección de Estadística de la Presidencia, con información de órganos jurisdiccionales de primera instancia y el Centro de Justicia Alternativa, todos del TSJCDMX.

[1] No se incluyen los expedientes promovidos de juzgados extintos.

[2] Mediante el acuerdo V-35/2021, se autorizó la transformación de los 13 juzgados de la materia Cuantía Menor, a juzgados civiles de proceso escrito, con efectos a partir de enero de 2022.

[3] La cifra comprende la información de los expedientes ingresados en los juzgados Primero y Segundo de Tutela de Derechos Humanos, así como de los correspondientes en la materia, de los juzgados bifuncionales penales de proceso escrito, civiles de proceso oral y Familiar de Proceso Oral, todos de Tutela de Derechos Humanos de la Ciudad de México.

[4] Cifras actualizadas durante el mes de agosto de 2024, en razón de la integración de la información validada del Séptimo Tribunal de Asuntos Individuales de este Poder Judicial.

EXPEDIENTES INGRESADOS EN JUZGADOS POR MATERIA, EL CENTRO DE JUSTICIA ALTERNATIVA Y CENTRO DE JUSTICIA ALTERNATIVA-MEDIACIÓN PRIVADA

Año 2024

Mes	Familiar [3]	Familiar Oral	Civil [3]	Civil Oral	Tutela de Derechos Humanos [2]	Laboral		Adolescentes		Unidades de Gestión Judicial [6]		Unidad de Gestión Judicial de Exhortos [7]		Penal [1]	Penal Oral [Sistema Procesal Penal Acusatorio]	Delitos no graves [1]	Ejecución de sanciones penales	Ejecución de sanciones penales SPPA	Centro de Justicia Alternativa	Centro de Justicia Alternativa - Mediación Privada	Total
						Asuntos individuales	Asuntos colectivos	Sistema Procesal Penal Acusatorio	Medidas sancionadoras [Sistema Procesal Penal Acusatorio] [5]	Civil	Familiar	Civil	Familiar								
Ene	7,588	910	9,597	2,439	3	1,779	23	23	6	n.a	n.a	n.a	n.a	66	2,826	15	485	378	494	742	27,374
Feb	8,313	1,041	9,050	2,604	10	1,701	16	30	10	n.a	n.a	n.a	n.a	84	3,281	11	661	506	499	738	28,555
Mar	6,323	828	6,642	2,055	9	1,365	11	27	11	n.a	n.a	n.a	n.a	46	3,101	13	504	412	387	530	22,264
Abr	10,003	1,182	9,723	3,152	6	2,517	14	27	7	n.a	n.a	n.a	n.a	61	3,635	19	789	520	559	690	32,884
May	9,217	1,135	9,581	2,769	6	2,004	18	25	5	n.a	n.a	n.a	n.a	68	3,311	9	634	519	528	735	30,564
Jun	7,980	1,819	9,081	3,103	5	1,846	16	35	10	n.a	n.a	n.a	n.a	54	3,096	17	631	458	430	654	29,235
Jul	3,630	1,298	3,840	2,048	1	916	17	35	8	n.a	n.a	n.a	n.a	32	3,354	8	567	492	236	398	16,880
Ago	7,743	3,072	7,272	4,445	9	2,408	19	22	6	n.a	n.a	n.a	n.a	47	3,310	11	668	376	560	862	30,830
Sep	4,925	1,742	4,587	2,700	11	1,756	10	21	7	n.a	n.a	n.a	n.a	57	3,215	9	562	350	390	819	21,161
Oct	7,807	2,845	6,651	3,836	13	2,367	34	36	10	n.a	n.a	n.a	n.a	64	3,570	12	644	577	536	778	29,780
Nov	6,718	2,534	5,635	3,370	6	1,932	62	20	12	n.a	n.a	n.a	n.a	49	3,422	9	582	475	495	585	25,906
Dic	1,125	1,323	1,690	1,793	6	1,025	27	26	6	278	161	738	1,359	23	3,464	4	495	428	244	275	14,490
Total	81,372	19,729	83,349	34,314	85	21,616	267	327	98	278	161	738	1,359	651	39,585	137	7,202	5,491	5,358	7,806	309,923
Total de primera instancia y el Centro de Justicia Alternativa																				302,117	
Total de primera instancia																		296,759			

Fuente: Dirección de Estadística de la Presidencia, con información de órganos jurisdiccionales de primera instancia y el Centro de Justicia Alternativa, todos del TSJCDMX.

[1] No se incluyen los expedientes promovidos de juzgados extintos.

[2] A partir del 29 de noviembre de 2024, mediante Acuerdo General 24-39/2024, se determinó autorizar la extinción de los Juzgados Primero y Segundo de Tutela de Derechos Humanos; asimismo, se autoriza que, desde el 19 de noviembre, los juzgados segundo y séptimo en materia Familiar de Proceso Oral y Tutela de Derechos Humanos de la CDMX, única y exclusivamente conozcan asuntos de su materia de origen, dejando sin efectos su actuación bifuncional.

[3] A través del Acuerdo 43-17/2024, se autorizó la extinción de veinticuatro juzgados civiles y once juzgados familiares, ambos de proceso escrito de la Ciudad de México, lo anterior en el periodo comprendido del 17 de junio al 29 de noviembre de 2024.

[4] A partir de noviembre de 2024, la información corresponde a la Unidad de Gestión Judicial de Justicia para Adolescentes y Medidas Sancionadoras.

[5] La cifra se refiere a los expedientes ingresados en las cinco nuevas unidades de gestión judicial en materia civil y tres unidades de gestión judicial en materia Familiar, respectivamente; mismas que, con base en el Acuerdo General V-106/2024 de fecha dos de diciembre de 2024, a partir del 1 de diciembre de ese mismo año, entraron en operación para conocer los asuntos judicializados en la fase 1 con la que se inicia la atención a la Declaratoria de Incorporación del Código Nacional de Procedimientos Civiles y Familiares al régimen jurídico de la CDMX.

[6] Los datos corresponden a los exhortos en materia Civil y Familiar ingresados en la Unidad de Gestión Judicial de Exhortos, la cual entró en funciones a partir del 1 de diciembre de 2024, de conformidad al Acuerdo General V-106/2024.

n.a.= No aplica

Mes	Familiar	Familiar Oral	Civil	Civil Oral	Tutela de Derechos Humanos [2]	Laboral		Adolescentes		Unidades de Gestión Judicial [4]		Unidad de Gestión Judicial de Exhortos [5]		Penal [1]	Penal Oral [Sistema Procesal Penal Acusatorio]	Delitos no graves [1]	Ejecución de sanciones penales	Ejecución de sanciones penales SPPA	Centro de Justicia Alternativa	Centro de Justicia Alternativa - Mediación Privada	Total
						Asuntos individuales	Asuntos colectivos	Sistema Procesal Penal Acusatorio	Medidas sancionadoras [Sistema Procesal Penal Acusatorio] [3]	Civil	Familiar	Civil	Familiar								
Ene	3,631	2,284	2,005	3,744	15	1,995	39	26	4	685	923	1,996	2,536	47	3,743	5	532	259	524	732	25,725
Feb	2,566	2,157	1,998	3,784	8	1,963	32	36	2	645	722	1,730	2,497	65	3,843	14	504	380	476	615	24,037
Mar																					
Abr																					
May																					
Jun																					
Jul																					
Ago																					
Sep																					
Oct																					
Nov																					
Dic																					
Total	6,197	4,441	4,003	7,528	23	3,958	71	62	6	1,330	1,645	3,726	5,033	112	7,586	19	1,036	639	1,000	1,347	49,762
Total de primera instancia y el Centro de Justicia Alternativa																				48,415	
Total de primera instancia																		47,415			

Fuente: Dirección de Estadística de la Presidencia, con información de órganos jurisdiccionales de primera instancia y el Centro de Justicia Alternativa, todos del TSJCDMX.

[1] No se incluyen los expedientes promovidos de juzgados extintos.

[2] Mediante Acuerdo General 24-39/2024, se determinó autorizar la extinción de los Juzgados Primero y Segundo de Derechos Humanos; asimismo, se deja sin efectos la actuación bifuncional de los juzgados segundo y séptimo en materia Familiar de Proceso Oral y Tutela de Derechos Humanos de la CDMX.

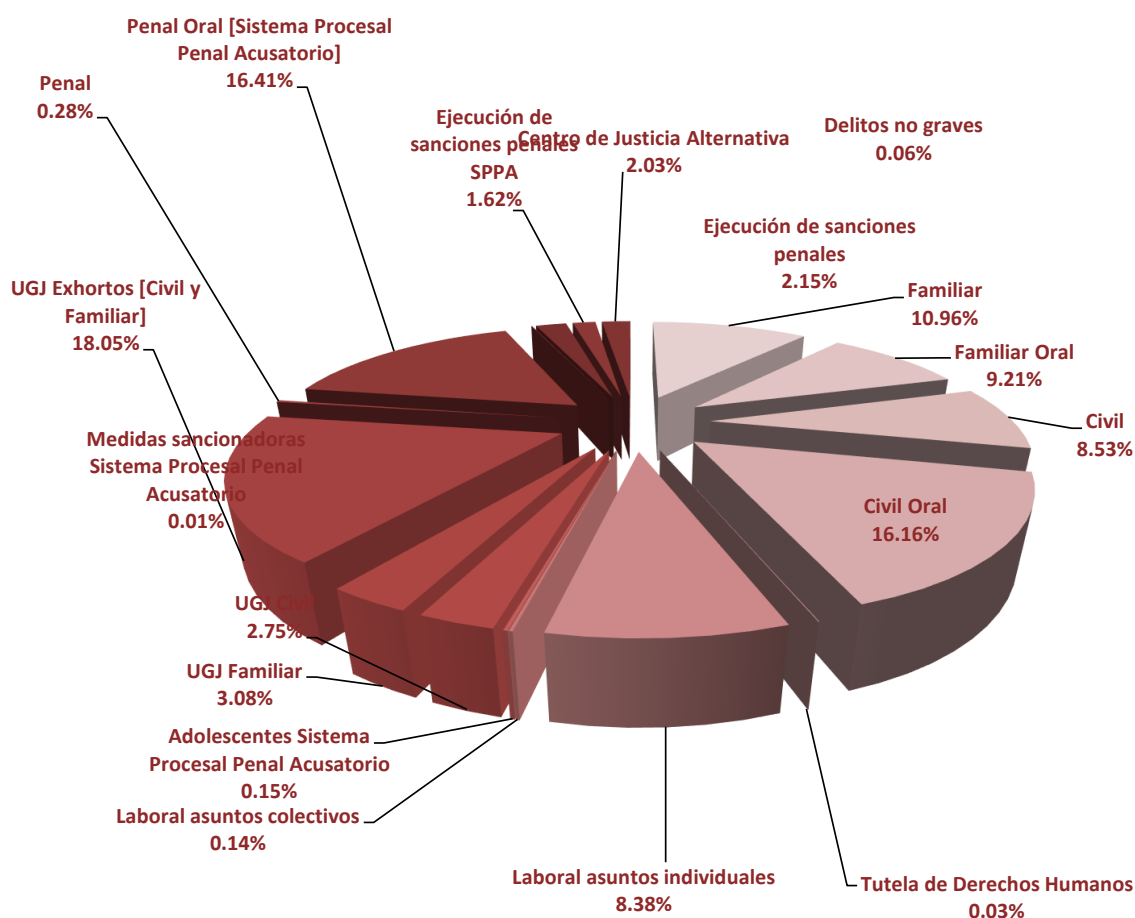
[3] La información corresponde a la Unidad de Gestión Judicial de Justicia para Adolescentes y Medidas Sancionadoras.

[4] La cifra se refiere a los expedientes ingresados en las cinco nuevas unidades de gestión judicial en materia civil y tres unidades de gestión judicial en materia Familiar, respectivamente; mismas que, con base en el Acuerdo General V-106/2024 de fecha dos de diciembre de 2024, a partir del primero de diciembre de ese mismo año, entraron en operación para conocer los asuntos judicializados en la fase 1 de la incorporación del Código Nacional de Procedimientos Civiles y Familiares al régimen jurídico de la CDMX.

[5] Los datos corresponden a los exhortos en materia Civil y Familiar ingresados en la Unidad de Gestión Judicial de Exhortos, la cual entró en funciones a partir del 1 de diciembre de 2024, de conformidad al Acuerdo General V-106/2024.

n.a.= No aplica

## DISTRIBUCIÓN PORCENTUAL DE EXPEDIENTES INGRESADOS EN JUZGADOS Y EL CENTRO DE JUSTICIA ALTERNATIVA, FEBRERO 2025



**Fuente:** Dirección de Estadística de la Presidencia, con información de órganos jurisdiccionales de primera instancia y el Centro de Justicia Alternativa, todos del TSJCDMX.

## **Notas sobre expedientes ingresados:**

Los expedientes ingresados se refieren a toda la carga de trabajo que reciben los órganos jurisdiccionales de primera instancia; es decir, según la materia, además de los expedientes, los juicios o las carpetas de nuevo ingreso, pueden estar incluidos también: exhortos, incompetencias, excusas, recusaciones, medidas de protección, entre otros.

### **Familiar**

Las cifras reportadas se integran por: juicios de nuevo ingreso, exhortos, medios preparatorios, providencias precautorias, solicitudes de ejecución de convenios, incompetencias.

### **Familiar Oral**

Las cifras reportadas se integran por: juicios de nuevo ingreso, vía de apremio, autorizaciones para salida de menores del país, acreditaciones de concubinato, jurisdicciones voluntarias, órdenes de protección, modificaciones de convenios.

### **Civil**

Las cifras reportadas se integran por: juicios de nuevo ingreso, exhortos, jurisdicción voluntaria, medios preparatorios, vía de apremio, providencias precautorias.

### **Civil Oral**

Hasta el año 2021, las cifras reportadas se integraban por: asuntos de nuevo ingreso, actos prejudiciales, exhortos, rogatorias, suplicatorias, requisitorias, despachos.

### **Laboral [asuntos individuales y colectivos]**

Las cifras reportadas se integran por: asuntos de nuevo ingreso y exhortos

### **Tutela de Derechos Humanos**

Las cifras reportadas se refiere a los expedientes ingresados de acción de protección efectiva de derechos humanos en los juzgados 25, 67 y 38 en materia Penal de Proceso Escrito y de Tutela de Derechos Humanos y, de los juzgados 14 15, 16. 18, 26, 29 y 38 en materia Civil de Proceso Oral y de Tutela de Derechos Humanos, todos de la CDMX.

### **Unidades de Gestión Judicial en materia Civil**

Las cifras reportadas se refieren a los expedientes radicados en las cinco unidades de gestión judicial en materia Civil de los asuntos de la 1ra fase de implementación del Código Nacional de Procedimientos Civiles y Familiares: civil:especial de arrendamiento inmobiliario oral, especial hipotecario oral, medios preparatorios a juicio especial de arrendamiento inmobiliario oral, medios preparatorios a especial hipotecario oral

### **Unidades de Gestión Judicial en materia Familiar**

Las cifras reportadas se refieren a los expedientes radicados en las tres unidades de gestión judicial en materia Familiar.

### **Unidad de Gestión Judicial de Exhortos**

Las cifras reportadas se refieren a los expedientes que la Oficialía de Partes Común turna a la Unidad de Gestión Judicial de Exhortos.

### **Justicia para Adolescentes [Sistema Procesal Penal Acusatorio]**

Las cifras reportadas se integran por: carpetas de investigación turnadas, incompetencias, acción penal por particulares, carpetas de juicio oral, medidas de protección, impugnaciones ante el Ministerio Público.

### **Medidas sancionadoras [Sistema Procesal Penal Acusatorio]**

Las cifras reportadas corresponden a las carpetas registradas en la Unidad de Gestión Judicial de Justicia para Medidas Sancionadoras. Apartir de noviembre de 2024, el dato corresponde a las carpetas turnadas para su ejecución en la Unidad de Gestión Judicial de Justicia para Adolescentes y Medidas Sancionadoras.

### **Penal**

Las cifras reportadas se integran por: juicios de nuevo ingreso, excusas, recusaciones, exhortos, incompetencias, arraigos, cateos y medidas de protección.

### **Penal Oral [Sistema Procesal Penal Acusatorio]**

Las cifras reportadas se integran por: carpetas de investigación turnadas, incompetencias, acción penal por particulares, carpetas de juicio oral, medidas de protección, impugnaciones ante el Ministerio Público y otros tipos de carpetas.

### **Delitos no graves**

Las cifras reportadas se integran por: juicios de nuevo ingreso, excusas, recusaciones, exhortos, incompetencias y medidas de protección.

### **Ejecución de sanciones penales**

Las cifras reportadas se integran por: expedientes ingresados a la mesa de ejecución de los juzgados penales y de delitos no graves, los expedientes ingresados a los juzgados de ejecución de sanciones penales, exhortos, incompetencias, excusas, recusaciones, conflictos de competencias y asuntos reingresados.

### **Ejecución de sanciones penales [SPPA]**

Las cifras reportadas se integran por: carpetas ingresadas a las Unidades de Gestión Judicial Especializadas en Ejecución de Sanciones Penales, exhortos, incompetencias, excusas, recusaciones, conflictos de competencias y asuntos reingresados.

**PROCESOS INICIADOS EN JUZGADOS POR MATERIA****Año 2021**

Mes	Familiar	Familiar Oral	Civil	Cuantía menor	Civil Oral	Tutela de Derechos Humanos	Adolescentes				Penal	Penal Oral [Sistema Procesal Penal Acusatorio]	Delitos no graves	Ejecución de sanciones penales	Ejecución de sanciones penales [Sistema Procesal Penal Acusatorio] [1]	Total
							Oral	Escrito	Sistema Procesal Penal Acusatorio	Medidas sancionadoras [Sistema Procesal Penal Acusatorio] [1]						
<b>Total</b>	<b>59,689</b>	<b>6,949</b>	<b>46,643</b>	<b>47,455</b>	<b>28,572</b>	<b>25</b>	<b>n.a.</b>	<b>n.a.</b>	<b>310</b>	<b>158</b>	<b>51</b>	<b>21,381</b>	<b>26</b>	<b>1,371</b>	<b>9,053</b>	<b>221,683</b>

Fuente: Dirección de Estadística de la Presidencia, con información de órganos jurisdiccionales de primera instancia, todos del TSJCDMX.

[1] Esta información fue reportada previamente en la sección de Expedientes Ingresados.

n.a.= No aplica

**Año 2022**

Mes	Familiar	Familiar Oral	Civil	Cuantía menor [2]	Civil Oral	Tutela de Derechos Humanos [3]	Laboral [4]		Adolescentes		Penal	Penal Oral [Sistema Procesal Penal Acusatorio]	Delitos no graves	Ejecución de sanciones penales	Ejecución de sanciones penales [Sistema Procesal Penal Acusatorio] [1]	Total
							Asuntos individuales	Asuntos colectivos	Sistema Procesal Penal Acusatorio	Medidas sancionadoras [Sistema Procesal Penal Acusatorio] [1]						
<b>Total</b>	<b>58,860</b>	<b>7,339</b>	<b>86,379</b>	<b>n.a.</b>	<b>30,662</b>	<b>53</b>	<b>1,023</b>	<b>68</b>	<b>276</b>	<b>91</b>	<b>27</b>	<b>21,054</b>	<b>10</b>	<b>1,096</b>	<b>7,185</b>	<b>214,123</b>

Fuente: Dirección de Estadística de la Presidencia, con información de órganos jurisdiccionales de primera instancia, todos del TSJCDMX.

[1] Esta información fue reportada previamente en la sección de Expedientes Ingresados.

[2] Mediante el acuerdo V-35/2021, se autorizó la transformación de los 13 juzgados de la materia Cuantía Menor a juzgados civiles de proceso escrito, con efectos a partir de enero de 2022.

[3] Las cifras incluyen: a. a partir del 01 de octubre de 2020, información de los juzgados Primero y Segundo de Tutela de Derechos Humanos; a partir del 16 de noviembre de 2021, información de los juzgados 25, 67 y 38 en materia Penal de Proceso Escrito y de Tutela de Derechos Humanos de la Ciudad de México y, a partir del 15 agosto de 2022, información de los juzgados Décimo Quinto, Vigésimo Noveno y Décimo Cuarto, en materia Civil de Proceso Oral y de Tutela de Derechos Humanos de la CDMX, así como del Juzgado Séptimo en materia Familiar de Proceso Oral y de Tutela de Derechos Humanos de la CDMX.

[4] A través del acuerdo 24-39/2022, se autorizó la creación de diez nuevos Órganos Jurisdiccionales de primera instancia en materia Laboral [9 de asuntos individuales y 1 de asuntos colectivos] mismos que iniciaron funciones a el día 03 de octubre de 2022.

n.a.= No aplica

**Año 2023**

Mes	Familiar	Familiar Oral	Civil	Cuantía menor [2]	Civil Oral	Tutela de Derechos Humanos	Laboral		Adolescentes		Penal	Penal Oral [Sistema Procesal Penal Acusatorio]	Delitos no graves	Ejecución de sanciones penales	Ejecución de sanciones penales [Sistema Procesal Penal Acusatorio]	Total
							Asuntos individuales [3]	Asuntos colectivos	Sistema Procesal Penal Acusatorio	Medidas sancionadoras [Sistema Procesal Penal Acusatorio] [1]						
Ene	5,278	654	7,923	n.a.	2,128	3	1,252	15	22	9	1	1,664	0	273	617	19,839
Feb	5,544	645	7,200	n.a.	2,533	2	938	19	18	4	2	1,766	1	375	447	19,494
Mar	6,150	728	9,222	n.a.	2,794	3	1,347	16	28	6	6	1,851	0	526	637	23,314
Abr	4,297	522	5,538	n.a.	1,732	2	1,115	31	22	8	1	1,746	0	268	382	15,664
May	5,976	718	7,780	n.a.	2,260	5	1,364	4	29	15	1	1,813	2	387	549	20,903
Jun	6,139	730	8,400	n.a.	2,970	5	1,272	3	22	10	1	1,919	1	256	551	22,279
Jul	2,956	328	3,801	n.a.	1,729	3	657	6	30	9	3	1,832	0	256	567	12,177
Ago	6,184	747	8,795	n.a.	3,251	3	2,034	10	28	14	5	1,852	1	418	390	23,732
Sep	4,199	469	5,816	n.a.	2,285	3	1,293	12	26	5	8	1,744	0	193	302	16,355
Oct	6,450	709	8,601	n.a.	2,808	1	1,379	20	27	10	2	1,691	0	141	658	22,497
Nov	5,223	532	6,788	n.a.	2,186	3	1,202	56	25	6	0	1,514	0	186	457	18,178
Dic	2,848	322	5,191	n.a.	1,316	3	674	30	12	3	0	1,486	0	211	468	12,564
<b>Total</b>	<b>61,244</b>	<b>7,104</b>	<b>85,055</b>	<b>n.a.</b>	<b>27,992</b>	<b>36</b>	<b>14,527</b>	<b>222</b>	<b>289</b>	<b>99</b>	<b>30</b>	<b>20,878</b>	<b>5</b>	<b>3,490</b>	<b>6,025</b>	<b>226,996</b>

Fuente: Dirección de Estadística de la Presidencia, con información de órganos jurisdiccionales de primera instancia, todos del TSJCDMX.

[1] Esta información fue reportada previamente en la sección de Expedientes Ingresados.

[2] Mediante el acuerdo V-35/2021, se autorizó la transformación de los 13 juzgados de la materia Cuantía Menor a juzgados civiles de proceso escrito, con efectos a partir de enero de 2022.

[3] Cifras actualizadas durante el mes de agosto de 2024, en razón de la integración de la información validada del Séptimo Tribunal de Asuntos Individuales de este Poder Judicial.

n.a.= No aplica

n.a.= No aplica

PROCESOS INICIADOS EN JUZGADOS POR MATERIA

Año 2024																	
Mes	Familiar	Familiar Oral	Civil	Civil Oral	Tutela de Derechos Humanos [3]	Laboral		Adolescentes		Unidades de Gestión Judicial [6]		Penal	Penal Oral [Sistema Procesal Penal Acusatorio]	Delitos no graves	Ejecución de sanciones penales	Ejecución de sanciones penales [Sistema Procesal Penal Acusatorio]	Total
						Asuntos Individuales	Asuntos colectivos	Sistema Procesal Penal Acusatorio	Medidas sancionadoras [Sistema Procesal Penal Acusatorio] [1]	Civil	Familiar						
Ene	4,827	537	8,198	2,037	5	1,469	21	19	6	n.a.	n.a.	2	1,535	1	434	326	19,417
Feb	5,433	605	7,458	2,202	3	1,315	13	20	10	n.a.	n.a.	2	1,737	0	382	506	19,686
Mar	4,012	439	5,409	1,764	5	1,041	8	23	11	n.a.	n.a.	2	1,761	1	340	373	15,189
Abr	6,540	715	8,012	2,742	5	2,064	14	23	7	n.a.	n.a.	1	1,787	0	485	485	22,880
May	5,923	729	7,825	2,395	4	1,532	17	22	5	n.a.	n.a.	1	1,720	1	394	476	21,044
Jun	4,806	891	7,658	2,574	3	1,306	15	32	10	n.a.	n.a.	2	1,526	0	368	420	19,611
Jul	2,066	692	3,179	1,711	1	688	17	27	8	n.a.	n.a.	1	1,742	1	359	464	10,956
Ago	4,411	1,999	5,806	3,699	4	1,730	17	18	6	n.a.	n.a.	0	1,754	2	321	344	20,111
Sep	2,500	1,053	3,464	2,087	10	1,271	4	19	7	n.a.	n.a.	0	1,690	0	311	326	12,742
Oct	4,238	1,912	5,272	3,133	5	1,757	33	30	10	n.a.	n.a.	4	1,838	0	375	528	19,135
Nov	3,819	1,586	4,549	2,734	5	1,386	58	19	12	n.a.	n.a.	0	1,883	0	316	435	16,802
Dic	1,122	656	1,690	1,751	4	827	26	23	6	112	78	0	1,627	0	250	394	8,566
Total	49,697	11,814	68,520	28,829	54	16,386	243	275	98	112	78	15	20,600	6	4,335	5,077	206,139

Fuente: Dirección de Estadística de la Presidencia, con información de órganos jurisdiccionales de primera instancia, todos del TSJCDMX.

[1] Esta información fue reportada previamente en la sección de Expedientes Ingresados.

[2] Mediante el acuerdo V-38/2021, se autorizó la transformación de los 13 juzgados de la materia Cuantía Menor a juzgados civiles de proceso escrito, con efectos a partir de enero de 2022.

[3] Mediante Acuerdo General 24-39/2024 de fecha 12 de noviembre de 2024, se determinó autorizar la extinción de los Juzgados Primero y Segundo de Tutela de Derechos Humanos, cuyo proceso de extinción fue del 19 al 29 de noviembre de 2024. Los asuntos que se encontraban en trámite en los juzgados extintos, fueron remitidos al juzgado 67mo en materia Penal de Proceso Extinto y Tutela de Derechos Humanos.

n.a.= No aplica

Año 2025																	
Mes	Familiar	Familiar Oral	Civil [1]	Civil Oral [1]	Tutela de Derechos Humanos [2]	Laboral		Adolescentes		Unidades de Gestión Judicial [6]		Penal	Penal Oral [Sistema Procesal Penal Acusatorio]	Delitos no graves	Ejecución de sanciones penales	Ejecución de sanciones penales [Sistema Procesal Penal Acusatorio]	Total
						Asuntos Individuales	Asuntos colectivos	Sistema Procesal Penal Acusatorio	Medidas sancionadoras [Sistema Procesal Penal Acusatorio] [1]	Civil	Familiar						
Ene	3,620	1,220	2,005	3,744	7	1,693	38	21	4	228	479	0	2,014	0	238	238	15,549
Feb	2,556	930	1,998	3,784	2	1,202	31	31	2	177	360	1	1,941	1	257	338	13,611
Mar																	
Abr																	
May																	
Jun																	
Jul																	
Ago																	
Sep																	
Oct																	
Nov																	
Dic																	
Total	6,176	2,150	4,003	7,528	9	2,895	69	52	6	405	839	1	3,955	1	495	576	29,160

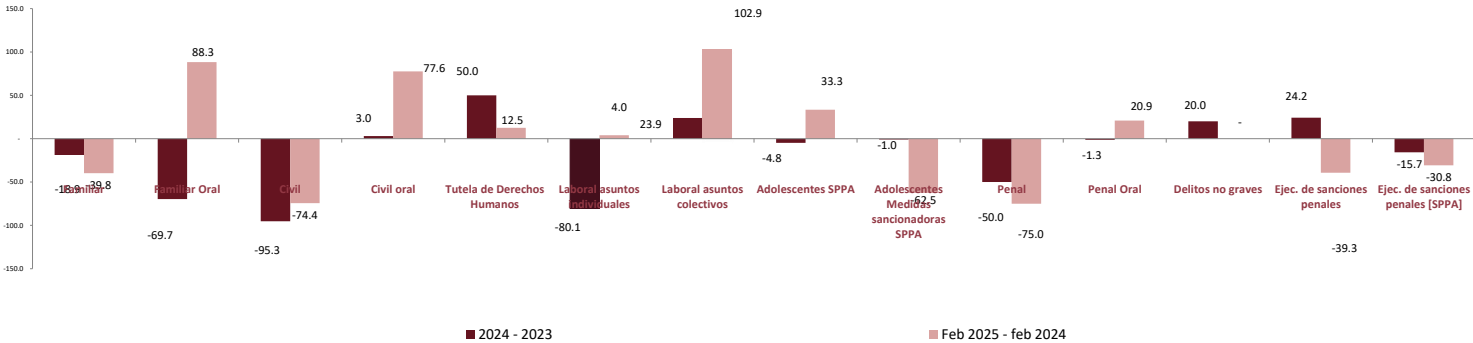
Fuente: Dirección de Estadística de la Presidencia, con información de órganos jurisdiccionales de primera instancia, todos del TSJCDMX.

[1] Esta información fue reportada previamente en la sección de Expedientes Ingresados.

[2] Mediante Acuerdo General 24-39/2024 de fecha 12 de noviembre de 2024, se determinó autorizar la extinción de los Juzgados Primero y Segundo de Tutela de Derechos Humanos, cuyo proceso de extinción fue del 19 al 29 de noviembre de 2024. Los asuntos que se encontraban en trámite en los juzgados extintos, fueron remitidos al juzgado 67mo en materia Penal de Proceso Extinto y Tutela de Derechos Humanos.

[3] La cifra se refiere a los procesos iniciados en las cinco nuevas unidades de gestión judicial en materia civil y tres unidades de gestión judicial en materia Familiar.

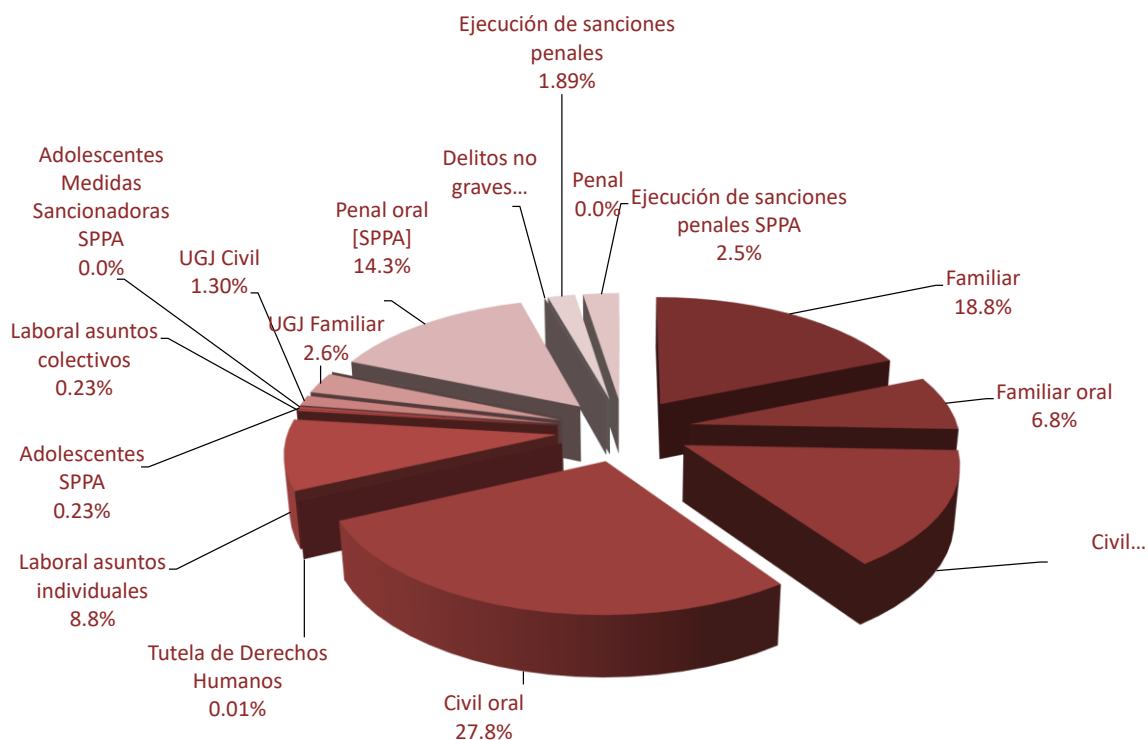
VARIACIÓN PORCENTUAL DE PROCESOS INICIADOS POR JUZGADOS, 2024 - 2023 Y FEBRERO 2025 - FEBRERO 2024



Fuente: Dirección de Estadística de la Presidencia, con información de órganos jurisdiccionales de primera instancia, todos del TSJCD MX.



**DISTRIBUCIÓN PORCENTUAL DE PROCESOS INICIADOS EN JUZGADOS POR MATERIA,  
FEBRERO 2025**



**Fuente:** Dirección de Estadística de la Presidencia, con información de órganos jurisdiccionales de primera instancia, todos del TSJCDMX.

## **Notas sobre procesos iniciados:**

Los procesos iniciados se refieren a todos aquellos asuntos [expedientes, juicios o carpetas] que ingresan por primera vez a los órganos jurisdiccionales de primera instancia, sin incluir la demás carga de trabajo, como pueden ser exhortos, incompetencias, medidas de protección, entre otros.

### **Familiar Oral**

Los procesos iniciados equivalen a los acuerdos admitidos.

### **Tutela de Derechos Humanos**

Los procesos iniciados equivalen a las solicitudes admitidas.

### **Justicia para Adolescentes del Sistema Procesal Penal Acusatorio**

Los procesos iniciados corresponden a las carpetas de investigación turnadas.

### **Medidas sancionadoras [Sistema Procesal Penal Acusatorio]**

Las cifras reportadas corresponden a las carpetas registradas en la Unidad de Gestión Judicial de Medidas Sancionadoras.

### **Penal**

Los procesos iniciados se refieren a los expedientes de nuevo ingreso.

### **Penal Oral [Sistema Procesal Penal Acusatorio]**

Los procesos iniciados corresponden a las carpetas de investigación turnadas a las Unidades de Gestión Judicial en etapa de control.

### **Ejecución de sanciones penales**

Los procesos iniciados corresponden a los expedientes de ejecución radicados en los juzgados penales, de delitos no graves y de ejecución de sanciones penales.

### **Ejecución de sanciones penales [SPPA]**

Los procesos iniciados corresponden a las carpetas radicadas en las Unidades de Gestión Judicial Especializadas en Ejecución de Sanciones Penales.

**ASUNTOS CONCLUIDOS EN JUZGADOS POR MATERIA**
**Año 2021**

Mes	Familiar	Familiar Oral	Civil	Cuantía menor	Civil Oral	Tutela de Derechos Humanos	Adolescentes				Penal	Penal Oral [Sistema Procesal Penal Acusatorio]	Delitos no graves	Ejecución de sanciones penales	Ejecución de sanciones penales [Sistema Procesal Penal Acusatorio]	Total
							Oral	Escrito	Sistema Procesal Penal Acusatorio	Medidas sancionadoras de transición						
<b>Total</b>	<b>24,506</b>	<b>3,827</b>	<b>37,761</b>	<b>43,809</b>	<b>14,459</b>	<b>9</b>	<b>n.a.</b>	<b>n.a.</b>	<b>675</b>	<b>32</b>	<b>891</b>	<b>22,305</b>	<b>682</b>	<b>841</b>	<b>n.d.</b>	<b>149,797</b>

Fuente: Dirección de Estadística de la Presidencia, con información de órganos jurisdiccionales de primera instancia, todos del TSJCDMX.

n.a.= No aplica

n.d.= No disponible

**Año 2022**

Mes	Familiar	Familiar Oral	Civil	Cuantía menor [2]	Civil Oral	Tutela de Derechos Humanos [1]	Laboral [3]		Adolescentes		Penal	Penal Oral [Sistema Procesal Penal Acusatorio]	Delitos no graves	Ejecución de sanciones penales	Ejecución de sanciones penales [Sistema Procesal Penal Acusatorio]	Total
							Asuntos individuales	Asuntos colectivos	Sistema Procesal Penal Acusatorio	Medidas sancionadoras de transición						
<b>Total</b>	<b>33,969</b>	<b>5,290</b>	<b>73,227</b>	<b>n.a.</b>	<b>19,872</b>	<b>34</b>	<b>189</b>	<b>27</b>	<b>532</b>	<b>15</b>	<b>738</b>	<b>25,970</b>	<b>855</b>	<b>549</b>	<b>n.d.</b>	<b>161,267</b>

Fuente: Dirección de Estadística de la Presidencia, con información de órganos jurisdiccionales de primera instancia, todos del TSJCDMX.

[1] Las cifras incluyen: a. a partir del 01 de octubre de 2020, información de los juzgados Primero y Segundo de Tutela de Derechos Humanos; a partir del 16 de noviembre de 2021, información de los juzgados 25, 67 y 38 en materia Penal de Proceso Escrito y de Tutela de Derechos Humanos de la Ciudad de México y; a partir del 15 agosto de 2022, información de los juzgados Décimo Quinto, Vigésimo Noveno y Décimo Cuarto, en materia Civil de Proceso Oral y de Tutela de Derechos Humanos de la CDMX, así como del Juzgado Séptimo en materia Familiar de Proceso Oral y de Tutela de Derechos Humanos de la CDMX.

[2] Mediante el acuerdo V-35/2021, se autorizó la transformación de los 13 juzgados de la materia Cuantía Menor, a juzgados civiles de proceso escrito, con efectos a partir de enero de 2022.

[3] A través del acuerdo 24-39/2022, se autorizó la creación de diez nuevos Órganos Jurisdiccionales de primera instancia en materia Laboral [9 de asuntos individuales y 1 de asuntos colectivos], mismos que iniciaron funciones el día 03 de octubre de 2022.

n.a.= No aplica

n.d.= No disponible

**Año 2023**

Mes	Familiar	Familiar Oral	Civil	Cuantía menor [1]	Civil Oral	Tutela de Derechos Humanos	Laboral		Adolescentes		Penal	Penal Oral [Sistema Procesal Penal Acusatorio]	Delitos no graves	Ejecución de sanciones penales	Ejecución de sanciones penales [Sistema Procesal Penal Acusatorio]	Total
							Asuntos individuales [2]	Asuntos colectivos	Sistema Procesal Penal Acusatorio	Medidas sancionadoras de transición						
Ene	3,030	377	5,861	n.a.	1,619	1	130	11	42	1	46	1,722	35	136	172	13,183
Feb	3,121	413	6,245	n.a.	1,679	2	153	20	43	0	39	1,908	30	133	176	13,962
Mar	3,793	515	6,933	n.a.	1,960	4	236	31	46	0	86	2,353	96	182	360	16,595
Abr	2,877	335	5,168	n.a.	1,409	0	160	16	33	0	47	1,649	32	144	235	12,105
May	4,128	497	6,422	n.a.	1,654	6	275	23	47	0	76	2,094	62	158	363	15,805
Jun	3,632	523	6,508	n.a.	1,800	4	260	11	40	0	126	2,356	66	161	307	15,794
Jul	1,898	211	3,079	n.a.	964	1	192	10	39	0	114	1,931	68	149	299	8,955
Ago	3,649	519	7,576	n.a.	2,289	4	334	4	62	0	42	1,709	40	154	172	16,554
Sep	2,677	375	5,269	n.a.	1,465	2	297	16	29	0	60	1,675	44	152	261	12,322
Oct	3,916	552	7,025	n.a.	1,985	4	317	11	40	0	68	2,189	91	144	455	16,797
Nov	3,324	412	5,714	n.a.	1,067	0	223	18	37	1	46	1,913	44	138	413	13,350
Dic	1,985	170	3,353	n.a.	782	3	139	20	37	0	42	1,636	39	84	269	8,559
<b>Total</b>	<b>38,030</b>	<b>4,899</b>	<b>69,153</b>	<b>n.a.</b>	<b>18,673</b>	<b>31</b>	<b>2,716</b>	<b>191</b>	<b>495</b>	<b>2</b>	<b>792</b>	<b>23,135</b>	<b>647</b>	<b>1,735</b>	<b>3,482</b>	<b>163,981</b>

Fuente: Dirección de Estadística de la Presidencia, con información de órganos jurisdiccionales de primera instancia, todos del TSJCDMX.

[1] Mediante el acuerdo V-35/2021, se autorizó la transformación de los 13 juzgados de la materia Cuantía Menor, a juzgados civiles de proceso escrito, con efectos a partir de enero de 2022.

[2] Cifras actualizadas durante el mes de agosto de 2024, en razón de la integración de la información validada del Séptimo Tribunal de Asuntos Individuales de este Poder Judicial.

n.a.= No aplica

n.d.= No disponible

ASUNTOS CONCLUIDOS EN JUZGADOS POR MATERIA

Año 2024

Mes	Familiar	Familiar Oral	Civil	Civil Oral	Tutela de Derechos Humanos	Laboral		Adolescentes		Unidades de Gestión Judicial [6]		Penal	Penal Oral [Sistema Procesal Penal Acusatorio]	Delitos no graves	Ejecución de sanciones penales	Ejecución de sanciones penales [Sistema Procesal Penal Acusatorio]	Total
						Asuntos individuales	Asuntos colectivos	Sistema Procesal Penal Acusatorio	Medidas sancionadoras de transición	Civil	Familiar						
Ene	3,035	335	5,644	1,508	2	222	31	40	0	n.a.	n.a.	47	1,575	30	85	247	12,801
Feb	3,325	428	6,050	1,619	10	310	20	45	0	n.a.	n.a.	72	2,216	48	187	342	14,672
Mar	2,428	292	4,311	1,379	5	259	20	40	0	n.a.	n.a.	40	1,852	54	95	250	11,025
Abr	3,602	416	5,952	1,755	5	328	27	45	0	n.a.	n.a.	57	2,253	57	184	571	15,252
May	3,380	437	6,076	1,718	7	303	19	32	0	n.a.	n.a.	58	1,939	61	129	433	14,592
Jun	3,372	459	6,706	1,717	4	329	20	54	0	n.a.	n.a.	60	1,863	68	139	388	15,179
Jul	1,761	205	3,237	1,079	3	167	12	46	0	n.a.	n.a.	75	1,787	31	227	510	9,140
Ago	3,496	464	5,616	1,706	1	326	19	49	0	n.a.	n.a.	47	1,675	16	85	340	13,840
Sep	2,067	293	3,750	1,005	3	289	14	33	0	n.a.	n.a.	41	1,486	25	123	424	9,553
Oct	2,918	499	5,837	1,955	5	369	5	45	0	n.a.	n.a.	33	2,206	71	152	451	14,546
Nov	2,255	647	3,786	1,608	7	329	20	30	0	n.a.	n.a.	60	1,880	35	85	336	11,078
Dic	915	262	1,797	823	1	197	19	49	0	161	76	52	1,333	16	112	381	6,194
Total	32,554	4,737	58,762	17,872	53	3,428	226	508	0	161	76	642	22,065	512	1,603	4,673	147,872

Fuente: Dirección de Estadística de la Presidencia, con información de órganos jurisdiccionales de primera instancia, todos del TSJCDMX.

[1] Mediante el acuerdo V-35/2021, se autorizó la transformación de los 13 juzgados de la materia Cuantía Menor, a juzgados civiles de proceso escrito, con efectos a partir de enero de 2022.

[2] Mediante Acuerdo General 24-39/2024 de fecha 12 de noviembre de 2024, se determinó autorizar la extinción de los Juzgados Primero y Segundo de Tutela de Derechos Humanos, cuyo proceso de extinción fue del 19 al 29 de noviembre de 2024. Los asuntos que se encontraban en trámite en los juzgados extintos, fueron remitidos al juzgado 67mo en materia Penal de Proceso Extinto y Tutela de Derechos Humanos.asimismo, se autoriza que, desde el 19 de noviembre, los juzgados segundo y séptimo en materia Familiar de Proceso Oral y Tutela de Derechos Humanos de la CDMX, única y exclusivamente conozcan asuntos de su materia de origen, dejando sin efectos su actuación bifuncional.

n.a.= No aplica

n.d.= No disponible

Año 2025

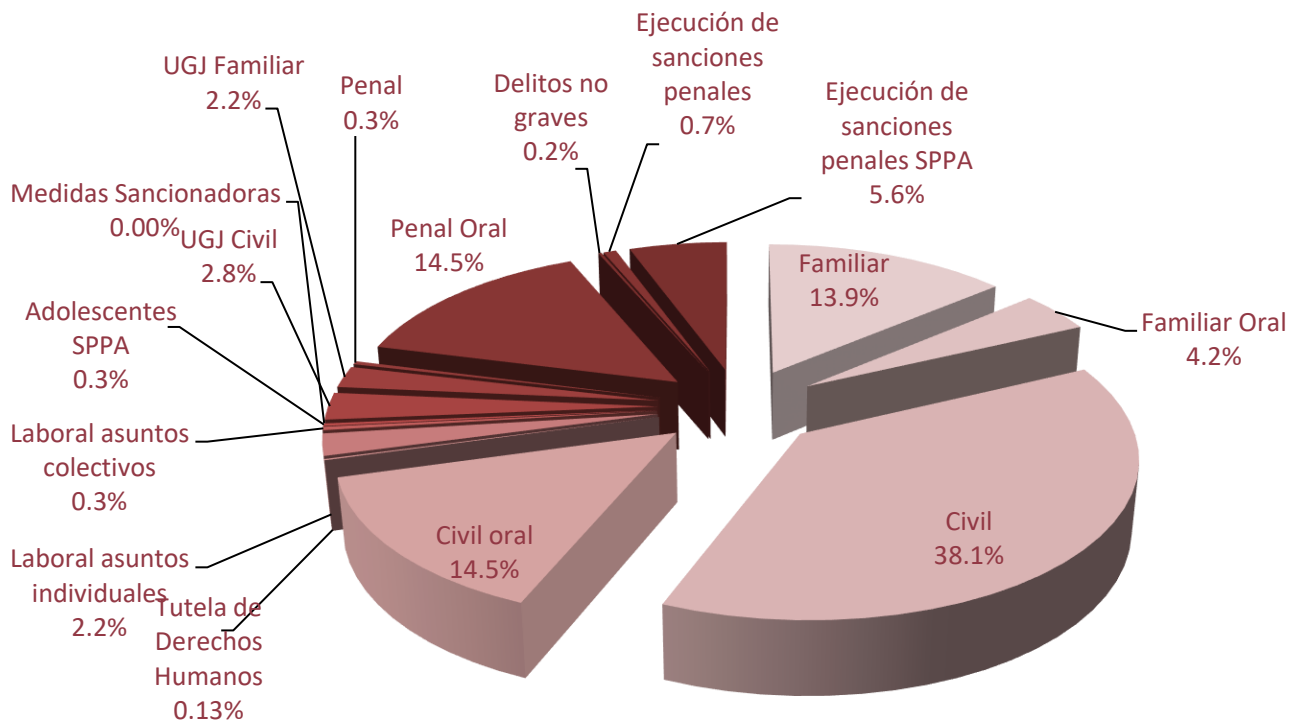
Mes	Familiar	Familiar Oral	Civil	Civil Oral	Tutela de Derechos Humanos [1]	Laboral		Adolescentes		Unidades de Gestión Judicial [2]		Penal	Penal Oral [Sistema Procesal Penal Acusatorio]	Delitos no graves	Ejecución de sanciones penales	Ejecución de sanciones penales [Sistema Procesal Penal Acusatorio]	Total
						Asuntos individuales	Asuntos colectivos	Sistema Procesal Penal Acusatorio	Medidas sancionadoras de transición	Civil	Familiar						
Ene	1,629	571	3,526	1,914	5	252	29	42	0	417	377	24	1,367	17	108	462	10,740
Feb	1,551	472	4,270	1,621	14	250	39	29	0	312	247	38	1,628	21	82	622	11,196
Mar																	
Abr																	
May																	
Jun																	
Jul																	
Ago																	
Sep																	
Oct																	
Nov																	
Dic																	
Total	3,180	1,043	7,796	3,535	19	502	68	71	0	729	624	62	2,995	38	190	1,084	21,936

Fuente: Dirección de Estadística de la Presidencia, con información de órganos jurisdiccionales de primera instancia, todos del TSJCDMX.

[1] Mediante Acuerdo General 24-39/2024 de fecha 12 de noviembre de 2024, se determinó autorizar la extinción de los Juzgados Primero y Segundo de Tutela de Derechos Humanos, cuyo proceso de extinción fue del 19 al 29 de noviembre de 2024. Los asuntos que se encontraban en trámite en los juzgados extintos, fueron remitidos al juzgado 67mo en materia Penal de Proceso Extinto y Tutela de Derechos Humanos.asimismo, se autoriza que, desde el 19 de noviembre, los juzgados segundo y séptimo en materia Familiar de Proceso Oral y Tutela de Derechos Humanos de la CDMX, única y exclusivamente conozcan asuntos de su materia de origen, dejando sin efectos su actuación bifuncional.

[2] La cifra se refiere a los expedientes concluidos en las cinco nuevas unidades de gestión judicial en materia civil y tres unidades de gestión judicial en materia Familiar.

## DISTRIBUCIÓN PORCENTUAL DE ASUNTOS CONCLUIDOS EN JUZGADOS POR MATERIA, FEBRERO 2025



**Fuente:** Dirección de Estadística de la Presidencia, con información de órganos jurisdiccionales de primera instancia, todos del TSJCDMX.

## **Notas sobre asuntos concluidos:**

### **Familiar**

Los asuntos concluidos contemplan: sentencias definitivas e interlocutorias; los asuntos que concluyen por conciliación; y la s causas de terminación diferente a sentencia [asuntos desechados, desistimientos, convenios, sobreseimientos, prescripción, excusa, recusación, incompetencia y acumulación].

### **Familiar Oral**

Los asuntos concluidos contemplan: las sentencias a favor del actor, a favor del demandado, en contra del actor e interlocutorias y las causas de terminación diferente a sentencia [excusa, desistimiento, caducidad, acumulación, cancelación, sobreseimiento, convenio, defunción, sin materia e incompetencia].

### **Civil**

Los asuntos concluidos contemplan: sentencias definitivas e interlocutorias; y las causas de terminación diferente a sentencia [conciliación, desechamientos, desistimientos, excusas, recusación, incompetencias, acumulación, caducidad de la instancia, inactividad procesal y otros].

### **Civil de Cuantía Menor**

Los asuntos concluidos contemplan: sentencias definitivas e interlocutorias y las causas de terminación diferente a sentencia [conciliación, desechamientos, desistimientos, excusas, recusación, incompetencias, acumulación, caducidad de la instancia, inactividad procesal y otros].

### **Civil Oral**

Los asuntos concluidos contemplan: sentencias definitivas e interlocutorias; y las causas de terminación diferente a sentencia [conciliación, desechamientos, desistimientos, excusas, recusación, incompetencias, acumulación, caducidad de la instancia, inactividad procesal y otros].

### **Tutela de Derechos Humanos**

Los asuntos concluidos contemplan: sentencias dictadas y asuntos que se dejan de conocer por excusa, recusación, incompetencia sobrevenida, acumulación, entre otras.

### **Laboral [asuntos individuales y colectivos]**

Los asuntos concluidos contemplan: sentencias dictadas y las causas de terminación diferente a sentencia.

### **Justicia para Adolescentes del Sistema Procesal Penal Acusatorio**

Los asuntos concluidos contemplan: sentencias absolutorias y condenatorias, dictadas en procedimiento abreviado y juicio oral.

### **Penal**

Los asuntos concluidos contemplan: sentencias absolutorias y condenatorias; y las causas de terminación diferente a sentencia [prescripción, tratamiento de inimputables, muerte del inculcado o sentenciado, cumplimiento de la pena o medida de seguridad, acumulación, devolución al Ministerio Público, perdón del ofendido pretensión punitiva, no hay delito que perseguir, conflicto competencial, cambio a proceso oral, amparo, sobreseimiento, conclusión por autoridad diversa o por consejería, excusa absolutoria, extinción por rehabilitación, no se acepta la excusa planteada, suspensión de procedimiento, supresión del tipo Penal, caducidad de la instancia, amnistía, conducta penalmente no relevante, devolución por invalidez en el proceso, mediación].

### **Penal Oral [Sistema Procesal Penal Acusatorio]**

Los asuntos concluidos contemplan sentencias condenatorias y absolutorias en juicio oral y procedimiento abreviado y las causas de terminación diferente a sentencia [acuerdos preparatorios, sobreseimientos, procedimiento abreviado, suspensiones condicionales del proceso, criterios de oportunidad, carpetas donde se califica de no legal la detención].

### **Delitos no graves**

Los asuntos concluidos contemplan: sentencias absolutorias y condenatorias; y las causas de terminación diferente a sentencia [prescripción, tratamiento de inimputables, muerte del inculcado o sentenciado, cumplimiento de la pena o medida de seguridad, acumulación, devolución al Ministerio Público, perdón del ofendido pretensión punitiva, no hay delito que perseguir, conflicto competencial, cambio a proceso oral, amparo, sobreseimiento, conclusión por autoridad diversa o por consejería, excusa absolutoria, extinción por rehabilitación, no se acepta la excusa planteada, suspensión de procedimiento, supresión del tipo Penal, caducidad de la instancia, amnistía, conducta penalmente no relevante, devolución por invalidez en el proceso, mediación].

### **Ejecución de sanciones penales**

Los asuntos concluidos contemplan: asuntos concluidos por extinción, desistimientos, declarados sin materia, compurgamientos de la pena, incompetencias, excusas y recusaciones en los juzgados de ejecución de sanciones penales y de las mesas de ejecución de los juzgados penales y de delitos no graves.

### **Ejecución de sanciones penales [Sistema Procesal Penal Acusatorio]**

Los asuntos concluidos contemplan: asuntos concluidos por extinción, desistimientos, declarados sin materia, compurgamientos de la pena, incompetencias, excusas y recusaciones en las Unidades de Gestión Judicial Especializadas en Ejecución de Sanciones Penales.

### **Unidades de Gestión Judicial en materia Familiar y Civil**

Los asuntos concluidos contemplan: desechamientos, prevenciones y desistimientos. Dado que estas UGJ, son de nueva creación, aún no se han dictado sentencias, pero cuando así suceda serán contempladas también.

**SENTENCIAS QUE CAUSARON EJECUTORIA EN JUZGADOS POR MATERIA****Año 2021**

Mes	Familiar	Familiar oral	Civil	Cuantía menor	Civil Oral	Tutela de Derechos Humanos	Adolescentes			Penal	Penal Oral [Sistema Procesal Penal Acusatorio] [2]	Delitos no graves	Total
							Oral	Escrito	Sistema Procesal Penal Acusatorio [1]				
<b>Total</b>	<b>7,897</b>	<b>3,373</b>	<b>5,908</b>	<b>2,160</b>	<b>2,622</b>	<b>2</b>	<b>n.a.</b>	<b>n.a.</b>	<b>105</b>	<b>28</b>	<b>8,939</b>	<b>7</b>	<b>31,041</b>

**Fuente:** Dirección de Estadística de la Presidencia, con información de órganos jurisdiccionales de primera instancia, todos del TSJCDCMX.

[1] Los datos corresponden a los asuntos de ejecución en la Unidad de Gestión Judicial de Ejecución de Medidas Sancionadoras.

[2] Los datos corresponden a los asuntos de ejecución en las Unidades de Gestión Judiciales Especializadas en Ejecución de Sanciones Penales.

**n.a.**= No aplica

**Año 2022**

Mes	Familiar	Familiar oral	Civil	Cuantía menor [2]	Civil Oral	Tutela de Derechos Humanos [1]	Laboral [3]		Adolescentes Sistema Procesal Penal Acusatorio [4]	Penal	Penal Oral [Sistema Procesal Penal Acusatorio] [5]	Delitos no graves	Total
							Asuntos individuales	Asuntos colectivos					
<b>Total</b>	<b>10,760</b>	<b>4,378</b>	<b>10,581</b>	<b>n.a.</b>	<b>3,756</b>	<b>17</b>	<b>0</b>	<b>0</b>	<b>67</b>	<b>25</b>	<b>7,115</b>	<b>4</b>	<b>36,703</b>

**Fuente:** Dirección de Estadística de la Presidencia, con información de órganos jurisdiccionales de primera instancia, todos del TSJCDCMX.

[1] Las cifras incluyen: a. a partir del 01 de octubre de 2020, información de los juzgados Primero y Segundo de Tutela de Derechos Humanos; a partir del 16 de noviembre de 2021, información de los juzgados 25, 67 y 38 en materia Penal de Proceso Escrito y de Tutela de Derechos Humanos de la Ciudad de México y, c. a partir del 15 agosto de 2022, información de los juzgados Décimo Quinto, Vigésimo Noveno y Décimo Cuarto, en materia Civil de Proceso Oral y de Tutela de Derechos Humanos de la CDMX, así como del Juzgado Séptimo en materia Familiar de Proceso Oral y de Tutela de Derechos Humanos de la CDMX.

[2] Mediante el acuerdo V-35/2021, se autorizó la transformación de los 13 juzgados de la materia Cuantía Menor, a juzgados civiles de proceso escrito, con efectos a partir de enero de 2022.

[3] A través del acuerdo 24-39/2022, se autorizó la creación de diez nuevos Órganos Jurisdiccionales de primera instancia en materia Laboral [9 de asuntos individuales y 1 de asuntos colectivos] mismos que iniciaron funciones a el día 03 de octubre de 2022.

[4] Los datos corresponden a los asuntos de ejecución en la Unidad de Gestión Judicial de Ejecución de Medidas Sancionadoras.

[5] Los datos corresponden a los asuntos de ejecución en las Unidades de Gestión Judiciales Especializadas en Ejecución de Sanciones Penales.

**n.a.**= No aplica

**Año 2023**

Mes	Familiar	Familiar oral	Civil	Cuantía menor [1]	Civil Oral	Tutela de Derechos Humanos	Laboral		Adolescentes Sistema Procesal Penal Acusatorio [2]	Penal	Penal Oral [Sistema Procesal Penal Acusatorio] [3]	Delitos no graves	Total
							Asuntos Individuales [4]	Asuntos Colectivos					
Ene	847	342	726	n.a.	399	2	4	0	6	0	377	0	2,703
Feb	1,007	342	848	n.a.	341	1	7	0	3	2	423	0	2,974
Mar	1,178	428	965	n.a.	403	2	1	0	7	1	568	1	3,554
Abr	824	255	629	n.a.	296	2	7	0	3	2	409	0	2,427
May	1,243	409	890	n.a.	386	3	7	0	10	0	516	0	3,464
Jun	1,128	390	878	n.a.	417	2	5	0	9	4	503	0	3,336
Jul	612	190	444	n.a.	254	0	4	0	8	4	430	0	1,946
Ago	1,130	355	853	n.a.	386	2	9	0	15	2	398	0	3,150
Sep	784	268	684	n.a.	310	3	13	0	3	1	337	0	2,403
Oct	1,141	428	840	n.a.	312	3	7	0	7	0	535	1	3,274
Nov	856	329	781	n.a.	318	2	3	0	4	2	448	0	2,743
Dic	573	200	439	n.a.	234	0	1	0	3	1	402	0	1,853
<b>Total</b>	<b>11,323</b>	<b>3,936</b>	<b>8,977</b>	<b>n.a.</b>	<b>4,056</b>	<b>22</b>	<b>68</b>	<b>0</b>	<b>78</b>	<b>19</b>	<b>5,346</b>	<b>2</b>	<b>33,827</b>

**Fuente:** Dirección de Estadística de la Presidencia, con información de órganos jurisdiccionales de primera instancia, todos del TSJCDCMX.

[1] Mediante el acuerdo V-35/2021, se autorizó la transformación de los 13 juzgados de la materia Cuantía Menor, a juzgados civiles de proceso escrito, con efectos a partir de enero de 2022.

[2] Los datos corresponden a los asuntos que la Unidades de Gestión Judicial envían a la Unidad de Gestión Judicial de Ejecución de Medidas Sancionadoras.

[3] Los datos corresponden a los asuntos de ejecución en las Unidades de Gestión Judiciales Especializadas en Ejecución de Sanciones Penales.

[4] Cifras actualizadas durante el mes de agosto de 2024, en razón de la integración de la información validada del Séptimo Tribunal de Asuntos Individuales de este Poder Judicial.

**n.a.**= No aplica

**SENTENCIAS QUE CAUSARON EJECUTORIA EN JUZGADOS POR MATERIA**

**Año 2024**

Mes	Familiar	Familiar oral	Civil	Civil Oral	Tutela de Derechos Humanos [4]	Laboral		Adolescentes Sistema Procesal Penal Acusatorio [2]	Penal	Penal Oral [Sistema Procesal Penal Acusatorio] [3]	Delitos no graves	Total
						Asuntos Individuales	Asuntos Colectivos					
Ene	911	277	721	338	7	4	0	5	1	305	0	2,569
Feb	924	303	744	344	5	1	0	5	2	476	0	2,804
Mar	1,190	254	603	256	2	7	0	7	1	357	0	2,677
Abr	997	400	764	315	1	12	0	5	3	461	0	2,958
May	1,026	384	725	361	1	5	0	3	3	448	0	2,956
Jun	921	326	769	320	3	8	0	5	3	425	0	2,780
Jul	535	160	371	179	1	11	0	3	2	425	0	1,687
Ago	996	349	705	359	1	13	0	4	2	312	0	2,741
Sep	630	215	414	202	0	9	0	6	0	306	0	1,782
Oct	736	460	700	316	2	5	0	7	4	463	0	2,693
Nov	584	552	383	361	2	9	0	4	4	427	0	2,326
Dic	278	219	243	195	0	5	0	4	2	283	0	1,229
<b>Total</b>	<b>9,728</b>	<b>3,899</b>	<b>7,142</b>	<b>3,546</b>	<b>25</b>	<b>89</b>	<b>0</b>	<b>58</b>	<b>27</b>	<b>4,688</b>	<b>0</b>	<b>29,202</b>

**Fuente:** Dirección de Estadística de la Presidencia, con información de órganos jurisdiccionales de primera instancia, todos del TSJCDMX.

[1] Mediante el acuerdo V-35/2021, se autorizó la transformación de los 13 juzgados de la materia Cuantía Menor, a juzgados civiles de proceso escrito, con efectos a partir de enero de 2022.

[2] Los datos corresponden a los asuntos que la Unidades de Gestión Judicial envían a la Unidad de Gestión Judicial de Ejecución de Medidas Sancionadoras.

[3] Los datos corresponden a los asuntos de ejecución en las Unidades de Gestión Judiciales Especializadas en Ejecución de Sanciones Penales.

[4] Mediante Acuerdo General 24-39/2024 de fecha 12 de noviembre de 2024, se determinó autorizar la extinción de los Juzgados Primero y Segundo de Tutela de Derechos Humanos, cuyo proceso de extinción fue del 19 al 29 de noviembre de 2024. Los asuntos que se encontraban en trámite en los juzgados extintos, fueron remitidos al juzgado 67mo en materia Penal de Proceso Extinto y Tutela de Derechos Humanos.

**Año 2025**

Mes	Familiar	Familiar oral	Civil	Civil Oral	Tutela de Derechos Humanos [3]	Laboral		Adolescentes Sistema Procesal Penal Acusatorio [1]	Penal	Penal Oral [Sistema Procesal Penal Acusatorio] [2]	Delitos no graves	Total
						Asuntos Individuales	Asuntos Colectivos					
Ene	447	500	374	326	2	9	0	3	2	175	0	1,838
Feb	307	408	356	371	2	4	0	2	1	262	0	1,713
Mar												
Abr												
May												
Jun												
Jul												
Ago												
Sep												
Oct												
Nov												
Dic												
<b>Total</b>	<b>754</b>	<b>908</b>	<b>730</b>	<b>697</b>	<b>4</b>	<b>13</b>	<b>0</b>	<b>5</b>	<b>3</b>	<b>437</b>	<b>0</b>	<b>3,551</b>

**Fuente:** Dirección de Estadística de la Presidencia, con información de órganos jurisdiccionales de primera instancia, todos del TSJCDMX.

[1] Los datos corresponden a los asuntos que la Unidades de Gestión Judicial envían a la Unidad de Gestión Judicial de Ejecución de Medidas Sancionadoras.

[2] Los datos corresponden a los asuntos en las Unidades de Gestión Judicial Especializadas en Ejecución de Sanciones Penales.

[3] Mediante Acuerdo General 24-39/2024 de fecha 12 de noviembre de 2024, se determinó autorizar la extinción de los Juzgados Primero y Segundo de Tutela de Derechos Humanos, cuyo proceso de extinción fue del 19 al 29 de noviembre de 2024. Los asuntos que se encontraban en trámite en los juzgados extintos, fueron remitidos al juzgado 67mo en materia Penal de Proceso Extinto y Tutela de Derechos Humanos.



### CONVENIOS DEL CENTRO DE JUSTICIA ALTERNATIVA PRESENTADOS PARA SU EJECUCIÓN, A TRAVÉS DE LA VÍA DE APREMIO

#### Año 2021- 2023

Año	Civil	Familiar	Total
2021	164	0	164
2022	279	10	289
2023	431	2	433

**Fuente:** Dirección de Estadística de la Presidencia, con información de órganos jurisdiccionales de las materias Civil y Familiar, todos del TSJCDMX.

#### Año 2024

Año	Civil	Familiar	Total
Ene	47	0	47
Feb	49	0	49
Mar	48	0	48
Abr	47	0	47
May	37	0	37
Jun	42	0	42
Jul	11	0	11
Ago	35	0	35
Sep	16	0	16
Oct	50	0	50
Nov	11	0	11
Dic	44	0	44
<b>Total</b>	<b>437</b>	<b>0</b>	<b>437</b>

**Fuente:** Dirección de Estadística de la Presidencia, con información de órganos jurisdiccionales de las materias Civil y Familiar, todos del TSJCDMX.

#### Año 2025

Año	Civil	Familiar	Total
Ene	18	0	18
Feb	25	0	25
Mar			
Abr			
May			
Jun			
Jul			
Ago			
Sep			
Oct			
Nov			
Dic			
<b>Total</b>	<b>43</b>	<b>0</b>	<b>43</b>

**Fuente:** Dirección de Estadística de la Presidencia, con información de órganos jurisdiccionales de las materias Civil y Familiar, todos del TSJCDMX.

**AUDIENCIAS EN JUZGADOS POR MATERIA**  
**Año 2021**

Mes	Familiar	Familiar Oral	Civil	Cuantía menor	Civil oral	Tutela de Derechos Humanos	Adolescentes					Penal	Penal Oral [Sistema Procesal Penal Acusatorio] [1]	Delitos no graves	Ejecución de sanciones penales	Ejecución de sanciones [Sistema Procesal Penal Acusatorio] [1]	Total
							Oral	Escrito	Medidas sancionadoras de transición	Sistema Procesal Penal Acusatorio [1]	Medidas sancionadoras [Sistema Procesal Penal Acusatorio]						
Total	39,600	4,999	31,034	5,257	10,114	14	n.a.	n.a.	12	2,727	437	3,369	91,674	297	981	3,749	194,264

Fuente: Dirección de Estadística de la Presidencia, con información de órganos jurisdiccionales de primera instancia, todos del TSJCDMX.

[1] Desde junio de 2020, se contemplan las audiencias celebradas de forma virtual en etapa de control y de juicio oral.

n.a.= No aplica  
n.d.= No disponible

**Año 2022**

Mes	Familiar	Familiar Oral	Civil	Cuantía menor [2]	Civil oral	Tutela de Derechos Humanos [1]	Laboral [3]		Adolescentes			Penal	Penal Oral [Sistema Procesal Penal Acusatorio]	Delitos no graves	Ejecución de sanciones penales	Ejecución de sanciones [Sistema Procesal Penal Acusatorio]	Total
							Asuntos individuales	Asuntos colectivos	Medidas sancionadoras de transición	Sistema Procesal Penal Acusatorio	Medidas sancionadoras [Sistema Procesal Penal Acusatorio]						
Total	64,006	6,352	52,453	n.a.	14,546	10	2	23	16	1,638	368	3,788	98,447	242	924	4,203	247,018

Fuente: Dirección de Estadística de la Presidencia, con información de órganos jurisdiccionales de primera instancia, todos del TSJCDMX.

[1] Las cifras incluyen: a. a partir del 01 de octubre de 2020, información de los juzgados Primero y Segundo de Tutela de Derechos Humanos; a partir del 16 de noviembre de 2021, información de los juzgados 25, 67 y 38 en materia Penal de Proceso Escrito y de Tutela de Derechos Humanos de la Ciudad de México y; a partir del 15 agosto de 2022, información de los juzgados Décimo Quinto, Vigésimo Noveno y Décimo Cuarto, en materia Civil de Proceso Oral y de Tutela de Derechos Humanos de la CDMX, así como del Juzgado Séptimo en materia Familiar de Proceso Oral y de Tutela de Derechos Humanos de la CDMX.

[2] Mediante el acuerdo V-35/2021, se autorizó la transformación de los 13 juzgados de la materia Cuantía Menor, a juzgados civiles de proceso escrito, con efectos a partir de enero de 2022.

[3] Mediante acuerdo 24-39/2022, se autorizó la creación de diez nuevos Órganos Jurisdiccionales de primera instancia en materia Laboral [9 de asuntos individuales y 1 de asuntos colectivos] mismos que iniciaron funciones a el día 03 de octubre de 2022.

n.a.= No aplica  
n.d.= No disponible

**Año 2023**

Mes	Familiar	Familiar Oral	Civil	Cuantía menor [1]	Civil oral	Tutela de Derechos Humanos	Laboral		Adolescentes			Penal	Penal Oral [Sistema Procesal Penal Acusatorio] [2]	Delitos no graves	Ejecución de sanciones penales	Ejecución de sanciones [Sistema Procesal Penal Acusatorio]	Total
							Asuntos Individuales [3]	Asuntos Colectivos	Medidas sancionadoras de transición	Sistema Procesal Penal Acusatorio [2]	Medidas sancionadoras [Sistema Procesal Penal Acusatorio]						
Ene	5,073	493	3,968	n.a.	1,129	1	15	47	1	116	20	326	6,965	19	85	297	18,555
Feb	5,991	547	4,571	n.a.	1,186	1	73	42	3	121	28	293	7,189	18	97	368	20,528
Mar	6,787	632	5,180	n.a.	1,375	1	167	53	1	164	23	357	9,605	15	159	577	25,096
Abr	4,818	407	3,817	n.a.	901	0	178	32	1	121	23	256	7,375	12	129	360	18,430
May	6,468	619	5,214	n.a.	1,332	4	328	27	0	172	20	353	9,297	17	170	434	24,455
Jun	6,207	675	5,129	n.a.	1,500	1	361	22	1	147	30	348	9,759	18	136	504	24,838
Jul	2,866	305	2,304	n.a.	554	0	167	12	1	139	24	288	8,620	5	119	265	15,669
Ago	5,849	645	5,078	n.a.	1,325	2	420	15	1	147	30	349	7,844	21	182	421	22,329
Sep	4,855	463	3,982	n.a.	898	3	285	9	2	107	26	296	7,211	14	145	330	18,626
Oct	6,613	685	5,265	n.a.	1,284	2	446	11	0	145	36	307	9,714	13	130	502	25,153
Nov	5,338	516	4,562	n.a.	1,105	1	344	30	2	129	21	360	8,128	10	122	406	21,074
Dic	3,015	277	2,288	n.a.	667	0	178	40	5	134	14	245	7,454	7	106	275	14,705
Total	63,880	6,264	51,358	n.a.	13,256	16	2,962	340	18	1,642	295	3,778	99,161	169	1,580	4,739	249,458

Fuente: Dirección de Estadística de la Presidencia, con información de órganos jurisdiccionales de primera instancia, todos del TSJCDMX.

[1] Mediante el acuerdo V-35/2021, se autorizó la transformación de los 13 juzgados de la materia Cuantía Menor, a juzgados civiles de proceso escrito, con efectos a partir de enero de 2022.

[2] A partir del mes de agosto se registran las audiencias celebradas en la etapa inicial, intermedia y de juicio oral; hasta el mes de julio, únicamente se contaba con la información de audiencias celebradas en etapa de control y de juicio oral.

[3] Cifras actualizadas durante el mes de agosto de 2024, en razón de la integración de la información validada del Séptimo Tribunal de Asuntos Individuales de este Poder Judicial.

n.a.= No aplica  
n.d.= No disponible

## AUDIENCIAS EN JUZGADOS POR MATERIA

Año 2024

Mes	Familiar	Familiar Oral	Civil	Civil oral	Tutela de Derechos Humanos [3]	Laboral		Adolescentes			Penal	Penal Oral [Sistema Procesal Penal Acusatorio] [2]	Delitos no graves	Ejecución de sanciones penales	Ejecución de sanciones [Sistema Procesal Penal Acusatorio]	Total
						Asuntos Individuales	Asuntos Colectivos	Medidas sancionadoras de transición	Sistema Procesal Penal Acusatorio [2]	Medidas sancionadoras [Sistema Procesal Penal Acusatorio]						
Ene	4,736	425	3,756	1,125	4	282	79	1	135	17	251	6,874	16	158	231	18,090
Feb	5,473	544	4,286	1,298	2	349	63	0	131	28	277	8,515	8	160	445	21,579
Mar	3,914	386	3,316	935	1	338	50	0	124	21	201	7,078	8	151	296	16,819
Abr	5,844	573	4,955	1,281	1	486	42	2	162	40	320	9,527	9	215	423	23,880
May	5,634	561	4,741	1,236	0	506	34	2	129	22	321	9,213	6	119	468	22,992
Jun	5,408	553	4,402	1,166	2	438	34	5	147	13	325	8,245	7	136	418	21,299
Jul	2,635	254	2,177	632	0	242	23	0	159	23	287	7,995	7	154	300	14,888
Ago	5,774	583	4,571	1,312	1	440	39	2	149	21	264	7,564	17	178	378	21,293
Sep	3,591	375	2,878	816	2	352	24	1	150	21	209	6,976	12	131	405	15,943
Oct	5,864	665	4,807	1,331	2	577	19	1	170	36	289	9,304	15	184	699	23,963
Nov	3,307	750	3,142	1,246	0	468	28	0	111	16	273	8,703	17	145	410	18,616
Dic	1,571	323	1,582	572	0	250	80	0	126	21	230	6,669	7	121	342	11,894
Total	53,751	5,992	44,613	12,950	15	4,728	515	14	1,693	279	3,247	96,663	129	1,852	4,815	231,256

Fuente: Dirección de Estadística de la Presidencia, con información de órganos jurisdiccionales de primera instancia, todos del TSJCDMX.

[1] Mediante el acuerdo V-35/2021, se autorizó la transformación de los 13 juzgados de la materia Cuantía Menor, a juzgados civiles de proceso escrito, con efectos a partir de enero de 2022.

[2] A partir del mes de agosto se registran las audiencias celebradas en la etapa inicial, intermedia y de juicio oral, hasta el mes de julio, únicamente se contaba con la información de audiencias celebradas en etapa de control y de juicio oral.

[3] Mediante Acuerdo General 24-39/2024 de fecha 12 de noviembre de 2024, se determinó autorizar la extinción de los Juzgados Primero y Segundo de Tutela de Derechos Humanos, cuyo proceso de extinción fue del 19 al 29 de noviembre de 2024. Los asuntos que se encontraban en trámite en los juzgados extintos, fueron remitidos al juzgado 67mo en materia Penal de Proceso Extinto y Tutela de Derechos Humanos.

n.a.= No aplica

n.d.= No disponible

Año 2025

Mes	Familiar	Familiar Oral	Civil	Civil oral	Tutela de Derechos Humanos [3]	Laboral		Adolescentes			Penal	Penal Oral [Sistema Procesal Penal Acusatorio] [2]	Delitos no graves	Ejecución de sanciones penales	Ejecución de sanciones [Sistema Procesal Penal Acusatorio]	Total
						Asuntos Individuales	Asuntos Colectivos	Medidas sancionadoras de transición	Sistema Procesal Penal Acusatorio [2]	Medidas sancionadoras [Sistema Procesal Penal Acusatorio]						
Ene	3,131	658	2,791	1,210	0	393	112	0	131	14	258	6,883	11	138	292	16,022
Feb	3,178	562	3,313	1,233	6	379	115	2	116	21	255	8,371	10	143	587	18,291
Mar																
Abr																
May																
Jun																
Jul																
Ago																
Sep																
Oct																
Nov																
Dic																
Total	6,309	1,220	6,104	2,443	6	772	227	2	247	35	513	15,254	21	281	879	34,313

Fuente: Dirección de Estadística de la Presidencia, con información de órganos jurisdiccionales de primera instancia, todos del TSJCDMX.

[1] Mediante el acuerdo V-35/2021, se autorizó la transformación de los 13 juzgados de la materia Cuantía Menor, a juzgados civiles de proceso escrito, con efectos a partir de enero de 2022.

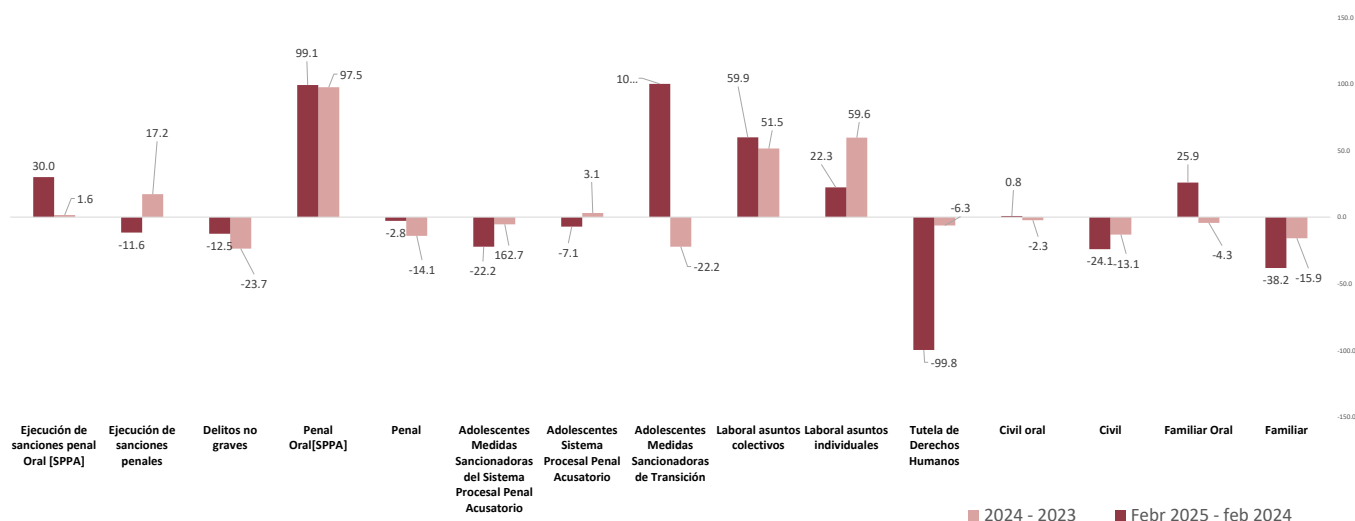
[2] A partir del mes de agosto se registran las audiencias celebradas en la etapa inicial, intermedia y de juicio oral, hasta el mes de julio, únicamente se contaba con la información de audiencias celebradas en etapa de control y de juicio oral.

[3] Mediante Acuerdo General 24-39/2024 de fecha 12 de noviembre de 2024, se determinó autorizar la extinción de los Juzgados Primero y Segundo de Tutela de Derechos Humanos, cuyo proceso de extinción fue del 19 al 29 de noviembre de 2024. Los asuntos que se encontraban en trámite en los juzgados extintos, fueron remitidos al juzgado 67mo en materia Penal de Proceso Extinto y Tutela de Derechos Humanos.

n.a.= No aplica

n.d.= No disponible

## VARIACIÓN PORCENTUAL DE AUDIENCIAS EN JUZGADOS 2024 - 2023 Y Feb 2025 - Feb 2024



Fuente: Dirección de Estadística de la Presidencia, con información de órganos jurisdiccionales de primera instancia, todos del TSJCD MX.

**Notas sobre audiencias:**

Las cifras reportadas se refieren a las audiencias celebradas.

**Familiar Oral**

Se contemplan las audiencias preliminares, de juicio y de sentencia.

**Laboral [asuntos individuales y colectivos]**

Se contemplan las audiencias presenciales, virtuales y mixtas.

**Justicia para Adolescentes del Sistema Procesal Penal Acusatorio**

Se contemplan las audiencias presenciales y virtuales, realizadas en etapa de control y de juicio oral.

**Penal**

Se contemplan audiencias celebradas de forma presencial y por teleconferencia.

**Penal Oral [Sistema Procesal Penal Acusatorio]**

Se contemplan las audiencias presenciales y virtuales, realizadas en etapa de control y de juicio oral.

**Delitos no graves**

Se contemplan las audiencias celebradas de forma presencial y por teleconferencia.

**Ejecución de sanciones penales [SPPA]**

Se contemplan las audiencias presenciales y virtuales, realizadas en la etapa de ejecución

**Ejecución de sanciones penales [SPPA]**

Se contemplan las audiencias presenciales y virtuales, realizadas en la etapa de ejecución.

**ACUERDOS EN JUZGADOS POR MATERIA**

Año 2021																	
Mes	Familiar	Familiar Oral	Civil	Cuantía menor	Civil oral	Tutela de Derechos Humanos	Adolescentes					Penal	Penal Oral [Sistema Procesal Penal Acusatorio]	Ejecución de sanciones Penales	Ejecución de sanciones Penales [Sistema Procesal Penal Acusatorio]	Delitos no graves	Total
							Oral	Escrito	Sistema Procesal Penal Acusatorio	Medidas Sancionadoras [Sistema Procesal Penal Acusatorio]	Medidas sancionadoras de transición						
Total	1.326.635	19.145	1.280.545	299.653	317.945	836	n.a.	n.a.	8.397	3.568	1.175	111.739	299.259	n.d.	167.237	13.611	3.849.745

Fuente: Dirección de Estadística de la Presidencia, con información de órganos jurisdiccionales de primera instancia, todos del TSJCDMX.

n.a.= No aplica  
n.d.= No disponible

Año 2022																	
Mes	Familiar	Familiar Oral	Civil	Cuantía menor [2]	Civil oral	Tutela de Derechos Humanos [1]	Laboral [3]		Adolescentes			Penal	Penal Oral [Sistema Procesal Penal Acusatorio]	Ejecución de sanciones Penales	Ejecución de sanciones Penales [Sistema Procesal Penal Acusatorio]	Delitos no graves	Total
							Asuntos Individuales	Asuntos Colectivos	Sistema Procesal Penal Acusatorio	Medidas Sancionadoras [Sistema Procesal Penal Acusatorio]	Medidas sancionadoras de transición						
Total	1.579.306	19.550	1.816.743	n.a.	405.320	1.299	2.485	242	8.089	3.081	1.470	123.046	301.715	n.d.	186.300	9.179	4.457.825

Fuente: Dirección de Estadística de la Presidencia, con información de órganos jurisdiccionales de primera instancia, todos del TSJCDMX.

[1] Las cifras incluyen: a) a partir del 01 de octubre de 2020, información de los juzgados Primero y Segundo de Tutela de Derechos Humanos; a partir del 16 de noviembre de 2021, información de los juzgados 25, 67 y 38 en materia Penal de Proceso Escrito y de Tutela de Derechos Humanos de la Ciudad de México y, a partir del 15 agosto de 2022, información de los juzgados Décimo Quinto, Vigésimo Noveno y Décimo Cuarto, en materia Civil de Proceso Oral y de Tutela de Derechos Humanos de la CDMX, así como del Juzgado Séptimo en materia Familiar de Proceso Oral y de Tutela de Derechos Humanos de la CDMX.

[2] Mediante el acuerdo V-35/2021, se autorizó la transformación de los 13 juzgados de la materia Cuantía Menor, a juzgados civiles de proceso escrito, con efectos a partir de enero de 2022.

[3] Mediante acuerdo 24-39/2022, se autorizó la creación de diez nuevos Organos Jurisdiccionales de primera instancia en materia Laboral [9 de asuntos individuales y 1 de asuntos colectivos] mismos que iniciaron funciones a el día 03 de octubre de 2022.

n.a.= No aplica  
n.d.= No disponible

Mes	Año 2023																
	Familiar	Familiar Oral	Civil	Cuantía menor [1]	Civil oral	Tutela de Derechos Humanos	Laboral		Adolescentes			Penal	Penal Oral [Sistema Procesal Penal Acusatorio]	Ejecución de sanciones Penales	Ejecución de sanciones Penales [Sistema Procesal Penal Acusatorio]	Delitos no graves	Total
							Asuntos Individuales [2]	Asuntos Colectivos	Sistema Procesal Penal Acusatorio	Medidas Sancionadoras [Sistema Procesal Penal Acusatorio]	Medidas sancionadoras de transición						
Ene	137.745	1.814	152.687	n.a.	34.870	133	3.955	195	660	286	72	8.330	25.179	8.761	14.810	608	390.105
Feb	147.702	1.760	159.543	n.a.	38.195	90	4.064	198	683	244	92	7.443	25.790	8.445	14.077	696	409.022
Mar	169.608	1.960	177.137	n.a.	42.143	106	5.128	202	738	272	176	12.433	31.634	11.755	18.197	753	472.242
Abr	132.451	1.455	133.382	n.a.	31.297	95	3.894	132	580	211	123	7.769	25.781	9.703	14.247	627	361.747
May	162.858	1.915	173.312	n.a.	41.571	102	5.969	206	824	279	66	7.983	31.597	12.355	18.422	737	458.196
Jun	163.821	1.879	171.526	n.a.	43.291	117	6.236	111	772	217	72	7.328	31.457	12.265	17.545	581	457.218
Jul	81.643	866	90.831	n.a.	20.642	52	3.316	75	663	241	104	7.010	27.010	9.350	16.692	598	259.093
Ago	170.840	2.008	189.549	n.a.	44.670	105	7.355	127	674	243	58	6.838	29.805	10.319	16.246	710	479.547
Sep	130.516	1.269	138.475	n.a.	35.254	60	5.566	130	617	261	56	5.864	25.936	8.930	12.433	400	365.767
Oct	168.144	1.938	170.942	n.a.	42.666	68	6.667	112	747	300	48	6.003	31.094	11.505	17.852	538	458.624
Nov	151.026	1.531	145.698	n.a.	36.082	77	6.397	214	687	253	56	6.128	28.294	10.059	14.805	401	401.708
Dic	86.209	912	86.125	n.a.	20.970	75	3.718	181	642	241	122	5.111	25.946	8.096	13.513	327	252.188
Total	1.702.563	19.307	1.789.207	n.a.	431.651	1.080	62.265	1.883	8.287	3.048	1.045	88.240	339.523	121.543	188.839	6.976	4.765.457

Fuente: Dirección de Estadística de la Presidencia, con información de órganos jurisdiccionales de primera instancia, todos del TSJCDMX.

[1] Mediante el acuerdo V-35/2021, se autorizó la transformación de los 13 juzgados de la materia Cuantía Menor, a juzgados civiles de proceso escrito, con efectos a partir de enero de 2022.

[2] Cifras actualizadas durante el mes de agosto de 2024, en razón de la integración de la información validada del Séptimo Tribunal de Asuntos Individuales de este Poder Judicial.

n.a.= No aplica

ACUERDOS EN JUZGADOS Y UNIDADES DE GESTIÓN JUDICIAL, POR MATERIA

Año 2024

Mes	Familiar	Familiar Oral	Civil	Civil oral	Tutela de Derechos Humanos	Laboral		Adolescentes			Unidades de Gestión Judicial		Penal	Penal Oral [Sistema Procesal Penal Acusatorio]	Ejecución de sanciones Penales	Ejecución de sanciones Penales [Sistema Procesal Penal Acusatorio]	Delitos no graves	Total
						Asuntos Individuales	Asuntos Colectivos	Sistema Procesal Penal Acusatorio	Medidas Sancionadoras [Sistema Procesal Penal Acusatorio]	Medidas sancionadoras de transición	Civil	Familiar						
Ene	147,367	1,601	150,942	37,846	160	6,774	170	802	181	78	n.a.	n.a.	5,805	27,479	9,318	13,860	383	402,766
Feb	149,244	1,706	157,905	39,883	114	7,414	150	745	253	68	n.a.	n.a.	6,366	32,285	9,865	15,463	407	421,768
Mar	117,418	1,289	123,645	29,861	77	5,624	151	621	227	64	n.a.	n.a.	4,591	26,502	8,281	14,216	367	332,914
Abr	167,267	1,979	175,645	43,073	128	8,639	170	916	318	120	n.a.	n.a.	6,642	35,703	11,333	17,264	357	469,554
May	163,240	1,925	167,351	40,101	129	8,700	127	767	328	44	n.a.	n.a.	5,870	35,482	10,217	16,809	395	451,485
Jun	156,682	2,256	160,763	39,772	81	8,428	112	751	301	96	n.a.	n.a.	5,592	31,198	9,873	15,150	474	431,529
Jul	83,584	1,662	83,745	22,300	40	4,941	104	783	319	44	n.a.	n.a.	6,184	30,614	9,474	16,029	379	260,202
Ago	166,814	4,546	171,224	53,137	45	9,028	126	615	248	45	n.a.	n.a.	5,065	28,750	9,577	15,780	395	465,997
Sep	103,074	2,532	109,146	33,261	89	7,413	244	543	215	32	n.a.	n.a.	4,094	22,780	7,027	10,383	267	301,110
Oct	154,296	4,424	155,707	50,660	158	9,038	114	729	263	52	n.a.	n.a.	5,445	28,913	9,464	15,749	362	435,374
Nov	131,646	3,881	131,294	47,236	127	8,328	256	768	236	96	n.a.	n.a.	6,116	31,754	9,474	15,911	399	387,522
Dic	68,813	1,885	67,597	24,608	54	4,171	223	754	33	12	1,013	397	5,232	27,757	8,470	14,012	350	225,381
Total	1,609,445	29,668	1,654,864	461,738	1,202	88,498	1,947	8,794	2,922	751	1,013	397	67,602	359,217	112,373	180,636	4,535	4,585,602

Fuente: Dirección de Estadística de la Presidencia, con información de órganos jurisdiccionales de primera instancia, todos del TSJCDMX.

[1] Mediante el acuerdo V-35/2021, se autorizó la transformación de los 13 juzgados de la materia Cuantía Menor, a juzgados civiles de proceso escrito, con efectos a partir de enero de 2022.

[2] Mediante Acuerdo General 24-39/2024 de fecha 12 de noviembre de 2024, se determinó autorizar la extinción de los Juzgados Primero y Segundo de Tutela de Derechos Humanos, cuyo proceso de extinción fue del 19 al 29 de noviembre de 2024. Los asuntos que se encontraban en trámite en los juzgados extintos, fueron remitidos al juzgado 67mo en materia Penal de Proceso Extinto y Tutela de Derechos Humanos.

n.a.= No aplica

Año 2025

Mes	Familiar	Familiar Oral	Civil	Civil oral	Tutela de Derechos Humanos	Laboral		Adolescentes			Unidades de Gestión Judicial		Penal	Penal Oral [Sistema Procesal Penal Acusatorio]	Ejecución de sanciones Penales	Ejecución de sanciones Penales [Sistema Procesal Penal Acusatorio]	Delitos no graves	Total
						Asuntos Individuales	Asuntos Colectivos	Sistema Procesal Penal Acusatorio	Medidas Sancionadoras [Sistema Procesal Penal Acusatorio]	Medidas sancionadoras de transición	Civil	Familiar						
Ene	120,537	3,690	126,921	49,297	85	8,879	270	517	223	12	1,883	1,944	5,358	26,739	8,481	13,648	415	368,899
Feb	111,244	2,901	121,829	50,536	109	8,953	312	596	174	24	1,249	1,023	5,785	27,276	9,362	13,420	381	355,174
Mar																		
Abr																		
May																		
Jun																		
Jul																		
Ago																		
Sep																		
Oct																		
Nov																		
Dic																		
Total	231,781	6,591	248,750	99,833	194	17,832	582	1,113	397	36	3,132	2,967	11,143	54,015	17,843	27,068	796	724,073

Fuente: Dirección de Estadística de la Presidencia, con información de órganos jurisdiccionales de primera instancia, todos del TSJCDMX.

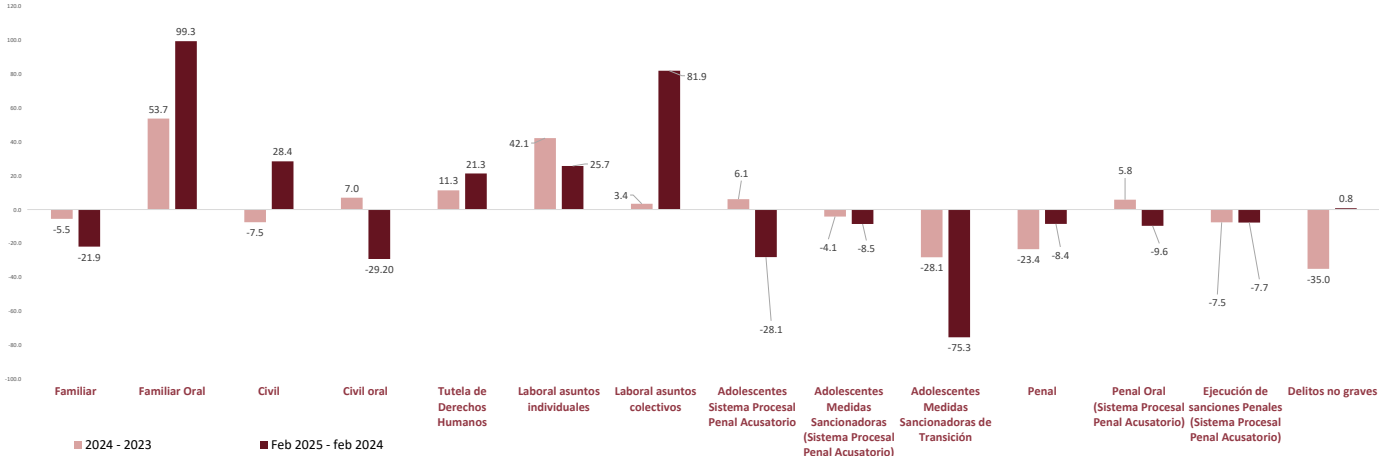
[1] Mediante el acuerdo V-35/2021, se autorizó la transformación de los 13 juzgados de la materia Cuantía Menor, a juzgados civiles de proceso escrito, con efectos a partir de enero de 2022.

[2] Mediante Acuerdo General 24-39/2024 de fecha 12 de noviembre de 2024, se determinó autorizar la extinción de los Juzgados Primero y Segundo de Tutela de Derechos Humanos, cuyo proceso de extinción fue del 19 al 29 de noviembre de 2024. Los asuntos que se encontraban en trámite en los juzgados extintos, fueron remitidos al juzgado 67mo en materia Penal de Proceso Extinto y Tutela de Derechos Humanos.

n.a.= No aplica

VARIACIÓN PORCENTUAL DE ACUERDOS EN JUZGADOS POR MATERIA

2024 - 2023 Y 2025- 2024



Fuente: Dirección de Estadística de la con información de órganos jurisdiccionales de primera instancia, todos del TSJCDMX.

**Notas sobre acuerdos :**

**Familiar Oral**

Se contemplan los acuerdos que admiten, previenen o desechan y los de incompetencia.

**Justicia para Adolescentes del Sistema Procesal Penal Acusatorio**

Se contemplan las promociones recibidas, amparos ciertos atendidos, amparos transitorios y autos de apertura a juicio oral.

**Penal Oral [Sistema Procesal Penal Acusatorio]**

Se contemplan las promociones recibidas, amparos ciertos atendidos, amparos transitorios y autos de apertura a juicio oral.

## OPERACIÓN DE SALAS PENALES

### Año 2021-2023

Mes	Tocas ingresados	Acuerdos	Audiencias	Resoluciones Definitivas	Resoluciones Interlocutorias
<b>2021</b>	<b>2,894</b>	<b>31,271</b>	<b>872</b>	<b>2,206</b>	<b>14</b>
<b>2022</b>	<b>3,297</b>	<b>36,502</b>	<b>881</b>	<b>2,426</b>	<b>195</b>
<b>2023</b>	<b>3,941</b>	<b>38,854</b>	<b>901</b>	<b>3,181</b>	<b>302</b>

**Fuente:** Dirección de Estadística de la Presidencia, con información de órganos jurisdiccionales de segunda instancia de la materia Penal, todos del TSJCDMX.

### Año 2024

Mes	Tocas ingresados	Acuerdos	Audiencias	Resoluciones Definitivas	Resoluciones Interlocutorias
Ene	300	3,511	97	244	11
Feb	304	3,675	107	308	26
Mar	224	2,642	73	234	13
Abr	291	3,892	69	267	28
May	412	3,672	71	290	16
Jun	408	3,506	65	301	23
Jul	214	1,845	34	203	14
Ago	404	3,877	92	285	26
Sep	283	2,053	66	248	27
Oct	420	2,662	83	356	28
Nov	266	3,170	64	244	18
Dic	124	1,760	28	163	17
<b>Total</b>	<b>3,650</b>	<b>36,265</b>	<b>849</b>	<b>3,143</b>	<b>247</b>

**Fuente:** Dirección de Estadística de la Presidencia, con información de órganos jurisdiccionales de segunda instancia de la materia Penal, todos del TSJCDMX.

### Año 2025

Mes	Tocas ingresados	Acuerdos	Audiencias	Resoluciones Definitivas	Resoluciones Interlocutorias
Ene	333	3,632	65	245	33
Feb	289	3,144	60	272	22
Mar					
Abr					
May					
Jun					
Jul					
Ago					
Sep					
Oct					
Nov					
Dic					



APELACIONES EN SALAS POR MATERIA

Mes	Año 2021						
	Civil [1]	Penal	Familiar	Adolescentes	Ejecución de Sanciones Penales	Constitucional	Total
Ene	0	0	0	0	0	0	0
Feb	270	145	250	3	17	4	689
Mar	1,443	212	945	12	96	1	2,709
Abr	1,561	260	1,074	4	91	8	2,998
May	1,592	262	987	4	90	4	2,939
Jun	1,675	311	1,099	3	116	0	3,204
Jul	755	174	474	2	56	1	1,462
Ago	1,435	382	887	4	144	1	2,853
Sep	1,251	283	750	2	86	0	2,372
Oct	1,515	346	871	4	90	6	2,832
Nov	1,449	322	820	4	112	9	2,716
Dic	772	197	472	4	48	4	1,497
Total	13,718	2,894	8,629	46	946	38	26,271

Fuente: Dirección de Estadística de la Presidencia, con información de órganos jurisdiccionales de segunda instancia, todos del TSJCDMX.

[1] Las apelaciones de la materia Civil Oral, corresponden a asuntos no admitidos de actos prejudiciales y jurisdicción voluntaria; ya que las sentencias dictadas no son apelables.

Nota: Las apelaciones presentadas en sala incluyen los originales y testimonios.

Mes	Año 2022							Año 2023						
	Civil [1]	Penal	Familiar	Adolescentes	Ejecución de Sanciones Penales	Constitucional	Total	Civil [1]	Penal	Familiar	Adolescentes	Ejecución de Sanciones Penales	Constitucional	Total
Ene	814	295	558	8	78	2	1,755	1,511	292	1,082	3	98	3	2,989
Feb	1,368	221	796	3	108	0	2,496	1,844	322	1,137	1	73	4	3,381
Mar	1,914	309	1,132	6	105	2	3,468	2,013	459	1,302	4	104	7	3,889
Abr	1,701	252	887	13	103	0	2,956	1,377	281	851	6	66	2	2,583
May	2,185	395	1,315	7	39	5	3,946	2,048	429	1,400	4	107	5	3,993
Jun	2,060	312	1,146	11	71	12	3,612	1,963	353	1,353	3	114	7	3,793
Jul	1,059	142	468	2	66	9	1,746	858	199	621	5	39	1	1,723
Ago	2,228	275	1,104	3	238	17	3,865	1,794	418	1,354	5	140	5	3,716
Sep	1,605	261	764	2	65	13	2,710	1,332	307	895	4	60	4	2,602
Oct	2,017	339	1,042	5	104	3	3,510	1,857	376	1,241	6	98	3	3,581
Nov	1,731	349	1,087	6	82	4	3,259	1,569	319	1,128	5	76	0	3,097
Dic	705	147	504	4	37	2	1,399	916	186	716	2	49	2	1,871
Total	19,387	3,297	10,803	70	1,096	69	34,722	19,082	3,941	13,080	48	1,024	43	37,218

Fuente: Dirección de Estadística de la Presidencia, con información de órganos jurisdiccionales de segunda instancia, todos del TSJCDMX.

[1] Las apelaciones de la materia Civil Oral, corresponden a asuntos no admitidos de actos prejudiciales y jurisdicción voluntaria; ya que las sentencias dictadas no son apelables.

Nota: Las apelaciones presentadas en sala incluyen los originales y testimonios.

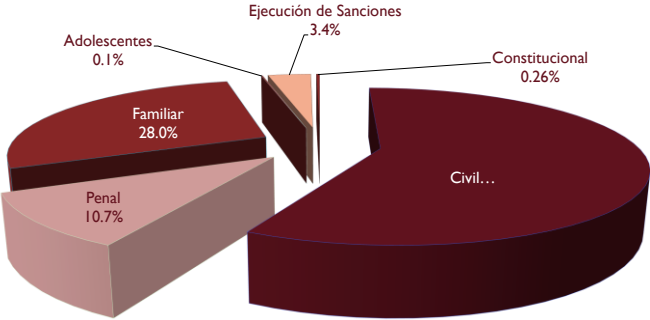
Mes	Año 2024							Año 2025						
	Civil [1]	Penal	Familiar	Adolescentes	Ejecución de Sanciones Penales	Constitucional	Total	Civil [1]	Penal	Familiar	Adolescentes	Ejecución de Sanciones Penales	Constitucional	Total
Ene	1,585	300	1,042	7	102	0	3,036	1,644	333	750	6	87	3	2,823
Feb	1,727	304	1,223	7	93	3	3,357	1,559	289	758	3	93	7	2,709
Mar	1,315	224	940	4	55	1	2,539							
Abr	2,048	291	1,399	6	84	5	3,833							
May	1,863	412	1,334	4	89	2	3,704							
Jun	1,676	408	1,184	12	70	2	3,352							
Jul	869	214	625	2	85	1	1,796							
Ago	1,763	404	1,270	12	112	3	3,564							
Sep	1,010	283	681	2	70	3	2,049							
Oct	1,795	420	1,042	7	126	4	3,394							
Nov	1,481	266	1,024	8	90	4	2,873							
Dic	861	124	421	8	56	2	1,472							
Total	17,993	3,650	12,185	79	1,032	30	34,969	3,203	622	1,508	9	180	10	5,532

Fuente: Dirección de Estadística de la Presidencia, con información de órganos jurisdiccionales de segunda instancia, todos del TSJCDMX.

[1] Las apelaciones de la materia Civil Oral, corresponden a asuntos no admitidos de actos prejudiciales y jurisdicción voluntaria; ya que las sentencias dictadas no son apelables.

Nota: Las apelaciones presentadas en sala incluyen los originales y testimonios.

DISTRIBUCIÓN PORCENTUAL DE APELACIONES  
EN SALAS POR MATERIA, FEBRERO 2025



## RESOLUCIONES EN SALAS POR MATERIA

Mes	Año 2021						
	Civil	Penal	Familiar	Adolescentes	Ejecución de Sanciones Penales	Constitucional	Total
Ene	0	0	0	0	0	n.d.	0
Feb	649	52	254	1	17	n.d.	973
Mar	1,339	242	768	10	95	n.d.	2,454
Abr	1,393	201	902	7	93	n.d.	2,596
May	1,589	231	934	7	105	n.d.	2,866
Jun	1,664	254	976	3	95	n.d.	2,992
Jul	802	165	480	2	58	n.d.	1,507
Ago	1,519	246	1,030	5	96	n.d.	2,896
Sep	1,142	195	768	1	108	n.d.	2,214
Oct	1,403	213	945	4	93	n.d.	2,658
Nov	1,292	244	795	4	94	n.d.	2,429
Dic	770	177	388	4	68	n.d.	1,407
<b>Total</b>	<b>13,562</b>	<b>2,220</b>	<b>8,240</b>	<b>48</b>	<b>922</b>	<b>46</b>	<b>25,038</b>

Fuente: Dirección de Estadística de la Presidencia, con información de órganos jurisdiccionales de segunda instancia de la materia Penal, todos del TSJCDMX.

Nota: Se incluyen las resoluciones definitivas e interlocutorias.

Mes	Año 2022							Año 2023						
	Civil	Penal	Familiar	Adolescentes	Ejecución de Sanciones Penales	Constitucional	Total	Civil	Penal	Familiar	Adolescentes	Ejecución de Sanciones Penales	Constitucional	Total
Ene	1,270	162	524	11	59	1	2,027	1,574	265	841	4	59	3	2,746
Feb	1,266	196	688	6	80	0	2,236	1,872	279	1,095	2	82	3	3,333
Mar	1,643	207	1,013	5	106	3	2,977	2,112	369	1,144	5	90	3	3,723
Abr	1,459	153	822	15	100	0	2,549	1,488	244	795	6	58	2	2,593
May	1,897	255	1,104	6	36	2	3,300	1,940	327	1,308	3	105	4	3,687
Jun	2,071	298	1,051	9	50	3	3,482	2,111	346	1,185	5	59	6	3,712
Jul	1,014	154	497	5	11	8	1,689	918	178	504	4	43	2	1,649
Ago	2,044	286	1,090	4	92	19	3,535	2,018	325	1,274	5	86	4	3,712
Sep	1,667	188	791	0	69	11	2,726	1,389	264	943	4	56	4	2,660
Oct	1,973	280	1,039	7	113	11	3,423	1,863	411	1,240	5	89	5	3,613
Nov	1,732	270	928	4	85	0	3,019	1,565	270	932	3	50	3	2,823
Dic	779	172	378	4	45	4	1,382	868	205	585	2	30	0	1,690
<b>Total</b>	<b>18,815</b>	<b>2,621</b>	<b>9,925</b>	<b>76</b>	<b>846</b>	<b>62</b>	<b>32,345</b>	<b>19,718</b>	<b>3,483</b>	<b>11,846</b>	<b>48</b>	<b>807</b>	<b>39</b>	<b>35,941</b>

Fuente: Dirección de Estadística de la Presidencia, con información de órganos jurisdiccionales de segunda instancia, todos del TSJCDMX.

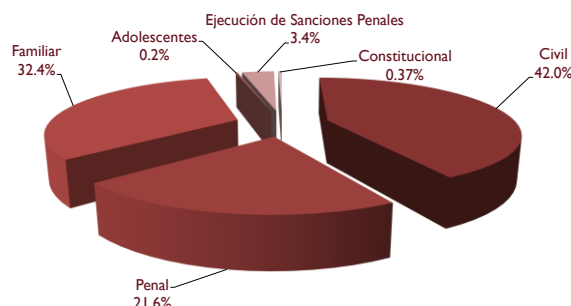
Nota: Se incluyen las resoluciones definitivas e interlocutorias.

Mes	Año 2024							Año 2025						
	Civil	Penal	Familiar	Adolescentes	Ejecución de Sanciones Penales	Constitucional	Total	Civil	Penal	Familiar	Adolescentes	Ejecución de Sanciones Penales	Constitucional	Total
Ene	1,713	255	961	7	53	3	2,992	520	278	451	5	93	10	1,357
Feb	1,906	334	1,124	4	95	1	3,464	573	294	441	3	47	5	1,363
Mar	1,278	247	896	4	65	2	2,492							
Abr	1,936	295	1,338	6	68	6	3,649							
May	1,761	306	1,209	5	85	3	3,369							
Jun	1,758	324	1,118	12	70	3	3,285							
Jul	954	217	562	1	29	2	1,765							
Ago	1,780	311	1,167	9	51	2	3,320							
Sep	1,140	275	763	4	64	2	2,248							
Oct	1,569	384	961	3	94	4	3,015							
Nov	1,465	262	811	8	67	3	2,616							
Dic	862	180	545	7	46	1	1,641							
<b>Total</b>	<b>18,122</b>	<b>3,390</b>	<b>11,455</b>	<b>70</b>	<b>787</b>	<b>32</b>	<b>33,856</b>	<b>1,093</b>	<b>572</b>	<b>892</b>	<b>8</b>	<b>140</b>	<b>15</b>	<b>2,720</b>

Fuente: Dirección de Estadística de la Presidencia, con información de órganos jurisdiccionales de segunda instancia, todos del TSJCDMX.

Nota: Se incluyen las resoluciones definitivas e interlocutorias.

### DISTRIBUCIÓN PORCENTUAL DE RESOLUCIONES EN SALAS POR MATERIA, FEBRERO 2025



Fuente: Dirección de Estadística de la Presidencia, con información de órganos jurisdiccionales de segunda instancia, todos del TSJCDMX.

## AUDIENCIAS EN SALAS POR MATERIA

Mes	Año 2021						
	Civil	Penal	Familiar	Adolescentes	Ejecución de Sanciones Penales	Constitucional	Total
Ene	0	0	0	0	0	n.d.	0
Feb	0	1	1	0	0	n.d.	2
Mar	32	118	11	5	3	n.d.	169
Abr	38	100	15	1	7	n.d.	161
May	41	91	11	0	10	n.d.	153
Jun	30	99	10	2	6	n.d.	147
Jul	21	38	5	1	3	n.d.	68
Ago	25	95	15	0	8	n.d.	143
Sep	40	87	15	0	5	n.d.	147
Oct	31	107	13	2	6	n.d.	159
Nov	31	97	6	1	8	n.d.	143
Dic	22	39	5	4	6	n.d.	76
<b>Total</b>	<b>311</b>	<b>872</b>	<b>107</b>	<b>16</b>	<b>62</b>	<b>10</b>	<b>1,378</b>

Fuente: Dirección de Estadística de la Presidencia, con información de órganos jurisdiccionales de segunda instancia, todos del TSJCDMX.  
n.d.= Información no disponible


Mes	Año 2022							Año 2023						
	Civil	Penal	Familiar	Adolescentes	Ejecución de Sanciones Penales	Constitucional	Total	Civil	Penal	Familiar	Adolescentes	Ejecución de Sanciones Penales	Constitucional	Total
Ene	15	59	6	3	4	0	87	52	69	22	2	2	0	147
Feb	34	80	9	0	4	1	128	48	72	33	1	4	1	159
Mar	43	87	11	4	16	0	161	71	95	31	2	6	1	206
Abr	39	59	13	4	12	0	127	38	54	19	1	4	0	116
May	44	98	10	1	13	0	166	61	88	29	1	6	2	187
Jun	46	106	21	3	8	0	184	57	106	34	2	6	2	207
Jul	23	54	11	3	3	0	94	29	27	7	3	7	1	74
Ago	49	95	24	1	9	2	180	35	129	31	3	3	1	202
Sep	30	58	29	0	2	2	121	31	77	21	0	8	2	139
Oct	49	82	17	0	5	2	155	49	102	24	1	10	3	189
Nov	58	62	33	2	7	1	163	34	80	19	2	6	2	143
Dic	29	41	10	2	4	0	86	32	2	10	1	0	1	46
<b>Total</b>	<b>459</b>	<b>881</b>	<b>194</b>	<b>23</b>	<b>87</b>	<b>8</b>	<b>1,652</b>	<b>537</b>	<b>901</b>	<b>280</b>	<b>19</b>	<b>62</b>	<b>16</b>	<b>1,815</b>

Fuente: Dirección de Estadística de la Presidencia, con información de órganos jurisdiccionales de segunda instancia, todos del TSJCDMX.

Mes	Año 2024							Año 2025						
	Civil	Penal	Familiar	Adolescentes	Ejecución de Sanciones Penales	Constitucional	Total	Civil	Penal	Familiar	Adolescentes	Ejecución de Sanciones Penales	Constitucional	Total
Ene	52	97	25	1	3	1	179	43	65	18	1	6	2	135
Feb	52	107	37	2	11	1	210	51	60	22	1	5	2	141
Mar	44	73	16	1	3	1	138							
Abr	66	69	35	3	6	3	182							
May	40	71	30	1	11	2	155							
Jun	49	65	23	2	13	1	153							
Jul	17	34	7	0	4	1	63							
Ago	46	92	23	2	12	3	178							
Sep	30	66	17	1	3	0	117							
Oct	40	83	25	1	7	3	159							
Nov	50	64	40	2	3	2	161							
Dic	26	28	17	1	2	1	75							
<b>Total</b>	<b>512</b>	<b>849</b>	<b>295</b>	<b>17</b>	<b>78</b>	<b>19</b>	<b>1,770</b>	<b>94</b>	<b>125</b>	<b>40</b>	<b>2</b>	<b>11</b>	<b>4</b>	<b>276</b>

Fuente: Dirección de Estadística de la Presidencia, con información de órganos jurisdiccionales de segunda instancia, todos del TSJCDMX.

**DISTRIBUCIÓN PORCENTUAL DE AUDIENCIAS  
EN SALAS POR MATERIA, FEBRERO 2025**



Fuente: Dirección de Estadística de la Presidencia, con información de órganos jurisdiccionales de segunda instancia, todos del TSJCDMX.

## ACUERDOS EN SALAS POR MATERIA

Mes	Año 2021						
	Civil	Penal	Familiar	Adolescentes	Ejecución de Sanciones Penales	Constitucional	Total
Ene	0	0	0	0	0	n.d.	0
Feb	3,188	1,172	1,603	31	320	n.d.	6,314
Mar	10,779	3,379	5,291	65	955	n.d.	20,469
Abr	10,151	3,064	5,570	36	945	n.d.	19,766
May	11,333	3,020	5,708	42	905	n.d.	21,008
Jun	11,123	3,187	6,117	26	958	n.d.	21,411
Jul	4,628	1,435	2,713	20	429	n.d.	9,225
Ago	10,732	4,132	5,985	23	1,089	n.d.	21,961
Sep	8,525	3,081	4,610	25	856	n.d.	17,097
Oct	10,138	3,349	4,861	31	978	n.d.	19,357
Nov	9,261	3,408	4,600	23	928	n.d.	18,220
Dic	4,988	2,044	2,565	34	523	n.d.	10,154
<b>Total</b>	<b>94,846</b>	<b>31,271</b>	<b>49,623</b>	<b>356</b>	<b>8,886</b>	<b>337</b>	<b>185,319</b>

Fuente: Dirección de Estadística de la Presidencia, con información de órganos jurisdiccionales de segunda instancia, todos del TSJCDMX.  
n.d.= Información no disponible

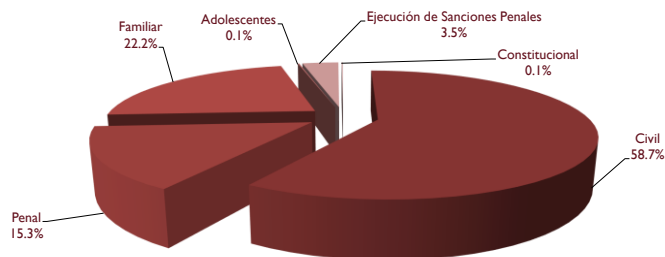
Mes	Año 2022							Año 2023						
	Civil	Penal	Familiar	Adolescentes	Ejecución de Sanciones Penales	Constitucional	Total	Civil	Penal	Familiar	Adolescentes	Ejecución de Sanciones Penales	Constitucional	Total
Ene	7,553	2,946	3,986	52	735	36	15,308	11,824	3,928	5,607	36	770	13	22,178
Feb	9,077	2,774	4,964	39	765	15	17,634	12,020	3,064	5,668	33	660	23	21,468
Mar	11,861	3,075	5,915	34	882	11	21,778	14,207	3,304	6,847	51	864	49	25,322
Abr	9,655	2,941	4,651	57	771	6	18,081	9,371	2,821	5,194	32	604	15	18,037
May	12,206	4,537	6,028	40	530	11	23,352	12,870	4,004	6,728	55	859	23	24,539
Jun	13,247	3,883	6,331	47	551	72	24,131	13,380	3,647	6,880	34	890	39	24,870
Jul	5,626	1,578	2,766	40	272	83	10,365	5,913	1,793	3,161	38	396	20	11,321
Ago	14,616	4,004	6,541	52	781	133	26,127	13,470	4,289	7,238	46	983	52	26,078
Sep	10,902	2,603	4,809	27	717	84	19,142	9,675	2,922	5,228	30	756	39	18,650
Oct	12,508	3,104	5,822	34	833	39	22,340	11,203	3,581	6,650	30	790	49	22,303
Nov	11,572	3,372	5,516	23	793	44	21,320	11,146	3,617	5,785	34	580	39	21,201
Dic	5,377	1,685	2,429	28	329	15	9,863	6,228	1,884	3,478	19	397	15	12,021
<b>Total</b>	<b>124,200</b>	<b>36,502</b>	<b>59,758</b>	<b>473</b>	<b>7,959</b>	<b>549</b>	<b>229,441</b>	<b>131,307</b>	<b>38,854</b>	<b>68,464</b>	<b>438</b>	<b>8,549</b>	<b>376</b>	<b>247,988</b>

Fuente: Dirección de Estadística de la Presidencia, con información de órganos jurisdiccionales de segunda instancia, todos del TSJCDMX.

Mes	Año 2024							Año 2025						
	Civil	Penal	Familiar	Adolescentes	Ejecución de Sanciones Penales	Constitucional	Total	Civil	Penal	Familiar	Adolescentes	Ejecución de Sanciones Penales	Constitucional	Total
Ene	11,651	3,511	6,388	45	758	31	22,384	12,852	3,632	6,158	48	813	44	23,547
Feb	11,989	3,675	6,935	28	784	25	23,436	12,027	3,144	4,555	27	717	30	20,500
Mar	9,048	2,642	5,371	24	671	15	17,771							
Abr	12,702	3,892	7,689	28	907	49	25,267							
May	12,569	3,672	7,624	30	868	42	24,805							
Jun	12,096	3,506	6,773	51	786	30	23,242							
Jul	5,675	1,845	3,327	16	786	13	11,662							
Ago	12,094	3,877	6,839	40	684	29	23,563							
Sep	5,672	2,053	3,389	20	364	19	11,517							
Oct	8,546	2,662	6,388	45	498	55	18,194							
Nov	10,135	3,170	5,706	40	673	25	19,749							
Dic	5,268	1,760	2,707	37	417	29	10,218							
<b>Total</b>	<b>117,445</b>	<b>36,265</b>	<b>69,136</b>	<b>404</b>	<b>8,196</b>	<b>362</b>	<b>231,808</b>	<b>24,879</b>	<b>6,776</b>	<b>10,713</b>	<b>75</b>	<b>1,530</b>	<b>74</b>	<b>44,047</b>

Fuente: Dirección de Estadística de la Presidencia, con información de órganos jurisdiccionales de segunda instancia, todos del TSJCDMX.

## DISTRIBUCIÓN PORCENTUAL DE ACUERDOS EN SALAS POR MATERIA, FEBRERO 2025



Fuente: Dirección de Estadística de la Presidencia, con información de órganos jurisdiccionales de segunda instancia, todos del TSJCDMX.

**EXPEDIENTES DEVUELTOS DEL TRIBUNAL COLEGIADO A TRAVÉS DE SALA,  
SEGÚN TIPO DE RESOLUCIÓN Y MATERIA**

**2021**

Materia	Negados	Sobreseídos	Concedidos	Para efectos	Total
Familiar	168	526	433	-	<b>1,127</b>
Civil	1,479	2,544	1,229	-	<b>5,252</b>
Cuántía menor	258	124	164	-	<b>546</b>
Civil Oral	1,062	219	549	-	<b>1,830</b>
Penal	252	-	76	169	<b>497</b>
Delitos no graves	26	-	8	5	<b>39</b>
<b>Total</b>	<b>3,245</b>	<b>3,413</b>	<b>2,459</b>	<b>174</b>	<b>9,291</b>

Fuente: Dirección de Estadística de la Presidencia, con información de órganos jurisdiccionales, todos del TSJCDMX.

(-): No existe el dato

**2022**

Materia	Negados	Sobreseídos	Concedidos	Para efectos	Total
Familiar	669	633	465	-	<b>1,767</b>
Civil	2,247	3,819	1,768	-	<b>7,834</b>
Civil Oral	1,652	466	841	-	<b>2,959</b>
Penal	292	-	146	173	<b>611</b>
Delitos no graves	13	-	0	1	<b>14</b>
<b>Total</b>	<b>4,873</b>	<b>4,918</b>	<b>3,220</b>	<b>174</b>	<b>13,185</b>

Fuente: Dirección de Estadística de la Presidencia, con información de órganos jurisdiccionales, todos del TSJCDMX.

(-): No existe el dato

**Año 2023**

Materia	Negados	Sobreseídos	Concedidos	Para efectos	Total
Familiar	591	589	507	-	<b>1,687</b>
Civil	2,384	4,413	1,994	-	<b>8,791</b>
Civil Oral	1,788	632	820	-	<b>3,240</b>
Penal	193	-	97	103	<b>393</b>
Delitos no graves	13	-	3	4	<b>20</b>
<b>Total</b>	<b>4,969</b>	<b>5,634</b>	<b>3,421</b>	<b>107</b>	<b>14,131</b>

Fuente: Dirección de Estadística de la Presidencia, con información de órganos jurisdiccionales, todos del

(-): No existe el dato

**Año 2024**

Materia	Negados	Sobreseídos	Concedidos	Para efectos	Total
Familiar	511	522	459	-	<b>1,492</b>
Civil	1,749	2,973	1,303	-	<b>6,025</b>
Civil Oral	1,270	443	675	-	<b>2,388</b>
Penal	149	-	52	77	<b>278</b>
Delitos no graves	8	-	4	1	<b>13</b>
<b>Total</b>	<b>3,687</b>	<b>3,938</b>	<b>2,493</b>	<b>78</b>	<b>10,196</b>

Fuente: Dirección de Estadística de la Presidencia, con información de órganos jurisdiccionales, todos del

(-): No existe el dato

### EXPEDIENTES DEVUELTOS DEL TRIBUNAL COLEGIADO A TRAVÉS DE SALA, SEGÚN TIPO DE RESOLUCIÓN Y MATERIA

**Año 2025**

Materia	Negados	Sobreseídos	Concedidos	Para efectos	Total
Familiar	76	57	91	-	<b>224</b>
Civil	275	276	263	-	<b>814</b>
Civil Oral	238	40	148	-	<b>426</b>
Penal	16	-	8	13	<b>37</b>
Delitos no graves	10	-	0	0	<b>10</b>
<b>Total</b>	<b>615</b>	<b>373</b>	<b>510</b>	<b>13</b>	<b>1,511</b>

**Fuente:** Dirección de Estadística de la Presidencia, con información de órganos jurisdiccionales, todos del TSJCDMX.

(-): No existe el dato

### PORCENTAJE DE EXPEDIENTES DEVUELTOS DEL TRIBUNAL COLEGIADO A TRAVÉS DE SALA, SEGÚN TIPO DE RESOLUCIÓN Y MATERIA

**Año 2025**

Materia	Negados	Sobreseídos	Concedidos	Para efectos	Total
Familiar	33.9	25.4	40.6	-	<b>100.0</b>
Civil	33.8	33.9	32.3	-	<b>100.0</b>
Civil Oral	55.9	9.4	34.7	-	<b>100.0</b>
Penal	43.2	-	21.6	35.1	<b>100.0</b>
Delitos no graves	100.0	-	0.0	0.0	<b>100.0</b>
<b>Total</b>	<b>40.7</b>	<b>24.7</b>	<b>33.8</b>	<b>0.9</b>	<b>100.0</b>

**Fuente:** Dirección de Estadística de la Presidencia, con información de órganos jurisdiccionales, todos del TSJCDMX.

**Nota:**

Debido al redondeo en las fórmulas, es posible que la sumatoria de los porcentajes parciales no sea igual al 100%.

(-): No existe el dato

## EXPEDIENTES INGRESADOS Y PERSONAS INVOLUCRADAS EN LOS ASUNTOS DE NUEVO INGRESO EN MATERIA PENAL

**Año 2021- 2023**

Año	Expedientes ingresados	Personas involucradas en los asuntos de nuevo ingreso			Total
		Penal	Penal Oral	Penal delitos no graves	
2021	34,430	79	29,473	30	29,582
2022	36,564	52	27,957	12	28,021
2023	38,485	46	23,958	7	24,011

**Fuente:** Dirección de Estadística de la Presidencia, con información de órganos jurisdiccionales de primera instancia de las materias Penal, Penal Delitos no graves, y Penal del Sistema Procesal Penal Acusatorio, todos del TSJCDMX.

**Año 2024**

Mes	Expedientes ingresados	Personas involucradas en los asuntos de nuevo ingreso			Total
		Penal	Penal Oral	Penal delitos no graves	
Ene	2,907	1	1,943	1	1,945
Feb	3,376	3	2,208	0	2,211
Mar	3,160	2	2,140	2	2,144
Abr	3,715	1	2,325	0	2,326
May	3,388	1	2,225	1	2,227
Jun	3,167	5	1,904	0	1,909
Jul	3,394	1	2,200	1	2,202
Ago	3,368	0	2,202	4	2,206
Sep	3,281	1	2,106	0	2,107
Oct	3,646	4	2,306	0	2,310
Nov	3,480	0	2,334	0	2,334
Dic	3,491	0	2,005	0	2,005
<b>Total</b>	<b>40,373</b>	<b>19</b>	<b>25,898</b>	<b>9</b>	<b>25,926</b>

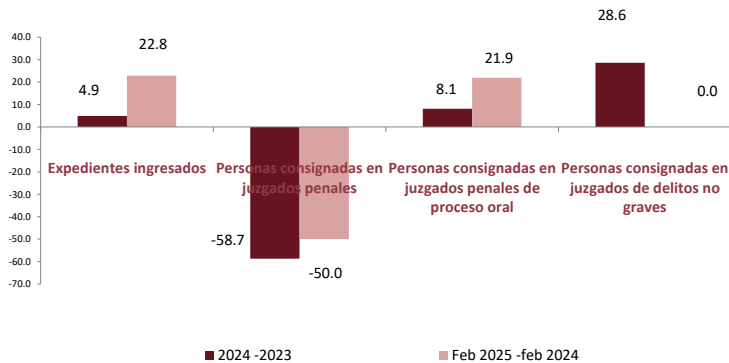
**Fuente:** Dirección de Estadística de la Presidencia, con información de órganos jurisdiccionales de primera instancia de las materias Penal, Penal Delitos no graves, y Penal del Sistema Procesal Penal Acusatorio, todos del TSJCDMX.

**Año 2025**

Mes	Expedientes ingresados	Personas involucradas en los asuntos de nuevo ingreso			Total
		Penal	Penal Oral	Penal delitos no graves	
Ene	3,795	0	2,566	0	2,566
Feb	3,922	2	2,495	1	2,498
Mar					
Abr					
May					
Jun					
Jul					
Ago					
Sep					
Oct					
Nov					
Dic					
<b>Total</b>	<b>7,717</b>	<b>2</b>	<b>5,061</b>	<b>1</b>	<b>5,064</b>

**Fuente:** Dirección de Estadística de la Presidencia, con información de órganos jurisdiccionales de primera instancia de las materias Penal, Penal Delitos no graves, y Penal del Sistema Procesal Penal Acusatorio, todos del TSJCDMX.

### VARIACIÓN PORCENTUAL DE LOS EXPEDIENTES INGRESADOS Y PERSONAS INVOLUCRADAS EN LOS ASUNTOS DE NUEVO INGRESO EN MATERIA PENAL, 2024 - 2023 Y Feb 2025 - feb 2024



**Fuente:** Dirección de Estadística de la Presidencia, con información de órganos jurisdiccionales de primera instancia de las materias Penal, Penal Delitos no graves, y Penal del Sistema Procesal Penal Acusatorio, todos del TSJCDMX.

**Notas:**  
En los expedientes consignados pueden estar involucradas una o más personas, por lo que esta cifra no coincide con el número de juicios iniciados.

**DELITOS CONSIGNADOS EN ASUNTOS DE NUEVO INGRESO  
EN JUZGADOS PENALES [DELITOS GRAVES]**

**Año 2021 - 2023**

Delito	Ene	Feb	Mar	Abr	May	Jun	Jul	Ago	Sep	Oct	Nov	Dic	Total
<b>2021</b>	<b>0</b>	<b>23</b>	<b>3</b>	<b>10</b>	<b>9</b>	<b>11</b>	<b>10</b>	<b>2</b>	<b>6</b>	<b>5</b>	<b>9</b>	<b>4</b>	<b>92</b>
<b>2022</b>	<b>2</b>	<b>4</b>	<b>9</b>	<b>13</b>	<b>11</b>	<b>3</b>	<b>0</b>	<b>0</b>	<b>1</b>	<b>2</b>	<b>3</b>	<b>5</b>	<b>53</b>
<b>2023</b>	<b>1</b>	<b>3</b>	<b>12</b>	<b>2</b>	<b>1</b>	<b>1</b>	<b>5</b>	<b>5</b>	<b>11</b>	<b>8</b>	<b>0</b>	<b>0</b>	<b>49</b>

**Fuente:** Dirección de Estadística de la Presidencia, con información de órganos jurisdiccionales de primera instancia de la materia Penal, todos del TSJCDMX.

**Año 2024**

Delito	Ene	Feb	Mar	Abr	May	Jun	Jul	Ago	Sep	Oct	Nov	Dic	Total
Feminicidio	0	0	0	0	0	1	0	0	0	0	0	0	1
Fraude	0	0	1	0	0	0	0	0	0	2	0	0	3
Narcomenudeo	1	0	0	0	0	0	0	0	0	0	0	0	1
Otras violaciones	0	0	1	0	0	0	0	0	0	0	0	0	1
Otros delitos	1	3	0	1	1	4	1	0	0	2	0	0	13
<b>Total</b>	<b>2</b>	<b>3</b>	<b>2</b>	<b>1</b>	<b>1</b>	<b>5</b>	<b>1</b>	<b>0</b>	<b>0</b>	<b>4</b>	<b>0</b>	<b>0</b>	<b>19</b>

**Fuente:** Dirección de Estadística de la Presidencia, con información de órganos jurisdiccionales de primera instancia de la materia Penal, todos del TSJCDMX.

**Año 2025**

Delito	Ene	Feb	Mar	Abr	May	Jun	Jul	Ago	Sep	Oct	Nov	Dic	Total
Feminicidio	0	0											0
Fraude	0	0											0
Narcomenudeo	0	0											0
Otros delitos	0	3											3
Otros robos	0	0											0
<b>Total</b>	<b>0</b>	<b>3</b>											<b>3</b>

**Fuente:** Dirección de Estadística de la Presidencia, con información de órganos jurisdiccionales de primera instancia de la materia Penal, todos del TSJCDMX.



**VARIACIÓN PORCENTUAL ANUAL DE DELITOS CONSIGNADOS EN ASUNTOS DE NUEVO  
INGRESO  
EN JUZGADOS PENALES [DELITOS GRAVES],  
2024 - 2023 Y FEB 2025 - FEB 2024**

Delito	2024 - 2023	FEB 2025 - FEB 2024
Abuso sexual contra menores	-	-
Asociación delictuosa	-	-
Daño a la propiedad	-	-
Delincuencia organizada	-	-
Encubrimiento por receptación	-	-
Falsedad ante autoridades	-	-
Feminicidio	-	-
Fraude	-81.3	-
Homicidio	-	-
Lesiones	-	-
Narcomenudeo	-	-100
Otras violaciones	-99.1	-
Otros abusos sexuales	-	-
Otros delitos	-	-25.0
Otros robos	-	-
Robo a casa habitación	-	-
Robo a negocio	-	-
Robo a transeúnte	-	-
Robo de vehículo o autopartes	-	-
Robo en transporte público	-	-
Secuestro	-	-
Trata de personas	-	-
Violación a menores	-	-
Violencia familiar	-	-

**Fuente:** Dirección de Estadística de la Presidencia, con información de órganos jurisdiccionales de primera instancia de la materia Penal, todos del TSJCDMX.

**Notas:**

Otras violaciones incluye violaciones a hombres y mujeres mayores de 18 años.

Otros abusos sexuales incluye los abusos sexuales cometidos contra hombres y mujeres mayores de 18 años.

### DELITOS CONSIGNADOS EN ASUNTOS DE NUEVO INGRESO EN JUZGADOS DE DELITOS NO GRAVES

#### Año 2021- 2023

Año	Ene	Feb	Mar	Abr	May	Jun	Jul	Ago	Sep	Oct	Nov	Dic	Total
2021	0	6	2	1	3	2	2	8	0	3	1	3	31
2022	2	2	0	1	3	0	0	4	0	0	0	0	12
2023	0	1	0	0	2	1	0	3	0	0	0	0	7

**Fuente:** Dirección de Estadística de la Presidencia, con información de órganos jurisdiccionales de primera instancia de la materia Penal de delitos no graves todos del TSJCDMX.

#### Año 2024

Delito	Ene	Feb	Mar	Abr	May	Jun	Jul	Ago	Sep	Oct	Nov	Dic	Total
Lesiones	0	0	2	0	0	0	0	0	0	0	0	0	2
Otros delitos	1	0	2	0	1	0	1	4	0	0	0	0	9
<b>Total</b>	<b>1</b>	<b>0</b>	<b>4</b>	<b>0</b>	<b>1</b>	<b>0</b>	<b>1</b>	<b>4</b>	<b>0</b>	<b>0</b>	<b>0</b>	<b>0</b>	<b>11</b>

**Fuente:** Dirección de Estadística de la Presidencia, con información de órganos jurisdiccionales de primera instancia de la materia Penal de delitos no graves todos del TSJCDMX.

**Nota:**

Otros delitos puede incluir: omisión del cuidado, hostigamiento sexual, estupro, lenocinio, abuso de confianza, extorsión, despojo, cohecho, peculado, entre otros.

#### Año 2025

Delito	Ene	Feb	Mar	Abr	May	Jun	Jul	Ago	Sep	Oct	Nov	Dic	Total
Abuso sexual contra menores	0	0											0
Asociación delictuosa	0	0											0
Falsedad ante autoridades	0	1											1
Otros delitos	0	0											0
Otros robos	0	0											0
<b>Total</b>	<b>0</b>	<b>1</b>											<b>1</b>

**Fuente:** Dirección de Estadística de la Presidencia, con información de órganos jurisdiccionales de primera instancia de la materia Penal de delitos no graves todos del TSJCDMX.

**Nota:**

Otros delitos puede incluir: omisión del cuidado, hostigamiento sexual, estupro, lenocinio, abuso de confianza, extorsión, despojo, cohecho, peculado, entre otros.

**VARIACIÓN PORCENTUAL ANUAL DE DELITOS CONSIGNADOS EN ASUNTOS DE NUEVO  
INGRESO EN JUZGADOS DE DELITOS NO GRAVES,  
2023 - 2022 Y FEB 2024 - FEB 2023**

Delitos	2024 - 2023	FEB 2025 - FEB 2024
Abuso sexual contra menores	-	-
Asociación delictuosa	-	-
Daño a la propiedad	-	-
Delincuencia organizada	-	-
Encubrimiento por receptación	-	-
Falsedad ante autoridades	-	-
Feminicidio	-	-
Fraude	-33.3	-
Homicidio	-	-
Lesiones	-	-
Narcomenudeo	-	-
Otras violaciones	-	-
Otros abusos sexuales	-	-
Otros delitos	-44.4	-100.0
Otros robos	-	-
Robo a casa habitación	-	-
Robo a negocio	-	-
Robo a transeúnte	-	-
Robo de vehículo o autopartes	-	-
Robo en transporte público	-	-
Secuestro	-	-
Trata de personas	-	-
Violación a menores	-	-
Violencia familiar	-	-

**Fuente:** Dirección de Estadística de la Presidencia, con información de órganos jurisdiccionales de primera instancia de la materia Penal de delitos no graves, todos del TSJCDMX.

**Nota:**

Otros delitos puede incluir: omisión del cuidado, hostigamiento sexual, estupro, lenocinio, abuso de confianza, extorsión, despojo, cohecho, peculado, entre otros.

**DELITOS CONSIGNADOS EN ASUNTOS DE NUEVO INGRESO EN MATERIA PENAL [DELITOS GRAVES Y NO GRAVES]**
**Año 2021-2023**

Año	Ene	Feb	Mar	Abr	May	Jun	Jul	Ago	Sep	Oct	Nov	Dic	Total
2021	0	29	5	11	12	13	12	10	6	8	10	7	123
2022	4	6	9	14	14	3	0	4	1	2	3	5	65
2023	1	4	12	2	3	2	5	8	11	8	0	0	56

**Fuente:** Dirección de Estadística de la Presidencia, con información de órganos jurisdiccionales de primera instancia de las materias Penal y Penal Delitos no graves, todos del TSJCDMX.

**Nota:**

Otros delitos puede incluir: omisión del cuidado, hostigamiento sexual, estupro, lenocinio, abuso de confianza, extorsión, despojo, cohecho, peculado, entre otros.

**Año 2024**

Delito	Ene	Feb	Mar	Abr	May	Jun	Jul	Ago	Sep	Oct	Nov	Dic	Total
Feminicidio	0	0	0	0	0	1	0	0	0	0	0	0	1
Fraude	0	0	1	0	0	0	0	0	0	2	0	0	3
Lesiones	0	0	2	0	0	0	0	0	0	0	0	0	2
Narcomenudeo	1	0	0	0	0	0	0	0	0	0	0	0	1
Otras violaciones	0	0	1	0	0	0	0	0	0	0	0	0	1
Otros delitos	2	3	2	1	2	4	2	4	0	2	0	0	22
<b>Total</b>	<b>3</b>	<b>3</b>	<b>6</b>	<b>1</b>	<b>2</b>	<b>5</b>	<b>2</b>	<b>4</b>	<b>0</b>	<b>4</b>	<b>0</b>	<b>0</b>	<b>30</b>

**Fuente:** Dirección de Estadística de la Presidencia, con información de órganos jurisdiccionales de primera instancia de las materias Penal y Penal Delitos no graves, todos del TSJCDMX.

**Nota:**

Otros delitos puede incluir: omisión del cuidado, hostigamiento sexual, estupro, lenocinio, abuso de confianza, extorsión, despojo, cohecho, peculado, entre otros.

**Año 2025**

Delito	Ene	Feb	Mar	Abr	May	Jun	Jul	Ago	Sep	Oct	Nov	Dic	Total
Falsedad ante autoridades	0	1											1
Otros delitos	0	3											3
Otros robos	0	0											0
Robo a casa habitación	0	0											0
Robo a negocio	0	0											0
<b>Total</b>	<b>0</b>	<b>4</b>	<b>0</b>	<b>0</b>	<b>0</b>	<b>0</b>	<b>0</b>	<b>0</b>	<b>0</b>	<b>0</b>	<b>0</b>	<b>0</b>	<b>4</b>

**Fuente:** Dirección de Estadística de la Presidencia, con información de órganos jurisdiccionales de primera instancia de las materias Penal y Penal Delitos no graves, todos del TSJCDMX.

**Nota:**

Otros delitos puede incluir: omisión del cuidado, hostigamiento sexual, estupro, lenocinio, abuso de confianza, extorsión, despojo, cohecho, peculado, entre otros.

**VARIACIÓN PORCENTUAL DE DELITOS CONSIGNADOS EN ASUNTOS DE NUEVO INGRESO EN  
MATERIA PENAL [DELITOS GRAVES Y NO GRAVES],  
2024 - 2023 Y FEB 2025 - FEB 2024**

Delitos	2024 - 2023	FEB 2025- FEB 2024
Abuso sexual contra menores	-	-
Asociación delictuosa	-	-
Daño a la propiedad	-	-
Delincuencia organizada	-	-
Encubrimiento por receptación	-	-
Falsedad ante autoridades	-	-
Feminicidio	-	-
Fraude	-68.4	-
Homicidio	-	-
Lesiones	-	-
Narcomenudeo	-	-100.0
Otras violaciones	-	-
Otros abusos sexuales	-	-
Otros delitos	46.7	-40.0
Otros robos	-	-
Robo a casa habitación	-	-
Robo a negocio	-	-
Robo a transeúnte	-	-
Robo de vehículo o autopartes	-	-
Robo en transporte público	-	-
Secuestro	-	-
Trata de personas	-	-
Violación a menores	-	-
Violencia familiar	-	-

**Fuente:** Dirección de Estadística de la Presidencia, con información de órganos jurisdiccionales de primera instancia de las materias Penal y Penal Delitos no graves, todos del TSJCDMX.

**Notas:**

Otras violaciones incluye violaciones a hombres y mujeres mayores de 18 años.

Otros abusos sexuales incluye los abusos sexuales cometidos contra hombres y mujeres mayores de 18 años.

Otros delitos puede incluir: omisión del cuidado, hostigamiento sexual, estupro, lenocinio, abuso de confianza, extorsión, despojo, cohecho, peculado, entre otros.

## SENTENCIAS POR PRINCIPALES DELITOS EN JUZGADOS PENALES

### Año 2021- 2023

Año	Condenatorias	Absolutorias	Total de sentencias	Porcentaje de sentencias condenatorias
<b>2021</b>	277	23	300	92.3
<b>2022</b>	52	340	392	86.7
<b>2023</b>	32	344	376	91.5

**Fuente:** Dirección de Estadística de la Presidencia, con información de órganos jurisdiccionales de primera instancia de la materia Penal, todos del TSJCDMX.

**Nota:**

Se refiere al número de sentencias dictadas por persona y por cada uno de sus delitos.

### Año 2024

Delito	Absolutorias	Condenatorias	Total de sentencias	Porcentaje de sentencias condenatorias
Abuso sexual contra menores	1	12	13	92.3
Asociación delictuosa	0	5	5	100.0
Feminicidio	0	6	6	100.0
Fraude	2	8	10	80.0
Homicidio	15	122	137	89.1
Lesiones	0	21	21	100.0
Narcomenudeo	0	1	1	100.0
Otras violaciones	1	20	21	95.2
Otros abusos sexuales	0	6	6	100.0
Otros delitos	4	34	38	89.5
Otros robos	2	14	16	87.5
Robo a casa habitación	0	8	8	100.0
Robo a negocio	0	5	5	100.0
Robo contra transeúnte	0	11	11	100.0
Robo de vehículos o autopartes	2	5	7	71.4
Secuestro	5	50	55	90.9
Trata de personas	0	4	4	100.0
Violación a menores	0	6	6	100.0
<b>Total</b>	<b>32</b>	<b>344</b>	<b>376</b>	<b>91.5</b>

**Fuente:** Dirección de Estadística de la Presidencia, con información de órganos jurisdiccionales de primera instancia de la materia Penal, todos del TSJCDMX.

**Nota:**

Se refiere al número de sentencias dictadas por persona y por cada uno de sus delitos.

### Año 2025

Delito	Absolutorias	Condenatorias	Total de sentencias	Porcentaje de sentencias condenatorias
Abuso sexual contra menores	1	4	5	80.0
Homicidio	0	13	13	100.0
Lesiones	0	1	1	100.0
Otras violaciones	2	1	3	33.3
Otros delitos	0	2	2	100.0
Robo a negocio	0	1	1	100.0
Secuestro	1	1	2	50.0
Violación a menores	0	1	1	100.0
Violencia familiar	0	1	1	100.0
<b>Total</b>	<b>4</b>	<b>25</b>	<b>29</b>	<b>86.2</b>

**Fuente:** Dirección de Estadística de la Presidencia, con información de órganos jurisdiccionales de primera instancia de la materia Penal, todos del TSJCDMX.

**Nota:**

Se refiere al número de sentencias dictadas por persona y por cada uno de sus delitos.

## SENTENCIAS DESAGREGADAS POR PRINCIPALES DELITOS EN JUZGADOS PENALES DE DELITOS NO GRAVES

### Año 2021- 2023

Año	Absolutorias	Condenatorias	Total de sentencias	Porcentaje de sentencias condenatorias
2021	5	43	43	100.0
2022	14	49	63	77.8
2023	3	16	19	84.2

**Fuente:** Dirección de Estadística de la Presidencia, con información de órganos jurisdiccionales de primera instancia de la materia Penal de delitos no graves todos del TSJCDMX.

**Nota:**

Se refiere al número de sentencias dictadas por persona y por cada uno de sus delitos.

### Año 2024

Delitos	Absolutorias	Condenatorias	Total de sentencias	Porcentaje de sentencias condenatorias
Daño a la propiedad	0	2	2	100.0
Fraude	0	1	1	100.0
Lesiones	0	1	1	100.0
<b>Total</b>	<b>0</b>	<b>4</b>	<b>4</b>	<b>100.0</b>

**Fuente:** Dirección de Estadística de la Presidencia, con información de órganos jurisdiccionales de primera instancia de la materia Penal de delitos no graves todos del TSJCDMX.

**Nota:**

Se refiere al número de sentencias dictadas por persona y por cada uno de sus delitos.

### Año 2025

Delitos	Absolutorias	Condenatorias	Total de sentencias	Porcentaje de sentencias condenatorias
Daño a la propiedad	0	1	1	100.0
Lesiones	0	2	2	100.0
Otros delitos	0	0	0	-
<b>Total</b>	<b>0</b>	<b>3</b>	<b>3</b>	<b>100.0</b>

**Fuente:** Dirección de Estadística de la Presidencia, con información de órganos jurisdiccionales de primera instancia de la materia Penal de delitos no graves todos del TSJCDMX.

**Nota:**

Se refiere al número de sentencias dictadas por persona y por cada uno de sus delitos.

### INFORMACIÓN DE LOS JUZGADOS DE EJECUCIÓN DE SANCIONES PENALES

#### Año 2021

Concepto	Ene	Feb	Mar	Abr	May	Jun	Jul	Ago	Sep	Oct	Nov	Dic	Total
Promoción de Solicitudes de Otorgamiento de Beneficios Ingresados	14	60	206	190	149	187	164	162	145	111	142	85	1,615
Solicitudes Desechadas	0	5	26	28	18	26	20	36	28	22	21	14	244
Solicitudes de Beneficios en Trámite(1)	14	54	176	146	123	151	131	120	116	89	120	71	-
Audiencias	47	54	69	88	88	71	64	78	91	94	119	118	981
Beneficios Otorgados	4	5	69	71	76	63	59	53	80	28	34	46	588
Beneficios Negados	3	3	23	12	20	35	34	17	20	33	23	30	253
Libertades Efectivas	10	9	63	78	81	73	67	65	83	59	36	64	688

**Fuente:** Dirección de Estadística de la Presidencia, con información de órganos jurisdiccionales de primera instancia de la materia de Ejecución de sanciones penales, todos del TSJCDMX.

#### Año 2022

Concepto	Ene	Feb	Mar	Abr	May	Jun	Jul	Ago	Sep	Oct	Nov	Dic	Total
Promoción de Solicitudes de Otorgamiento de Beneficios Ingresados	88	106	156	103	126	138	109	119	92	87	106	97	1,327
Solicitudes Desechadas	12	16	31	17	27	22	14	15	17	20	20	20	231
Solicitudes de Beneficios en Trámite(1)	74	87	132	87	101	118	94	99	78	65	91	78	-
Audiencias	55	85	94	86	136	104	64	88	53	48	52	59	924
Beneficios Otorgados	26	26	42	29	51	33	29	34	15	17	16	23	341
Beneficios Negados	15	20	21	19	16	24	18	12	10	23	15	15	208
Libertades Efectivas	35	38	52	42	70	62	55	47	37	36	22	46	542

**Fuente:** Dirección de Estadística de la Presidencia, con información de órganos jurisdiccionales de primera instancia de la materia de Ejecución de sanciones penales, todos del TSJCDMX.



## EJECUCIÓN

JUSTICIA TERAPEÚTICA Y JUSTICIA RESTAURATIVA EN LOS JUZGADOS PENALES, PENALES DE DELITOS NO GRAVES, DE EJECUCIÓN DE SANCIONES PENALES Y EN LAS UNIDADES DE GESTIÓN JUDICIAL ESPECIALIZADAS EN EJECUCIÓN DE SANCIONES PENALES

Año 2023

JUSTICIA TERAPEÚTICA	Ene	Feb	Mar	Abr	May	Jun	Jul	Ago	Sep	Oct	Nov	Dic	Total
Personas solicitantes del Programa	0	0	0	0	0	0	0	0	0	0	0	0	0
Personas admitidas en el Programa	0	0	0	0	0	0	0	0	0	0	0	0	0
Personas que concluyeron el Programa	0	0	0	0	0	0	0	0	0	0	0	0	0
JUSTICIA RESTAURATIVA	Ene	Feb	Mar	Abr	May	Jun	Jul	Ago	Sep	Oct	Nov	Dic	Total
Solicitudes	0	1	0	0	0	0	0	0	0	0	0	0	1
Procesos concretados	0	1	0	0	0	0	0	0	0	0	0	0	1

Fuente: Dirección de Estadística de la Presidencia, con información de órganos jurisdiccionales de primera instancia, todos del TSJCDMX.

**Nota:**

Las cifras son reportadas por persona

BENEFICIOS PRELIBERACIONALES/PENITENCIARIOS CONCEDIDOS EN LOS JUZGADOS PENALES, PENALES DE DELITOS NO GRAVES, DE EJECUCIÓN DE SANCIONES PENALES Y EN LAS UNIDADES DE GESTIÓN JUDICIAL ESPECIALIZADAS EN EJECUCIÓN DE SANCIONES PENALES

Año 2023

BENEFICIO CONCEDIDO	Ene	Feb	Mar	Abr	May	Jun	Jul	Ago	Sep	Oct	Nov	Dic	Total
Libertad anticipada	3	10	5	3	15	8	13	7	22	17	5	21	129
Libertad condicionada con monitoreo electrónico	14	1	7	6	9	9	6	8	7	5	4	5	81
Libertad condicionada sin monitoreo electrónico	4	6	1	1	21	17	15	9	15	15	19	36	159
Reclusión domiciliar mediante monitoreo electrónico a distancia	1	0	0	4	0	0	0	1	0	0	0	0	6
Tratamiento preliberacional	1	0	2	2	1	0	2	3	4	4	0	0	19
Libertad preparatoria	1	5	4	0	3	2	3	3	0	3	2	0	26
Remisión parcial de la pena	13	19	30	16	19	21	15	21	13	31	11	17	226
Tratamiento en externación	0	0	0	0	1	0	0	3	4	1	0	0	9
Sustituciones de la pena	0	0	15	0	2	2	0	3	3	3	4	2	34
Permisos humanitarios [1]	0	0	0	0	0	0	0	0	0	0	0	0	0
Preliberaciones por criterios de política penitenciaria	0	0	0	0	0	0	0	0	0	0	0	0	0
<b>Total</b>	<b>37</b>	<b>41</b>	<b>64</b>	<b>32</b>	<b>71</b>	<b>59</b>	<b>54</b>	<b>58</b>	<b>68</b>	<b>79</b>	<b>45</b>	<b>81</b>	<b>689</b>

Fuente: Dirección de Estadística de la Presidencia, con información de órganos jurisdiccionales de primera instancia, todos del TSJCDMX.

**Nota:**

Las cifras son reportadas por persona

[1] Se refiere a permisos extraordinarios por enfermedad terminal, por fallecimiento de un pariente consanguíneo, por fallecimiento de un cónyuge, concubina -

SUSTITUTIVOS PENALES Y SUSPENSIONES CONDICIONALES DE LA PENA [ACOGIDOS] EN LOS JUZGADOS PENALES, PENALES DE DELITOS NO GRAVES, DE EJECUCIÓN DE SANCIONES PENALES Y EN LAS UNIDADES DE GESTIÓN JUDICIAL ESPECIALIZADAS EN EJECUCIÓN DE SANCIONES PENALES

Año 2023

	Ene	Feb	Mar	Abr	May	Jun	Jul	Ago	Sep	Oct	Nov	Dic	Total
Tratamientos en libertad	123	86	93	80	4	65	60	70	48	84	72	95	880
Semilibertades	11	1	4	3	3	3	2	2	0	6	5	3	43
Jornadas de trabajo	9	17	7	3	3	5	4	4	5	13	9	6	85
Multa	4	2	1	4	0	3	2	1	1	3	0	1	22
Suspensiones condicionadas	333	273	404	230	283	297	379	278	168	295	302	212	3,454

Fuente: Dirección de Estadística de la Presidencia, con información de órganos jurisdiccionales de primera instancia, todos del TSJCDMX.

**Nota:**

Las cifras son reportadas por persona

## EJECUCIÓN

JUSTICIA TERAPÉUTICA Y JUSTICIA RESTAURATIVA EN LOS JUZGADOS PENALES, PENALES DE DELITOS NO GRAVES, DE EJECUCIÓN DE SANCIONES PENALES Y EN LAS UNIDADES DE GESTIÓN JUDICIAL ESPECIALIZADAS EN EJECUCIÓN DE SANCIONES PENALES

Año 2024

JUSTICIA TERAPÉUTICA	Ene	Feb	Mar	Abr	May	Jun	Jul	Ago	Sep	Oct	Nov	Dic	Total
Personas solicitantes del Programa	1	0	0	0	0	0	0	0	0	0	0	0	0
Personas admitidas en el Programa	0	0	0	0	0	0	0	0	0	0	0	0	0
Personas que concluyeron el Programa	0	0	0	0	0	0	0	0	0	0	0	0	0
JUSTICIA RESTAURATIVA	Ene	Feb	Mar	Abr	May	Jun	Jul	Ago	Sep	Oct	Nov	Dic	Total
Solicitudes	0	0	0	0	0	0	0	0	0	1	0	0	0
Procesos concretados	0	0	0	0	0	0	0	0	0	0	0	0	0

Fuente: Dirección de Estadística de la Presidencia, con información de órganos jurisdiccionales de primera instancia, todos del TSJCDMX.

**Nota:**

Las cifras son reportadas por persona

BENEFICIOS PRELIBERACIONALES/PENITENCIARIOS CONCEDIDOS EN LOS JUZGADOS PENALES, PENALES DE DELITOS NO GRAVES, DE EJECUCIÓN DE SANCIONES PENALES Y EN LAS UNIDADES DE GESTIÓN JUDICIAL ESPECIALIZADAS EN EJECUCIÓN DE SANCIONES PENALES

Año 2024

BENEFICIO CONCEDIDO	Ene	Feb	Mar	Abr	May	Jun	Jul	Ago	Sep	Oct	Nov	Dic	Total
Libertad anticipada	6	7	4	8	5	7	5	9	1	4	11	14	81
Libertad condicionada con monitoreo electrónico	9	10	5	13	9	7	10	3	3	8	8	8	93
Libertad condicionada sin monitoreo electrónico	3	20	5	17	24	14	7	7	5	19	10	9	140
Reclusión domiciliar mediante monitoreo electrónico a distancia	0	0	0	1	0	0	0	0	0	0	0	0	1
Tratamiento preliberacional	1	0	1	1	0	0	0	0	0	2	0	0	5
Libertad preparatoria	2	1	1	1	0	1	2	1	0	2	2	0	13
Remisión parcial de la pena	20	23	9	15	24	12	17	20	6	0	13	11	170
Tratamiento en externación	0	0	0	0	0	0	0	0	0	0	0	0	0
Sustituciones de la pena	1	0	1	0	0	0	1	1	3	1	1	0	9
Permisos humanitarios [1]	0	0	0	0	0	0	0	0	0	1	0	0	1
Preliberaciones por criterios de política penitenciaria	0	0	0	0	0	0	0	0	0	0	0	0	0
<b>Total</b>	<b>42</b>	<b>61</b>	<b>26</b>	<b>56</b>	<b>62</b>	<b>41</b>	<b>42</b>	<b>41</b>	<b>18</b>	<b>37</b>	<b>45</b>	<b>42</b>	<b>513</b>

Fuente: Dirección de Estadística de la Presidencia, con información de órganos jurisdiccionales de primera instancia, todos del TSJCDMX.

**Nota:**

Las cifras son reportadas por persona

[1] Se refiere a permisos extraordinarios por enfermedad terminal, por fallecimiento de un pariente consanguíneo, por fallecimiento de un cónyuge, concubina -

SUSTITUTIVOS PENALES Y SUSPENSIONES CONDICIONALES DE LA PENA [ACOGIDOS] EN LOS JUZGADOS PENALES, PENALES DE DELITOS NO GRAVES, DE EJECUCIÓN DE SANCIONES PENALES Y EN LAS UNIDADES DE GESTIÓN JUDICIAL ESPECIALIZADAS EN EJECUCIÓN DE SANCIONES PENALES

Año 2024

	Ene	Feb	Mar	Abr	May	Jun	Jul	Ago	Sep	Oct	Nov	Dic	Total
Tratamientos en libertad	65	69	70	66	62	70	61	75	52	67	65	62	784
Semilibertades	2	2	1	3	2	3	3	2	0	2	0	3	23
Jornadas de trabajo	8	2	4	8	9	5	6	6	0	8	12	12	80
Multa	0	1	0	1	0	1	4	0	1	0	0	0	8
Suspensiones condicionadas	226	233	264	259	274	251	263	234	168	297	259	229	2,957

Fuente: Dirección de Estadística de la Presidencia, con información de órganos jurisdiccionales de primera instancia, todos del TSJCDMX.

**Nota:**

Las cifras son reportadas por persona

## EJECUCIÓN

JUSTICIA TERAPÉUTICA Y JUSTICIA RESTAURATIVA EN LOS JUZGADOS PENALES, PENALES DE DELITOS NO GRAVES, DE EJECUCIÓN DE SANCIONES PENALES Y EN LAS UNIDADES DE GESTIÓN JUDICIAL ESPECIALIZADAS EN EJECUCIÓN DE SANCIONES PENALES

Año 2025

JUSTICIA TERAPÉUTICA	Ene	Feb	Mar	Abr	May	Jun	Jul	Ago	Sep	Oct	Nov	Dic	Total
Personas solicitantes del Programa	0	0											0
Personas admitidas en el Programa	0	0											0
Personas que concluyeron el Programa	0	0											0
JUSTICIA RESTAURATIVA	Ene	Feb	Mar	Abr	May	Jun	Jul	Ago	Sep	Oct	Nov	Dic	Total
Solicitudes	1	0											0
Procesos concretados	0	0											0

Fuente: Dirección de Estadística de la Presidencia, con información de órganos jurisdiccionales de primera instancia, todos del TSJCDMX.

**Nota:**

Las cifras son reportadas por persona

BENEFICIOS PRELIBERACIONALES/PENITENCIARIOS CONCEDIDOS EN LOS JUZGADOS PENALES, PENALES DE DELITOS NO GRAVES, DE EJECUCIÓN DE SANCIONES PENALES Y EN LAS UNIDADES DE GESTIÓN JUDICIAL ESPECIALIZADAS EN EJECUCIÓN DE SANCIONES PENALES

Año 2025

BENEFICIO CONCEDIDO	Ene	Feb	Mar	Abr	May	Jun	Jul	Ago	Sep	Oct	Nov	Dic	Total
Libertad anticipada	4	6											10
Libertad condicionada con monitoreo electrónico	4	6											10
Libertad condicionada sin monitoreo electrónico	3	11											14
Reclusión domiciliar mediante monitoreo electrónico a distancia	0	0											0
Tratamiento preliberacional	0	1											1
Libertad preparatoria	1	1											2
Remisión parcial de la pena	13	16											29
Tratamiento en externación	0	2											2
Sustituciones de la pena	0	2											2
Permisos humanitarios [1]	0	0											0
Preliberaciones por criterios de política penitenciaria	0	0											0
<b>Total</b>	<b>25</b>	<b>45</b>											<b>70</b>

Fuente: Dirección de Estadística de la Presidencia, con información de órganos jurisdiccionales de primera instancia, todos del TSJCDMX.

**Nota:**

Las cifras son reportadas por persona

[1] Se refiere a permisos extraordinarios por enfermedad terminal, por fallecimiento de un pariente consanguíneo, por fallecimiento de un cónyuge, concubina -

SUSTITUTIVOS PENALES Y SUSPENSIONES CONDICIONALES DE LA PENA [ACOGIDOS] EN LOS JUZGADOS PENALES, PENALES DE DELITOS NO GRAVES, DE EJECUCIÓN DE SANCIONES PENALES Y EN LAS UNIDADES DE GESTIÓN JUDICIAL ESPECIALIZADAS EN EJECUCIÓN DE SANCIONES PENALES

Año 2025

	Ene	Feb	Mar	Abr	May	Jun	Jul	Ago	Sep	Oct	Nov	Dic	Total
Tratamientos en libertad	51	43											94
Semilibertades	3	1											4
Jornadas de trabajo	8	3											11
Multa	1	0											1
Suspensiones condicionadas	181	184											365

Fuente: Dirección de Estadística de la Presidencia, con información de órganos jurisdiccionales de primera instancia, todos del TSJCDMX.

**Nota:**

Las cifras son reportadas por persona

## EXPEDIENTES INGRESADOS ATENDIDOS POR JUECES PENALES DE PROCESO ORAL POR TIPO DE ASUNTO

### Año 2021

Asunto	Ene	Feb	Mar	Abr	May	Jun	Jul	Ago	Sep	Oct	Nov	Dic	Total
Carpetas de investigación turnadas	1,400	1,651	1,863	1,888	1,938	1,860	1,907	1,974	1,810	1,877	1,588	1,625	21,381
Incompetencias	20	93	162	153	215	163	149	172	145	135	144	135	1,686
Exhortos recibidos	23	129	243	268	369	271	116	237	222	257	228	158	2,521
Medidas de Protección	153	200	232	263	298	341	290	325	270	324	316	331	3,343
Asuntos de Ejecución	149	170	710	914	911	1,100	1,095	801	714	872	763	854	9,053
Impugnaciones ante el M.P.	10	70	137	151	153	197	154	213	132	159	174	170	1,720
<b>Total</b>	<b>1,755</b>	<b>2,313</b>	<b>3,347</b>	<b>3,637</b>	<b>3,884</b>	<b>3,932</b>	<b>3,711</b>	<b>3,722</b>	<b>3,293</b>	<b>3,624</b>	<b>3,213</b>	<b>3,273</b>	<b>39,704</b>

**Fuente:** Dirección de Estadística de la Presidencia, con información de las Unidades de Gestión Judicial [materia Penal Oral], todas del TSJCDMX

### Año 2022

Asunto	Ene	Feb	Mar	Abr	May	Jun	Jul	Ago	Sep	Oct	Nov	Dic	Total
Carpetas de investigación turnadas	1,554	1,788	2,114	1,778	1,964	1,780	1,697	1,707	1,753	1,768	1,701	1,450	21,054
Incompetencias	131	175	305	224	310	283	217	258	228	271	258	234	2,894
Exhortos recibidos	194	241	216	179	256	281	134	275	240	293	290	125	2,724
Medidas de Protección	246	314	429	390	446	452	413	505	431	455	453	377	4,911
Asuntos de Ejecución	577	540	831	625	691	759	613	471	455	543	553	527	7,185
Impugnaciones ante el M.P.	138	124	137	126	174	159	127	179	148	165	170	128	1,775
<b>Total</b>	<b>2,840</b>	<b>3,182</b>	<b>4,032</b>	<b>3,322</b>	<b>3,841</b>	<b>3,714</b>	<b>3,201</b>	<b>3,395</b>	<b>3,255</b>	<b>3,495</b>	<b>3,425</b>	<b>2,841</b>	<b>40,543</b>

**Fuente:** Dirección de Estadística de la Presidencia, con información de las Unidades de Gestión Judicial [materia Penal Oral], todas del TSJCDMX

### Año 2023

Asunto	Ene	Feb	Mar	Abr	May	Jun	Jul	Ago	Sep	Oct	Nov	Dic	Total
Carpetas de investigación turnadas	1,664	1,766	1,851	1,746	1,813	1,917	1,832	1,852	1,744	1,691	1,514	1,486	20,876
Incompetencias	189	248	304	254	266	336	246	291	253	303	269	270	3,229
Exhortos recibidos	230	233	278	223	323	309	427	318	248	300	236	162	3,287
Medidas de Protección	409	441	563	441	480	572	495	579	561	649	570	498	6,258
Asuntos de Ejecución	640	494	681	429	599	590	599	432	325	658	483	489	6,419
Impugnaciones ante el M.P.	148	153	188	137	223	198	144	237	182	221	207	118	2,156
<b>Total</b>	<b>3,280</b>	<b>3,335</b>	<b>3,865</b>	<b>3,230</b>	<b>3,704</b>	<b>3,922</b>	<b>3,743</b>	<b>3,709</b>	<b>3,313</b>	<b>3,822</b>	<b>3,279</b>	<b>3,023</b>	<b>42,225</b>

**Fuente:** Dirección de Estadística de la Presidencia, con información de las Unidades de Gestión Judicial [materia Penal Oral], todas del TSJCDMX

## EXPEDIENTES INGRESADOS ATENDIDOS POR JUECES PENALES DE PROCESO ORAL POR TIPO DE ASUNTO

### Año 2024

Asunto	Ene	Feb	Mar	Abr	May	Jun	Jul	Ago	Sep	Oct	Nov	Dic	Total
Carpetas de investigación turnadas	1,535	1,737	1,761	1,787	1,720	1,526	1,742	1,754	1,690	1,838	1,883	1,627	20,600
Incompetencias	246	283	238	320	287	242	307	301	298	377	338	289	3,526
Exhortos recibidos	269	306	203	356	326	286	229	269	302	330	208	148	3,232
Medidas de Protección	560	558	600	763	668	666	665	615	682	687	601	553	7,618
Asuntos de Ejecución	378	506	412	520	519	458	492	376	350	577	475	428	5,491
Impugnaciones ante el M.P.	178	207	132	200	189	175	208	230	189	199	192	163	2,262
<b>Total</b>	<b>3,166</b>	<b>3,597</b>	<b>3,346</b>	<b>3,946</b>	<b>3,709</b>	<b>3,353</b>	<b>3,643</b>	<b>3,545</b>	<b>3,511</b>	<b>4,008</b>	<b>3,697</b>	<b>3,208</b>	<b>42,729</b>

**Fuente:** Dirección de Estadística de la Presidencia, con información de las Unidades de Gestión Judicial [materia Penal Oral], todas del TSJCDMX

Nota:

### Año 2025

Asunto	Ene	Feb	Mar	Abr	May	Jun	Jul	Ago	Sep	Oct	Nov	Dic	Total
Carpetas de investigación turnadas	2,014	1,941											3,955
Incompetencias	229	342											571
Exhortos recibidos	221	259											480
Medidas de Protección	636	620											1,256
Asuntos de Ejecución	259	380											639
Impugnaciones ante el M.P.	219	211											430
<b>Total</b>	<b>3,578</b>	<b>3,753</b>											<b>7,331</b>

**Fuente:** Dirección de Estadística de la Presidencia, con información de las Unidades de Gestión Judicial [materia Penal Oral], todas del TSJCDMX

**DELITOS CONSIGNADOS EN ASUNTOS DE NUEVO INGRESO  
EN MATERIA PENAL DEL SISTEMA PROCESAL PENAL ACUSATORIO [UNIDADES DE GESTIÓN JUDICIAL]  
Año 2021-2024**

Delitos	Ene	Feb	Mar	Abr	May	Jun	Jul	Ago	Sep	Oct	Nov	Dic	Total
2021	2,180	2,499	3,020	2,880	2,974	2,835	2,967	2,987	2,821	2,893	2,300	2,327	32,683
2022	2,270	2,761	3,237	2,660	2,880	2,609	2,424	2,771	2,427	2,490	2,379	2,194	31,102
2023	2,309	2,450	2,615	2,327	2,481	2,634	2,487	2,405	2,389	2,323	2,104	2,003	28,527
2024	2,075	2,461	2,387	2,432	2,367	2,021	2,624	3,195	2,972	2,801	3,108	2,293	30,736

**Fuente:** Dirección de Estadística de la Presidencia, con información de órganos jurisdiccionales de primera instancia de la materia Penal del SPPA, todos del TSJCDMX.

**Notas:**

Otras violaciones incluye violaciones a hombres y mujeres mayores de 18 años.

Otros abusos sexuales incluye los abusos sexuales cometidos contra hombres y mujeres mayores de 18 años.

**Año 2025**

Delitos	Ene	Feb	Mar	Abr	May	Jun	Jul	Ago	Sep	Oct	Nov	Dic	Total
Abuso sexual contra menores	40	33											73
Asociación delictuosa	0	0											0
Daño a la propiedad	0	0											0
Delincuencia organizada	0	0											0
Encubrimiento por receptación	25	18											43
Falsedad ante autoridades	2	2											4
Feminicidio	6	11											17
Fraude	7	9											16
Homicidio	67	62											129
Lesiones	87	84											171
Narcomenudeo	681	597											1,278
Otras violaciones	10	11											21
Otros abusos sexuales	22	33											55
Otros delitos	827	1,000											1,827
Otros robos	70	418											488
Robo a casa habitación	16	7											23
Robo a negocio	383	0											383
Robo a transeúnte	235	157											392
Robo de vehículo o autopartes	30	16											46
Robo en transporte público	12	11											23
Secuestro	2	2											4
Trata de personas	0	0											0
Violación a menores	1	2											3
Violencia familiar	129	149											278
<b>Total</b>	<b>2,652</b>	<b>2,622</b>	<b>0</b>	<b>0</b>	<b>0</b>	<b>0</b>	<b>0</b>	<b>0</b>	<b>0</b>	<b>0</b>	<b>0</b>	<b>0</b>	<b>5,274</b>

**Fuente:** Dirección de Estadística de la Presidencia, con información de órganos jurisdiccionales de primera instancia de la materia Penal del SPPA, todos del TSJCDMX.

**Notas:**

Otras violaciones incluye violaciones a hombres y mujeres mayores de 18 años.

Otros abusos sexuales incluye los abusos sexuales cometidos contra hombres y mujeres mayores de 18 años.

## VARIACIÓN PORCENTUAL DE LOS DELITOS CONSIGNADOS EN ASUNTOS DE NUEVO INGRESO

2024 - 2023 Y FEB 2025- FEB 2024

Delitos	2024 - 2023	FEB 2025- FEB 2024
Abuso sexual contra menores	14.2	-27.0
Asociación delictuosa	5.2	-
Daño a la propiedad	-85.1	-
Delincuencia organizada	-	-
Encubrimiento por receptación	9.0	-10.4
Falsedad ante autoridades	57.1	-42.9
Feminicidio	9.9	-68.5
Fraude	21.5	-66.7
Homicidio	3.4	-28.3
Lesiones	14.6	-5.0
Narcomenudeo	14.2	44.4
Otras violaciones	65.6	-44.7
Otros abusos sexuales	-5.2	-14.1
Otros delitos	38.0	111.9
Otros robos	-81.7	187.1
Robo a casa habitación	-26.4	-11.5
Robo a negocio	-	-52
Robo a transeúnte	-11.7	-1.5
Robo de vehículo o autopartes	-10.8	-24.6
Robo en transporte público	-	-34
Secuestro	-37.5	-90.2
Trata de personas	-11.1	-
Violación a menores	-26.5	-94.7
Violencia familiar	28.0	-39.4

Fuente: Dirección de Estadística de la Presidencia, con información de órganos jurisdiccionales de primera instancia de la materia Penal del SPPA, todos del TSJCDMX.

# CAUSAS DE TERMINACIÓN DE ASUNTOS POR TIPO, EN MATERIA PENAL ORAL

Año 2021													
Asunto	Ene	Feb	Mar	Abr	May	Jun	Jul	Ago	Sep	Oct	Nov	Dic	Total
Procesados que celebran acuerdos reparatorios	23	23	27	41	43	49	85	35	37	53	43	41	500
Imputados que terminan proceso por sobreseimiento	99	138	318	538	635	587	662	383	316	355	654	458	5,143
Procesados que celebran Procedimiento Abreviado	43	27	307	272	357	482	356	309	246	269	201	212	3,081
Procesados a los que se les concede la suspensiones condicionales del proceso	232	214	376	390	369	499	550	494	322	464	429	373	4,712
Procesados que celebran criterios de oportunidad	0	0	2	1	0	0	5	0	0	10	1	0	19
Sentencias absolutorias emitidas en juicio oral	0	1	9	10	13	15	17	13	12	23	17	30	160
Sentencias condenatorias emitidas en juicio oral	4	2	61	63	86	113	108	86	65	87	96	76	847
Sentencias absolutorias emitidas en procedimiento abreviado	0	0	0	0	0	0	0	0	0	0	0	0	0
Sentencias condenatorias emitidas en procedimiento abreviado	104	76	788	762	963	1012	810	745	624	740	644	575	7,843
<b>Total</b>	<b>505</b>	<b>481</b>	<b>1,888</b>	<b>2,077</b>	<b>2,466</b>	<b>2,757</b>	<b>2,593</b>	<b>2,065</b>	<b>1,622</b>	<b>2,001</b>	<b>2,085</b>	<b>1,765</b>	<b>22,305</b>

**Fuente:** Dirección de Estadística de la Presidencia, con información de órganos jurisdiccionales de primera instancia de la materia Penal del SPPA, todos del TSJCDMX.

Año 2022													
Asunto	Ene	Feb	Mar	Abr	May	Jun	Jul	Ago	Sep	Oct	Nov	Dic	Total
Procesados que celebran acuerdos reparatorios	22	26	171	163	141	92	85	99	92	139	124	106	1,260
Imputados que terminan proceso por sobreseimiento	343	323	517	501	568	581	420	486	581	688	477	355	5,840
Procesados que celebran Procedimiento Abreviado	156	148	611	594	735	686	401	484	425	472	498	424	5,634
Procesados a los que se les concede la suspensiones condicionales del proceso	307	349	489	385	499	454	442	459	467	499	469	433	5,252
Procesados que celebran criterios de oportunidad	19	6	4	5	2	2	4	5	0	1	1	1	50
Sentencias absolutorias emitidas en juicio oral	11	18	39	25	34	39	21	40	20	21	30	24	322
Sentencias condenatorias emitidas en juicio oral	55	52	113	124	137	115	78	87	100	137	110	105	1,213
Sentencias absolutorias emitidas en procedimiento abreviado	0	0	0	0	0	0	0	0	0	0	0	0	0
Sentencias condenatorias emitidas en procedimiento abreviado	477	505	693	505	705	598	409	463	402	449	409	408	6,023
<b>Total</b>	<b>1,390</b>	<b>1,427</b>	<b>2,637</b>	<b>2,302</b>	<b>2,821</b>	<b>2,567</b>	<b>1,860</b>	<b>2,123</b>	<b>2,087</b>	<b>2,406</b>	<b>2,118</b>	<b>1,856</b>	<b>25,594</b>

**Nota:** Para los meses de enero y febrero, únicamente se contaba con la información de las sentencias desagregadas a nivel delito, para los meses subsecuentes, el dato es reportado a nivel carpeta.

**Fuente:** Dirección de Estadística de la Presidencia, con información de órganos jurisdiccionales de primera instancia de la materia Penal del SPPA, todos del TSJCDMX.

Año 2023													
Asunto	Ene	Feb	Mar	Abr	May	Jun	Jul	Ago	Sep	Oct	Nov	Dic	Total
Procesados que celebran acuerdos reparatorios	111	120	139	76	123	139	142	128	139	143	164	109	1,533
Imputados que terminan proceso por sobreseimiento	245	517	522	409	495	574	391	446	361	585	536	335	5,416
Procesados que celebran Procedimiento Abreviado	367	371	523	314	407	504	401	327	359	479	371	331	4,754
Procesados a los que se les concede la suspensiones condicionales del proceso	518	442	497	444	492	485	468	417	397	392	364	362	5,278
Procesados que celebran criterios de oportunidad	1	0	5	3	3	4	4	0	1	2	1	2	26
Sentencias absolutorias emitidas en juicio oral	27	21	35	26	33	45	36	17	17	26	31	30	344
Sentencias condenatorias emitidas en juicio oral	106	88	153	84	134	140	117	92	82	118	110	137	1,361
Sentencias absolutorias emitidas en procedimiento abreviado	0	0	0	0	0	0	0	0	0	0	0	0	0
Sentencias condenatorias emitidas en procedimiento abreviado	347	349	479	293	407	465	372	282	319	444	336	330	4,423
<b>Total</b>	<b>1,722</b>	<b>1,908</b>	<b>2,353</b>	<b>1,649</b>	<b>2,094</b>	<b>2,356</b>	<b>1,931</b>	<b>1,709</b>	<b>1,675</b>	<b>2,189</b>	<b>1,913</b>	<b>1,636</b>	<b>23,135</b>

**Fuente:** Dirección de Estadística de la Presidencia, con información de órganos jurisdiccionales de primera instancia de la materia Penal del SPPA, todos del TSJCDMX.

**Nota:** Las sentencias se reportan por carpeta.

Año 2024													
Asunto	Ene	Feb	Mar	Abr	May	Jun	Jul	Ago	Sep	Oct	Nov	Dic	Total
Procesados que celebran acuerdos reparatorios	136	173	133	143	146	119	146	117	88	183	115	89	1,588
Imputados que terminan proceso por sobreseimiento	358	513	628	689	476	507	439	409	394	567	484	363	5,827
Procesados que celebran Procedimiento Abreviado	307	486	293	402	352	345	313	343	270	452	365	246	4,174
Procesados a los que se les concede la suspensiones condicionales del proceso	357	455	400	472	462	413	441	406	422	413	434	348	5,023
Procesados que celebran criterios de oportunidad	12	3	1	0	1	1	3	0	2	1	0	0	24
Sentencias absolutorias emitidas en juicio oral	29	25	19	42	31	30	28	16	17	22	28	14	301
Sentencias condenatorias emitidas en juicio oral	71	111	114	133	144	123	118	86	52	126	117	31	1,226
Sentencias absolutorias emitidas en procedimiento abreviado	0	0	0	0	0	0	0	0	0	0	0	0	0
Sentencias condenatorias emitidas en procedimiento abreviado	305	450	264	372	327	325	299	298	241	442	337	242	3,902
<b>Total</b>	<b>1,575</b>	<b>2,216</b>	<b>1,852</b>	<b>2,253</b>	<b>1,939</b>	<b>1,863</b>	<b>1,787</b>	<b>1,675</b>	<b>1,486</b>	<b>2,206</b>	<b>1,880</b>	<b>1,333</b>	<b>22,065</b>

**Fuente:** Dirección de Estadística de la Presidencia, con información de órganos jurisdiccionales de primera instancia de la materia Penal del SPPA, todos del TSJCDMX.

**Nota:** Las sentencias se reportan por carpeta.

Año 2025													
Asunto	Ene	Feb	Mar	Abr	May	Jun	Jul	Ago	Sep	Oct	Nov	Dic	Total
Procesados que celebran acuerdos reparatorios	110	134											244
Imputados que terminan proceso por sobreseimiento	363	404											767
Procesados que celebran Procedimiento Abreviado	230	311											541
Procesados a los que se les concede la suspensiones condicionales del proceso	394	400											794
Procesados que celebran criterios de oportunidad	1	0											1
Sentencias absolutorias emitidas en juicio oral	14	19											33
Sentencias condenatorias emitidas en juicio oral	49	74											123
Sentencias absolutorias emitidas en procedimiento abreviado	0	0											0
Sentencias condenatorias emitidas en procedimiento abreviado	206	286											492
<b>Total</b>	<b>1,367</b>	<b>1,628</b>											<b>2,995</b>

**Fuente:** Dirección de Estadística de la Presidencia, con información de órganos jurisdiccionales de primera instancia de la materia Penal del SPPA, todos del TSJCDMX.

**Nota:** Las sentencias se reportan por carpeta.



## NÚMERO DE SENTENCIAS DESAGREGADAS POR PRINCIPALES DELITOS Y TIPO DE RESOLUCIÓN EN UNIDADES DE GESTIÓN JUDICIAL, POR FORMA DE PROCESO

### 2021

	Absolutorias	Condenatorias	Total	Porcentaje de sentencias condenatorias
Juicio Oral	293	1,218	1,511	80.6
Procedimiento abreviado	0	11,002	11,002	100.0

**Fuente:** Dirección de Estadística de la Presidencia, con información de órganos jurisdiccionales de primera instancia de la materia Penal del SPPA, todos del TSJCDMX.

### 2022

	Absolutorias	Condenatorias	Total	Porcentaje de sentencias condenatorias
Juicio Oral	486	1,474	1,960	75.2
Procedimiento abreviado	0	9,024	9,024	100.0

**Fuente:** Dirección de Estadística de la Presidencia, con información de órganos jurisdiccionales de primera instancia de la materia Penal del SPPA, todos del TSJCDMX.

### Año 2023

	Absolutorias	Condenatorias	Total	Porcentaje de sentencias condenatorias
Juicio Oral	420	1,611	2,031	79.3
Procedimiento abreviado	0	5,623	5,623	100.0

**Fuente:** Dirección de Estadística de la Presidencia, con información de órganos jurisdiccionales de primera instancia de la materia Penal del SPPA, todos del TSJCDMX.

**NÚMERO DE SENTENCIAS DESAGREGADAS POR PRINCIPALES DELITOS Y TIPO DE RESOLUCIÓN EN UNIDADES DE GESTIÓN JUDICIAL, POR FORMA DE PROCESO**

**Año 2024**

	Absolutorias	Condenatorias	Total	Porcentaje de sentencias condenatorias
Juicio oral	182	947	1,129	83.9
Procedimiento abreviado	0	4,909	4,909	100.0

**Fuente:** Dirección de Estadística de la Presidencia, con información de órganos jurisdiccionales de primera instancia de la materia Penal del SPPA, todos del TSJCDMX.

**Nota:** Las cifras son preliminares

**NÚMERO DE SENTENCIAS DESAGREGADAS POR PRINCIPALES DELITOS Y TIPO DE RESOLUCIÓN EN UNIDADES DE GESTIÓN JUDICIAL EN JUICIO ORAL**

**Año 2025**

Delitos	Absolutorias	Condenatorias	Total	Porcentaje de sentencias condenatorias
Abuso sexual contra menores	0	5	5	100.0
Encubrimiento por receptación	0	4	4	100.0
Homicidio	0	8	8	100.0
Lesiones	0	3	3	100.0
Narcomenudeo	0	39	39	100.0
Otras violaciones	0	1	1	100.0
Otros abusos sexuales	0	6	6	100.0
Otros delitos	14	74	88	84.1
Otros robos	0	108	108	100.0
Robo a casa habitación	0	3	3	100.0
Robo contra transeúnte	0	62	62	100.0
Robo de vehículo o autopartes	0	7	7	100.0
Violación a menores	0	2	2	100.0
Violencia familiar	0	6	6	100.0
<b>Total</b>	<b>14</b>	<b>328</b>	<b>342</b>	<b>95.9</b>

**Fuente:** Dirección de Estadística de la Presidencia, con información de órganos jurisdiccionales de primera instancia de la materia Penal del SPPA, todos del TSJCDMX.

**Nota:** Las cifras son preliminares

**NÚMERO DE SENTENCIAS DESAGREGADAS POR PRINCIPALES DELITOS Y TIPO DE RESOLUCIÓN EN UNIDADES DE GESTIÓN JUDICIAL EN PROCEDIMIENTO ABREVIADO**

**Año 2025**

Delitos	Absolutorias	Condenatorias	Total	Porcentaje de sentencias condenatorias
Abuso sexual contra menores	0	3	3	100.0
Encubrimiento por receptación	0	1	1	100.0
Fraude	0	1	1	100.0
Homicidio	0	8	8	100.0
Lesiones	0	2	2	100.0
Narcomenudeo	0	43	43	100.0
Otros abusos sexuales	0	1	1	100.0
Otros delitos	0	36	36	100.0
Otros robos	0	72	72	100.0
Robo a casa habitación	0	3	3	100.0
Robo contra transeúnte	0	63	63	100.0
Robo de vehículo o autopartes	0	6	6	100.0
Violencia familiar	0	3	3	100.0
<b>Total</b>	<b>0</b>	<b>242</b>	<b>242</b>	<b>100.0</b>

**Fuente:** Dirección de Estadística de la Presidencia, con información de órganos jurisdiccionales de primera instancia de la materia Penal del SPPA, todos del TSJCDMX.

**Nota:** Las cifras son preliminares

## PERSONAS PROCESADAS EN MATERIA PENAL POR TIPO DE JUZGADO Y SEXO DE LOS PROCESADOS

### Año 2021 - 2023

Año	Penal			Penal oral [Sistema procesal penal acusatorio] [1]			Delitos no graves			Total de procesados		
	Hombres	Mujeres	Total	Hombres	Mujeres	Total	Hombres	Mujeres	Total	Hombres	Mujeres	Total
2021	87	15	102	18,523	2,918	21,441	24	12	36	18,634	2,945	21,579
2022	135	13	148	15,549	2,579	18,128	12	5	17	15,696	2,597	18,293
2023	146	18	164	13,723	2,260	15,983	12	2	14	13,881	2,280	16,161

**Fuente:** Dirección de Estadística de la Presidencia, con información de órganos jurisdiccionales de primera instancia de las materias Penal, Penal delitos no graves, y Penal del Sistema Procesal Penal Acusatorio, todos del TSJCDMX.

[1] Se refiere al total de personas con vinculación a proceso que llegaron a audiencia inicial.

### Año 2024

Año	Penal			Penal oral [Sistema procesal penal acusatorio] [1]			Delitos no graves			Total de procesados		
	Hombres	Mujeres	Total	Hombres	Mujeres	Total	Hombres	Mujeres	Total	Hombres	Mujeres	Total
Ene	5	1	6	570	103	673	0	0	0	575	104	679
Feb	16	2	18	1,162	206	1,368	1	0	1	1,179	208	1,387
Mar	13	0	13	1,122	161	1,283	0	0	0	1,135	161	1,296
Abr	9	1	10	695	128	823	0	0	0	704	129	833
May	16	0	16	1,115	171	1,286	1	1	2	1,132	172	1,304
Jun	11	2	13	912	174	1,086	2	0	2	925	176	1,101
Jul	12	2	14	1,091	208	1,299	0	0	0	1,103	210	1,313
Ago	13	0	13	960	167	1,127	0	0	0	973	167	1,140
Sept	9	1	10	1,013	152	1,165	1	0	1	1,023	153	1,176
Oct	4	0	4	962	190	1,152	0	1	1	966	191	1,157
Nov	10	1	11	896	169	1,065	0	1	1	906	171	1,077
Dic	8	0	8	862	138	1,000	0	0	0	870	138	1,008
Total	126	10	136	11,360	1,967	13,327	5	3	8	11,491	1,980	13,471

**Fuente:** Dirección de Estadística de la Presidencia, con información de órganos jurisdiccionales de primera instancia de las materias Penal, Penal delitos no graves, y Penal del Sistema Procesal Penal Acusatorio, todos del TSJCDMX.

[1] Se refiere al total de personas con vinculación a proceso que llegaron a audiencia inicial.

### Año 2025

Año	Penal			Penal oral [Sistema procesal penal acusatorio] [1]			Delitos no graves			Total de procesados		
	Hombres	Mujeres	Total	Hombres	Mujeres	Total	Hombres	Mujeres	Total	Hombres	Mujeres	Total
Ene	3	3	6	1,100	156	1,256	0	0	0	1,103	159	1,262
Feb	7	2	9	1,140	180	1,320	0	0	0	1,147	182	1,329
Mar												
Abr												
May												
Jun												
Jul												
Ago												
Sept												
Oct												
Nov												
Dic												
Total	10	5	15	2,240	336	2,576	0	0	0	2,250	341	2,591

**Fuente:** Dirección de Estadística de la Presidencia, con información de órganos jurisdiccionales de primera instancia de las materias Penal, Penal delitos no graves, y Penal del Sistema Procesal Penal Acusatorio, todos del TSJCDMX.

[1] Se refiere al total de personas con vinculación a proceso que llegaron a audiencia inicial.

**EXPEDIENTES INGRESADOS EN MATERIA FAMILIAR, POR TIPO DE ASUNTO**
**Año 2021-2023**

Asunto	Ene	Feb	Mar	Abr	May	Jun	Jul	Ago	Sep	Oct	Nov	Dic	Total
2021	372	2,900	10,969	10,967	9,798	9,409	4,961	9,510	7,658	8,979	8,157	5,057	<b>88,737</b>
2022	6,344	7,225	8,396	7,604	9,314	9,189	4,418	10,463	7,661	8,647	8,352	3,582	<b>91,195</b>
2023	<b>7,958</b>	<b>8,556</b>	<b>9,584</b>	<b>6,802</b>	<b>9,145</b>	<b>9,545</b>	<b>4,611</b>	<b>9,707</b>	<b>6,989</b>	<b>9,803</b>	<b>8,212</b>	<b>2,848</b>	<b>95,346</b>

Fuente: Dirección de Estadística de la Presidencia, con información de la Oficialía de Partes Común, ambas del TSJCDMX.

\*CJA\*, corresponde al Centro de Justicia Alternativa

**Año 2024**

Asunto	Ene	Feb	Mar	Abr	May	Jun	Jul	Ago	Sep	Oct	Nov	Dic	Total
Divorcio necesario	0	0	0	0	1	2	0	0	0	0	0	3	<b>6</b>
Alimentos	513	541	413	717	592	541	284	664	337	614	579	52	<b>5,847</b>
Divorcio voluntario	0	0	0	0	0	0	0	0	0	0	0	0	<b>0</b>
Jurisdicción voluntaria	156	150	135	213	179	192	102	225	122	211	183	32	<b>1,900</b>
Intestamentario	984	1,146	818	1,357	1,244	1,174	592	1,331	723	1,261	1,176	660	<b>12,466</b>
Testamentario	345	378	265	492	458	413	224	469	298	465	418	249	<b>4,474</b>
Adopción Nacional	0	0	0	0	0	0	0	0	0	0	0	0	<b>0</b>
Providencias Precautorias	0	0	0	0	0	0	0	0	0	0	0	0	<b>0</b>
Medios Preparatorios	3	3	2	6	10	5	2	5	1	4	5	1	<b>47</b>
Asuntos respecto a la capacidad jurídica	66	79	55	95	80	77	68	99	41	77	79	10	<b>826</b>
Ordinario	51	54	42	62	66	69	62	115	68	101	72	55	<b>817</b>
Controversia	1,099	1,245	904	1,455	1,325	1,269	718	1,481	901	1,490	1,296	58	<b>13,241</b>
Restitución de menores Internacional	0	0	0	0	0	0	0	0	0	0	0	0	<b>0</b>
Divorcio Incausado	1,601	1,827	1,370	2,136	1,956	1,056	0	0	0	0	0	0	<b>9,946</b>
Transexo	0	1	0	0	0	0	4	1	1	0	0	0	<b>7</b>
Solicitudes de ejecución de Convenio	1	1	0	0	3	1	1	6	2	0	2	0	<b>17</b>
Adopción Internacional	0	0	0	0	0	0	0	0	0	0	0	0	<b>0</b>
Incompetencia inhibitoria	0	0	1	1	2	0	0	1	0	1	1	0	<b>7</b>
Adopción por extranjeros	0	0	0	0	0	0	0	0	0	0	0	0	<b>0</b>
Familiar Órdenes de Protección	0	0	0	0	0	0	0	0	0	0	0	0	<b>0</b>
Vía de Apremio - CJA	5	7	7	4	7	7	8	7	6	12	7	1	<b>78</b>
Otros	3	1	0	2	0	0	1	7	0	2	2	1	<b>19</b>
Exhortos recibidos [1]	2,752	2,872	2,302	3,451	3,282	3,167	1,561	3,320	2,420	3,549	2,893	0	<b>31,569</b>
Incompetencias	9	8	9	12	12	7	3	12	5	20	6	3	<b>106</b>
2024	<b>7,588</b>	<b>8,313</b>	<b>6,323</b>	<b>10,003</b>	<b>9,217</b>	<b>7,980</b>	<b>3,630</b>	<b>7,743</b>	<b>4,925</b>	<b>7,807</b>	<b>6,718</b>	<b>1,125</b>	<b>81,372</b>

Fuente: Dirección de Estadística de la Presidencia, con información de la Oficialía de Partes Común, ambas del TSJCDMX.

\*CJA\*, corresponde al Centro de Justicia Alternativa

Notas: En atención al Acuerdo 45-17/2024, a partir del mes de junio de 2024, el tipo de juicio "Divorcio controversial/unilateral/incausado", así como las consecuencias inherentes a la disolución del vínculo matrimonial (alimentos, guarda y custodia y régimen de convivencias y visitas) se desahogan vía los juzgados familiares de proceso oral.

[1] Con base en el Acuerdo General V-106/2024 de fecha dos de diciembre de 2024, a partir del 1 de diciembre de ese mismo año, entraron en operación cinco nuevas unidades de gestión judicial en materia Civil y tres unidades de gestión judicial en materia Familiar, para conocer los asuntos judicializados en la fase 1 con la que se inicia la atención a la Declaratoria de incorporación del Código Nacional de Procedimientos Civiles y Familiares al régimen jurídico de la CDMX; asimismo, inicia funciones la Unidad de Gestión Judicial de Exhortos. En este contexto, durante el mes de diciembre, ingresaron 90 exhortos en los juzgados familiares, mismos que revocaron competencia.

**Año 2025**

Asunto	Ene	Feb	Mar	Abr	May	Jun	Jul	Ago	Sep	Oct	Nov	Dic	Total
Divorcio necesario	12	40											<b>52</b>
Alimentos	93	0											<b>93</b>
Divorcio voluntario	3	14											<b>17</b>
Jurisdicción voluntaria	14	1											<b>15</b>
Intestamentario	1,318	1,170											<b>2,488</b>
Testamentario	547	461											<b>1,008</b>
Adopción Nacional	0	0											<b>0</b>
Providencias Precautorias	0	0											<b>0</b>
Medios Preparatorios	7	10											<b>17</b>
Asuntos respecto a la capacidad jurídica	71	61											<b>132</b>
Ordinario	1,263	793											<b>2,056</b>
Controversia	172	0											<b>172</b>
Restitución de menores Internacional	109	0											<b>109</b>
Divorcio Incausado	0	0											<b>0</b>
Transexo	0	0											<b>0</b>
Solicitudes de ejecución de Convenio	2	1											<b>3</b>
Adopción Internacional	0	0											<b>0</b>
Incompetencia inhibitoria	1	0											<b>1</b>
Adopción por extranjeros	0	0											<b>0</b>
Familiar Órdenes de Protección	0	0											<b>0</b>
Vía de Apremio - CJA	6	4											<b>10</b>
Otros	2	1											<b>3</b>
Exhortos recibidos [1]	0	0											<b>0</b>
Incompetencias	11	10											<b>21</b>
Total	<b>3,631</b>	<b>2,566</b>	<b>0</b>	<b>0</b>	<b>0</b>	<b>0</b>	<b>0</b>	<b>0</b>	<b>0</b>	<b>0</b>	<b>0</b>	<b>0</b>	<b>6,197</b>

Fuente: Dirección de Estadística de la Presidencia, con información de la Oficialía de Partes Común, ambas del TSJCDMX.

\*CJA\*, corresponde al Centro de Justicia Alternativa

Notas: En atención al Acuerdo 45-17/2024, a partir del mes de junio de 2024, el tipo de juicio "Divorcio controversial/unilateral/incausado", así como las consecuencias inherentes a la disolución del vínculo matrimonial (alimentos, guarda y custodia y régimen de convivencias y visitas) se desahogan vía los juzgados familiares de proceso oral.

Con base en el Acuerdo General V-106/2024 de fecha dos de diciembre de 2024, a partir del 1 de diciembre de ese mismo año, entraron en operación cinco nuevas unidades de gestión judicial en materia Civil, tres unidades de gestión judicial en materia Familiar, y una Unidad de Gestión Judicial de Exhortos.

[1] A partir del 1 de diciembre de 2024, la atención de exhortos es competencia de la Unidad de Gestión Judicial de Exhortos.

**VARIACIÓN PORCENTUAL DE EXPEDIENTES INGRESADOS EN MATERIA FAMILIAR POR  
TIPO DE ASUNTO,  
2024 - 2023 Y FEB 2025 - FEB 2024**

<b>Asunto</b>	<b>2024 - 2023</b>	<b>FEB 2025 - FEB 2024</b>
Adopción internacional	-	-
Adopción nacional	-	-
Alimentos por comparecencia	32.5	-91.2
Controversias	26.3	-92.7
Divorcio	14.6	-98.0
Exhortos recibidos	22.4	-100.0
Incompetencias	23.4	23.5
Interdicción	17.8	-9.0
Intestamentario	12.8	16.8
Jurisdicción voluntaria	24.1	-95.1
Medios preparatorios	78.9	183.3
Ordinario	41.5	1858.1
Otros	-	-25.0
Providencias precautorias	-	-
Reasignación de género	-	-
Restitución menor	-	-
Solicitud de ejec. convenio	18.2	50.0
Testamentario	15.9	39.4

**Fuente:** Dirección de Estadística de la Presidencia, con información de la Oficialía de Partes Común, ambas del TSJCDMX.

## CAUSAS DE TERMINACIÓN DE ASUNTOS EN JUZGADOS FAMILIARES

### Año 2021- 2023

Mes	Sentencias definitivas	Sentencias interlocutorias	Terminación por causa diferente a sentencia	Conciliación	Excusa, Recusación, Incompetencia, Acumulación	Total
2021	11,291	8,013	2,297	2,541	364	24,506
2022	15,003	12,692	2,284	3,467	523	33,969
2023	16,616	14,809	2,366	3,717	522	38,030

**Fuente:** Dirección de Estadística de la Presidencia, con información de órganos jurisdiccionales de primera instancia de la materia Familiar, todos del TSJCDMX.

### Año 2024

Mes	Sentencias definitivas	Sentencias interlocutorias	Terminación por causa diferente a sentencia	Conciliación	Excusa, Recusación, Incompetencia, Acumulación	Total
Ene	1,394	1,119	182	306	34	3,035
Feb	1,427	1,272	180	401	45	3,325
Mar	1,077	936	152	224	39	2,428
Abr	1,610	1,423	162	342	65	3,602
May	1,434	1,356	185	339	66	3,380
Jun	1,488	1,289	145	405	45	3,372
Jul	784	687	110	158	22	1,761
Ago	1,564	1,297	210	358	67	3,496
Sep	859	801	144	221	42	2,067
Oct	1,159	1,207	200	307	45	2,918
Nov	882	1,046	99	191	37	2,255
Dic	325	397	80	94	19	915
Total	14,003	12,830	1,849	3,346	526	32,554

**Fuente:** Dirección de Estadística de la Presidencia, con información de órganos jurisdiccionales de primera instancia de la materia Familiar, todos del TSJCDMX.

**Nota:** El rubro terminación por causa diferente a sentencia corresponde a los asuntos desechados, desentimientos y convenios .

### Año 2025

Mes	Sentencias definitivas	Sentencias interlocutorias	Terminación por causa diferente a sentencia	Conciliación	Excusa, Recusación, Incompetencia, Acumulación	Total
Ene	609	697	106	194	23	1,629
Feb	530	720	85	191	25	1,551
Mar						
Abr						
May						
Jun						
Jul						
Ago						
Sep						
Oct						
Nov						
Dic						
Total	1,139	1,417	191	385	48	3,180

**Fuente:** Dirección de Estadística de la Presidencia, con información de órganos jurisdiccionales de primera instancia de la materia Familiar, todos del TSJCDMX.

**Nota:** El rubro terminación por causa diferente a sentencia corresponde a los asuntos desechados, desentimientos y convenios .

**EXPEDIENTES INGRESADOS EN MATERIA FAMILIAR PROCESO ORAL, POR TIPO DE ASUNTO**
**Años 2021- 2024**

	Ene	Feb	Mar	Abr	May	Jun	Jul	Ago	Sep	Oct	Nov	Dic	Total
<b>2021</b>	86	262	1,655	1,327	1,301	1,295	697	1,344	1,057	1,175	1,031	741	<b>11,971</b>
<b>2022</b>	788	995	1,101	1,085	1,243	1,234	530	1,314	975	1,006	1,017	475	<b>11,763</b>
<b>2023</b>	1,013	1,045	1,247	870	1,176	1,135	628	1,227	798	1,251	964	585	<b>11,939</b>
<b>2024</b>	910	1,041	828	1,182	1,135	1,819	1,298	3,072	1,742	2,845	2,534	1,323	<b>19,729</b>

**Fuente:** Dirección de Estadística de la Presidencia, con información de órganos jurisdiccionales de primera instancia de la materia Familiar del proceso oral, todos del TSJCDMX.

**Nota:** En atención al Acuerdo 45-17/2024, a partir del mes de junio de 2024, se incorpora el tipo de juicio "2.24 Divorcio controversial/unilateral", así como las consecuencias inherentes a la disolución del vínculo matrimonial (alimentos, guarda y custodia y régimen de convivencias y visitas); asimismo, se precisa que, los juicios de divorcio unilateral no guardan relación uno a uno con las consecuencias inherentes, pues un juicio puede o no tenerlas o bien tener más de una.

**Año 2025**

Asunto	Ene	Feb	Mar	Abr	May	Jun	Jul	Ago	Sep	Oct	Nov	Dic	Total
2.1. Nulidad de matrimonio	12	24											36
2.2. Pérdida de la patria potestad de menores acogidos por una institución pública o privada de asistencia social	5	10											15
2.3. Rectificación de acta	0	0											0
2.4. Asuntos Contenciosos respecto a la capacidad jurídica	2	4											6
2.5. Juicio especial de levantamiento de acta por reasignación para la concordancia sexo- genérica	0	0											0
2.6. Acciones derivadas de la filiación													
2.6.1. De reconocimiento de paternidad	44	38											82
2.6.2. De investigación de paternidad	5	12											17
2.6.3. De contradicción de paternidad	3	1											4
2.6.4. De impugnación de paternidad	2	2											4
2.6.5. De desconocimiento de paternidad	8	7											15
2.6.6. De nulidad de reconocimiento	0	2											2
2.6.7. De investigación de maternidad	4	1											5
2.6.8. Otros	30	40											70
2.7. Adopción													
2.7.1 Adopción nacional	18	18											36
2.7.2 Adopción nacional por extranjeros residentes en el país	11	25											36
2.8. Acciones derivadas de la patria potestad													0
2.8.1. Suspensión de la patria potestad	6	2											8
2.8.2. Pérdida de la patria potestad	54	57											111
2.8.3. Limitación de la patria potestad	0	0											0
2.8.4. Terminación de la patria potestad	0	0											0
2.8.5. Reconocimiento de la patria potestad (ambos padres mueren)	1	0											1
2.8.6. Otorgamiento de la patria potestad	0	2											2
2.8.7. Recuperación de la patria potestad	0	0											0
2.8.8. Preferencia en el ejercicio de la patria potestad	1	0											1
2.8.9. Excusa de la patria potestad	0	0											0
2.8.10. Otros	45	28											73
2.9. Nulidad de actas	61	48											109
2.10. Constitución de patrimonio familiar voluntario y forzoso	3	2											5
2.11. Extinción de patrimonio familiar	0	0											0
2.12. Disminución o aumento de patrimonio de familia	3	1											4
2.13. Modificación de régimen patrimonial	3	4											7
2.14. Liquidación de sociedad conyugal, no contencioso	4	2											6
2.15. Vía de apremio	2	3											5
2.16. Nulidad de declaración de estado de incapacidad jurídica y/o cesación de la incapacidad jurídica	0	1											1
2.17. Divorcio incausado solicitado por ambas partes	110	114											224
2.18. Dependencia económica	79	88											167
2.19. Autorización para salida de menores del país	22	14											36
2.20. Acreditación de concubinato	178	165											343
2.21. Jurisdicción voluntaria	91	88											179
2.22. Orden de protección	0	0											0
2.23. Modificación de convenio	0	0											0
2.24. Divorcio controversial/ unilateral	1,477	1,354											2,831
Consecuencias inherentes a la disolución del vínculo matrimonial	1,709	1,675											3,384
Alimentos	589	599											1,188
Guarda y custodia	562	540											1,102
Régimen de convivencias y visitas	558	536											1,094
<b>Total</b>	<b>2,284</b>	<b>2,157</b>											<b>4,441</b>

**Fuente:** Dirección de Estadística de la Presidencia, con información de órganos jurisdiccionales de primera instancia de la materia Familiar del proceso oral, todos del TSJCDMX.

**Nota:** En atención al Acuerdo 45-17/2024, a partir del mes de junio de 2024, se incorpora el tipo de juicio "2.24 Divorcio controversial/unilateral", así como las consecuencias inherentes a la disolución del vínculo matrimonial (alimentos, guarda y custodia y régimen de convivencias y visitas); asimismo, se precisa que, los juicios de divorcio unilateral no guardan relación uno a uno con las consecuencias inherentes, pues un juicio puede o no tenerlas o bien tener más de una.

## EXPEDIENTES INGRESADOS EN JUZGADOS CIVILES, POR TIPO DE ASUNTO

### Año 2021-2024

Asunto	Ene	Feb	Mar	Abr	May	Jun	Jul	Ago	Sep	Oct	Nov	Dic	Total
2021	844	2,125	6,598	6,335	5,933	6,092	3,123	6,628	5,284	6,086	5,352	3,490	57,890
2022	6,236	7,995	9,626	7,783	10,844	10,405	5,271	11,775	9,375	8,906	9,320	4,682	102,218
2023	9,377	8,785	11,019	6,685	9,452	10,061	4,640	10,631	7,278	10,446	8,186	5,994	102,554
2024	9,597	9,050	6,642	9,723	9,581	9,081	3,840	7,272	4,587	6,651	5,635	1,690	83,349

Fuente: Dirección de Estadística de la Presidencia, con información de órganos jurisdiccionales de primera instancia de la materia Civil, todos del TSJCDMX.

### Año 2025

Asunto	Ene	Feb	Mar	Abr	May	Jun	Jul	Ago	Sep	Oct	Nov	Dic	Total
Hipotecario Civil	151	59											210
Ordinario Civil	1,098	1,130											2,228
Controversias	0	2											2
Exhortos Recibidos [1]	0	0											0
Jurisdicción Voluntaria	185	291											476
Ejecutivo Mercantil	24	11											35
Ordinario Mercantil	219	200											419
Medios Preparatorios	83	94											177
Otros	13	11											24
Vía de Apremio	100	100											200
Especial Mercantil	38	28											66
Ejecutivo Civil	20	15											35
Especial de Fianzas	32	28											60
Extinción Dominio	0	0											0
Providencias precautorias	42	29											71
<b>Total</b>	<b>2,005</b>	<b>1,998</b>											<b>4,003</b>

Fuente: Dirección de Estadística de la Presidencia, con información de órganos jurisdiccionales de primera instancia de la materia Civil, todos del TSJCDMX.

Nota: En el rubro "otros" se incluyen los juicios mercantiles orales.

A través del Acuerdo 43-17/2024, se autorizó la extinción de veinticuatro juzgados civiles y once juzgados familiares, ambos de proceso escrito de la Ciudad de México, lo anterior en el periodo comprendido del 17 de junio al 29 de noviembre de 2024.

En atención al Acuerdo 45-17/2024, a partir del 17 de junio de 2024, los juicios ejecutivos mercantiles se realizarán únicamente ante juzgados civiles de proceso oral, independientemente de la cuantía reclamada.

Con base en el Acuerdo General V-106/2024 de fecha dos de diciembre de 2024, a partir del 1 de diciembre de ese mismo año, entraron en operación cinco nuevas unidades de gestión judicial en materia Civil, tres unidades de gestión judicial en materia Familiar, y una Unidad de Gestión Judicial de Exhortos.

[1] A partir del 1 de diciembre de 2024, la atención de exhortos es competencia de la Unidad de Gestión Judicial de Exhortos.



**VARIACIÓN PORCENTUAL DE EXPEDIENTES INGRESADOS EN JUZGADOS CIVILES POR TIPO DE ASUNTO,  
2024 - 2023 Y FEB 2025- FEB 2025**

Asunto	2024 - 2023	FEB 2025- FEB 2025
Hipotecario civil	30.6	-91.1
Ordinario civil	5.4	72.2
Controversias	-4.0	-99.8
Exhortos recibidos	-15.3	-
Jurisdicción voluntaria	-0.6	-51.8
Ejecutivo mercantil	-56.9	-99.5
Ordinario mercantil	27.7	46.5
Medios preparatorios	-4.8	-56.6
Otros	-37.8	-57.9
Vía de apremio	30.7	-52.7
Especial mercantil	-20.5	-41.1
Ejecutivo civil	-12.1	-39.7
Especial de fianzas	4.9	13.2
Extinción dominio	-	-
Providencias precautorias	-32.8	-89.4

**Fuente:** Dirección de Estadística de la Presidencia, con información de órganos jurisdiccionales de primera instancia de la materia Civil, todos del TSJCDMX.

**CAUSAS DE TERMINACIÓN DE ASUNTOS [SENTENCIAS DEFINITIVAS Y TERMINACIONES POR CAUSA  
DIFERENTE A SENTENCIA] EN JUZGADOS CIVILES**

**Año 2021 - 2023**

<b>Año</b>	<b>Sentencias definitivas</b>	<b>Sentencias interlocutorias</b>	<b>Terminación por causa diferente a sentencia</b>	<b>Total</b>
2021	9,727	10,777	17,257	37,761
2022	15,909	17,420	39,898	73,227
2023	14,726	17,669	36,758	69,153

**Fuente:** Dirección de Estadística de la Presidencia, con información de órganos jurisdiccionales de primera instancia de la materia Civil, todos del TSJCDMX.

**Año 2024**

<b>Mes</b>	<b>Sentencias definitivas</b>	<b>Sentencias interlocutorias</b>	<b>Terminación por causa diferente a sentencia</b>	<b>Total</b>
Ene	1,124	1,384	3,136	5,644
Feb	1,253	1,532	3,265	6,050
Mar	1,003	1,190	2,118	4,311
Abr	1,344	1,637	2,971	5,952
May	1,292	1,652	3,132	6,076
Jun	1,319	1,442	3,945	6,706
Jul	665	753	1,819	3,237
Ago	1,275	1,563	2,778	5,616
Sep	805	948	1,997	3,750
Oct	1,250	1,619	2,968	5,837
Nov	994	1,194	1,598	3,786
Dic	370	542	885	1,797
<b>Total</b>	<b>12,694</b>	<b>15,456</b>	<b>30,612</b>	<b>58,762</b>

**Fuente:** Dirección de Estadística de la Presidencia, con información de órganos jurisdiccionales de primera instancia de la materia Civil, todos del TSJCDMX.

**Año 2025**

<b>Mes</b>	<b>Sentencias definitivas</b>	<b>Sentencias interlocutorias</b>	<b>Terminación por causa diferente a sentencia</b>	<b>Total</b>
Ene	737	1,020	1,769	3,526
Feb	875	1,072	2,323	4,270
Mar				
Abr				
May				
Jun				
Jul				
Ago				
Sep				
Oct				
Nov				
Dic				
<b>Total</b>	<b>1,612</b>	<b>2,092</b>	<b>4,092</b>	<b>7,796</b>

**Fuente:** Dirección de Estadística de la Presidencia, con información de órganos jurisdiccionales de primera instancia de la materia Civil, todos del TSJCDMX.

## EXPEDIENTES INGRESADOS EN JUZGADOS CIVILES DE CUANTÍA MENOR, POR TIPO DE ASUNTO

**Año 2021**

Asunto	Ene	Feb	Mar	Abr	May	Jun	Jul	Ago	Sep	Oct	Nov	Dic	Total
Ejecutivo	1,806	3,042	4,429	4,787	4,250	4,245	1,875	3,858	3,020	3,965	3,012	2,878	<b>41,167</b>
Exhortos Recibidos	0	27	158	296	282	291	142	275	213	234	181	121	<b>2,220</b>
Juicios Ordinario	4	11	77	108	108	96	32	82	80	71	91	73	<b>833</b>
Procedimientos Paz Mercantil Medios Preparatorios a Juicio	22	27	218	200	369	189	227	186	156	154	199	76	<b>2,023</b>
Pago de Daños Culposos con Motivo de Tránsito de Vehículos	0	1	52	22	30	20	9	27	24	34	27	16	<b>262</b>
Especial Hipotecario	0	0	0	4	0	2	0	1	0	0	0	0	<b>7</b>
Ejecución de Garantías Otorgadas Mediante Prenda sin Transmisión de Posesión y Fideicomiso de Garantía	9	2	13	34	32	26	7	18	11	10	6	25	<b>193</b>
Civil Oral	0	0	0	0	0	0	0	0	0	0	0	0	<b>0</b>
Ejecutivo Civil	2	19	15	17	19	13	20	18	18	19	24	17	<b>201</b>
Procedimientos Paz Civil Otras	19	16	52	58	84	50	43	52	57	83	52	32	<b>598</b>
Procedimientos Paz Mercantil Otras	7	4	20	25	33	51	9	9	16	11	17	7	<b>209</b>
Convencional	0	0	3	2	4	2	0	1	1	3	0	0	<b>16</b>
Jurisdicción Voluntaria	0	6	34	45	37	26	17	40	25	23	15	13	<b>281</b>
Vía de Apremio	1	1	4	6	5	5	4	7	1	5	2	4	<b>45</b>
Procedimientos Paz Civil Preliminares de Consignación	1	1	4	1	0	0	0	3	0	0	0	0	<b>10</b>
Paz Mercantil Vía de Apremio	2	0	2	3	0	1	3	6	2	7	2	0	<b>28</b>
Procedimientos Paz Mercantil Providencias Precautorias	12	19	60	84	69	71	52	110	83	91	61	59	<b>771</b>
Especial de Fianzas	0	0	0	3	0	1	0	0	0	0	0	0	<b>4</b>
Ejecución de Convenio	0	0	4	1	7	4	2	2	1	3	1	3	<b>28</b>
Especial de Títulos de Crédito	0	0	0	0	0	0	0	0	0	0	0	0	<b>0</b>
Especial de Arrendamiento Financiero	0	0	0	0	0	0	0	0	0	0	0	0	<b>0</b>
Procedimiento Especial de Autorización de Venta de Prenda	0	0	0	0	0	0	0	0	0	0	0	0	<b>0</b>
Especial de Arbitraje Comercial	0	0	0	0	0	0	0	0	0	0	0	0	<b>0</b>
Especial de Convocatoria de Accionistas para Asamblea	0	0	0	0	0	0	0	0	0	0	0	0	<b>0</b>
Especial de Fideicomiso	0	0	0	0	0	0	0	0	0	0	0	0	<b>0</b>
Homologación de Sentencia Dictada en el Extranjero	0	0	0	0	0	0	0	0	0	0	0	0	<b>0</b>
Procedimiento Especial de Crédito de Habilitación o Avío	0	0	0	0	0	0	0	0	0	0	0	0	<b>0</b>
Procedimiento Especial de Crédito Refaccionario	0	0	0	0	0	0	0	0	0	0	0	0	<b>0</b>
Procedimientos Paz Civil Providencias Precautorias	11	14	56	80	92	74	69	109	102	66	51	55	<b>779</b>
<b>Total</b>	<b>1,896</b>	<b>3,190</b>	<b>5,201</b>	<b>5,776</b>	<b>5,421</b>	<b>5,167</b>	<b>2,511</b>	<b>4,804</b>	<b>3,810</b>	<b>4,779</b>	<b>3,741</b>	<b>3,379</b>	<b>49,675</b>

Fuente: Dirección de Estadística de la Presidencia, con información de órganos jurisdiccionales de primera instancia de la materia Civil de Cuantía Menor, todos del TSJCDMX.

**VARIACIÓN PORCENTUAL DE EXPEDIENTES INGRESADOS EN JUZGADOS CIVILES DE CUANTÍA MENOR, POR TIPO DE ASUNTO**  
**2021 - 2020**

Asunto	2021 - 2020
Ejecutivo	8.6
Exhortos Recibidos	49.0
Juicios Ordinario	32.0
Procedimientos Paz Mercantil Medios Preparatorios a Juicio	2.5
Pago de Daños Culposos con Motivo de Tránsito de Vehículos	-5.1
Especial Hipotecario	75.0
Ejecución de Garantías Otorgadas Mediante Prenda sin Transmisión de Posesión y Fideicomiso de Garantías	23.7
Civil Oral	-
Ejecutivo Civil	-1.5
Procedimientos Paz Civil Otras	81.8
Procedimientos Paz Mercantil Otras	75.6
Convencional	-5.9
Jurisdicción Voluntaria	37.1
Vía de Apremio	-21.1
Procedimientos Paz Civil Preliminares de Consignación	-41.2
Paz Mercantil Vía de Apremio	-12.5
Procedimientos Paz Mercantil Providencias Precautorias	102.4
Especial de Fianzas	-
Ejecución de Convenio	1,300.0
Especial de Títulos de Crédito	-
Especial de Arrendamiento Financiero	-
Procedimiento Especial de Autorización de Venta de Prenda	-
Procedimientos Paz Civil Providencias Precautorias	88.2

Fuente: Dirección de Estadística de la Presidencia, con información de órganos jurisdiccionales de primera instancia de la materia Civil de Cuantía Menor, todos del TSJCDMX.

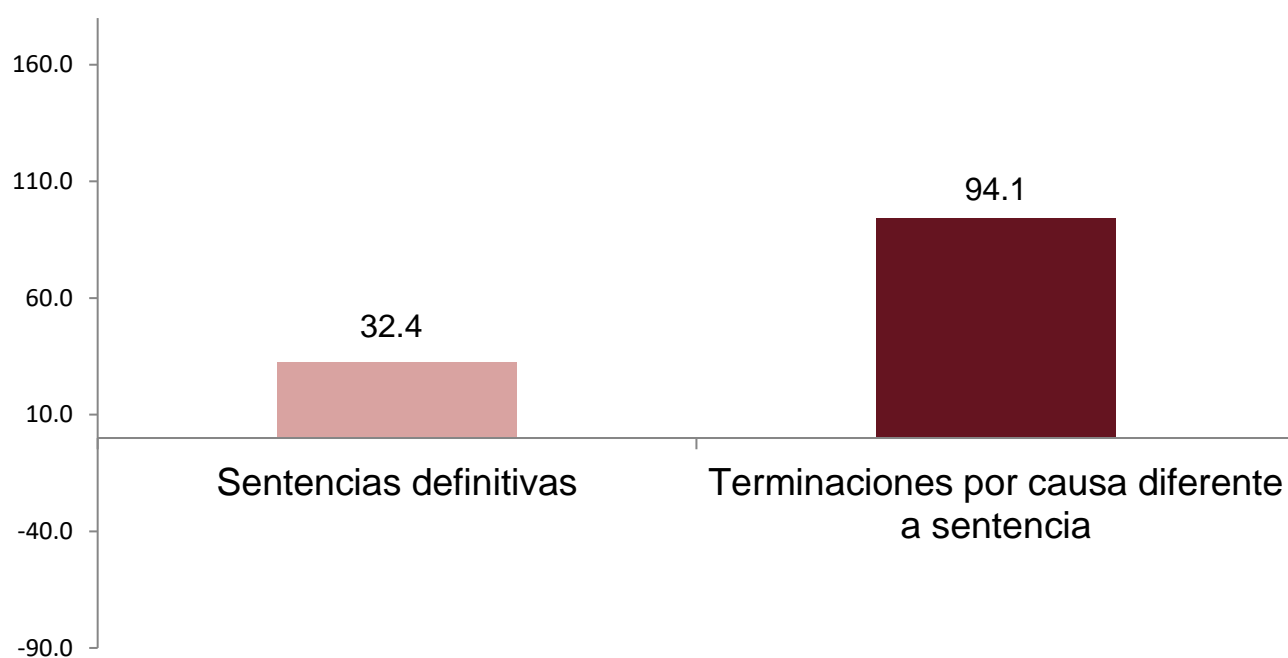
**CAUSAS DE TERMINACIÓN DE ASUNTOS (SENTENCIAS DEFINITIVAS Y TERMINACIONES POR CAUSA DIFERENTE A SENTENCIA) EN JUZGADOS CIVILES DE CUANTÍA MENOR**

**Año 2021**

<b>Mes</b>	<b>Sentencias definitivas</b>	<b>Sentencias interlocutorias</b>	<b>Terminación por causa diferente a sentencia</b>	<b>Total</b>
Ene	0	0	0	0
Feb	30	46	2,128	2,204
Mar	89	231	3,927	4,247
Apr	185	315	5,528	6,028
May	209	290	3,652	4,151
Jun	232	338	4,032	4,602
Jul	110	144	2,299	2,553
Ago	215	324	6,202	6,741
Sep	168	161	3,676	4,005
Oct	181	213	2,714	3,108
Nov	184	204	3,543	3,931
Dic	110	119	2,010	
<b>Total</b>	<b>1,713</b>	<b>2,385</b>	<b>39,711</b>	<b>43,809</b>

Fuente: Dirección de Estadística de la Presidencia, con información de órganos jurisdiccionales de primera instancia de la materia Civil de Cuantía Menor, todos del TSJCDMX.

**VARIACIÓN PORCENTUAL DE CAUSAS DE TERMINACIÓN DE ASUNTOS [SENTENCIAS DEFINITIVAS Y TERMINACIONES POR CAUSA DIFERENTE A SENTENCIA] EN JUZGADOS CIVILES DE CUANTÍA MENOR, 2021 - 2020**



Fuente: Dirección de Estadística de la Presidencia, con información de órganos jurisdiccionales de primera instancia de la materia Civil de Cuantía Menor, todos del TSJCDMX.

**EXPEDIENTES INGRESADOS EN JUZGADOS CIVILES DE PROCESO ORAL, POR TIPO DE ASUNTO**
**Año 2021 - 2023**

Año	Ene	Feb	Mar	Abr	May	Jun	Jul	Ago	Sep	Oct	Nov	Dic	Total
2021	725	1,068	3,220	3,402	3,274	2,974	1,815	3,682	2,924	3,554	4,398	2,440	33,476
2022	3,005	2,828	3,156	2,456	2,892	2,954	1,447	7,135	3,069	2,586	2,598	1,624	35,750
2023	2,600	3,050	3,330	2,093	2,741	3,455	1,976	3,810	2,667	3,251	2,608	1,548	33,129

**Fuente:** Dirección de Estadística de la Presidencia, con información de órganos jurisdiccionales de primera instancia de la materia Civil del proceso oral, todos del TSJCDMX.

**Año 2024**

Asunto	Ene	Feb	Mar	Abr	May	Jun	Jul	Ago	Sep	Oct	Nov	Dic	Total
Juicios Oral Civil	475	565	399	647	567	565	360	630	310	672	501	388	6,079
Juicios Oral Mercantil	787	883	757	1,192	979	1,097	701	1,381	808	1,191	967	658	11,401
Juicios Ejecutivo Mercantil Oral	338	337	290	392	401	402	263	640	403	417	436	210	4,529
Jurisdicción Voluntaria	95	110	89	157	102	127	69	147	82	124	158	123	1,383
Actos Prejudiciales - Medios Preparatorios de Juicio en General	28	34	32	49	41	44	36	91	46	103	104	37	645
Actos Prejudiciales - Medios Preparatorios de Juicio Ejecutivo Mercantil Oral	31	29	18	31	24	43	34	53	42	87	70	34	496
Actos Prejudiciales - Providencias Precautorias	266	238	171	261	240	281	233	744	385	521	484	286	4,110
Actos Prejudiciales - Otros	17	6	8	13	41	15	15	13	11	18	14	15	186
Exhortos Recibidos	402	402	291	410	367	529	337	746	613	703	636	42	5,478
Rogatorias	0	0	0	0	7	0	0	0	0	0	0	0	7
Suplicatorias	0	0	0	0	0	0	0	0	0	0	0	0	0
Requisitorias	0	0	0	0	0	0	0	0	0	0	0	0	0
Despachos	0	0	0	0	0	0	0	0	0	0	0	0	0
2024	2,439	2,604	2,055	3,152	2,769	3,103	2,048	4,445	2,700	3,836	3,370	1,793	34,314

**Fuente:** Dirección de Estadística de la Presidencia, con información de órganos jurisdiccionales de primera instancia de la materia Civil del proceso oral, todos del TSJCDMX.

**Año 2025**

Asunto	Ene	Feb	Mar	Abr	May	Jun	Jul	Ago	Sep	Oct	Nov	Dic	Total
Juicios Oral Civil	551	553											1,104
Juicios Oral Mercantil	1,234	1,300											2,534
Juicios Ejecutivo Mercantil Oral	1,244	1,164											2,408
Jurisdicción Voluntaria	149	162											311
Actos Prejudiciales - Medios Preparatorios de Juicio en General	69	87											156
Actos Prejudiciales - Medios Preparatorios de Juicio Ejecutivo Mercantil Oral	51	37											88
Actos Prejudiciales - Providencias Precautorias	427	459											886
Actos Prejudiciales - Otros	19	22											41
Exhortos Recibidos	0	0											0
Rogatorias	0	0											0
Suplicatorias	0	0											0
Requisitorias	0	0											0
Despachos	0	0											0
Total	3,744	3,784											7,528

**Fuente:** Dirección de Estadística de la Presidencia, con información de órganos jurisdiccionales de primera instancia de la materia Civil del proceso oral, todos del TSJCDMX.

Nota Exhortos

**CAUSAS DE TERMINACIÓN DE ASUNTOS (SENTENCIAS DEFINITIVAS Y TERMINACIONES POR CAUSA DIFERENTE A SENTENCIA  
EN JUZGADOS CIVILES DE PROCESO ORAL**

**Año 2021 - 2023**

<b>Año</b>	<b>Sentencias definitivas</b>	<b>Sentencias interlocutorias</b>	<b>Terminación por causa diferente a sentencia</b>	<b>Total</b>
2021	3,384	1,191	9,884	14,459
2022	4,838	1,950	13,084	19,872
2023	4,839	2,578	11,796	19,213

**Fuente:** Dirección de Estadística de la Presidencia, con información de órganos jurisdiccionales de primera instancia de la materia Civil del proceso oral, todos del TSJCDMX.

**Año 2024**

<b>Mes</b>	<b>Sentencias definitivas</b>	<b>Sentencias interlocutorias</b>	<b>Terminación por causa diferente a sentencia</b>	<b>Total</b>
Ene	418	191	899	1,508
Feb	426	211	982	1,619
Mar	340	162	877	1,379
Abr	488	275	992	1,755
May	465	237	1,016	1,718
Jun	403	220	1,094	1,717
Jul	196	121	762	1,079
Ago	399	298	1,009	1,706
Sep	240	167	598	1,005
Oct	382	304	1,269	1,955
Nov	436	255	917	1,608
Dic	206	127	490	823
<b>Total</b>	<b>4,399</b>	<b>2,568</b>	<b>10,905</b>	<b>17,872</b>

**Fuente:** Dirección de Estadística de la Presidencia, con información de órganos jurisdiccionales de primera instancia de la materia Civil del proceso oral, todos del TSJCDMX.

**Año 2025**

<b>Mes</b>	<b>Sentencias definitivas</b>	<b>Sentencias interlocutorias</b>	<b>Terminación por causa diferente a sentencia</b>	<b>Total</b>
Ene	436	239	1,239	1,914
Feb	448	219	954	1,621
Mar				
Abr				
May				
Jun				
Jul				
Ago				
Sep				
Oct				
Nov				
Dic				
<b>Total</b>	<b>884</b>	<b>458</b>	<b>2,193</b>	<b>3,535</b>

**Fuente:** Dirección de Estadística de la Presidencia, con información de órganos jurisdiccionales de primera instancia de la materia Civil del proceso oral, todos del TSJCDMX.



## JUICIOS ORDINARIOS CIVILES Y MERCANTILES SEGÚN CUANTÍA

### Año 2021 - 2023

Año	Cuantía menor	Cuantía mayor	Indeterminada	Total
2021	738	4,280	8,195	13,213
2022	2,241	5,285	9,538	17,064
2023	1,639	5,608	10,407	17,654

**Fuente:** Dirección de Estadística de la Presidencia, con información de órganos jurisdiccionales de primera instancia de la materia Civil, todos del TSJCDMX.

### Año 2024

Mes	Cuantía menor	Cuantía mayor	Indeterminada	Total
Ene	79	521	823	1,423
Feb	89	503	1,095	1,687
Mar	71	445	761	1,277
Abr	158	720	1,120	1,998
May	141	612	974	1,727
Jun	93	671	842	1,606
Jul	60	415	582	1,057
Ago	165	755	1,129	2,049
Sep	133	504	692	1,329
Oct	125	803	1,099	2,027
Nov	86	655	933	1,674
Dic	11	617	482	1,110
Total	1,211	7,221	10,532	18,964

**Fuente:** Dirección de Estadística de la Presidencia, con información de órganos jurisdiccionales de primera instancia de la materia Civil, todos del TSJCDMX.

### Año 2025

Mes	Cuantía menor	Cuantía mayor	Indeterminada	Total
Ene	43	559	715	1,317
Feb	28	581	721	1,330
Mar				
Abr				
May				
Jun				
Jul				
Ago				
Sep				
Oct				
Nov				
Dic				
Total	71	1,140	1,436	2,647

**Fuente:** Dirección de Estadística de la Presidencia, con información de órganos jurisdiccionales de primera instancia de la materia Civil, todos del TSJCDMX.

**Nota:** Monto de las cuantías respecto al año

- 2010	\$241,573.87	- 2017	\$593,712.73	- 2024	\$851,710.18
- 2011	\$252,000.32	- 2018	\$633,075.88	- 2025	\$890,462.99
- 2012	\$260,779.87	- 2019	\$662,957.06		
- 2013	\$520,900.00	- 2020	\$682,646.89		
- 2014	\$539,756.58	- 2021	\$705,379.03		
- 2015	\$562,264.43	- 2022	\$757,365.46		
- 2016	\$574,690.47	- 2023	\$816,439.97		

## HECHOS TIPIFICADOS COMO DELITOS EN ASUNTOS DE NUEVO INGRESO EN MATERIA DE JUSTICIA PARA ADOLESCENTES DEL SISTEMA PROCESAL PENAL ACUSATORIO

### Año 2021-2023

Hecho tipificado como delito	Ene	Feb	Mar	Abr	May	Jun	Jul	Ago	Sep	Oct	Nov	Dic	Total
2021	24	34	22	65	38	30	43	45	21	32	33	19	406
2022	28	24	47	23	44	23	24	26	27	44	36	25	371
2023	25	19	35	34	33	25	39	39	30	28	21	10	338

**Fuente:** Dirección de Estadística de la Presidencia, con información de órganos jurisdiccionales de primera instancia de la materia Justicia para Adolescentes del SPPA, todos del TSJCDMX.

### Año 2024

Hecho tipificado como delito	Ene	Feb	Mar	Abr	May	Jun	Jul	Ago	Sep	Oct	Nov	Dic	Total
Abuso sexual contra menores	2	0	6	1	7	1	2	1	3	1	1	4	29
Feminicidio	0	0	1	0	1	1	1	0	0	0	0	0	4
Homicidio	4	1	1	0	1	2	0	0	3	0	2	1	15
Lesiones	4	0	1	1	1	2	0	0	1	1	3	0	14
Narcomenudeo	0	1	3	1	1	5	6	2	3	8	8	4	42
Otras violaciones	1	1	0	1	1	0	2	0	0	0	0	0	6
Otros abusos sexuales	0	0	0	0	0	0	0	0	0	0	0	0	0
Otros delitos	3	2	11	9	3	13	10	6	3	14	1	9	84
Otros robos	5	5	2	5	1	2	0	0	2	1	0	3	26
Robo a negocio	1	2	0	1	0	1	0	0	0	0	0	0	5
Robo a transeúnte	1	6	4	0	3	4	5	6	3	8	9	1	50
Robo de vehículo o autopartes	0	0	0	1	0	0	1	0	0	2	0	0	4
Robo en transporte público	0	0	0	1	0	0	0	0	0	0	0	0	1
Secuestro	0	0	0	0	1	0	0	0	1	0	0	0	2
Violación a menores	3	2	3	1	1	3	4	2	2	6	0	1	28
Violencia familiar	0	0	3	1	1	0	0	0	0	1	0	0	6
<b>Total</b>	<b>24</b>	<b>20</b>	<b>35</b>	<b>23</b>	<b>22</b>	<b>34</b>	<b>31</b>	<b>17</b>	<b>21</b>	<b>42</b>	<b>24</b>	<b>23</b>	<b>316</b>

**Fuente:** Dirección de Estadística de la Presidencia, con información de órganos jurisdiccionales de primera instancia de la materia Justicia para Adolescentes del SPPA, todos del TSJCDMX.

### Año 2025

Hecho tipificado como delito	Ene	Feb	Mar	Abr	May	Jun	Jul	Ago	Sep	Oct	Nov	Dic	Total
Abuso sexual contra menores	1	3											4
Homicidio	3	1											4
Lesiones	0	2											2
Narcomenudeo	3	6											9
Otras violaciones	1	2											3
Otros delitos	11	2											13
Otros robos	0	4											4
Robo a casa habitación	0	1											1
Robo a transeúnte	2	1											3
Robo de vehículo o autopartes	1	0											1
Robo en transporte público	0	1											1
Secuestro	0	1											1
Violación a menores	0	3											3
<b>Total</b>	<b>22</b>	<b>27</b>	<b>0</b>	<b>0</b>	<b>0</b>	<b>0</b>	<b>0</b>	<b>0</b>	<b>0</b>	<b>0</b>	<b>0</b>	<b>0</b>	<b>49</b>

**Fuente:** Dirección de Estadística de la Presidencia, con información de órganos jurisdiccionales de primera instancia de la materia Justicia para Adolescentes del SPPA, todos del TSJCDMX.

**CAUSAS DE TERMINACIÓN DE ASUNTOS POR TIPO DE ASUNTO, EN MATERIA DE JUSTICIA PARA ADOLESCENTES DEL SISTEMA PROCESAL PENAL ACUSATORIO**

**Año 2021**

Asunto	Ene	Feb	Mar	Abr	May	Jun	Jul	Ago	Sep	Oct	Nov	Dic	Total
Procesados que celebran acuerdos reparatorios	0	0	0	0	1	1	1	0	0	0	0	1	4
Imputados que terminan proceso por sobreseimiento	4	1	41	31	31	19	23	16	11	20	17	19	233
Procesados que celebran Procedimiento Abreviado	0	0	10	9	19	17	7	15	2	9	4	6	98
Procesados a los que se les concede la suspensión condicional del proceso	7	2	34	18	31	16	19	18	18	23	19	25	230
Sentencias absolutorias emitidas en juicio oral	0	0	0	1	0	1	1	1	0	1	0	1	6
Sentencias condenatorias emitidas en juicio oral	0	0	1	1	3	3	2	2	1	3	0	3	19
Sentencias absolutorias emitidas en procedimiento abreviado	0	0	0	0	0	0	0	0	0	0	0	0	0
Sentencias condenatorias emitidas en procedimiento abreviado	1	1	10	8	15	15	5	9	2	9	4	6	85
<b>Total</b>	<b>12</b>	<b>4</b>	<b>96</b>	<b>68</b>	<b>100</b>	<b>72</b>	<b>58</b>	<b>61</b>	<b>34</b>	<b>65</b>	<b>44</b>	<b>61</b>	<b>675</b>

Fuente: Dirección de Estadística de la Presidencia, con información de órganos jurisdiccionales de primera instancia de la materia Justicia para Adolescentes del SPPA, todos del TSJCDMX.

Nota: Las sentencias son a nivel de carpeta. Cada carpeta puede tener uno más sentenciado y cada sentenciado uno o más delitos, por los que se dictó una sentencia. Si se dicta sentencia condenatoria por lo menos en uno de los delitos en dicha carpeta, la sentencia de esa carpeta se considera como condenatoria.

**Año 2022**

Asunto	Ene	Feb	Mar	Abr	May	Jun	Jul	Ago	Sep	Oct	Nov	Dic	Total
Procesados que celebran acuerdos reparatorios	0	1	1	0	0	0	0	1	0	0	0	0	3
Imputados que terminan proceso por sobreseimiento	17	15	24	12	22	14	17	19	10	19	15	22	206
Procesados que celebran Procedimiento Abreviado	5	4	7	5	3	5	2	2	5	3	4	9	54
Procesados a los que se les concede la suspensión condicional del proceso	12	13	13	19	27	18	20	19	7	19	14	21	202
Sentencias absolutorias emitidas en juicio oral	0	0	0	0	0	0	0	0	0	2	1	0	3
Sentencias condenatorias emitidas en juicio oral	0	0	1	1	3	1	1	1	1	2	0	1	12
Sentencias absolutorias emitidas en procedimiento abreviado	0	0	0	0	0	0	0	0	0	0	0	0	0
Sentencias condenatorias emitidas en procedimiento abreviado	6	4	7	5	2	4	3	2	3	3	3	10	52
<b>Total</b>	<b>40</b>	<b>37</b>	<b>53</b>	<b>42</b>	<b>57</b>	<b>42</b>	<b>43</b>	<b>44</b>	<b>26</b>	<b>48</b>	<b>37</b>	<b>63</b>	<b>532</b>

Fuente: Dirección de Estadística de la Presidencia, con información de órganos jurisdiccionales de primera instancia de la materia Justicia para Adolescentes del SPPA, todos del TSJCDMX.

**Año 2023**

Asunto	Ene	Feb	Mar	Abr	May	Jun	Jul	Ago	Sep	Oct	Nov	Dic	Total
Procesados que celebran acuerdos reparatorios	0	0	0	0	0	0	0	0	0	0	0	0	0
Imputados que terminan proceso por sobreseimiento	18	16	15	17	17	15	12	16	6	9	9	9	159
Procesados que celebran Procedimiento Abreviado	7	2	10	2	9	9	6	12	4	6	3	3	73
Procesados a los que se les concede la suspensión condicional del proceso	13	21	11	11	13	7	12	23	15	19	22	21	188
Sentencias absolutorias emitidas en juicio oral	0	1	0	0	0	0	2	0	0	0	0	1	4
Sentencias condenatorias emitidas en juicio oral	0	0	1	1	1	1	1	0	0	0	0	0	5
Sentencias absolutorias emitidas en procedimiento abreviado	0	0	0	0	0	0	0	0	0	0	0	0	0
Sentencias condenatorias emitidas en procedimiento abreviado	4	3	9	2	7	8	6	11	4	6	3	3	66
<b>Total</b>	<b>42</b>	<b>43</b>	<b>46</b>	<b>33</b>	<b>47</b>	<b>40</b>	<b>39</b>	<b>62</b>	<b>29</b>	<b>40</b>	<b>37</b>	<b>37</b>	<b>495</b>

Fuente: Dirección de Estadística de la Presidencia, con información de órganos jurisdiccionales de primera instancia de la materia Justicia para Adolescentes del SPPA, todos del TSJCDMX.

**Año 2024**

Asunto	Ene	Feb	Mar	Abr	May	Jun	Jul	Ago	Sep	Oct	Nov	Dic	Total
Procesados que celebran acuerdos reparatorios	0	0	0	0	0	0	1	0	0	2	0	1	4
Imputados que terminan proceso por sobreseimiento	14	14	15	25	10	21	17	14	17	10	10	19	186
Procesados que celebran Procedimiento Abreviado	5	7	6	3	5	7	1	7	2	8	3	5	59
Procesados a los que se les concede la suspensión condicional del proceso	15	17	10	12	13	21	24	20	8	17	14	18	189
Sentencias absolutorias emitidas en juicio oral	1	0	1	1	1	0	1	0	2	0	0	0	7
Sentencias condenatorias emitidas en juicio oral	0	0	2	1	0	0	0	1	2	1	0	1	8
Sentencias absolutorias emitidas en procedimiento abreviado	0	0	0	0	0	0	0	0	0	0	0	0	0
Sentencias condenatorias emitidas en procedimiento abreviado	5	7	6	3	3	5	2	7	2	7	3	5	55
<b>Total</b>	<b>40</b>	<b>45</b>	<b>40</b>	<b>45</b>	<b>32</b>	<b>54</b>	<b>46</b>	<b>49</b>	<b>33</b>	<b>45</b>	<b>30</b>	<b>49</b>	<b>508</b>

Fuente: Dirección de Estadística de la Presidencia, con información de órganos jurisdiccionales de primera instancia de la materia Justicia para Adolescentes del SPPA, todos del TSJCDMX.

**Año 2025**

Asunto	Ene	Feb	Mar	Abr	May	Jun	Jul	Ago	Sep	Oct	Nov	Dic	Total
Procesados que celebran acuerdos reparatorios	3	0											3
Imputados que terminan proceso por sobreseimiento	15	11											26
Procesados que celebran Procedimiento Abreviado	2	1											3
Procesados a los que se les concede la suspensión condicional del proceso	20	16											36
Sentencias absolutorias emitidas en juicio oral	0	0											0
Sentencias condenatorias emitidas en juicio oral	0	0											0
Sentencias absolutorias emitidas en procedimiento abreviado	0	0											0
Sentencias condenatorias emitidas en procedimiento abreviado	2	1											3
<b>Total</b>	<b>42</b>	<b>29</b>	<b>0</b>	<b>0</b>	<b>0</b>	<b>0</b>	<b>0</b>	<b>0</b>	<b>0</b>	<b>0</b>	<b>0</b>	<b>0</b>	<b>71</b>

Fuente: Dirección de Estadística de la Presidencia, con información de órganos jurisdiccionales de primera instancia de la materia Justicia para Adolescentes del SPPA, todos del TSJCDMX.

**NÚMERO DE SENTENCIAS DESAGREGADAS POR PRINCIPALES DELITOS Y TIPO DE RESOLUCIÓN EN LA UNIDAD DE GESTIÓN JUDICIAL EN MATERIA DE JUSTICIA PARA ADOLESCENTES, POR FORMA DE PROCESO**

**Año 2021**

Delitos	Absolutorias	Condenatorias	Total	Porcentaje de sentencias condenatorias
Juicio oral	8	29	37	78.4
Procedimiento abreviado	0	115	115	100.0

Fuente: Dirección de Estadística de la Presidencia, con información de órganos jurisdiccionales de primera instancia de la materia Justicia para Adolescentes del SPPA, todos del TSJCDMX.

**Año 2022**

Delitos	Absolutorias	Condenatorias	Total	Porcentaje de sentencias condenatorias
Juicio oral	0	7	7	100.0
Procedimiento abreviado	0	58	58	100.0

**Fuente:** Dirección de Estadística de la Presidencia, con información de órganos jurisdiccionales de primera instancia de la materia Justicia para Adolescentes del SPPA, todos del TSJCDMX.

**Año 2023**

Delitos	Absolutorias	Condenatorias	Total	Porcentaje de sentencias condenatorias
Juicio oral	<b>0</b>	<b>8</b>	<b>8</b>	<b>100.0</b>
Procedimiento abreviado	<b>0</b>	<b>81</b>	<b>81</b>	<b>100.0</b>

**Fuente:** Dirección de Estadística de la Presidencia, con información de órganos jurisdiccionales de primera instancia de la materia Justicia para Adolescentes del SPPA, todos del TSJCDMX.

**Nota:** Las sentencias son reportadas a nivel delito.

**NÚMERO DE SENTENCIAS DESAGREGADAS POR PRINCIPALES DELITOS Y TIPO DE RESOLUCIÓN EN LA UNIDAD DE GESTIÓN JUDICIAL EN MATERIA DE JUSTICIA PARA ADOLESCENTES, POR FORMA DE PROCESO**

**2024**

Delitos	Absolutorias	Condenatorias	Total	Porcentaje de sentencias condenatorias
Juicio oral	1	2	3	66.7
Procedimiento abreviado	0	65	65	100.0

**Fuente:** Dirección de Estadística de la Presidencia, con información de órganos jurisdiccionales de primera instancia de la materia Justicia para Adolescentes del SPPA, todos del TSJCDMX.

**Notas:** Las sentencias son reportadas a nivel delito.

Las cifras son preliminares

**NÚMERO DE SENTENCIAS DESAGREGADAS POR PRINCIPALES DELITOS Y TIPO DE RESOLUCIÓN EN LA UNIDAD DE GESTIÓN JUDICIAL EN MATERIA DE JUSTICIA PARA ADOLESCENTES EN JUICIO ORAL**

**2025**

Delitos	Absolutorias	Condenatorias	Total	Porcentaje de sentencias condenatorias
Abuso sexual contra menores	0	1	1	100.0
Otras violaciones	0	2	2	100.0
Otros delitos	0	1	1	100.0
Secuestro	0	1	1	100.0
Violación a menores	0	1	1	100.0
<b>Total</b>	<b>0</b>	<b>6</b>	<b>6</b>	<b>100.0</b>

**Fuente:** Dirección de Estadística de la Presidencia, con información de órganos jurisdiccionales de primera instancia de la materia Justicia para Adolescentes del SPPA, todos del TSJCDMX.

**Notas:** Las sentencias son reportadas a nivel delito.

Las cifras son preliminares

**NÚMERO DE SENTENCIAS DESAGREGADAS POR PRINCIPALES DELITOS Y TIPO DE RESOLUCIÓN EN LA UNIDAD DE GESTIÓN JUDICIAL EN MATERIA DE JUSTICIA PARA ADOLESCENTES EN PROCEDIMIENTO ABREVIADO**

**Año 2025**

Delitos	Absolutorias	Condenatorias	Total	Porcentaje de sentencias condenatorias
Abuso sexual contra menores	0	0	0	-
Feminicidio	0	0	0	-
Homicidio	0	0	0	-
Lesiones	0	0	0	-
Robo contra transeúnte	0	0	0	-
Secuestro	0	0	0	-
Violación a menores	0	0	0	-
Violencia familiar	0	0	0	-
<b>Total</b>	<b>0</b>	<b>0</b>	<b>0</b>	<b>-</b>

**Fuente:** Dirección de Estadística de la Presidencia, con información de órganos jurisdiccionales de primera instancia de la materia Justicia para Adolescentes del SPPA, todos del TSJCDMX.

**Notas:** Las sentencias son reportadas a nivel delito.

Las cifras son preliminares

**ADOLESCENTES PROCESADOS EN LA UNIDAD DE GESTIÓN JUDICIAL DE  
MATERIA DE JUSTICIA PARA ADOLESCENTES , SEGÚN SEXO**

**Año 2021- 2023**

Año	Unidad de Gestión Judicial en Materia de Justicia Para Adolescentes		
	Hombres	Mujeres	Total
2021	304	22	326
2022	221	28	249
2023	231	18	249

**Año 2024**

Mes	Unidad de Gestión Judicial en Materia de Justicia Para Adolescentes		
	Hombres	Mujeres	Total
Ene	19	5	24
Feb	18	2	20
Mar	30	0	30
Abr	19	3	22
May	19	2	21
Jun	31	2	33
Jul	27	3	30
Ago	14	0	14
Sep	14	1	15
Oct	34	0	34
Nov	18	2	20
Dic	19	3	22
<b>Total</b>	<b>262</b>	<b>23</b>	<b>285</b>

**Fuente:** Dirección de Estadística de la Presidencia, con información de órganos jurisdiccionales de primera instancia de la materia Justicia para Adolescentes del SPPA, todos del TSJCDMX.

**Nota:** La cifra corresponde a los adolescentes que llegaron a audiencia inicial que recibieron vinculación a proceso.

**Año 2025**

Mes	Unidad de Gestión Judicial en Materia de Justicia Para Adolescentes		
	Hombres	Mujeres	Total
Ene	13	3	16
Feb	14	1	15
Mar			
Abr			
May			
Jun			
Jul			
Ago			
Sep			
Oct			
Nov			
Dic			
<b>Total</b>	<b>27</b>	<b>4</b>	<b>31</b>

**Fuente:** Dirección de Estadística de la Presidencia, con información de órganos jurisdiccionales de primera instancia de la materia Justicia para Adolescentes del SPPA, todos del TSJCDMX.

**Nota:** La cifra corresponde a los adolescentes que llegaron a audiencia inicial que recibieron vinculación a proceso.