

INFORME ESTADÍSTICO



2023

ÍNDICE

EXPEDIENTES INGRESADOS

Expedientes ingresados en juzgados por materia, el Centro de Justicia Alternativa y Centro de Justicia Alternativa-Mediación privada, 2023	9
Distribución porcentual de expedientes ingresados en juzgados y el centro de justicia alternativa, 2023	10

PROCESOS INICIADOS

Procesos iniciados en juzgados por materia, 2021 - 2023	12
Variación porcentual de procesos iniciados por juzgados, [2022 - 2021] y [2023 - 2022]	12
Distribución porcentual de procesos iniciados por juzgados y materia, 2023	13

ASUNTOS CONCLUIDOS

Asuntos concluidos en juzgados por materia, 2021 - 2023	15
Distribución porcentual de asuntos concluidos en juzgados por materia, 2023	16
Sentencias que causaron ejecutoria en juzgados por materia, 2021 - 2023	18
Convenios del centro de justicia alternativa presentados para su ejecución a través de la vía de apremio, 2021- 2023	19

AUDIENCIAS EN JUZGADO

Audiencias en juzgados por materia, 2021 - 2023	20
Variación porcentual de audiencias en juzgados, [2022 - 2021] y [2023 - 2022]	20

ACUERDOS EN JUZGADO

Acuerdos en juzgados por materia, 2021 - 2023	22
Variación porcentual de acuerdos en juzgados, [2022 - 2021] y [2023 - 2022]	22



INFORMACIÓN DE SALAS

Operación de salas penales, 2021 - 2023	24
---	----

APELACIONES

Apelaciones en salas por materia, 2021 - enero-2023	25
---	----

Distribución porcentual de apelaciones en salas por materia, 2023	25
---	----

RESOLUCIONES

Resoluciones en salas por materia, 2021 - 2023	26
--	----

Distribución porcentual de resoluciones en salas por materia, 2023	26
--	----

AUDIENCIAS

Audiencias en salas por materia, 2021 - 2023	27
--	----

Distribución porcentual de audiencias en salas por materia, 2023	27
--	----

ACUERDOS

Acuerdos en salas por materia, 2021 - 2023	28
--	----

Distribución porcentual de acuerdos en salas por materia, 2023	28
--	----

AMPAROS

Expedientes devueltos del tribunal colegiado a través de sala, según tipo de resolución y materia, 2021 - 2022	29
--	----

Expedientes devueltos del tribunal colegiado a través de sala, según tipo de resolución y materia, 2023	30
---	----

Porcentaje de expedientes devueltos del tribunal colegiado a través de sala, según tipo de resolución y materia, 2023	30
---	----

MATERIA PENAL

Expedientes ingresados y personas involucradas en los asuntos de nuevo ingreso en materia penal, 2021 - 2023	31
Variación porcentual de los procesos iniciados y personas involucradas en los asuntos de nuevo ingreso en materia penal, años [2022 - 2021] y [2023 - 2022]	31
Delitos consignados en asuntos de nuevo ingreso en juzgados penales [delitos graves], 2021 - 2023	32
Variación porcentual anual de delitos consignados en asuntos de nuevo ingreso en juzgados penales [delitos graves], [2022 - 2021] y [2023 - 2022]	33
Delitos consignados en asuntos de nuevo ingreso en juzgados penales de delitos no graves, 2021 - 2023	34
Variación porcentual anual de delitos consignados en asuntos de nuevo ingreso en juzgados penales de delitos no graves, años [2022 - 2021] y [2023 - 2022]	35
Delitos consignados en asuntos de nuevo ingreso en materia penal [delitos graves y no graves], 2021 - 2023	36
Variación porcentual de delitos consignados en asuntos de nuevo ingreso en materia penal [delitos graves y no graves], años [2022 - 2021] y [2023 - 2022]	37
Sentencias desagregadas por principales delitos en juzgados penales, 2021 - 2023	38
Sentencias desagregadas por principales delitos en juzgados penales de delitos no graves, 2021 - 2023	39

EJECUCIÓN

Información de los juzgados de ejecución de sanciones penales, 2021 -2022	40
Justicia Terapéutica y Justicia Restaurativa en los juzgados penales, penales de delitos no graves, de ejecución de sanciones penales y en las unidades de gestión judicial especializadas en ejecución de sanciones penales, 2023	41
Beneficios preliberacionales/penitenciarios concedidos en los juzgados penales, penales de delitos no graves, de ejecución de sanciones penales y en las unidades de gestión judicial especializadas en ejecución de sanciones penales, 2023	41
Sustitutivos penales y suspensiones condicionales de la pena [acogidos] en los juzgados penales, penales de delitos no graves, de ejecución de sanciones penales y en las unidades de gestión judicial especializadas en ejecución de sanciones penales, 2023	41

MATERIA PENAL DEL SISTEMA PROCESAL PENAL ACUSATORIO

Expedientes ingresados atendidos por jueces penales de proceso oral, 2021 - 2023	42
Delitos consignados en asuntos de nuevo ingreso en materia penal del sistema procesal penal acusatorio [unidades de gestión judicial], 2021 - 2023	43
Variación porcentual de delitos consignados en asuntos de nuevo ingreso en materia penal del sistema procesal penal acusatorio [unidades de gestión judicial], [2022 - 2021] y [2023 - 2022]	44
Causas de terminación de asuntos por tipo de asunto, en materia penal oral, 2021 - 2023	45
Número de sentencias desagregadas por principales delitos y tipo de resolución en Unidades de Gestión Judicial en Juicio Oral, 2021 - 2023	46
Número de sentencias desagregadas por principales delitos y tipo de resolución en Unidades de Gestión Judicial en Procedimiento abreviado, 2021 - 2023	46

PERSONAS PROCESADAS

Personas procesadas en materia penal por tipo de juzgado y sexo de los procesados, 2021 - 2023	47
--	----

MATERIA FAMILIAR

Expedientes ingresados en materia familiar, por tipo de asunto, 2021 - 2023	48
Variación porcentual de expedientes ingresados en materia familiar por tipo de asunto, [2022 - 2021] y [2023 - 2022]	49
Causas de terminación de asuntos en juzgados familiares, 2021 - 2023	50
Expedientes ingresados en materia familiar proceso oral, por tipo de asunto, 2021 - 2023	51

MATERIA CIVIL

Expedientes ingresados en juzgados civiles, por tipo de asunto, 2021 - 2023	52
Variación porcentual de expedientes ingresados en juzgados civiles, por tipo de asunto, [2022 - 2021] y [2023 - 2022]	53
Causas de terminación de asuntos [sentencias definitivas y terminaciones por causa diferente a sentencia] en juzgados civiles, 2021 - 2023	54
Expedientes ingresados en juzgados civiles de cuantía menor, por tipo de asunto, año 2021	55
Variación porcentual de expedientes ingresados en juzgados civiles de cuantía menor, por tipo de asunto, 2021 - 2020	56
Causas de terminación de asuntos [sentencias definitivas y terminaciones por causa diferente a sentencia] en juzgados civiles de cuantía menor, 2021	57
Variación porcentual de causas de terminación de asuntos [sentencias definitivas y terminaciones por causa diferente a sentencia] en juzgados civiles de cuantía a menor, 2021 - 2020	58
Expedientes ingresados en juzgados civiles de proceso oral, por tipo de asunto, 2021 - 2023	59
Causas de terminación de asuntos [sentencias definitivas y terminaciones por causa diferente a sentencia] en juzgados civiles de proceso oral, 2021 - 2023	60
Juicios ordinarios civiles y mercantiles según cuantía, 2021 - 2023	61



MATERIA DE JUSTICIA PARA ADOLESCENTES

Hechos tipificados como delitos en asuntos de nuevo ingreso en materia de justicia para adolescentes del sistema procesal penal acusatorio, 2021 - 2023	62
Causas de terminación de asuntos por tipo de asunto, en materia de justicia para adolescentes del sistema procesal penal acusatorio, 2021 - 2023	63
Número de sentencias desagregadas por principales conductas tipificadas como delito y tipo de resolución en la Unidad de Gestión Judicial en Materia de Justicia para Adolescentes en Juicio Oral, 2021 - 2023	64
Número de sentencias desagregadas por principales conductas tipificadas como delito y tipo de resolución en la Unidad de Gestión Judicial en Materia de Justicia para Adolescentes en Procedimiento abreviado, 2021 - 2023	64
Adolescentes procesados en juzgados de proceso escrito, proceso oral [etapa de control] y la Unidad de Gestión Judicial en Materia de Justicia Para Adolescentes, según sexo, 2021 - 2023	65

Primer instancia:

Familiar

A partir de julio de 2020, en la Materia Familiar de Proceso Escrito, se registran los asuntos provenientes del Sistema de Oficialía de Partes Virtual (OPV).

Familiar Oral

El 4 de agosto de 2014, entraron en operación 6 juzgados de la materia Familiar del proceso Oral; el 1 de junio de 2015, entraron en función 4 juzgados más.

Civil

En el mes de septiembre de 2012, se extinguieron 8 juzgados de la materia Civil pasando de 83 a 75; en diciembre de 2014, se extinguieron 2 juzgados más, quedando en total 73 juzgados civiles.

En cumplimiento a los Acuerdos 42-46/2018 y 48-47/2018, se autorizó la transformación de seis juzgados civiles a juzgados civiles de proceso oral a partir de enero 2019.

Civil de Cuantía Menor

Derivado de las afectaciones provocadas por el sismo del 19 de septiembre de 2017, los juzgados civiles de cuantía menor no reportaron ingreso de asuntos, salvo 3 casos durante el mes de diciembre de ese año.

A través del Acuerdo 48-37/2019, se determinó autorizar la extinción de 13 juzgados civiles de cuantía menor y 5 juzgados civiles, cuyo proceso de extinción fue del 28 de octubre de 2019 al 15 de enero de 2020 y a partir del 16 de enero de 2020 se convirtieron en juzgados civiles de proceso oral.

Mediante Acuerdo V-35/2021, de fecha 13 de diciembre de 2021, se autorizó la transformación de los 13 juzgados de cuantía Menor que operaban a juzgados civiles del proceso escrito, con efectos a partir del 10 de enero de 2022.

Civil Oral

El 7 de enero del 2013 comenzaron funciones 20 juzgados en materia Civil Oral y Mercantil.

Tutela de Derechos Humanos

Los juzgados Primero y Segundo de Tutela de Derechos Humanos, comenzaron funciones el 30 de septiembre de 2020, dando cumplimiento al Acuerdo 22-34/2020.

Se autorizó, a partir del 16 de noviembre de 2021 y a través del Acuerdo 04-43/2021, la conformación de los Juzgados Primero, Segundo y Tercero Mixtos de la Ciudad de México en materia Penal y Tutela de Derechos Humanos a cargo del PJCDMX; por lo anterior, los Juzgados Vigésimo Quinto, Sexagésimo Séptimo y Trigésimo Octavo, todos en materia Penal, llevaron a cabo su transformación para actuar de manera bifuncional y conocer asuntos tanto de materia Penal como de Tutela de Derechos Humanos.

Con el Acuerdo plenario 05-27/2022 de fecha 5 de julio de 2022, el CJCDMX autorizó la ampliación de competencia para la conformación de juzgados en materia de Tutela de Derechos Humanos a cargo del PJCDMX, a través de la transformación e incorporación de los juzgados Décimo Quinto, Vigésimo Noveno y Décimo Cuarto en materia Civil de Proceso Oral y Séptimo en materia Familiar de Proceso Oral, todos de la CDMX; para actuar de manera bifuncional, con efectos a partir del 15 de agosto de 2022, y conocer de asuntos tanto de su materia de origen como de Tutela de Derechos Humanos. Asimismo, se autorizó la modificación del Acuerdo 04-43/2021, de fecha 3 de noviembre de 2021, única y exclusivamente por que hace a la denominación de los tres juzgados mixtos, para quedar, con efectos a partir del 15 de agosto de 2022, como Juzgados Vigésimo Quinto, Sexagésimo Séptimo y Trigésimo Octavo, todos en materia Penal de Proceso Escrito y de Tutela de Derechos Humanos.

Mediante Acuerdo 31-39/2022 de fecha 27 de septiembre de 2022, se autorizó, a partir del 1 de octubre de 2022, que el juzgado Vigésimo Quinto en materia Penal, conociera única y exclusivamente de asuntos de su materia de origen [Penal de Proceso Escrito], por lo que a partir de la misma fecha se dejaría sin efectos su actuación bifuncional autorizada por el Acuerdo 04-43/2021. Asimismo, se autorizó al juzgado Décimo Octavo en materia Penal, su transformación para actuar de manera bifuncional y conocer de asuntos tanto de Penal como de Tutela de Derechos Humanos al juzgado, quedando, a partir del 1o de octubre de 2022, como Juzgado Décimo Octavo en materia Penal de Proceso Escrito y de Tutela de Derechos Humanos de la CDMX.

A través del Acuerdo 18-17/2023 de fecha 23 de mayo de 2023, se autorizó la transformación e incorporación de los juzgados Décimo Sexto, Vigésimo Sexto y Trigésimo Octavo en materia Civil de Proceso Oral y el Juzgado Segundo en materia Familiar de Proceso Oral, para actuar de manera Bifuncional, a partir del 1 de julio de 2023, como Juzgado Décimo Sexto, Vigésimo Sexto y Trigésimo Octavo en materia Civil de Proceso Oral y de Tutela de Derechos Humanos de la Ciudad de México y Juzgado Segundo en materia Familiar de Proceso Oral y de Tutela de Derechos Humanos de la Ciudad de México, respectivamente.

Laboral [asuntos individuales y colectivos]

A través del acuerdo 24-39/2022, se autorizó la creación de diez nuevos Órganos Jurisdiccionales de primera instancia en materia Laboral [9 de asuntos individuales y 1 de asuntos colectivos], mismos que iniciaron funciones el día 03 de octubre de 2022.

Justicia para Adolescentes [sistema tradicional]

El 16 de junio de 2016, se autorizó mediante el acuerdo V-67/2016, la extinción de 4 juzgados de justicia para adolescentes del proceso escrito y un juzgado de justicia para adolescentes del proceso oral, todos del sistema tradicional.

En cumplimiento al Acuerdo 24-14/2018, del 21 de marzo de 2018, se extinguió el Juzgado Único de Transición en materia de Justicia para Adolescentes de Proceso Escrito, Tercero de Justicia para Adolescentes de Proceso Oral y Segundo de Ejecución de Medidas Sancionadoras en Transición.

Justicia para Adolescentes del Sistema Procesal Penal Acusatorio

En cumplimiento al Acuerdo 65-54/2014, se aprobó que, a partir del 16 de enero de 2015 los juzgados Primero, Quinto y Sexto de Justicia para Adolescentes de Proceso Oral se transformaran en juzgados de Justicia para Adolescentes del Sistema Procesal Penal Acusatorio [Adolescentes_SPPA].

En julio de 2016 cambiaron de denominación los juzgados de justicia para adolescentes especializados en medidas sancionadoras a "juzgados de medidas sancionadoras de transición".

En junio de 2016 entra en funciones la Unidad de Gestión Judicial en Materia de Justicia para Adolescentes y se extinguen dos juzgados de Justicia para Adolescentes del Sistema Penal Procesal.

Penal

En diciembre de 2016 y mediante los acuerdos 36-11/2016 y 12-40/2016 se autorizó la extinción de 15 juzgados penales.

El 21 de julio de 2018, se extinguieron 22 juzgados en materia Penal, en cumplimiento al Acuerdo 16-19/2018.

Mediante Acuerdo 08-22/2019, se autorizó la extinción del juzgado 69 penal con sede en Santa Martha. Asimismo, mediante Acuerdo 04-31/2019 se autorizó la extinción de 15 juzgados penales y cuatro juzgados penales de delitos no graves, a partir del 29 de noviembre de 2019.

Penal Oral [Sistema Procesal Penal Acusatorio]

A partir del 16 de enero de 2015 y mediante Acuerdo 03-04/2015 se autorizó la creación y la entrada en función de los jueces en materia penal del sistema procesal acusatorio, jueces especializados en ejecución de sanciones penales, jueces de justicia para adolescentes del sistema procesal penal acusatorio "SPPA", y justicia para adolescentes especializados en ejecución de medidas sancionadoras.

Mediante acuerdo 41/25-2016 con fecha 16 de junio de 2016 entraron en función las unidades de gestión judicial número 5,6,7 y 8, así como la Unidad de Gestión Especializada en Ejecución de Sanciones Penales. El dos de noviembre de 2016, en cumplimiento al acuerdo 12-40/2016 entraron en función, las unidades de gestión número 9, 10 y 11.

Mediante Acuerdo 31-22/2021, se autoriza la creación de las unidades de gestión judicial 13, 14, 15 y 16, mismas que inician operaciones en el mes de julio de 2022.

Delitos no graves

A partir del 27 de enero del 2012 los juzgados de paz penal cambiaron su denominación a juzgados penales de delitos no graves.

El 16 de abril del 2015 se extinguieron 16 juzgados penales de delitos no graves; en mayo de 2016 ,cumplimiento al Acuerdo 36-11/2016, se extinguen otros 15 juzgados, quedando en total 8 juzgados atendiendo la materia.

Ejecución de sanciones penales [SPPA]

Mediante Acuerdo 11-10/2017 y 08-19/2017, se autorizó la creación de la figura del Juez Especializado en Ejecución de Sanciones Penales del SPPA.

Mediante acuerdo plenario 43-50/2022, de fecha 13 de diciembre de 2022, se autoriza la creación del Informe Estadístico de los órganos jurisdiccionales de primera instancia en materia de Ejecución de Sanciones Penales y Especializados en Ejecución de Sanciones Penales, para la compilación de información.

Centro de Justicia Alternativa

En junio de 2020, el Centro de Justicia Alternativa del Tribunal Superior de Justicia, habilitó los servicios de Mediación Civil-Mercantil y Familiar, la Facilitación Penal y de Justicia para Adolescentes, de manera virtual.

Segunda instancia:

Ejecución de sanciones penales

En cumplimiento al Acuerdo 05-36/2019, se autorizó la transformación de la Primera y Segunda sala en materia Penal para dar lugar a la creación de la Primera y Segunda sala Especializadas en materia de Ejecución de Sanciones Penales, mismas que iniciaron funciones el 19 de noviembre de 2019. Mediante Acuerdo 31-15/2022, se autorizó que a partir del 02 de mayo de 2022, la Segunda Sala Especializada en Ejecución de Sanciones Penales reasumiera su competencia como Sala Penal.

Constitucional

El 15 de noviembre de 2019, se publica en la Gaceta Oficial de la Ciudad de México Número 222 Bis, el Decreto por el que se expide la Ley Orgánica de la Sala Constitucional del Poder Judicial de la Ciudad de México. El día 27 de noviembre de 2019, se dan a conocer a través del Boletín los nombres de las y los magistrados que integrarían la Sala Constitucional.

EXPEDIENTES INGRESADOS EN JUZGADOS POR MATERIA, EL CENTRO DE JUSTICIA ALTERNATIVA Y CENTRO DE JUSTICIA ALTERNATIVA-MEDIACIÓN PRIVADA

Año 2021																		
Mes	Familiar	Familiar Oral	Civil	Cuantía menor	Civil Oral	Tutela de Derechos Humanos	Adolescentes				Penal [1]	Penal Oral [Sistema Procesal Penal Acusatorio]	Delitos no graves [2]	Ejecución de sanciones penales	Ejecución de sanciones penales SPPA	Centro de Justicia Alternativa	Centro de Justicia Alternativa - Mediación Privada	Total
							Oral	Escrito	Sistema Procesal Penal Acusatorio	Medidas sancionadoras [Sistema Procesal Penal Acusatorio]								
Ene	372	86	844	1,896	725	4	n.a.	n.a.	22	3	1	1,661	0	14	149	148	0	5,925
Feb	2,900	262	2,125	3,190	1,068	1	n.a.	n.a.	27	15	38	2,163	12	60	170	307	256	12,594
Mar	10,969	1,655	6,598	5,201	3,220	3	n.a.	n.a.	20	13	135	2,762	30	206	710	631	869	33,022
Abr	10,967	1,327	6,335	5,776	3,402	5	n.a.	n.a.	42	9	335	2,974	61	190	914	648	888	33,873
May	9,798	1,301	5,933	5,421	3,274	5	n.a.	n.a.	33	27	133	3,075	30	149	911	546	1,219	31,855
Jun	9,409	1,295	6,092	5,167	2,974	6	n.a.	n.a.	30	18	111	3,193	37	187	1,100	670	987	31,276
Jul	4,961	697	3,123	2,511	1,815	3	n.a.	n.a.	36	16	48	2,942	13	164	1,095	299	353	18,076
Ago	9,510	1,344	6,628	4,804	3,682	7	n.a.	n.a.	48	18	146	3,107	62	162	801	607	992	31,918
Sep	7,658	1,057	5,284	3,810	2,924	12	n.a.	n.a.	20	6	95	2,759	26	145	714	456	810	25,776
Oct	8,979	1,175	6,086	4,779	3,554	2	n.a.	n.a.	35	15	113	2,953	34	111	872	594	594	29,896
Nov	8,157	1,031	5,352	3,741	4,398	8	n.a.	n.a.	29	8	79	2,616	35	142	763	455	631	27,445
Dic	5,057	741	3,490	3,379	2,440	2	n.a.	n.a.	17	10	69	2,567	15	85	854	312	214	19,252
Total	88,737	11,971	57,890	49,675	33,476	58	n.a.	n.a.	359	158	1,303	32,772	355	1,615	9,053	5,673	7,813	300,908
Total de primera instancia y el Centro de Justicia Alternativa																293,095		
Total de primera instancia																287,422		

Fuente: Dirección de Estadística de la Presidencia, con información de órganos jurisdiccionales de primera instancia y el Centro de Justicia Alternativa, todos del TSJCDMX.

[1] No se presentan los expedientes promovidos de juzgados extintos.

[2] En el periodo reportado se promovieron un total de 20 expedientes en los juzgados extintos, mismos que no son incluidos en las cifras presentadas.

n.a.= No aplica

Año 2022																		
Mes	Familiar	Familiar Oral	Civil	Cuantía menor [2]	Civil Oral	Tutela de Derechos Humanos [3]	Laboral [4]		Adolescentes		Penal [1]	Penal Oral [Sistema Procesal Penal Acusatorio] [4]	Delitos no graves [1]	Ejecución de sanciones penales	Ejecución de sanciones penales SPPA	Centro de Justicia Alternativa	Centro de Justicia Alternativa - Mediación Privada	Total
							Asuntos individuales	Asuntos colectivos	Sistema Procesal Penal Acusatorio	Medidas sancionadoras [Sistema Procesal Penal Acusatorio]								
Ene	6,344	788	6,236	n.a.	3,005	4	n.a.	n.a.	24	14	46	2,308	18	88	577	439	378	20,269
Feb	7,225	995	7,995	n.a.	2,828	11	n.a.	n.a.	22	8	124	2,734	46	106	540	531	474	23,639
Mar	8,396	1,101	9,626	n.a.	3,156	6	n.a.	n.a.	40	7	110	3,425	40	156	831	696	946	28,536
Abr	7,604	1,085	7,783	n.a.	2,456	2	n.a.	n.a.	26	4	102	2,885	24	103	625	476	800	23,975
May	9,314	1,243	10,844	n.a.	2,892	11	n.a.	n.a.	31	11	98	3,330	30	126	691	543	1,050	30,214
Jun	9,189	1,234	10,405	n.a.	2,954	10	n.a.	n.a.	16	9	78	3,064	17	138	759	464	664	29,001
Jul	4,418	530	5,271	n.a.	1,447	22	n.a.	n.a.	20	7	85	2,777	17	109	613	230	401	15,947
Ago	10,463	1,314	11,775	n.a.	7,135	18	n.a.	n.a.	25	7	95	3,212	36	119	471	531	842	36,043
Sep	7,661	975	9,375	n.a.	3,069	3	n.a.	n.a.	23	3	82	2,916	14	92	455	400	645	25,713
Oct	8,647	1,006	8,906	n.a.	2,586	19	226	15	34	4	70	3,124	22	87	543	489	688	26,466
Nov	8,352	1,017	9,320	n.a.	2,598	3	600	37	25	5	54	3,002	24	106	553	529	721	26,946
Dic	3,582	475	4,682	n.a.	1,624	6	445	40	17	12	21	2,527	7	97	527	171	252	14,485
Total	91,195	11,763	102,218	n.a.	35,750	115	1,271	92	303	91	965	35,304	295	1,327	7,185	5,499	7,861	301,234
Total de primera instancia y el Centro de Justicia Alternativa																293,373		
Total de primera instancia																287,874		

Fuente: Dirección de Estadística de la Presidencia, con información de órganos jurisdiccionales de primera instancia y el Centro de Justicia Alternativa, todos del TSJCDMX.

[1] No se incluyen los expedientes promovidos de juzgados extintos.

[2] Mediante el acuerdo V-35/2021, se autorizó la transformación de los 13 juzgados de la materia Cuantía Menor, a juzgados civiles de proceso escrito, con efectos a partir de enero de 2022.

[3] Las cifras incluyen, a partir del 01 de octubre de 2020, información de los juzgados Primero y Segundo de Tutela de Derechos Humanos; a partir del 15 de noviembre de 2021, información de los juzgados 25, 67 y 38 en materia Penal de Proceso Escrito y de Tutela de Derechos Humanos de la Ciudad de México y, a partir del 15 agosto de 2022, información de los juzgados Décimo Quinto, Vigésimo Noveno y Décimo Cuarto, en materia Civil de Proceso Oral y de Tutela de Derechos Humanos de la CDMX, así como del Juzgado Séptimo en materia Familiar de Proceso Oral y de Tutela de Derechos Humanos de la CDMX.

[4] A partir del mes de julio de 2022 se incluye la información de las unidades de gestión judicial 13 a la 16, cuya creación se autorizó mediante el Acuerdo 31-22/2021.

[5] A través del acuerdo 24-39/2022, se autorizó la creación de diez nuevos Organos Jurisdiccionales de primera instancia en materia Laboral [9 de asuntos individuales y 1 de asuntos colectivos], mismos que iniciaron funciones el día 03 de octubre de 2022.

n.a.= No aplica

Año 2023																		
Mes	Familiar	Familiar Oral	Civil	Cuantía menor [2]	Civil Oral	Tutela de Derechos Humanos [3]	Laboral		Adolescentes		Penal [1]	Penal Oral [Sistema Procesal Penal Acusatorio]	Delitos no graves [1]	Ejecución de sanciones penales	Ejecución de sanciones penales SPPA	Centro de Justicia Alternativa	Centro de Justicia Alternativa - Mediación Privada	Total
							Asuntos individuales [4]	Asuntos colectivos	Sistema Procesal Penal Acusatorio	Medidas sancionadoras [Sistema Procesal Penal Acusatorio]								
Ene	7,958	1,013	9,377	n.a.	2,600	7	1,588	24	26	9	60	2,771	13	343	640	506	724	27,659
Feb	8,556	1,045	8,785	n.a.	3,050	6	1,414	25	18	4	76	3,016	27	575	494	526	707	28,324
Mar	9,584	1,247	11,019	n.a.	3,330	6	1,928	30	33	6	86	3,430	13	583	681	578	731	33,285
Abr	6,802	870	6,685	n.a.	2,093	8	1,475	38	25	8	51	2,953	21	591	429	419	502	22,970
May	9,145	1,176	9,452	n.a.	2,741	3	1,880	10	31	15	88	3,251	19	454	599	617	733	30,214
Jun	9,545	1,135	10,061	n.a.	3,455	11	2,004	10	28	10	88	3,441	23	350	590	563	532	31,846
Jul	4,611	628	4,640	n.a.	1,976	4	959	5	30	9	36	3,081	16	319	599	263	334	17,510
Ago	9,707	1,227	10,631	n.a.	3,810	9	2,865	14	28	14	94	3,319	22	485	432	641	862	34,160
Sep	6,989	798	7,278	n.a.	2,667	4	1,562	15	28	5	60	3,273	17	249	325	472	577	24,319
Oct	9,803	1,251	10,446	n.a.	3,251	3	1,946	21	30	10	76	3,301	25	216	658	582	687	32,306
Nov	8,212	964	8,186	n.a.	2,608	10	1,657	57	29	6	60	2,907	12	253	483	471	567	26,482
Dic	4,434	585	5,994	n.a.	1,548	5	880	30	15	3	25	2,724	10	251	489	251	398	17,642
Total	95,346	11,939	102,554	n.a.	33,129	76	20,158	279	321	99	800	37,467	218	4,669	6,419	5,889	7,354	326,717
Total de primera instancia y el Centro de Justicia Alternativa																319,363		
Total de primera instancia																313,474		

Fuente: Dirección de Estadística de la Presidencia, con información de órganos jurisdiccionales de primera instancia y el Centro de Justicia Alternativa, todos del TSJCDMX.

[1] No se incluyen los expedientes promovidos de juzgados extintos.

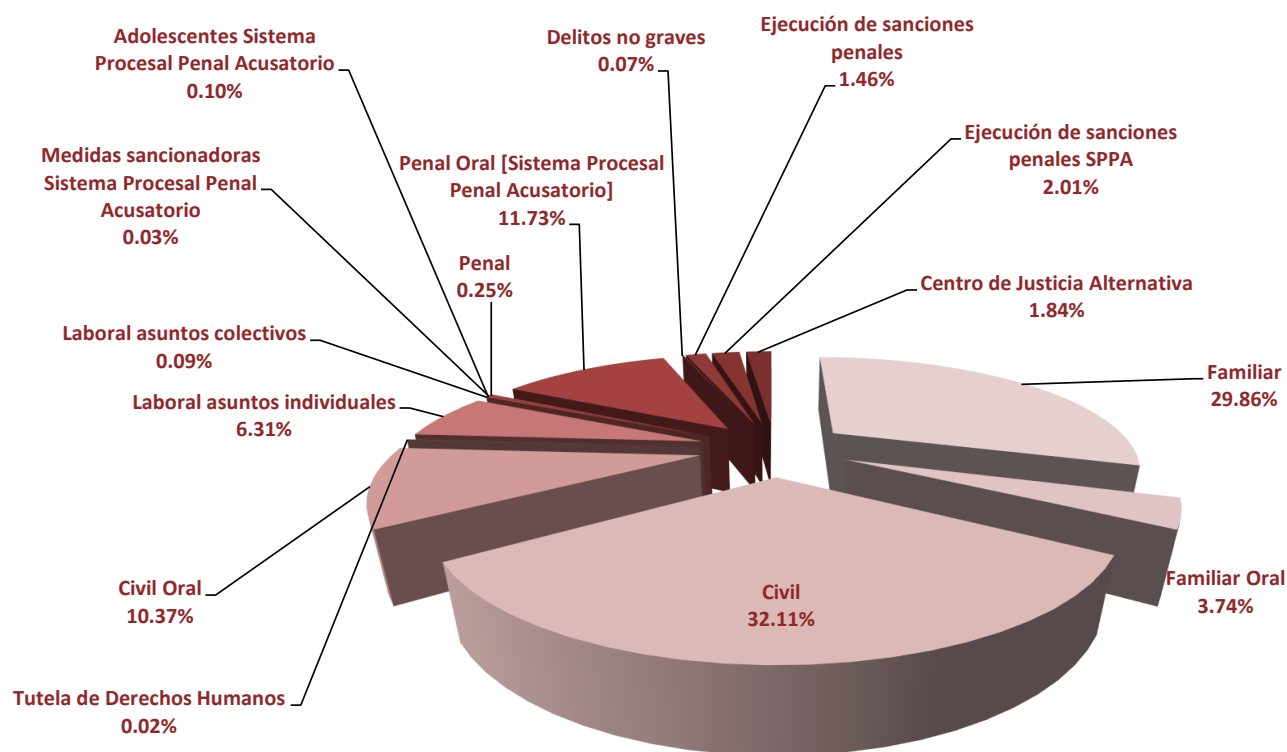
[2] Mediante el acuerdo V-35/2021, se autorizó la transformación de los 13 juzgados de la materia Cuantía Menor, a juzgados civiles de proceso escrito, con efectos a partir de enero de 2022.

[3] La cifra comprende la información de los expedientes ingresados en los juzgados Primero y Segundo de Tutela de Derechos Humanos, así como de los correspondientes en la materia, de los juzgados bifuncionales penales de proceso escrito, civiles de proceso oral y Familiar de Proceso Oral, todos de Tutela de Derechos Humanos de la Ciudad de México.

[4] Información de carácter preliminar, en razón de que, desde septiembre de 2023 a la fecha de integración de este Informe, el Séptimo Tribunal de Asuntos Individuales de este Poder Judicial, no había remitido a la Dirección de Estadística, sus informes estadísticos mensuales.

n.a.= No aplica

DISTRIBUCIÓN PORCENTUAL DE EXPEDIENTES INGRESADOS EN JUZGADOS Y EL CENTRO DE JUSTICIA ALTERNATIVA, 2023



Fuente: Dirección de Estadística de la Presidencia, con información de órganos jurisdiccionales de primera instancia y el Centro de Justicia Alternativa, todos del TSJCDMX.

Notas sobre expedientes ingresados:

Los expedientes ingresados se refieren a toda la carga de trabajo que reciben los órganos jurisdiccionales de primera instancia; es decir, según la materia, además de los expedientes, los juicios o las carpetas de nuevo ingreso, pueden estar incluidos también: exhortos, incompetencias, excusas, recusaciones, medidas de protección, entre otros.

Familiar

Las cifras reportadas se integran por: juicios de nuevo ingreso, exhortos, medios preparatorios, providencias precautorias, solicitudes de ejecución de convenios, incompetencias.

Familiar Oral

Las cifras reportadas se integran por: juicios de nuevo ingreso, vía de apremio, autorizaciones para salida de menores del país, acreditaciones de concubinato, jurisdicciones voluntarias, órdenes de protección, modificaciones de convenios.

Civil

Las cifras reportadas se integran por: juicios de nuevo ingreso, exhortos, jurisdicción voluntaria, medios preparatorios, vía de apremio, providencias precautorias.

Civil de Cuantía Menor

Las cifras reportadas se integran por: asuntos de nuevo ingreso, exhortos, jurisdicción voluntaria, vía de apremio, providencias precautorias.

Civil Oral

Hasta el año 2021, las cifras reportadas se integraban por: asuntos de nuevo ingreso, actos prejudiciales, exhortos, rogatorias, suplicatorias, requisitorias, despachos.

Laboral [asuntos individuales y colectivos]

Las cifras reportadas se integran por: asuntos de nuevo ingreso y exhortos

Justicia para Adolescentes [Sistema Procesal Penal Acusatorio]

Las cifras reportadas se integran por: carpetas de investigación turnadas, incompetencias, acción penal por particulares, carpetas de juicio oral, medidas de protección, impugnaciones ante el Ministerio Público.

Medidas sancionadoras [Sistema Procesal Penal Acusatorio]

Las cifras reportadas corresponden a las carpetas registradas en la Unidad de Gestión Judicial de Medidas Sancionadoras.

Penal

Las cifras reportadas se integran por: juicios de nuevo ingreso, excusas, recusaciones, exhortos, incompetencias, arraigos, cateos y medidas de protección.

Penal Oral [Sistema Procesal Penal Acusatorio]

Las cifras reportadas se integran por: carpetas de investigación turnadas, incompetencias, acción penal por particulares, carpetas de juicio oral, medidas de protección, impugnaciones ante el Ministerio Público.

Delitos no graves

Las cifras reportadas se integran por: juicios de nuevo ingreso, excusas, recusaciones, exhortos, incompetencias y medidas de protección.

Ejecución de sanciones penales

Las cifras reportadas se integran por: expedientes ingresados a la mesa de ejecución de los juzgados penales y de delitos no graves, los expedientes ingresados a los juzgados de ejecución de sanciones penales, exhortos, incompetencias, excusas, recusaciones, conflictos de competencias y asuntos reingresados.

Ejecución de sanciones penales [SPPA]

Las cifras reportadas se integran por: carpetas ingresadas a las Unidades de Gestión Judicial Especializadas en Ejecución de Sanciones Penales, exhortos, incompetencias, excusas, recusaciones, conflictos de competencias y asuntos reingresados.

PROCESOS INICIADOS EN JUZGADOS POR MATERIA

Año 2021

Mes	Familiar	Familiar Oral	Civil	Cuantía menor	Civil Oral	Tutela de Derechos Humanos	Adolescentes				Penal	Penal Oral [Sistema Procesal Penal Acusatorio]	Delitos no graves	Ejecución de sanciones penales	Ejecución de sanciones penales [Sistema Procesal Penal Acusatorio] [1]	Total
							Oral	Escrito	Sistema Procesal Penal Acusatorio	Medidas sancionadoras [Sistema Procesal Penal Acusatorio] [1]						
Ene	372	22	844	1,896	725	1	n.a.	n.a.	21	3	0	1,400	0	14	149	5,447
Feb	2,427	175	1,934	3,163	1,016	0	n.a.	n.a.	26	15	4	1,651	5	55	170	10,641
Mar	8,122	699	5,641	5,043	2,917	1	n.a.	n.a.	17	13	2	1,863	2	180	710	25,210
Abr	7,022	879	4,708	5,480	2,883	2	n.a.	n.a.	40	9	7	1,888	1	162	914	23,995
May	6,560	722	4,760	5,139	2,651	0	n.a.	n.a.	28	27	8	1,938	3	131	911	22,878
Jun	6,278	828	4,817	4,876	2,458	0	n.a.	n.a.	23	18	7	1,860	2	161	1,100	22,428
Jul	3,077	374	2,440	2,369	1,473	1	n.a.	n.a.	29	16	7	1,907	2	144	1,095	12,934
Ago	6,518	796	5,330	4,529	3,093	2	n.a.	n.a.	34	18	1	1,974	6	126	801	23,228
Sep	4,855	574	4,207	3,597	2,385	9	n.a.	n.a.	18	6	4	1,810	0	117	714	18,296
Oct	6,064	819	4,934	4,545	2,966	2	n.a.	n.a.	30	15	2	1,877	2	89	872	22,217
Nov	5,075	666	4,244	3,560	3,857	6	n.a.	n.a.	28	8	5	1,588	1	121	763	19,922
Dic	3,319	395	2,784	3,258	2,148	1	n.a.	n.a.	16	10	4	1,625	2	71	854	14,487
Total	59,689	6,949	46,643	47,455	28,572	25	n.a.	n.a.	310	158	51	21,381	26	1,371	9,053	221,683

Fuente: Dirección de Estadística de la Presidencia, con información de órganos jurisdiccionales de primera instancia, todos del TSJCDMX.

[1] Esta información fue reportada previamente en la sección de Expedientes Ingresados.

n.a. No aplica

Año 2022

Mes	Familiar	Familiar Oral	Civil	Cuantía menor [2]	Civil Oral	Tutela de Derechos Humanos [3]	Laboral [4]		Adolescentes		Penal	Penal Oral [Sistema Procesal Penal Acusatorio]	Delitos no graves	Ejecución de sanciones penales	Ejecución de sanciones penales [Sistema Procesal Penal Acusatorio] [1]	Total
							Asuntos individuales	Asuntos colectivos	Sistema Procesal Penal Acusatorio	Medidas sancionadoras [Sistema Procesal Penal Acusatorio] [1]						
Ene	4,233	534	5,267	n.a.	2,554	1	n.a.	n.a.	23	14	2	1,554	2	76	577	14,837
Feb	4,699	704	6,751	n.a.	2,384	10	n.a.	n.a.	21	8	2	1,788	1	90	540	16,998
Mar	5,294	709	8,078	n.a.	2,601	3	n.a.	n.a.	38	7	3	2,114	0	125	831	19,803
Abr	5,070	575	6,568	n.a.	2,028	1	n.a.	n.a.	24	4	5	1,778	1	86	625	16,765
May	6,300	823	9,287	n.a.	2,455	4	n.a.	n.a.	26	11	5	1,964	3	99	691	21,668
Jun	6,030	655	8,807	n.a.	2,499	0	n.a.	n.a.	15	9	2	1,780	0	116	759	20,672
Jul	2,710	375	4,420	n.a.	1,174	12	n.a.	n.a.	18	7	0	1,697	0	95	613	11,121
Ago	6,869	859	10,007	n.a.	6,603	2	n.a.	n.a.	21	7	0	1,707	3	104	471	26,653
Sep	4,717	552	7,850	n.a.	2,666	4	n.a.	n.a.	20	3	1	1,753	0	75	455	18,096
Oct	5,481	742	7,393	n.a.	2,115	10	138	12	31	4	2	1,768	0	67	543	18,306
Nov	5,202	577	7,889	n.a.	2,139	2	490	31	24	5	3	1,701	0	86	553	18,702
Dic	2,255	234	4,062	n.a.	1,444	4	395	38	15	12	2	1,450	0	77	527	10,515
Total	58,860	7,339	86,379	n.a.	30,662	53	1,023	81	276	91	27	21,054	10	1,096	7,185	214,136

Fuente: Dirección de Estadística de la Presidencia, con información de órganos jurisdiccionales de primera instancia, todos del TSJCDMX.

[1] Esta información fue reportada previamente en la sección de Expedientes Ingresados.

[2] Mediante el acuerdo V-35/2021, se autorizó la transformación de los 13 juzgados de la materia Cuantía Menor a juzgados civiles de proceso escrito, con efectos a partir de enero de 2022.

[3] Las cifras incluyen: a. a partir del 01 de octubre de 2020, información de los juzgados Primero y Segundo de Tutela de Derechos Humanos; a partir del 16 de noviembre de 2021, información de los juzgados 25, 67 y 38 en materia Penal de Proceso Escrito y de Tutela de Derechos Humanos de la Ciudad de México y, a partir del 15 agosto de 2022, información de los juzgados Décimo Quinto, Vigésimo Noveno y Décimo Cuarto, en materia Civil de Proceso Oral y de Tutela de Derechos Humanos de la CDMX, así como del Juzgado Séptimo en materia Familiar de Proceso Oral y de Tutela de Derechos Humanos de la CDMX.

[4] A través del acuerdo 24-39/2022, se autorizó la creación de diez nuevos Órganos Jurisdiccionales de primera instancia en materia Laboral [9 de asuntos individuales y 1 de asuntos colectivos] mismos que iniciaron funciones a el día 03 de octubre de 2022.

n.a. No aplica

Año 2023

Mes	Familiar	Familiar Oral	Civil	Cuantía menor [2]	Civil Oral	Tutela de Derechos Humanos	Laboral		Adolescentes		Penal	Penal Oral [Sistema Procesal Penal Acusatorio]	Delitos no graves	Ejecución de sanciones penales	Ejecución de sanciones penales [Sistema Procesal Penal Acusatorio]	Total
							Asuntos individuales [3]	Asuntos colectivos	Sistema Procesal Penal Acusatorio	Medidas sancionadoras [Sistema Procesal Penal Acusatorio] [1]						
Ene	5,278	654	7,923	n.a.	2,128	3	1,420	14	22	9	1	1,664	0	273	617	20,006
Feb	5,544	645	7,200	n.a.	2,533	2	1,176	18	18	4	2	1,766	1	375	447	19,731
Mar	6,150	728	9,222	n.a.	2,794	3	1,638	23	28	6	6	1,851	0	526	637	23,612
Abr	4,297	522	5,538	n.a.	1,732	2	1,295	30	22	8	1	1,746	0	268	382	15,843
May	5,976	718	7,780	n.a.	2,260	5	1,622	2	29	15	1	1,813	2	387	549	21,159
Jun	6,139	730	8,400	n.a.	2,970	5	1,638	3	22	10	1	1,919	1	267	551	22,645
Jul	2,956	328	3,801	n.a.	1,729	3	808	3	30	9	3	1,832	0	256	567	12,325
Ago	6,184	747	8,795	n.a.	3,251	3	2,451	11	28	14	5	1,852	1	418	390	24,150
Sep	4,199	469	5,816	n.a.	2,285	3	1,357	12	26	5	8	1,744	0	193	302	16,419
Oct	6,450	709	8,601	n.a.	2,808	1	1,590	20	27	10	2	1,691	0	141	658	22,708
Nov	5,223	532	6,788	n.a.	2,186	3	1,364	56	25	6	0	1,514	0	186	457	18,340
Dic	2,848	322	5,191	n.a.	1,316	3	740	30	12	3	0	1,486	0	211	468	12,630
Total	61,244	7,104	85,055	n.a.	27,992	36	17,099	222	289	99	30	20,878	5	3,490	6,025	229,568

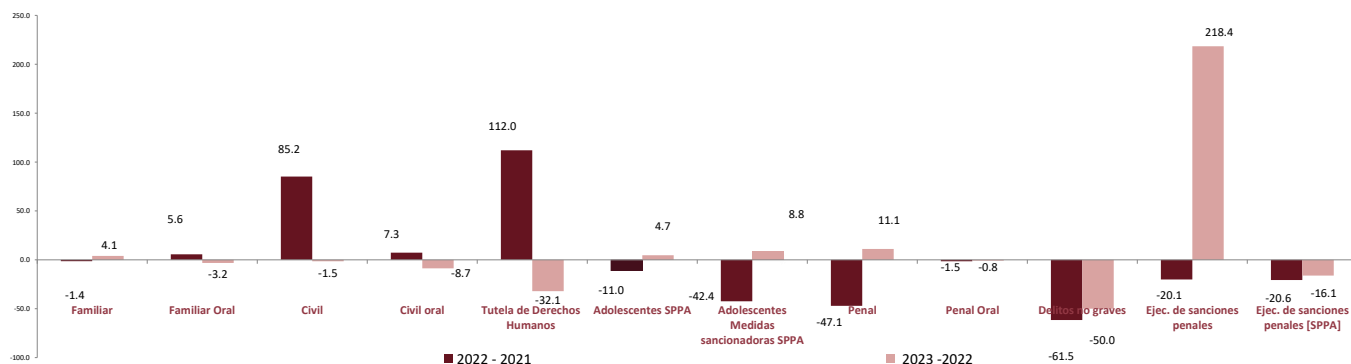
Fuente: Dirección de Estadística de la Presidencia, con información de órganos jurisdiccionales de primera instancia, todos del TSJCDMX.

[1] Esta información fue reportada previamente en la sección de Expedientes Ingresados.

[2] Mediante el acuerdo V-36/2021, se autorizó la transformación de los 13 juzgados de la materia Cuantía Menor a juzgados civiles de proceso escrito, con efectos a partir de enero de 2022.

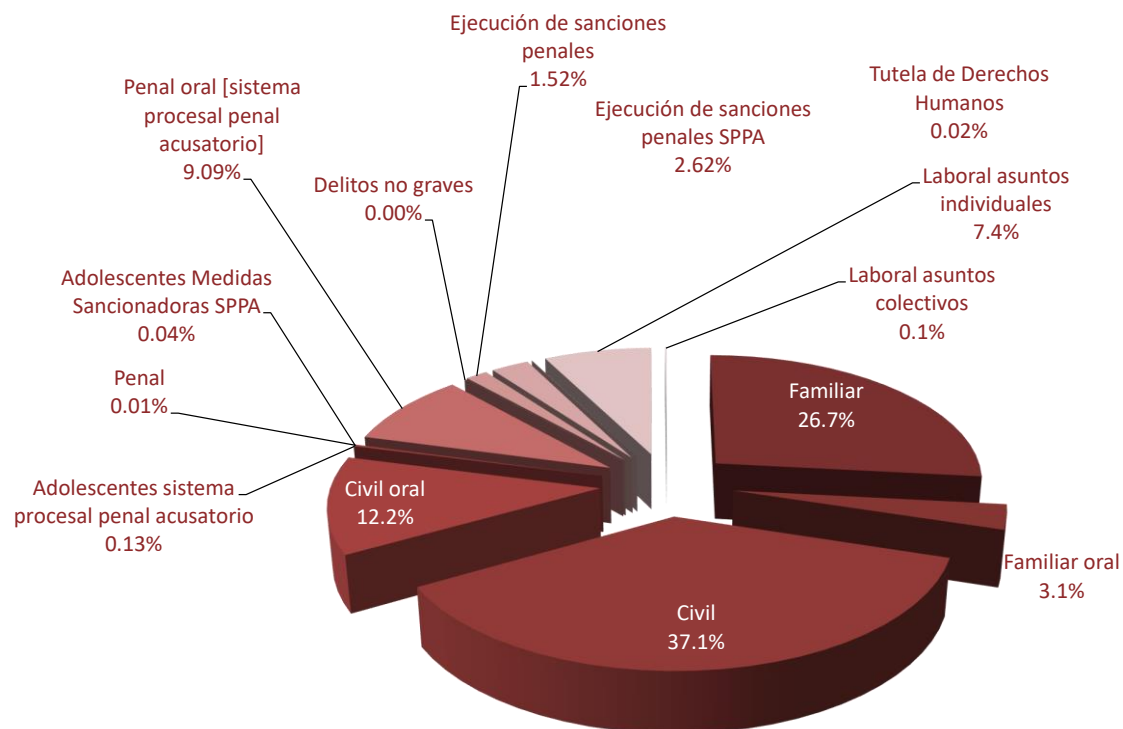
[3] Información de carácter preliminar, en razón de que, desde septiembre de 2023 a la fecha de integración de este Informe, el Séptimo Tribunal de Asuntos Individuales de este Poder Judicial, no había remitido a la Dirección de Estadística, sus informes estadísticos mensuales.

VARIACIÓN PORCENTUAL DE PROCESOS INICIADOS POR JUZGADOS, 2022 - 2021 Y 2023 - 2022



Fuente: Dirección de Estadística de la Presidencia, con información de órganos jurisdiccionales de primera instancia, todos del TSJCDMX.

DISTRIBUCIÓN PORCENTUAL DE PROCESOS INICIADOS EN JUZGADOS POR MATERIA, 2023



Fuente: Dirección de Estadística de la Presidencia, con información de órganos jurisdiccionales de primera instancia, todos del TSJCDMX.

Notas sobre procesos iniciados:

Los procesos iniciados se refieren a todos aquellos asuntos [expedientes, juicios o carpetas] que ingresan por primera vez a los órganos jurisdiccionales de primera instancia, sin incluir la demás carga de trabajo, como pueden ser exhortos, incompetencias, medidas de protección, entre otros.

Familiar Oral

Los procesos iniciados equivalen a los acuerdos admitidos.

Tutela de Derechos Humanos

Los procesos iniciados equivalen a las solicitudes admitidas.

Justicia para Adolescentes del Sistema Procesal Penal Acusatorio

Los procesos iniciados corresponden a las carpetas de investigación turnadas.

Medidas sancionadoras [Sistema Procesal Penal Acusatorio]

Las cifras reportadas corresponden a las carpetas registradas en la Unidad de Gestión Judicial de Medidas Sancionadoras.

Penal

Los procesos iniciados se refieren a los expedientes de nuevo ingreso.

Penal Oral [Sistema Procesal Penal Acusatorio]

Los procesos iniciados corresponden a las carpetas de investigación turnadas.

Ejecución de sanciones penales

Los procesos iniciados corresponden a los expedientes de ejecución radicados en los juzgados penales, de delitos no graves y de ejecución de sanciones penales.

Ejecución de sanciones penales [SPPA]

Los procesos iniciados corresponden a las carpetas radicadas en las Unidades de Gestión Judicial Especializadas en Ejecución de Sanciones Penales.

ASUNTOS CONCLUIDOS EN JUZGADOS POR MATERIA

Año 2021

Mes	Familiar	Familiar Oral	Civil	Cuantía menor	Civil Oral	Tutela de Derechos Humanos	Adolescentes				Penal	Penal Oral [Sistema Procesal Penal Acusatorio]	Delitos no graves	Ejecución de sanciones penales	Ejecución de sanciones penales [Sistema Procesal Penal Acusatorio]	Total
							Oral	Escrito	Sistema Procesal Penal Acusatorio	Medidas sancionadoras de transición						
Ene	1	27	8	0	53	0	n.a.	n.a.	12	0	8	505	9	7	n.d.	630
Feb	772	59	996	2,204	298	0	n.a.	n.a.	4	0	22	481	22	8	n.d.	4,866
Mar	2,109	214	3,432	4,247	1,712	0	n.a.	n.a.	96	8	66	1,888	46	92	n.d.	13,910
Abr	2,433	286	4,049	6,028	1,680	0	n.a.	n.a.	68	3	83	2,077	64	83	n.d.	16,854
May	2,804	375	4,331	4,151	1,296	4	n.a.	n.a.	100	6	111	2,466	71	96	n.d.	15,811
Jun	2,941	406	4,793	4,602	1,806	0	n.a.	n.a.	72	9	131	2,757	76	98	n.d.	17,691
Jul	1,233	245	1,800	2,553	725	0	n.a.	n.a.	58	0	91	2,593	72	93	n.d.	9,463
Ago	2,447	546	5,085	6,741	1,353	0	n.a.	n.a.	61	4	59	2,065	42	70	n.d.	18,473
Sep	2,546	417	3,342	4,005	1,369	0	n.a.	n.a.	34	0	97	1,622	54	100	n.d.	13,586
Oct	2,810	496	4,004	3,108	1,310	1	n.a.	n.a.	65	1	101	2,001	99	61	n.d.	14,057
Nov	2,802	444	3,790	3,931	1,817	1	n.a.	n.a.	44	1	70	2,085	77	57	n.d.	15,119
Dic	1,608	312	2,131	2,239	1,040	3	n.a.	n.a.	61	0	52	1,765	50	76	n.d.	9,337
Total	24,506	3,827	37,761	43,809	14,459	9	n.a.	n.a.	675	32	891	22,305	682	841	n.d.	149,797

Fuente: Dirección de Estadística de la Presidencia, con información de órganos jurisdiccionales de primera instancia, todos del TSJCDMX.

n.a.= No aplica

n.d.= No disponible

Año 2022

Mes	Familiar	Familiar Oral	Civil	Cuantía menor [2]	Civil Oral	Tutela de Derechos Humanos [1]	Laboral [3]		Adolescentes		Penal	Penal Oral [Sistema Procesal Penal Acusatorio]	Delitos no graves	Ejecución de sanciones penales	Ejecución de sanciones penales [Sistema Procesal Penal Acusatorio]	Total
							Asuntos individuales	Asuntos colectivos	Sistema Procesal Penal Acusatorio	Medidas sancionadoras de transición						
Ene	2,075	365	5,032	n.a.	1,046	1	n.a.	n.a.	40	1	36	1,577	29	41	n.d.	10,243
Feb	2,715	474	6,514	n.a.	1,448	3	n.a.	n.a.	37	4	48	1,616	32	46	n.d.	12,937
Mar	3,350	515	7,300	n.a.	1,656	6	n.a.	n.a.	53	0	85	2,637	92	63	n.d.	15,757
Abr	2,727	468	5,787	n.a.	1,215	1	n.a.	n.a.	42	0	44	2,302	80	48	n.d.	12,714
May	3,871	615	7,429	n.a.	1,617	2	n.a.	n.a.	57	1	55	2,821	136	67	n.d.	16,671
Jun	3,354	537	7,430	n.a.	1,861	3	n.a.	n.a.	42	1	90	2,567	122	57	n.d.	16,064
Jul	1,644	253	3,129	n.a.	867	2	n.a.	n.a.	43	0	86	1,860	68	47	n.d.	7,999
Ago	3,277	612	7,437	n.a.	3,219	5	n.a.	n.a.	44	0	61	2,123	50	46	n.d.	16,874
Sep	2,731	398	6,457	n.a.	2,997	1	n.a.	n.a.	26	1	49	2,087	60	25	n.d.	14,832
Oct	3,325	441	7,121	n.a.	1,742	6	27	3	48	5	59	2,406	94	40	n.d.	15,317
Nov	3,288	465	6,453	n.a.	1,582	2	114	14	37	0	56	2,118	60	31	n.d.	14,220
Dic	1,612	147	3,138	n.a.	622	2	48	15	63	2	69	1,856	32	38	n.d.	7,644
Total	33,969	5,290	73,227	n.a.	19,872	34	189	32	532	15	738	25,970	855	549	n.d.	161,272

Fuente: Dirección de Estadística de la Presidencia, con información de órganos jurisdiccionales de primera instancia, todos del TSJCDMX.

[1] Las cifras incluyen: a. a partir del 01 de octubre de 2020, información de los juzgados Primero y Segundo de Tutela de Derechos Humanos; a partir del 16 de noviembre de 2021, información de los juzgados 25, 67 y 38 en materia Penal de Proceso Escrito y de Tutela de Derechos Humanos de la Ciudad de México; y a partir del 15 agosto de 2022, información de los juzgados Décimo Quinto, Vigésimo Noveno y Décimo Cuarto, en materia Civil de Proceso Oral y de Tutela de Derechos Humanos de la CDMX, así como del Juzgado Séptimo en materia Familiar de Proceso Oral y de Tutela de Derechos Humanos de la CDMX.

[2] Mediante el acuerdo V-35/2021, se autorizó la transformación de los 13 juzgados de la materia Cuantía Menor, a juzgados civiles de proceso escrito, con efectos a partir de enero de 2022.

[3] A través del acuerdo 24-39/2022, se autorizó la creación de diez nuevos Órganos Jurisdiccionales de primera instancia en materia Laboral [9 de asuntos individuales y 1 de asuntos colectivos], mismos que iniciaron funciones el día 03 de octubre de 2022.

n.a.= No aplica

n.d.= No disponible

Año 2023

Mes	Familiar	Familiar Oral	Civil	Cuantía menor [1]	Civil Oral	Tutela de Derechos Humanos	Laboral		Adolescentes		Penal	Penal Oral [Sistema Procesal Penal Acusatorio]	Delitos no graves	Ejecución de sanciones penales	Ejecución de sanciones penales [Sistema Procesal Penal Acusatorio]	Total
							Asuntos individuales [2]	Asuntos colectivos	Sistema Procesal Penal Acusatorio	Medidas sancionadoras de transición						
Ene	3,030	377	5,861	n.a.	1,619	1	130	13	42	1	46	1,722	35	136	172	13,185
Feb	3,121	413	6,245	n.a.	1,679	2	153	24	43	0	39	1,908	30	133	176	13,966
Mar	3,793	515	6,933	n.a.	1,960	4	236	40	46	0	86	2,353	96	182	360	16,604
Abr	2,877	335	5,168	n.a.	1,409	0	159	25	33	0	47	1,649	32	144	235	12,113
May	4,128	497	6,422	n.a.	1,654	6	275	21	47	0	76	2,094	62	158	363	15,803
Jun	3,632	523	6,508	n.a.	1,800	4	262	11	40	0	126	2,356	66	161	307	15,796
Jul	1,898	211	3,079	n.a.	964	1	190	8	39	0	114	1,931	68	149	299	8,951
Ago	3,649	519	7,576	n.a.	2,289	4	327	4	62	0	42	1,709	40	154	172	16,547
Sep	2,677	375	5,269	n.a.	1,465	2	252	15	29	0	60	1,675	44	152	261	12,276
Oct	3,916	552	7,025	n.a.	1,985	4	266	12	40	0	68	2,189	91	144	455	16,747
Nov	3,324	412	5,714	n.a.	1,067	0	198	18	37	1	46	1,913	44	138	413	13,325
Dic	1,985	170	3,353	n.a.	782	3	121	21	37	0	42	1,636	39	84	269	
Total	38,030	4,899	69,153	n.a.	18,673	31	2,569	212	495	2	792	23,135	647	1,735	3,482	163,855

Fuente: Dirección de Estadística de la Presidencia, con información de órganos jurisdiccionales de primera instancia, todos del TSJCDMX.

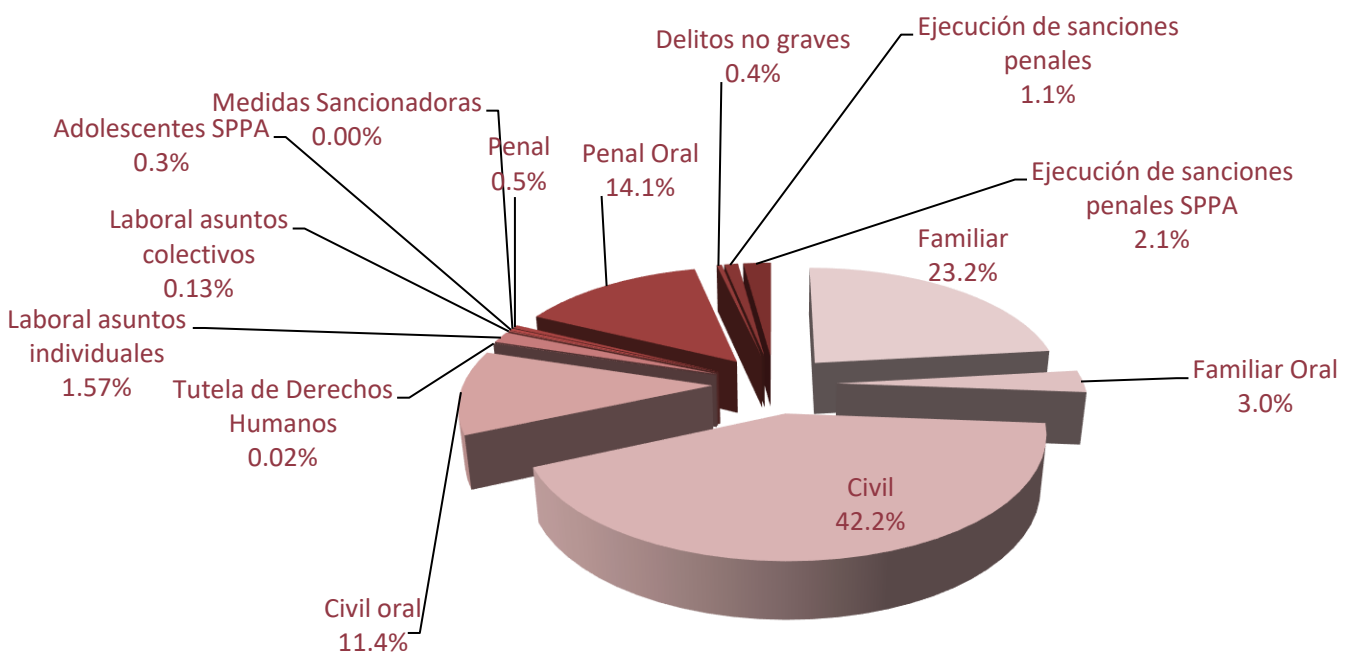
[1] Mediante el acuerdo V-35/2021, se autorizó la transformación de los 13 juzgados de la materia Cuantía Menor, a juzgados civiles de proceso escrito, con efectos a partir de enero de 2022.

[2] Información de carácter preliminar, en razón de que, desde septiembre de 2023 a la fecha de integración de este Informe, el Séptimo Tribunal de Asuntos Individuales de este Poder Judicial, no había remitido a la Dirección de Estadística, sus informes estadísticos mensuales.

n.a.= No aplica

n.d.= No disponible

DISTRIBUCIÓN PORCENTUAL DE ASUNTOS CONCLUIDOS EN JUZGADOS POR MATERIA, 2023



Fuente: Dirección de Estadística de la Presidencia, con información de órganos jurisdiccionales de primera instancia, todos del TSJCDMX.

Notas sobre asuntos concluidos:

Familiar

Los asuntos concluidos contemplan: sentencias definitivas e interlocutorias; los asuntos que concluyen por conciliación; y las causas de terminación diferente a sentencia [asuntos desechados, desistimientos, convenios, sobreseimientos, prescripción, excusa, recusación, incompetencia y acumulación].

Familiar Oral

Los asuntos concluidos contemplan: las sentencias a favor del actor, a favor del demandado, en contra del actor e interlocutorias y las causas de terminación diferente a sentencia [excusa, desistimiento, caducidad, acumulación, cancelación, sobreseimiento, convenio, defunción, sin materia e incompetencia]

Civil

Los asuntos concluidos contemplan: sentencias definitivas e interlocutorias; y las causas de terminación diferente a sentencia [conciliación, desechamientos, desistimientos, excusas, recusación, incompetencias, acumulación, caducidad de la instancia, inactividad procesal y otros].

Civil de Cuantía Menor

Los asuntos concluidos contemplan: sentencias definitivas e interlocutorias y las causas de terminación diferente a sentencia [conciliación, desechamientos, desistimientos, excusas, recusación, incompetencias, acumulación, caducidad de la instancia, inactividad procesal y otros].

Civil Oral

Los asuntos concluidos contemplan: sentencias definitivas e interlocutorias; y las causas de terminación diferente a sentencia [conciliación, desechamientos, desistimientos, excusas, recusación, incompetencias, acumulación, caducidad de la instancia, inactividad procesal y otros].

Tutela de Derechos Humanos

Los asuntos concluidos contemplan: sentencias dictadas y asuntos que se dejan de conocer por excusa, recusación, incompetencia sobrevenida, acumulación, entre otras.

Laboral [asuntos individuales y colectivos]

Los asuntos concluidos contemplan: sentencias dictadas y las causas de terminación diferente a sentencia.

Justicia para Adolescentes del Sistema Procesal Penal Acusatorio

Los asuntos concluidos contemplan: sentencias absolutorias y condenatorias, dictadas en procedimiento abreviado y juicio oral.

Penal

Los asuntos concluidos contemplan: sentencias absolutorias y condenatorias; y las causas de terminación diferente a sentencia [prescripción, tratamiento de inimputables, muerte del inculcado o sentenciado, cumplimiento de la pena o medida de seguridad, acumulación, devolución al Ministerio Público, perdón del ofendido pretensión punitiva, no hay delito que perseguir, conflicto competencial, cambio a proceso oral, amparo, sobreseimiento, conclusión por autoridad diversa o por consejería, excusa absolutoria, extinción por rehabilitación, no se acepta la excusa planteada, suspensión de procedimiento, supresión del tipo Penal, caducidad de la instancia, amnistía, conducta penalmente no relevante, devolución por invalidez en el proceso, mediación].

Penal Oral [Sistema Procesal Penal Acusatorio]

Los asuntos concluidos contemplan sentencias condenatorias y absolutorias en juicio oral y procedimiento abreviado y las causas de terminación diferente a sentencia [acuerdos preparatorios, sobreseimientos, procedimiento abreviado, suspensiones condicionales del proceso, criterios de oportunidad, carpetas donde se califica de no legal la detención].

Delitos no graves

Los asuntos concluidos contemplan: sentencias absolutorias y condenatorias; y las causas de terminación diferente a sentencia [prescripción, tratamiento de inimputables, muerte del inculcado o sentenciado, cumplimiento de la pena o medida de seguridad, acumulación, devolución al Ministerio Público, perdón del ofendido pretensión punitiva, no hay delito que perseguir, conflicto competencial, cambio a proceso oral, amparo, sobreseimiento, conclusión por autoridad diversa o por consejería, excusa absolutoria, extinción por rehabilitación, no se acepta la excusa planteada, suspensión de procedimiento, supresión del tipo Penal, caducidad de la instancia, amnistía, conducta penalmente no relevante, devolución por invalidez en el proceso, mediación].

Ejecución de sanciones penales

Los asuntos concluidos contemplan: asuntos concluidos por extinción, desistimientos, declarados sin materia, compurgamientos de la pena, incompetencias, excusas y recusaciones en los juzgados de ejecución de sanciones penales y de las mesas de ejecución de los juzgados penales y de delitos no graves.

Ejecución de sanciones penales [Sistema Procesal Penal Acusatorio]

Mediante acuerdo plenario 43-50/2022, de fecha 13 de diciembre de 2022, se autorizó la creación del Informe Estadístico de los órganos jurisdiccionales de primera instancia en materia de Ejecución de Sanciones Penales y Especializados en Ejecución de Sanciones Penales, permitiendo así la compilación de la información con un mayor grado de desagregación.

SENTENCIAS QUE CAUSARON EJECUTORIA EN JUZGADOS POR MATERIA

Año 2021

Mes	Familiar	Familiar oral	Civil	Cuantía menor	Civil Oral	Tutela de Derechos Humanos	Adolescentes			Penal	Penal Oral [Sistema Procesal Penal Acusatorio] [2]	Delitos no graves	Total
							Oral	Escrito	Sistema Procesal Penal Acusatorio [1]				
Ene	0	4	0	0	16	0	n.a.	n.a.	2	0	144	0	166
Feb	227	48	187	35	38	0	n.a.	n.a.	1	1	168	0	705
Mar	586	212	624	153	247	0	n.a.	n.a.	11	0	698	1	2,532
Abr	729	246	678	265	299	0	n.a.	n.a.	7	1	904	0	3,129
May	954	337	667	215	312	0	n.a.	n.a.	18	2	908	1	3,414
Jun	908	433	735	257	297	2	n.a.	n.a.	15	0	1,087	0	3,734
Jul	446	238	385	142	129	0	n.a.	n.a.	10	7	1,079	1	2,437
Ago	785	436	498	330	275	0	n.a.	n.a.	13	1	787	0	3,125
Sep	827	329	637	203	232	0	n.a.	n.a.	5	5	706	1	2,945
Oct	965	461	606	219	356	0	n.a.	n.a.	9	6	865	2	3,489
Nov	963	392	564	229	294	0	n.a.	n.a.	7	3	751	0	3,203
Dic	507	237	327	112	127	0	n.a.	n.a.	7	2	842	1	2,162
Total	7,897	3,373	5,908	2,160	2,622	2	n.a.	n.a.	105	28	8,939	7	31,041

Fuente: Dirección de Estadística de la Presidencia, con información de órganos jurisdiccionales de primera instancia, todos del TSJCDMX.

[1] Los datos corresponden a los asuntos de ejecución en la Unidad de Gestión Judicial de Ejecución de Medidas Sancionadoras.

[2] Los datos corresponden a los asuntos de ejecución en las Unidades de Gestión Judiciales Especializadas en Ejecución de Sanciones Penales.

n.a.= No aplica

Año 2022

Mes	Familiar	Familiar oral	Civil	Cuantía menor [2]	Civil Oral	Tutela de Derechos Humanos [1]	Laboral [3]		Adolescentes Sistema Procesal Penal Acusatorio [4]	Penal	Penal Oral [Sistema Procesal Penal Acusatorio] [5]	Delitos no graves	Total
							Asuntos individuales	Asuntos colectivos					
Ene	685	246	716	n.a.	189	0	n.a.	n.a.	8	3	534	1	2,382
Feb	774	360	768	n.a.	269	4	n.a.	n.a.	6	1	540	0	2,722
Mar	1,016	503	1,035	n.a.	353	1	n.a.	n.a.	7	8	831	0	3,754
Abr	856	441	941	n.a.	284	0	n.a.	n.a.	2	1	625	0	3,150
May	1,218	489	1,150	n.a.	403	1	n.a.	n.a.	6	1	691	3	3,962
Jun	1,093	425	1,083	n.a.	436	0	n.a.	n.a.	7	1	759	0	3,804
Jul	525	212	550	n.a.	185	1	n.a.	n.a.	3	1	613	0	2,090
Ago	1,084	435	1,096	n.a.	391	4	n.a.	n.a.	4	0	471	0	3,485
Sep	995	274	947	n.a.	362	0	n.a.	n.a.	3	3	455	0	3,039
Oct	1,001	397	929	n.a.	344	0	0	0	4	4	543	0	3,222
Nov	1,047	443	891	n.a.	371	3	0	0	5	1	553	0	3,314
Dic	466	153	475	n.a.	169	3	0	0	12	1	500	0	1,779
Total	10,760	4,378	10,581	n.a.	3,756	17	0	0	67	25	7,115	4	36,703

Fuente: Dirección de Estadística de la Presidencia, con información de órganos jurisdiccionales de primera instancia, todos del TSJCDMX.

[1] Las cifras incluyen: a. a partir del 01 de octubre de 2020, información de los juzgados Primero y Segundo de Tutela de Derechos Humanos; a partir del 16 de noviembre de 2021, información de los juzgados 25, 67 y 38 en materia Penal de Proceso Escrito y de Tutela de Derechos Humanos de la Ciudad de México y, c. a partir del 15 agosto de 2022, información de los juzgados Décimo Quinto, Vigésimo Noveno y Décimo Cuarto, en materia Civil de Proceso Oral y de Tutela de Derechos Humanos de la CDMX, así como del Juzgado Séptimo en materia Familiar de Proceso Oral y de Tutela de Derechos Humanos de la CDMX.

[2] Mediante el acuerdo V-35/2021, se autorizó la transformación de los 13 juzgados de la materia Cuantía Menor, a juzgados civiles de proceso escrito, con efectos a partir de enero de 2022.

[3] A través del acuerdo 24-39/2022, se autorizó la creación de diez nuevos Órganos Jurisdiccionales de primera instancia en materia Laboral [9 de asuntos individuales y 1 de asuntos colectivos] mismos que iniciaron funciones a el día 03 de octubre de 2022.

[4] Los datos corresponden a los asuntos de ejecución en la Unidad de Gestión Judicial de Ejecución de Medidas Sancionadoras.

[5] Los datos corresponden a los asuntos de ejecución en las Unidades de Gestión Judiciales Especializadas en Ejecución de Sanciones Penales.

n.a.= No aplica

Año 2023

Mes	Familiar	Familiar oral	Civil	Cuantía menor [1]	Civil Oral	Tutela de Derechos Humanos	Laboral		Adolescentes Sistema Procesal Penal Acusatorio [2]	Penal	Penal Oral [Sistema Procesal Penal Acusatorio] [3]	Delitos no graves	Total
							Asuntos Individuales [4]	Asuntos Colectivos					
Ene	847	342	726	n.a.	399	2	4	0	6	0	377	0	2,703
Feb	1,007	342	848	n.a.	341	1	7	0	3	2	423	0	2,974
Mar	1,178	428	965	n.a.	403	2	1	0	7	1	568	1	3,554
Abr	824	255	629	n.a.	296	2	7	0	3	2	409	0	2,427
May	1,243	409	890	n.a.	386	3	7	0	10	0	516	0	3,464
Jun	1,128	390	878	n.a.	417	2	5	0	9	4	503	0	3,336
Jul	612	190	444	n.a.	254	0	4	0	8	4	430	0	1,946
Ago	1,130	355	853	n.a.	386	2	9	0	15	2	398	0	3,150
Sep	784	268	684	n.a.	310	3	13	0	3	1	337	0	2,403
Oct	1,141	428	840	n.a.	312	3	7	0	7	0	535	1	3,274
Nov	856	329	781	n.a.	318	2	3	0	4	2	448	0	2,743
Dic	573	200	439	n.a.	234	0	1	0	3	1	402	0	1,853
Total	11,323	3,936	8,977	n.a.	4,056	22	68	0	78	19	5,346	2	33,827

Fuente: Dirección de Estadística de la Presidencia, con información de órganos jurisdiccionales de primera instancia, todos del TSJCDMX.

[1] Mediante el acuerdo V-35/2021, se autorizó la transformación de los 13 juzgados de la materia Cuantía Menor, a juzgados civiles de proceso escrito, con efectos a partir de enero de 2022.

[2] Los datos corresponden a los asuntos que la Unidades de Gestión Judicial envían a la Unidad de Gestión Judicial de Ejecución de Medidas Sancionadoras.

[3] Los datos corresponden a los asuntos de ejecución en las Unidades de Gestión Judiciales Especializadas en Ejecución de Sanciones Penales.

[4] Información de carácter preliminar, en razón de que, desde septiembre de 2023 a la fecha de integración de este Informe, el Séptimo Tribunal de Asuntos Individuales de este Poder Judicial, no había remitido a la Dirección de Estadística, sus informes estadísticos mensuales.

n.a.= No aplica

**CONVENIOS DEL CENTRO DE JUSTICIA ALTERNATIVA PRESENTADOS PARA SU
EJECUCIÓN, A TRAVÉS DE LA VÍA DE APREMIO**

Año 2021

Año	Civil	Familiar	Total
Ene	2	0	2
Feb	3	0	3
Mar	15	0	15
Abr	17	0	17
May	8	0	8
Jun	10	0	10
Jul	8	0	8
Ago	28	0	28
Sep	18	0	18
Oct	35	0	35
Nov	13	0	13
Dic	7	0	7
Total	164	0	164

Fuente: Dirección de Estadística de la Presidencia, con información de órganos jurisdiccionales de las materias Civil y Familiar, todos del TSJCDMX.

Año 2022

Año	Civil	Familiar	Total
Ene	5	0	5
Feb	20	1	21
Mar	16	2	18
Abr	16	0	16
May	18	2	20
Jun	23	1	24
Jul	20	3	23
Ago	43	1	44
Sep	22	0	22
Oct	29	0	29
Nov	32	0	32
Dic	35	0	35
Total	279	10	289

Fuente: Dirección de Estadística de la Presidencia, con información de órganos jurisdiccionales de las materias Civil y Familiar, todos del TSJCDMX.

Año 2023

Año	Civil	Familiar	Total
Ene	53	0	53
Feb	44	0	44
Mar	57	0	57
Abr	29	0	29
May	55	0	55
Jun	38	2	40
Jul	10	0	10
Ago	27	0	27
Sep	21	0	21
Oct	33	0	33
Nov	44	0	44
Dic	20	0	20
Total	431	2	433

Fuente: Dirección de Estadística de la Presidencia, con información de órganos jurisdiccionales de las materias Civil y Familiar, todos del TSJCDMX.

AUDIENCIAS EN JUZGADOS POR MATERIA

Año 2021

Mes	Familiar	Familiar Oral	Civil	Cuantía menor	Civil oral	Tutela de Derechos Humanos	Adolescentes					Penal	Penal Oral [Sistema Procesal Penal Acusatorio] [1]	Delitos no graves	Ejecución de sanciones penales	Ejecución de sanciones [Sistema Procesal Penal Acusatorio] [1]	Total
							Oral	Escrito	Medidas sancionadoras de transición	Sistema Procesal Penal Acusatorio [1]	Medidas sancionadoras [Sistema Procesal Penal Acusatorio]						
Ene	68	61	0	0	0	0	n.a.	n.a.	0	149	8	27	3,587	1	47	13	3,961
Feb	710	92	346	2	16	0	n.a.	n.a.	1	158	5	37	3,488	4	54	35	4,948
Mar	2,873	274	2,185	355	903	1	n.a.	n.a.	0	366	43	205	7,980	20	69	249	15,523
Abr	3,644	369	3,027	584	1,056	2	n.a.	n.a.	2	348	41	350	7,922	32	88	353	17,818
May	3,885	485	3,359	661	1,129	0	n.a.	n.a.	0	395	36	335	8,463	34	88	415	19,285
Jun	4,544	591	3,942	739	1,211	0	n.a.	n.a.	2	223	62	379	9,299	34	71	499	21,596
Jul	2,210	318	1,799	351	610	0	n.a.	n.a.	1	211	37	360	8,552	27	64	381	14,921
Ago	4,349	672	3,718	789	1,203	1	n.a.	n.a.	2	203	36	364	8,940	31	78	328	20,713
Sep	4,471	518	3,383	438	1,089	2	n.a.	n.a.	2	179	47	371	7,738	30	91	334	18,694
Oct	5,202	631	3,809	501	1,188	4	n.a.	n.a.	1	170	36	348	9,223	31	94	436	21,674
Nov	4,930	585	3,536	528	1,082	4	n.a.	n.a.	1	161	50	322	8,221	31	119	374	19,944
Dic	2,714	403	1,930	309	627	0	n.a.	n.a.	1	164	36	271	8,260	22	118	332	15,187
Total	39,600	4,999	31,034	5,257	10,114	14	n.a.	n.a.	12	2,727	437	3,369	91,674	297	981	3,749	194,264

Fuente: Dirección de Estadística de la Presidencia, con información de órganos jurisdiccionales de primera instancia, todos del TSJCDMX.

[1] Desde junio de 2020, se contemplan las audiencias celebradas de forma virtual en etapa de control y de juicio oral.

n.a. No aplica

n.d. No disponible

Año 2022

Mes	Familiar	Familiar Oral	Civil	Cuantía menor [2]	Civil oral	Tutela de Derechos Humanos [1]	Laboral [3]		Adolescentes			Penal	Penal Oral [Sistema Procesal Penal Acusatorio]	Delitos no graves	Ejecución de sanciones penales	Ejecución de sanciones [Sistema Procesal Penal Acusatorio]	Total
							Asuntos individuales	Asuntos colectivos	Medidas sancionadoras de transición	Sistema Procesal Penal Acusatorio	Medidas sancionadoras [Sistema Procesal Penal Acusatorio]						
Ene	3,757	452	3,059	n.a.	915	2	n.a.	n.a.	0	129	21	283	7,164	32	55	238	16,107
Feb	4,964	558	3,929	n.a.	1,150	0	n.a.	n.a.	1	109	42	311	7,844	31	85	290	19,314
Mar	5,662	619	4,858	n.a.	1,354	0	n.a.	n.a.	1	167	41	290	9,258	33	94	419	22,796
Abr	5,059	529	4,350	n.a.	1,180	1	n.a.	n.a.	1	141	38	301	7,899	24	86	355	19,964
May	6,786	695	5,845	n.a.	1,481	0	n.a.	n.a.	0	175	38	399	9,026	20	136	493	25,094
Jun	6,506	665	5,816	n.a.	1,621	2	n.a.	n.a.	3	136	28	357	9,024	21	104	430	24,713
Jul	3,294	309	2,500	n.a.	739	0	n.a.	n.a.	2	126	30	287	6,784	15	64	255	14,405
Ago	7,038	674	5,740	n.a.	1,603	1	n.a.	n.a.	2	124	31	279	8,608	18	88	259	24,465
Sep	5,554	481	4,453	n.a.	1,217	0	n.a.	n.a.	1	123	27	326	7,931	13	53	339	20,518
Oct	6,654	534	4,902	n.a.	1,422	3	0	0	4	139	22	306	8,934	13	48	382	23,363
Nov	6,213	597	4,916	n.a.	1,277	1	0	8	0	130	23	357	8,730	8	52	440	22,752
Dic	2,519	239	2,085	n.a.	587	0	2	17	1	139	27	292	7,245	14	59	303	13,529
Total	64,006	6,352	52,453	n.a.	14,546	10	2	25	16	1,638	368	3,788	98,447	242	924	4,203	247,020

Fuente: Dirección de Estadística de la Presidencia, con información de órganos jurisdiccionales de primera instancia, todos del TSJCDMX.

[1] Las cifras incluyen: a. a partir del 01 de octubre de 2020, información de los juzgados Primero y Segundo de Tutela de Derechos Humanos; a partir del 16 de noviembre de 2021, información de los juzgados 25, 67 y 38 en materia Penal de Proceso Escrito y de Tutela de Derechos Humanos de la Ciudad de México y, a partir del 15 de agosto de 2022, información de los juzgados Décimo Quinto, Vigésimo Noveno y Décimo Cuarto, en materia Civil de Proceso Oral y de Tutela de Derechos Humanos de la CDMX, así como del Juzgado Séptimo en materia Familiar de Proceso Oral y de Tutela de Derechos Humanos de la CDMX.

[2] Mediante el acuerdo V-36/2021, se autorizó la transformación de los 13 juzgados de la materia Cuantía Menor, a juzgados civiles de proceso escrito, con efectos a partir de enero de 2022.

[3] Mediante acuerdo 24-39/2022, se autorizó la creación de diez nuevos Órganos Jurisdiccionales de primera instancia en materia Laboral [8 de asuntos individuales y 1 de asuntos colectivos] mismos que iniciaron funciones a el día 03 de octubre de 2022.

n.a. No aplica

n.d. No disponible

Año 2023

Mes	Familiar	Familiar Oral	Civil	Cuantía menor [1]	Civil oral	Tutela de Derechos Humanos	Laboral		Adolescentes			Penal	Penal Oral [Sistema Procesal Penal Acusatorio] [2]	Delitos no graves	Ejecución de sanciones penales	Ejecución de sanciones [Sistema Procesal Penal Acusatorio]	Total
							Asuntos Individuales [3]	Asuntos Colectivos	Medidas sancionadoras de transición	Sistema Procesal Penal Acusatorio [2]	Medidas sancionadoras [Sistema Procesal Penal Acusatorio]						
Ene	5,073	493	3,968	n.a.	1,129	1	15	47	1	116	20	326	6,965	19	85	297	18,555
Feb	5,991	547	4,571	n.a.	1,186	1	71	42	3	121	28	293	7,189	18	97	368	20,526
Mar	6,787	632	5,180	n.a.	1,375	1	173	53	1	164	23	357	9,605	15	159	577	25,102
Abr	4,818	407	3,817	n.a.	901	0	175	32	1	121	23	256	7,375	12	129	360	18,427
May	6,468	619	5,214	n.a.	1,332	4	329	27	0	172	20	353	9,297	17	170	434	24,456
Jun	6,207	675	5,129	n.a.	1,500	1	362	22	1	147	30	348	8,759	18	136	504	24,839
Jul	2,886	305	2,304	n.a.	554	0	165	12	1	139	24	288	6,620	5	119	265	15,667
Ago	5,849	645	5,078	n.a.	1,325	2	418	15	1	147	30	349	7,844	21	182	421	22,327
Sep	4,855	463	3,982	n.a.	898	3	249	9	2	107	26	296	7,211	14	145	330	18,590
Oct	6,613	685	5,265	n.a.	1,284	2	380	11	0	145	36	307	9,714	13	130	502	25,087
Nov	5,338	516	4,562	n.a.	1,105	1	290	30	2	129	21	360	8,128	10	122	406	21,020
Dic	3,015	277	2,288	n.a.	667	0	149	40	5	134	14	245	7,454	7	106	275	14,676
Total	63,980	6,264	51,358	n.a.	13,256	16	2,776	340	18	1,642	295	3,778	99,161	169	1,580	4,739	249,272

Fuente: Dirección de Estadística de la Presidencia, con información de órganos jurisdiccionales de primera instancia, todos del TSJCDMX.

[1] Mediante el acuerdo V-35/2021, se autorizó la transformación de los 13 juzgados de la materia Cuantía Menor, a juzgados civiles de proceso escrito, con efectos a partir de enero de 2022.

[2] A partir del mes de agosto se registran las audiencias celebradas en la etapa inicial, intermedia y de juicio oral; hasta el mes de julio, únicamente se contaba con la información de audiencias celebradas en etapa de control y de juicio oral.

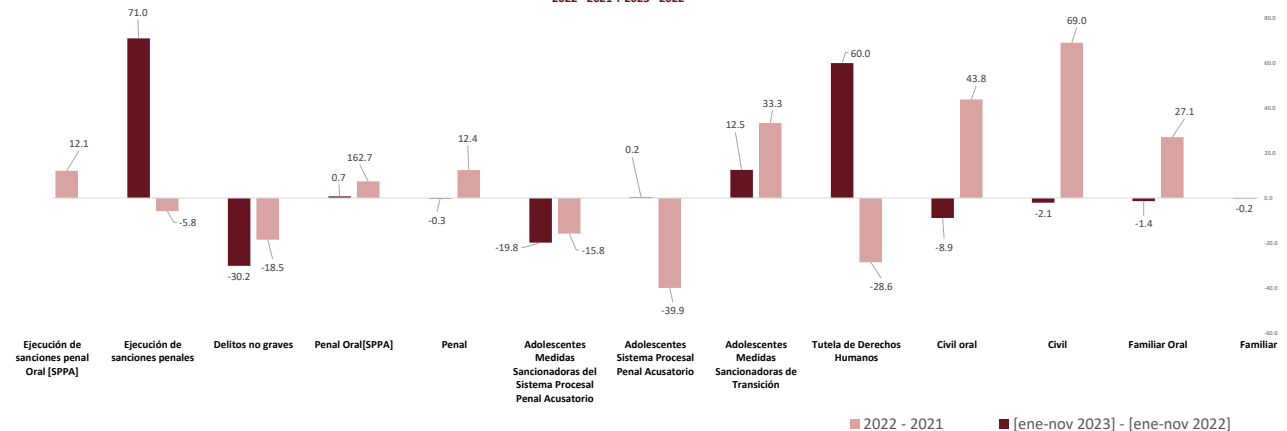
[3] Información de carácter preliminar, en razón de que, desde septiembre de 2023 a la fecha de integración de este Informe, el Séptimo Tribunal de Asuntos Individuales de este Poder Judicial, no había remitido a la Dirección de Estadística, sus informes estadísticos mensuales.

n.a. No aplica

n.d. No disponible

VARIACIÓN PORCENTUAL DE AUDIENCIAS EN JUZGADOS

2022 - 2021 Y 2023 - 2022



Fuente: Dirección de Estadística de la Presidencia, con información de órganos jurisdiccionales de primera instancia, todos del TSJCD MX.

**Notas sobre audiencias:**

Las cifras reportadas se refieren a las audiencias celebradas.

Familiar Oral

Se contemplan las audiencias preliminares, de juicio y de sentencia.

Laboral [asuntos individuales y colectivos]

Se contemplan las audiencias presenciales, virtuales y mixtas.

Justicia para Adolescentes del Sistema Procesal Penal Acusatorio

Se contemplan las audiencias presenciales y virtuales, realizadas en etapa de control y de juicio oral.

Penal

Se contemplan audiencias celebradas de forma presencial y por teleconferencia.

Penal Oral [Sistema Procesal Penal Acusatorio]

Se contemplan las audiencias presenciales y virtuales, realizadas en etapa de control y de juicio oral.

Delitos no graves

Se contemplan las audiencias celebradas de forma presencial y por teleconferencia.

Ejecución de sanciones penales [SPPA]

Se contemplan las audiencias presenciales y virtuales, realizadas en la etapa de ejecución

Ejecución de sanciones penales [SPPA]

Se contemplan las audiencias presenciales y virtuales, realizadas en la etapa de ejecución.

ACUERDOS EN JUZGADOS POR MATERIA

Año 2021																	
Mes	Familiar	Familiar Oral	Civil	Cuantía menor	Civil oral	Tutela de Derechos Humanos	Adolescentes					Penal	Penal Oral [Sistema Procesal Penal Acusatorio]	Ejecución de sanciones Penales	Ejecución de sanciones Penales [Sistema Procesal Penal Acusatorio]	Delitos no graves	Total
							Oral	Escrito	Sistema Procesal Penal Acusatorio	Medidas Sancionadoras [Sistema Procesal Penal Acusatorio]	Medidas sancionadoras de transición						
Ene	67	81	0	0	0	6	n.a.	n.a.	188	407	24	1,219	3,265	n.d.	2,037	124	7,418
Feb	44,293	552	46,546	15,228	11,930	32	n.a.	n.a.	513	150	68	4,264	14,354	n.d.	6,581	465	144,976
Mar	139,638	2,161	130,544	29,390	31,096	75	n.a.	n.a.	973	278	292	10,174	27,902	n.d.	14,214	1,397	388,134
Abr	140,472	2,389	142,041	33,768	32,995	85	n.a.	n.a.	1,031	298	88	12,428	30,907	n.d.	13,462	1,359	411,323
May	142,693	2,066	139,300	32,935	32,841	65	n.a.	n.a.	936	307	80	11,028	30,221	n.d.	16,443	1,411	410,326
Jun	146,004	2,223	144,505	34,857	34,564	41	n.a.	n.a.	714	340	55	12,715	31,773	n.d.	17,889	1,597	427,277
Jul	76,481	978	68,463	15,768	15,565	15	n.a.	n.a.	837	291	104	10,761	26,106	n.d.	18,338	1,285	234,992
Ago	134,387	2,318	145,909	36,958	38,581	47	n.a.	n.a.	365	328	100	10,975	28,281	n.d.	13,823	1,525	413,597
Sep	132,237	1,636	124,141	21,555	31,029	73	n.a.	n.a.	690	272	84	9,565	26,468	n.d.	14,948	1,502	364,200
Oct	148,032	2,001	140,884	30,367	35,172	109	n.a.	n.a.	733	312	52	9,898	29,684	n.d.	17,675	1,275	416,194
Nov	141,089	1,705	129,549	32,506	35,123	206	n.a.	n.a.	714	281	84	9,855	25,621	n.d.	17,071	1,162	394,966
Dic	81,242	1,035	68,663	16,321	19,049	82	n.a.	n.a.	703	304	144	8,857	24,677	n.d.	14,756	509	236,342
Total	1,326,635	19,145	1,280,545	299,653	317,945	836	n.a.	n.a.	8,397	3,568	1,175	111,739	299,259	n.d.	167,237	13,611	3,849,745

Fuente: Dirección de Estadística de la Presidencia, con información de órganos jurisdiccionales de primera instancia, todos del TSJCDMX.

n.a.= No aplica

n.d.= No disponible

Año 2022																	
Mes	Familiar	Familiar Oral	Civil	Cuantía menor [2]	Civil oral	Tutela de Derechos Humanos [1]	Laboral [3]		Adolescentes			Penal	Penal Oral [Sistema Procesal Penal Acusatorio]	Ejecución de sanciones Penales	Ejecución de sanciones Penales [Sistema Procesal Penal Acusatorio]	Delitos no graves	Total
							Asuntos Individuales	Asuntos Colectivos	Sistema Procesal Penal Acusatorio	Medidas Sancionadoras [Sistema Procesal Penal Acusatorio]	Medidas sancionadoras de transición						
Ene	113.619	1.408	129.540	n.a.	27.833	70	n.a.	n.a.	644	295	150	8.236	21.968	n.d.	12.847	779	317.389
Feb	132.776	1.760	147.527	n.a.	33.051	89	n.a.	n.a.	582	281	96	11.486	20.738	n.d.	14.419	996	363.801
Mar	155.031	1.839	175.617	n.a.	39.896	98	n.a.	n.a.	795	333	140	10.627	26.588	n.d.	18.386	991	430.341
Abr	129.912	1.636	148.004	n.a.	31.672	74	n.a.	n.a.	673	271	144	9.827	22.247	n.d.	15.233	779	360.472
May	156.765	2.206	177.758	n.a.	39.268	136	n.a.	n.a.	793	341	180	11.271	28.828	n.d.	18.059	581	436.186
Jun	147.319	1.857	184.560	n.a.	40.343	160	n.a.	n.a.	615	248	81	15.974	27.026	n.d.	18.296	947	437.426
Jul	75.295	930	90.665	n.a.	18.955	81	n.a.	n.a.	595	222	84	9.746	23.401	n.d.	15.627	692	236.293
Ago	161.877	2.236	200.964	n.a.	48.377	135	n.a.	n.a.	648	241	198	10.432	27.466	n.d.	15.814	792	469.180
Sep	132.692	1.474	155.456	n.a.	35.477	142	n.a.	n.a.	705	190	66	8.683	23.739	n.d.	12.989	710	372.323
Oct	153.374	1.906	168.533	n.a.	38.502	156	433	15	708	231	96	9.960	25.288	n.d.	15.460	712	415.374
Nov	154.726	1.648	164.378	n.a.	36.480	112	1.111	103	742	223	85	9.557	28.804	n.d.	14.988	666	413.623
Dic	65.920	650	73.741	na.	15.466	46	941	124	589	205	150	7.247	25.622	n.d.	14.182	534	205.417
Total	1.579.306	19.550	1.816.743	n.a.	405.320	1.299	2.485	242	8.089	3.081	1.470	123.046	301.715	n.d.	186.300	9.179	4.457.825

Fuente: Dirección de Estadística de la Presidencia, con información de órganos jurisdiccionales de primera instancia, todos del TSJCDMX.

[1] Las cifras incluyen, a partir del 01 de octubre de 2020, información de los juzgados Primero y Segundo de Tutela de Derechos Humanos; a partir del 16 de noviembre de 2021, información de los juzgados 25, 67 y 38 en materia Penal de Proceso Escrito y de Tutela de Derechos Humanos de la Ciudad de México y, a partir del 15 agosto de 2022, información de los juzgados Décimo Quinto, Vigésimo Noveno y Décimo Cuarto, en materia Civil de Proceso Oral y de Tutela de Derechos Humanos de la CDMX.

[2] Mediante el acuerdo V-35/2021, se autorizó la transformación de los 13 juzgados de la materia Cuantía Menor, a juzgados civiles de proceso escrito, con efectos a partir de enero de 2022.

[3] Mediante acuerdo 24-39/2022, se autorizó la creación de diez nuevos Órganos Jurisdiccionales de primera instancia en materia Laboral [9 de asuntos individuales y 1 de asuntos colectivos] mismos que iniciaron funciones a el día 03 de octubre de 2022.

n.a.= No aplica

n.d.= No disponible

Año 2023																	
Mes	Familiar	Familiar Oral	Civil	Cuantía menor [1]	Civil oral	Tutela de Derechos Humanos	Laboral		Adolescentes			Penal	Penal Oral [Sistema Procesal Penal Acusatorio]	Ejecución de sanciones Penales	Ejecución de sanciones Penales [Sistema Procesal Penal Acusatorio]	Delitos no graves	Total
							Asuntos Individuales [2]	Asuntos Colectivos	Sistema Procesal Penal Acusatorio	Medidas Sancionadoras [Sistema Procesal Penal Acusatorio]	Medidas sancionadoras de transición						
Ene	137.745	1.814	152.687	n.a.	34.870	133	3.237	195	660	286	72	8.330	25.179	8.761	14.810	608	389.387
Feb	147.702	1.760	159.543	n.a.	38.195	90	4.064	198	683	244	92	7.443	25.790	8.445	14.077	696	409.022
Mar	169.608	1.960	177.137	n.a.	42.143	106	5.128	202	738	272	176	12.433	31.634	11.755	18.197	753	472.242
Abr	132.451	1.455	133.382	n.a.	31.297	95	3.894	132	580	211	123	7.769	25.781	9.703	14.247	627	361.747
May	162.858	1.915	173.312	n.a.	41.571	102	5.969	206	824	279	66	7.983	31.597	12.355	18.422	737	458.196
Jun	163.821	1.879	171.526	n.a.	43.291	117	6.236	111	772	217	72	7.328	31.457	12.265	17.545	581	457.218
Jul	81.643	866	90.831	n.a.	20.642	52	3.316	75	663	241	104	7.010	27.010	9.350	16.692	598	259.093
Ago	170.840	2.008	189.549	n.a.	44.670	105	7.355	127	674	243	58	6.838	29.805	10.319	16.246	710	479.547
Sep	130.516	1.269	138.475	n.a.	35.254	60	5.357	130	617	261	56	5.864	25.936	8.930	12.433	400	365.558
Oct	168.144	1.938	170.942	n.a.	42.666	68	6.219	112	747	300	48	6.003	31.094	11.505	17.852	538	458.176
Nov	151.026	1.531	145.698	n.a.	36.082	77	5.955	214	687	253	56	6.128	28.294	10.059	14.805	401	401.266
Dic	86.209	912	86.125	n.a.	20.970	75	3.349	181	642	241	122	5.111	25.946	8.096	13.513	327	251.819
Total	1.702.563	19.307	1.789.207	n.a.	431.651	1.080	60.079	1.883	8.287	3.048	1.045	88.240	339.523	121.543	188.839	6.976	4.763.271

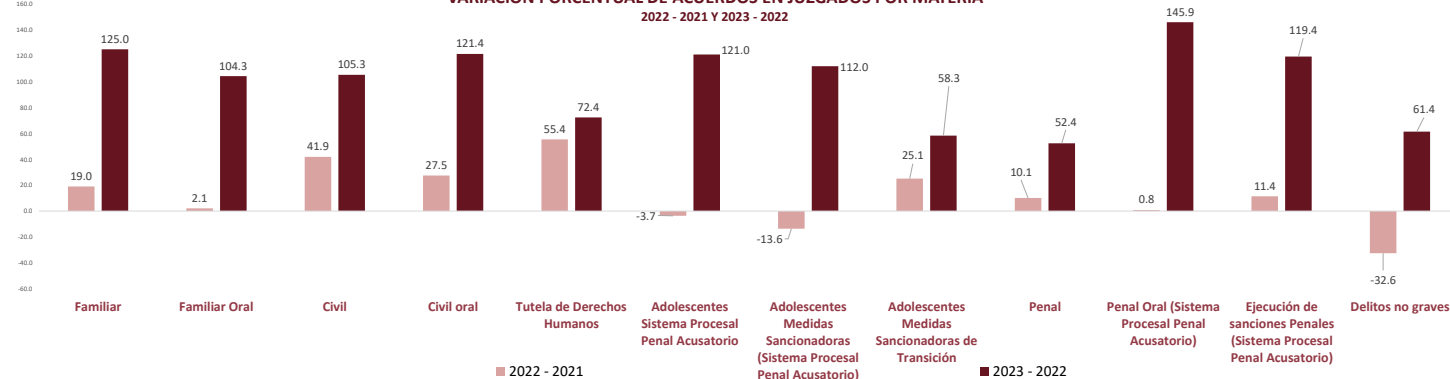
Fuente: Dirección de Estadística de la Presidencia, con información de órganos jurisdiccionales de primera instancia, todos del TSJCDMX.

[1] Mediante el acuerdo V-35/2021, se autorizó la transformación de los 13 juzgados de la materia Cuantía Menor, a juzgados civiles de proceso escrito, con efectos a partir de enero de 2022.

[2] Información de carácter preliminar, en razón de que, desde septiembre de 2023 a la fecha de integración de este Informe, el Séptimo Tribunal de Asuntos Individuales de este Poder Judicial, no había remitido a la Dirección de Estadística, sus informes estadísticos mensuales.

n.a.= No aplica

VARIACIÓN PORCENTUAL DE ACUERDOS EN JUZGADOS POR MATERIA



Fuente: Dirección de Estadística de la con información de órganos jurisdiccionales de primera instancia, todos del TSJCDMX.

Notas sobre acuerdos :

Familiar Oral

Se contemplan los acuerdos que admiten, previenen o desechan y los de incompetencia.

Justicia para Adolescentes del Sistema Procesal Penal Acusatorio

Se contemplan las promociones recibidas, amparos ciertos atendidos, amparos transitorios y autos de apertura a juicio oral.

Penal Oral [Sistema Procesal Penal Acusatorio]

Se contemplan las promociones recibidas, amparos ciertos atendidos, amparos transitorios y autos de apertura a juicio oral.

OPERACIÓN DE SALAS PENALES

Año 2021

Mes	Tocas ingresados	Acuerdos	Audiencias	Resoluciones Definitivas	Resoluciones Interlocutorias
Ene	0	0	0	0	0
Feb	145	1,172	1	52	0
Mar	212	3,379	118	241	1
Abr	260	3,064	100	201	0
May	262	3,020	91	231	0
Jun	311	3,187	99	253	1
Jul	174	1,435	38	162	3
Ago	382	4,132	95	246	0
Sep	283	3,081	87	189	6
Oct	346	3,349	107	212	1
Nov	322	3,408	97	242	2
Dic	197	2,044	39	177	0
Total	2,894	31,271	872	2,206	14

Fuente: Dirección de Estadística de la Presidencia, con información de órganos jurisdiccionales de segunda instancia de la materia Penal, todos del TSJCDMX.

Año 2022

Mes	Tocas ingresados	Acuerdos	Audiencias	Resoluciones Definitivas	Resoluciones Interlocutorias
Ene	295	2,946	59	161	1
Feb	221	2,774	80	195	1
Mar	309	3,075	87	206	1
Abr	252	2,941	59	152	1
May	395	4,537	98	220	35
Jun	312	3,883	106	264	34
Jul	142	1,578	54	133	21
Ago	275	4,004	95	255	31
Sep	261	2,603	58	169	19
Oct	339	3,104	82	262	18
Nov	349	3,372	62	246	24
Dic	147	1,685	41	163	9
Total	3,297	36,502	881	2,426	195

Fuente: Dirección de Estadística de la Presidencia, con información de órganos jurisdiccionales de segunda instancia de la materia Penal, todos del TSJCDMX.

Año 2023

Mes	Tocas ingresados	Acuerdos	Audiencias	Resoluciones Definitivas	Resoluciones Interlocutorias
Ene	292	3,928	69	234	31
Feb	322	3,064	72	261	18
Mar	459	3,304	95	333	36
Abr	281	2,821	54	221	23
May	429	4,004	88	295	32
Jun	353	3,647	106	314	32
Jul	199	1,793	27	168	10
Ago	418	4,289	129	282	43
Sep	307	2,922	77	250	14
Oct	376	3,581	102	385	26
Nov	319	3,617	80	243	27
Dic	186	1,884	2	195	10
Total	3,941	38,854	901	3,181	302

Fuente: Dirección de Estadística de la Presidencia, con información de órganos jurisdiccionales de segunda instancia de la materia Penal, todos del TSJCDMX.

APELACIONES EN SALAS POR MATERIA

Mes	Año 2021						
	Civil [1]	Penal	Familiar	Adolescentes	Ejecución de Sanciones Penales	Constitucional	Total
Ene	0	0	0	0	0	0	0
Feb	270	145	250	3	17	4	689
Mar	1,443	212	945	12	96	1	2,709
Abr	1,561	260	1,074	4	91	8	2,998
May	1,592	262	987	4	90	4	2,939
Jun	1,675	311	1,099	3	116	0	3,204
Jul	755	174	474	2	56	1	1,462
Ago	1,435	382	887	4	144	1	2,853
Sep	1,251	283	750	2	86	0	2,372
Oct	1,515	346	871	4	90	6	2,832
Nov	1,449	322	820	4	112	9	2,716
Dic	772	197	472	4	48	4	1,497
Total	13,718	2,894	8,629	46	946	38	26,271

Fuente: Dirección de Estadística de la Presidencia, con información de órganos jurisdiccionales de segunda instancia, todos del TSJCDMX.

[1] Las apelaciones de la materia Civil Oral, corresponden a asuntos no admitidos de actos prejudiciales y jurisdicción voluntaria; ya que las sentencias dictadas no son apelables.

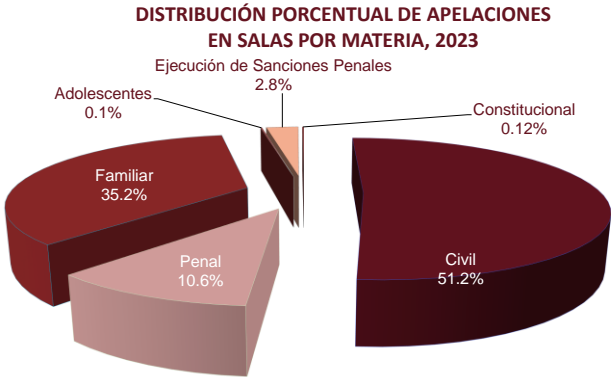
Nota: Las apelaciones presentadas en sala incluyen los originales y testimonios.

Mes	Año 2022							Año 2023						
	Civil [1]	Penal	Familiar	Adolescentes	Ejecución de Sanciones Penales	Constitucional	Total	Civil [1]	Penal	Familiar	Adolescentes	Ejecución de Sanciones Penales	Constitucional	Total
Ene	814	295	558	8	78	2	1,755	1,511	292	1,082	3	98	3	2,989
Feb	1,368	221	796	3	108	0	2,496	1,844	322	1,137	1	73	4	3,381
Mar	1,914	309	1,132	6	105	2	3,468	2,013	459	1,302	4	104	7	3,889
Abr	1,701	252	887	13	103	0	2,956	1,377	281	851	6	66	2	2,583
May	2,185	395	1,315	7	39	5	3,946	2,048	429	1,400	4	107	5	3,993
Jun	2,060	312	1,146	11	71	12	3,612	1,963	353	1,353	3	114	7	3,793
Jul	1,059	142	468	2	66	9	1,746	858	199	621	5	39	1	1,723
Ago	2,228	275	1,104	3	238	17	3,865	1,794	418	1,354	5	140	5	3,716
Sep	1,605	261	764	2	65	13	2,710	1,332	307	895	4	60	4	2,602
Oct	2,017	339	1,042	5	104	3	3,510	1,857	376	1,241	6	98	3	3,581
Nov	1,731	349	1,087	6	82	4	3,259	1,569	319	1,128	5	76	0	3,097
Dic	705	147	504	4	37	2	1,399	895	186	716	2	49	2	1,850
Total	19,387	3,297	10,803	70	1,096	69	34,722	19,061	3,941	13,080	48	1,024	43	37,197

Fuente: Dirección de Estadística de la Presidencia, con información de órganos jurisdiccionales de segunda instancia, todos del TSJCDMX.

[1] Las apelaciones de la materia Civil Oral, corresponden a asuntos no admitidos de actos prejudiciales y jurisdicción voluntaria; ya que las sentencias dictadas no son apelables.

Nota: Las apelaciones presentadas en sala incluyen los originales y testimonios.



Fuente: Dirección de Estadística de la Presidencia, con información de órganos jurisdiccionales de segunda instancia, todos del TSJCDMX.

RESOLUCIONES EN SALAS POR MATERIA

Mes	Año 2021						
	Civil	Penal	Familiar	Adolescentes	Ejecución de Sanciones Penales	Constitucional	Total
Ene	0	0	0	0	0	n.d.	0
Feb	649	52	254	1	17	n.d.	973
Mar	1,339	242	768	10	95	n.d.	2,454
Abr	1,393	201	902	7	93	n.d.	2,596
May	1,589	231	934	7	105	n.d.	2,866
Jun	1,664	254	976	3	95	n.d.	2,992
Jul	802	165	490	2	58	n.d.	1,507
Ago	1,519	246	1,030	5	96	n.d.	2,896
Sep	1,142	195	768	1	108	n.d.	2,214
Oct	1,403	213	945	4	93	n.d.	2,658
Nov	1,292	244	795	4	94	n.d.	2,429
Dic	770	177	388	4	68	n.d.	1,407
Total	13,562	2,220	8,240	48	922	46	25,038

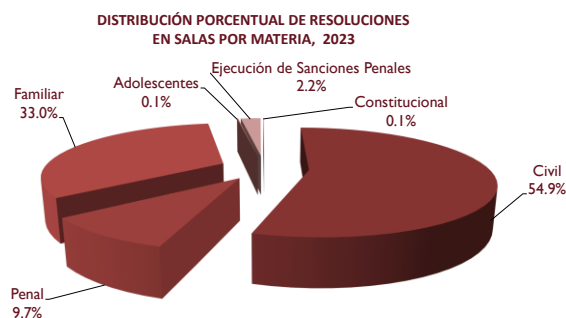
Fuente: Dirección de Estadística de la Presidencia, con información de órganos jurisdiccionales de segunda instancia de la materia Penal, todos del TSJCDMX.

Nota: Se incluyen las resoluciones definitivas e interlocutorias.

Mes	Año 2022							Año 2023						
	Civil	Penal	Familiar	Adolescentes	Ejecución de Sanciones Penales	Constitucional	Total	Civil	Penal	Familiar	Adolescentes	Ejecución de Sanciones Penales	Constitucional	Total
Ene	1,270	162	524	11	59	1	2,027	1,574	265	841	4	59	3	2,746
Feb	1,266	196	688	6	80	0	2,236	1,872	279	1,095	2	82	3	3,333
Mar	1,643	207	1,013	5	106	3	2,977	2,112	368	1,144	5	90	3	3,723
Abr	1,459	153	822	15	100	0	2,549	1,488	244	795	6	58	2	2,593
May	1,897	255	1,104	6	36	2	3,300	1,940	327	1,308	3	105	4	3,687
Jun	2,071	298	1,051	9	50	3	3,482	2,111	346	1,185	5	59	6	3,712
Jul	1,014	154	497	5	11	8	1,689	918	178	504	4	43	2	1,649
Ago	2,044	286	1,090	4	92	19	3,535	2,018	325	1,274	5	86	4	3,712
Sep	1,667	188	791	0	69	11	2,726	1,389	264	943	4	56	4	2,660
Oct	1,973	280	1,039	7	113	11	3,423	1,863	411	1,240	5	89	5	3,613
Nov	1,732	270	928	4	85	0	3,019	1,565	270	932	3	50	3	2,823
Dic	779	172	378	4	45	4	1,382	868	195	585	2	30	0	1,680
Total	18,815	2,621	9,925	76	846	62	32,345	19,718	3,473	11,846	48	807	39	35,931

Fuente: Dirección de Estadística de la Presidencia, con información de órganos jurisdiccionales de segunda instancia, todos del TSJCDMX.

Nota: Se incluyen las resoluciones definitivas e interlocutorias.



Fuente: Dirección de Estadística de la Presidencia, con información de órganos jurisdiccionales de segunda instancia, todos del TSJCDMX.

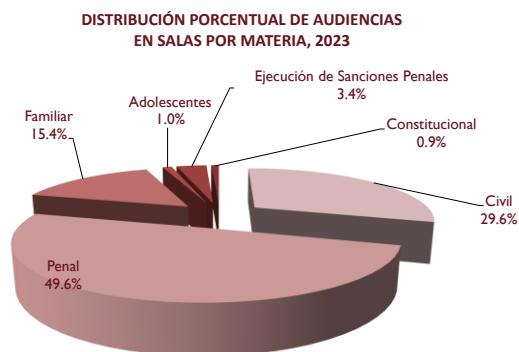
AUDIENCIAS EN SALAS POR MATERIA

Mes	Año 2021						
	Civil	Penal	Familiar	Adolescentes	Ejecución de Sanciones Penales	Constitucional	Total
Ene	0	0	0	0	0	n.d.	0
Feb	0	1	1	0	0	n.d.	2
Mar	32	118	11	5	3	n.d.	169
Abr	38	100	15	1	7	n.d.	161
May	41	91	11	0	10	n.d.	153
Jun	30	99	10	2	6	n.d.	147
Jul	21	38	5	1	3	n.d.	68
Ago	25	95	15	0	8	n.d.	143
Sep	40	87	15	0	5	n.d.	147
Oct	31	107	13	2	6	n.d.	159
Nov	31	97	6	1	8	n.d.	143
Dic	22	39	5	4	6	n.d.	76
Total	311	872	107	16	62	10	1,378

Fuente: Dirección de Estadística de la Presidencia, con información de órganos jurisdiccionales de segunda instancia, todos del TSJCDMX.
n.d.= Información no disponible

Mes	Año 2022							Año 2023						
	Civil	Penal	Familiar	Adolescentes	Ejecución de Sanciones Penales	Constitucional	Total	Civil	Penal	Familiar	Adolescentes	Ejecución de Sanciones Penales	Constitucional	Total
Ene	15	59	6	3	4	0	87	52	69	22	2	2	0	147
Feb	34	80	9	0	4	1	128	48	72	33	1	4	1	159
Mar	43	87	11	4	16	0	161	71	95	31	2	6	1	206
Abr	39	59	13	4	12	0	127	38	54	19	1	4	0	116
May	44	98	10	1	13	0	166	61	88	29	1	6	2	187
Jun	46	106	21	3	8	0	184	57	106	34	2	6	2	207
Jul	23	54	11	3	3	0	94	29	27	7	3	7	1	74
Ago	49	95	24	1	9	2	180	35	129	31	3	3	1	202
Sep	30	58	29	0	2	2	121	31	77	21	0	8	2	139
Oct	49	82	17	0	5	2	155	49	102	24	1	10	3	189
Nov	58	62	33	2	7	1	163	34	80	19	2	6	2	143
Dic	29	41	10	2	4	0	86	32	2	10	1	0	1	46
Total	459	881	194	23	87	8	1,652	537	901	280	19	62	16	1,815

Fuente: Dirección de Estadística de la Presidencia, con información de órganos jurisdiccionales de segunda instancia, todos del TSJCDMX.



Fuente: Dirección de Estadística de la Presidencia, con información de órganos jurisdiccionales de segunda instancia, todos del TSJCDMX.

ACUERDOS EN SALAS POR MATERIA

Mes	Año 2021						
	Civil	Penal	Familiar	Adolescentes	Ejecución de Sanciones Penales	Constitucional	Total
Ene	0	0	0	0	0	n.d.	0
Feb	3,188	1,172	1,603	31	320	n.d.	6,314
Mar	10,779	3,379	5,291	65	955	n.d.	20,469
Abr	10,151	3,064	5,570	36	945	n.d.	19,766
May	11,333	3,020	5,708	42	905	n.d.	21,008
Jun	11,123	3,187	6,117	26	958	n.d.	21,411
Jul	4,628	1,435	2,713	20	429	n.d.	9,225
Ago	10,732	4,132	5,985	23	1,089	n.d.	21,961
Sep	8,525	3,081	4,610	25	856	n.d.	17,097
Oct	10,138	3,349	4,861	31	978	n.d.	19,357
Nov	9,261	3,408	4,600	23	928	n.d.	18,220
Dic	4,988	2,044	2,565	34	523	n.d.	10,154
Total	94,846	31,271	49,623	356	8,886	337	185,319

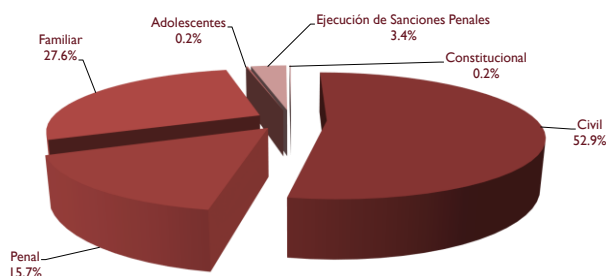
Fuente: Dirección de Estadística de la Presidencia, con información de órganos jurisdiccionales de segunda instancia, todos del TSJCDMX.

n.d.= Información no disponible

Mes	Año 2022							Año 2023						
	Civil	Penal	Familiar	Adolescentes	Ejecución de Sanciones Penales	Constitucional	Total	Civil	Penal	Familiar	Adolescentes	Ejecución de Sanciones Penales	Constitucional	Total
Ene	7,553	2,946	3,986	52	735	36	15,308	11,824	3,928	5,607	36	770	13	22,178
Feb	9,077	2,774	4,964	39	765	15	17,634	12,020	3,064	5,668	33	660	23	21,468
Mar	11,861	3,075	5,915	34	882	11	21,778	14,207	3,304	6,847	51	864	49	25,322
Abr	9,655	2,941	4,651	57	771	6	18,081	9,371	2,821	5,194	32	604	15	18,037
May	12,206	4,537	6,028	40	530	11	23,352	12,870	4,004	6,728	55	859	23	24,539
Jun	13,247	3,883	6,331	47	551	72	24,131	13,380	3,647	6,880	34	890	39	24,870
Jul	5,626	1,578	2,766	40	272	83	10,365	5,913	1,793	3,161	38	396	20	11,321
Ago	14,616	4,004	6,541	52	781	133	26,127	13,470	4,289	7,238	46	983	52	26,078
Sep	10,902	2,603	4,809	27	717	84	19,142	9,675	2,922	5,228	30	756	39	18,650
Oct	12,508	3,104	5,822	34	833	39	22,340	11,203	3,581	6,650	30	790	49	22,303
Nov	11,572	3,372	5,516	23	793	44	21,320	11,146	3,617	5,785	34	580	39	21,201
Dic	5,377	1,685	2,429	28	329	15	9,863	6,228	1,884	3,478	19	397	15	12,021
Total	124,200	36,502	59,758	473	7,959	549	229,441	131,307	38,854	68,464	438	8,549	376	247,988

Fuente: Dirección de Estadística de la Presidencia, con información de órganos jurisdiccionales de segunda instancia, todos del TSJCDMX.

DISTRIBUCIÓN PORCENTUAL DE ACUERDOS EN SALAS POR MATERIA, 2023



Fuente: Dirección de Estadística de la Presidencia, con información de órganos jurisdiccionales de segunda instancia, todos del TSJCDMX.

EXPEDIENTES DEVUELTOS DEL TRIBUNAL COLEGIADO A TRAVÉS DE SALA, SEGÚN TIPO DE RESOLUCIÓN Y MATERIA

2021

Materia	Negados	Sobreseídos	Concedidos	Para efectos	Total
Familiar	168	526	433	-	1,127
Civil	1,479	2,544	1,229	-	5,252
Cuantía menor	258	124	164	-	546
Civil Oral	1,062	219	549	-	1,830
Penal	252	-	76	169	497
Delitos no graves	26	-	8	5	39
Total	3,245	3,413	2,459	174	9,291

Fuente: Dirección de Estadística de la Presidencia, con información de órganos jurisdiccionales, todos del TSJCDMX.

(-): No existe el dato

2022

Materia	Negados	Sobreseídos	Concedidos	Para efectos	Total
Familiar	669	633	465	-	1,767
Civil	2,247	3,819	1,768	-	7,834
Civil Oral	1,652	466	841	-	2,959
Penal	292	-	146	173	611
Delitos no graves	13	-	0	1	14
Total	4,873	4,918	3,220	174	13,185

Fuente: Dirección de Estadística de la Presidencia, con información de órganos jurisdiccionales, todos del TSJCDMX.

(-): No existe el dato

EXPEDIENTES DEVUELTOS DEL TRIBUNAL COLEGIADO A TRAVÉS DE SALA, SEGÚN TIPO DE RESOLUCIÓN Y MATERIA

Año 2023

Materia	Negados	Sobreseídos	Concedidos	Para efectos	Total
Familiar	591	589	507	-	1,687
Civil	2,384	4,413	1,994	-	8,791
Civil Oral	1,788	632	820	-	3,240
Penal	193	-	97	103	393
Delitos no graves	13	-	3	4	20
Total	4,969	5,634	3,421	107	14,131

Fuente: Dirección de Estadística de la Presidencia, con información de órganos jurisdiccionales, todos del TSJCDMX.

(-): No existe el dato

PORCENTAJE DE EXPEDIENTES DEVUELTOS DEL TRIBUNAL COLEGIADO A TRAVÉS DE SALA, SEGÚN TIPO DE RESOLUCIÓN Y MATERIA

Año 2023

Materia	Negados	Sobreseídos	Concedidos	Para efectos	Total
Familiar	35.0	34.9	30.1	-	100.0
Civil	27.1	50.2	22.7	-	100.0
Civil Oral	55.2	19.5	25.3	-	100.0
Penal	49.1	-	24.7	26.2	100.0
Delitos no graves	65.0	-	15.0	20.0	100.0
Total	35.2	39.9	24.2	0.8	100.0

Fuente: Dirección de Estadística de la Presidencia, con información de órganos jurisdiccionales, todos del TSJCDMX.

Nota:

Debido al redondeo en las fórmulas, es posible que la sumatoria de los porcentajes parciales no sea igual al 100%.

(-): No existe el dato

EXPEDIENTES INGRESADOS Y PERSONAS INVOLUCRADAS EN LOS ASUNTOS DE NUEVO INGRESO EN MATERIA PENAL

Año 2021

Mes	Expedientes ingresados	Personas involucradas en los asuntos de nuevo ingreso			Total
		Penal	Penal Oral	Penal delitos no graves	
Ene	1,662	0	1,940	0	1,940
Feb	2,213	11	2,285	6	2,302
Mar	2,927	2	2,660	2	2,664
Abr	3,370	10	2,562	1	2,573
May	3,238	9	2,730	3	2,742
Jun	3,341	11	2,566	2	2,579
Jul	3,003	10	2,681	2	2,693
Ago	3,315	2	2,662	8	2,672
Sep	2,880	6	2,559	0	2,565
Oct	3,100	5	2,584	3	2,592
Nov	2,730	9	2,066	1	2,076
Dic	2,651	4	2,178	2	2,184
Total	34,430	79	29,473	30	29,582

Fuente: Dirección de Estadística de la Presidencia, con información de órganos jurisdiccionales de primera instancia de las materias Penal, Penal Delitos no graves, y Penal del Sistema Procesal Penal Acusatorio, todos del TSJCDMX.

Año 2022

Mes	Expedientes ingresados	Personas involucradas en los asuntos de nuevo ingreso			Total
		Penal	Penal Oral	Penal delitos no graves	
Ene	2,372	2	2,018	2	2,022
Feb	2,904	4	2,481	2	2,487
Mar	3,575	7	2,821	0	2,828
Abr	3,011	12	2,316	1	2,329
May	3,458	11	2,576	3	2,590
Jun	3,159	3	2,334	0	2,337
Jul	2,879	0	2,290	0	2,290
Ago	3,343	0	2,532	4	2,536
Sep	3,012	1	2,247	0	2,248
Oct	3,216	4	2,315	0	2,319
Nov	3,080	3	2,203	0	2,206
Dic	2,555	5	1,824	0	1,829
Total	36,564	52	27,957	12	28,021

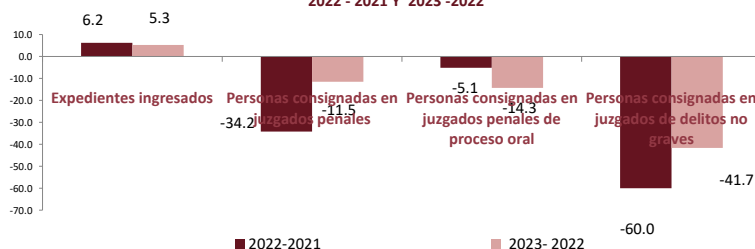
Fuente: Dirección de Estadística de la Presidencia, con información de órganos jurisdiccionales de primera instancia de las materias Penal, Penal Delitos no graves, y Penal del Sistema Procesal Penal Acusatorio, todos del TSJCDMX.

Año 2023

Mes	Expedientes ingresados	Personas involucradas en los asuntos de nuevo ingreso			Total
		Penal	Penal Oral	Penal delitos no graves	
Ene	2,844	1	1,773	0	1,774
Feb	3,119	2	1,852	1	1,855
Mar	3,529	12	1,984	0	1,996
Abr	3,025	2	1,879	0	1,881
May	3,358	1	2,006	2	2,009
Jun	3,552	1	2,153	1	2,155
Jul	3,133	5	2,100	0	2,105
Ago	3,435	6	2,163	3	2,172
Sep	3,350	9	2,167	0	2,176
Oct	3,402	7	2,166	0	2,173
Nov	2,979	0	1,913	0	1,913
Dic	2,759	0	1,802	0	1,802
Total	38,485	46	23,958	7	24,011

Fuente: Dirección de Estadística de la Presidencia, con información de órganos jurisdiccionales de primera instancia de las materias Penal, Penal Delitos no graves, y Penal del Sistema Procesal Penal Acusatorio, todos del TSJCDMX.

VARIACIÓN PORCENTUAL DE LOS EXPEDIENTES INGRESADOS Y PERSONAS INVOLUCRADAS EN LOS ASUNTOS DE NUEVO INGRESO EN MATERIA PENAL, 2022 - 2021 Y 2023 - 2022



Fuente: Dirección de Estadística de la Presidencia, con información de órganos jurisdiccionales de primera instancia de las materias Penal, Penal Delitos no graves, y Penal del Sistema Procesal Penal Acusatorio, todos del TSJCDMX.

Notas:
En los expedientes consignados pueden estar involucradas una o más personas, por lo que esta cifra no coincide con el número de juicios iniciados.

**DELITOS CONSIGNADOS EN ASUNTOS DE NUEVO INGRESO
EN JUZGADOS PENALES [DELITOS GRAVES]**

Año 2021

Delito	Ene	Feb	Mar	Abr	May	Jun	Jul	Ago	Sep	Oct	Nov	Dic	Total
Abuso sexual contra menores	0	1	0	1	0	0	0	0	0	0	0	1	3
Asociación delictuosa	0	5	0	0	0	0	0	0	0	0	0	0	5
Falsedad ante autoridades	0	0	0	0	0	0	0	0	0	0	0	1	1
Feminicidio	0	0	1	0	3	0	0	2	0	0	2	0	8
Fraude	0	1	0	4	1	1	1	0	0	0	4	0	12
Homicidio	0	0	0	0	1	0	2	0	1	0	0	0	4
Narcomenudeo	0	0	1	0	1	0	0	0	0	0	0	0	2
Otras violaciones	0	0	0	0	0	0	0	0	0	0	1	0	1
Otros abusos sexuales	0	0	0	0	0	0	0	0	0	0	0	0	0
Otros delitos	0	4	0	5	2	7	5	0	4	5	2	1	35
Otros robos	0	0	0	0	1	0	2	0	0	0	0	1	4
Robo a negocio	0	7	0	0	0	0	0	0	0	0	0	0	7
Robo de vehículo o autopartes	0	0	1	0	0	0	0	0	0	0	0	0	1
Secuestro	0	0	0	0	0	3	0	0	1	0	0	0	4
Trata de personas	0	5	0	0	0	0	0	0	0	0	0	0	5
Total	0	23	3	10	9	11	10	2	6	5	9	4	92

Fuente: Dirección de Estadística de la Presidencia, con información de órganos jurisdiccionales de primera instancia de la materia Penal, todos del TSJCDMX.

Notas:

Otras violaciones incluye violaciones a hombres y mujeres mayores de 18 años.

Otros abusos sexuales incluye los abusos sexuales cometidos contra hombres y mujeres mayores de 18 años.

Año 2022

Delito	Ene	Feb	Mar	Abr	May	Jun	Jul	Ago	Sep	Oct	Nov	Dic	Total
Abuso sexual contra menores	0	0	0	1	0	0	0	0	0	0	0	0	1
Asociación delictuosa	0	0	1	0	0	0	0	0	0	0	0	0	1
Falsedad ante autoridades	0	0	0	1	0	0	0	0	0	0	0	0	1
Feminicidio	0	0	0	0	0	0	0	0	0	0	1	0	1
Fraude	0	0	0	0	5	2	0	0	0	1	0	0	8
Homicidio	0	0	1	0	0	0	0	0	1	0	0	0	2
Otras violaciones	0	1	0	0	1	0	0	0	0	0	0	0	2
Otros delitos	1	3	0	9	4	1	0	0	0	1	1	4	24
Robo a negocio	0	0	0	0	0	0	0	0	0	0	0	0	0
Robo a transeúnte	0	0	0	0	0	0	0	0	0	0	0	0	0
Secuestro	1	0	0	1	0	0	0	0	0	0	1	0	3
Trata de personas	0	0	6	0	1	0	0	0	0	0	0	0	7
Violencia familiar	0	0	0	1	0	0	0	0	0	0	0	1	2
Total	2	4	9	13	11	3	0	0	1	2	3	5	53

Fuente: Dirección de Estadística de la Presidencia, con información de órganos jurisdiccionales de primera instancia de la materia Penal, todos del TSJCDMX.

Notas:

Otras violaciones incluye violaciones a hombres y mujeres mayores de 18 años.

Otros abusos sexuales incluye los abusos sexuales cometidos contra hombres y mujeres mayores de 18 años.

Año 2023

Delito	Ene	Feb	Mar	Abr	May	Jun	Jul	Ago	Sep	Oct	Nov	Dic	Total
Feminicidio	0	0	0	0	0	0	0	1	0	0	0	0	1
Fraude	0	2	8	0	0	0	0	2	0	4	0	0	16
Homicidio	0	0	1	0	0	0	1	0	1	0	0	0	3
Lesiones	0	0	0	0	0	0	0	0	1	0	0	0	1
Otros delitos	1	1	1	0	0	1	1	2	2	4	0	0	13
Otros robos	0	0	0	0	0	0	0	0	7	0	0	0	7
Robo a negocio	0	0	0	0	1	0	0	0	0	0	0	0	1
Robo a transeúnte	0	0	2	0	0	0	0	0	0	0	0	0	2
Trata de personas	0	0	0	2	0	0	0	0	0	0	0	0	2
Violencia familiar	0	0	0	0	0	0	3	0	0	0	0	0	3
Total	1	3	12	2	1	1	5	5	11	8	0	0	49

Fuente: Dirección de Estadística de la Presidencia, con información de órganos jurisdiccionales de primera instancia de la materia Penal, todos del TSJCDMX.

**VARIACIÓN PORCENTUAL ANUAL DE DELITOS CONSIGNADOS EN ASUNTOS DE NUEVO
INGRESO
EN JUZGADOS PENALES [DELITOS GRAVES],
2022 - 2021 Y 2023 - 2022**

Delito	2022 - 2021	2023 - 2022
Abuso sexual contra menores	-66.7	-
Asociación delictuosa	-80.0	-
Falsedad ante autoridades	-	-
Feminicidio	-87.5	-
Fraude	-33.3	100.0
Homicidio	-50.0	-50.0
Lesiones	-	-
Narcomenudeo	-	-
Otras violaciones	100.0	-
Otros abusos sexuales	-	-
Otros delitos	-31.4	-45.8
Otros robos	-	-
Robo a casa habitación	-	-
Robo a negocio	-	-
Robo a transeúnte	-	-
Robo de vehículo o autopartes	-	-
Robo en transporte público	-	-
Secuestro	-25.0	-
Trata de personas	40.0	-71.4
Violación a menores	-	-
Violencia familiar	-	50.0

Fuente: Dirección de Estadística de la Presidencia, con información de órganos jurisdiccionales de primera instancia de la materia Penal, todos del TSJCDMX.

Notas:

Otras violaciones incluye violaciones a hombres y mujeres mayores de 18 años.

Otros abusos sexuales incluye los abusos sexuales cometidos contra hombres y mujeres mayores de 18 años.

DELITOS CONSIGNADOS EN ASUNTOS DE NUEVO INGRESO EN JUZGADOS DE DELITOS NO GRAVES

Año 2021

Delito	Ene	Feb	Mar	Abr	May	Jun	Jul	Ago	Sep	Oct	Nov	Dic	Total
Daño a la propiedad	0	0	0	0	1	0	0	0	0	0	0	0	1
Falsedad ante autoridades	0	0	0	0	0	1	0	1	0	0	0	2	4
Fraude	0	1	1	0	0	0	0	3	0	0	1	1	7
Homicidio	0	0	0	1	0	1	1	0	0	0	0	0	3
Otros delitos	0	3	1	0	1	0	0	3	0	3	0	0	11
Robo a negocio	0	0	0	0	0	0	0	1	0	0	0	0	1
Violencia familiar	0	2	0	0	1	0	1	0	0	0	0	0	4
Total	0	6	2	1	3	2	2	8	0	3	1	3	31

Fuente: Dirección de Estadística de la Presidencia, con información de órganos jurisdiccionales de primera instancia de la materia Penal de delitos no graves todos del TSJCDMX.

Año 2022

Delito	Ene	Feb	Mar	Abr	May	Jun	Jul	Ago	Sep	Oct	Nov	Dic	Total
Fraude	1	0	0	0	1	0	0	0	0	0	0	0	2
Lesiones	1	0	0	1	0	0	0	2	0	0	0	0	4
Otros delitos	0	2	0	0	1	0	0	2	0	0	0	0	5
Total	2	2	0	1	3	0	0	4	0	0	0	0	12

Fuente: Dirección de Estadística de la Presidencia, con información de órganos jurisdiccionales de primera instancia de la materia Penal de delitos no graves todos del TSJCDMX.

Año 2023

Delito	Ene	Feb	Mar	Abr	May	Jun	Jul	Ago	Sep	Oct	Nov	Dic	Total
Daño a la propiedad	0	0	0	0	1	0	0	0	0	0	0	0	1
Fraude	0	0	0	0	0	0	0	3	0	0	0	0	3
Homicidio	0	1	0	0	0	0	0	0	0	0	0	0	1
Otros delitos	0	0	0	0	1	1	0	0	0	0	0	0	2
Total	0	1	0	0	2	1	0	3	0	0	0	0	7

Fuente: Dirección de Estadística de la Presidencia, con información de órganos jurisdiccionales de primera instancia de la materia Penal de delitos no graves todos del TSJCDMX.

Nota:

Otros delitos puede incluir: omisión del cuidado, hostigamiento sexual, estupro, lenocinio, abuso de confianza, extorsión, despojo, cohecho, peculado, entre otros.

**VARIACIÓN PORCENTUAL ANUAL DE DELITOS CONSIGNADOS EN ASUNTOS DE NUEVO INGRESO
EN JUZGADOS DE DELITOS NO GRAVES,
2022 - 2021 Y 2023 -2022**

Delitos	2022 - 2021	2023 - 2022
Abuso sexual contra menores	-	-
Asociación delictuosa	-	-
Daño a la propiedad	-	-
Delincuencia organizada	-	-
Encubrimiento por receptación	-	-
Falsedad ante autoridades	-75.0	-
Feminicidio	-	-
Fraude	-71.4	-33.3
Homicidio	-	-
Lesiones	-	-
Narcomenudeo	-	-
Otras violaciones	-	-
Otros abusos sexuales	-	-
Otros delitos	-54.5	-100.0
Otros robos	-	-
Robo a casa habitación	-	-
Robo a negocio	-	-
Robo a transeúnte	-	-
Robo de vehículo o autopartes	-	-
Robo en transporte público	-	-
Secuestro	-	-
Trata de personas	-	-
Violación a menores	-	-
Violencia familiar	-	-

Fuente: Dirección de Estadística de la Presidencia, con información de órganos jurisdiccionales de primera instancia de la materia Penal de delitos no graves, todos del TSJCDMX.

Nota:

Otros delitos puede incluir: omisión del cuidado, hostigamiento sexual, estupro, lenocinio, abuso de confianza, extorsión, despojo, cohecho, peculado, entre otros.

DELITOS CONSIGNADOS EN ASUNTOS DE NUEVO INGRESO EN MATERIA PENAL [DELITOS GRAVES Y NO GRAVES]
Año 2021

Delito	Ene	Feb	Mar	Abr	May	Jun	Jul	Ago	Sep	Oct	Nov	Dic	Total
Abuso sexual contra menores	0	1	0	1	0	0	0	0	0	0	0	1	3
Asociación delictuosa	0	5	0	0	0	0	0	0	0	0	0	0	5
Daño a la propiedad	0	0	0	0	1	0	0	0	0	0	0	0	1
Falsedad ante autoridades	0	0	0	0	0	1	0	1	0	0	0	3	5
Feminicidio	0	0	1	0	3	0	0	2	0	0	2	0	8
Fraude	0	2	1	4	1	1	1	3	0	0	5	1	19
Homicidio	0	0	0	1	1	1	3	0	1	0	0	0	7
Narcomenudeo	0	0	1	0	1	0	0	0	0	0	0	0	2
Otras violaciones	0	0	0	0	0	0	0	0	0	0	1	0	1
Otros delitos	0	7	1	5	3	7	5	3	4	8	2	1	46
Otros robos	0	0	0	0	1	0	2	0	0	0	0	1	4
Robo a negocio	0	7	0	0	0	0	0	1	0	0	0	0	8
Robo de vehículo o autopartes	0	0	1	0	0	0	0	0	0	0	0	0	1
Secuestro	0	0	0	0	0	3	0	0	1	0	0	0	4
Trata de personas	0	5	0	0	0	0	0	0	0	0	0	0	5
Violencia familiar	0	2	0	0	1	0	1	0	0	0	0	0	4
Total	0	29	5	11	12	13	12	10	6	8	10	7	123

Fuente: Dirección de Estadística de la Presidencia, con información de órganos jurisdiccionales de primera instancia de las materias Penal y Penal Delitos no graves, todos del TSJCDMX.

Año 2022

Delito	Ene	Feb	Mar	Abr	May	Jun	Jul	Ago	Sep	Oct	Nov	Dic	Total
Abuso sexual contra menores	0	0	0	1	0	0	0	0	0	0	0	0	1
Asociación delictuosa	0	0	1	0	0	0	0	0	0	0	0	0	1
Daño a la propiedad	0	0	0	0	0	0	0	0	0	0	0	0	0
Delincuencia organizada	0	0	0	0	0	0	0	0	0	0	0	0	0
Encubrimiento por receptación	0	0	0	0	0	0	0	0	0	0	0	0	0
Falsedad ante autoridades	0	0	0	1	1	0	0	0	0	0	0	0	2
Feminicidio	0	0	0	0	0	0	0	0	0	0	1	0	1
Fraude	1	0	0	0	6	2	0	0	0	1	0	0	10
Homicidio	0	0	1	0	0	0	0	0	1	0	0	0	2
Lesiones	1	0	0	1	0	0	0	2	0	0	0	0	4
Narcomenudeo	0	0	0	0	0	0	0	0	0	0	0	0	0
Otras violaciones	0	1	0	0	1	0	0	0	0	0	0	0	2
Otros abusos sexuales	0	0	0	0	0	0	0	0	0	0	0	0	0
Otros delitos	1	5	0	9	5	1	0	2	0	1	1	4	29
Otros robos	0	0	0	0	0	0	0	0	0	0	0	0	0
Robo a casa habitación	0	0	0	0	0	0	0	0	0	0	0	0	0
Robo a negocio	0	0	0	0	0	0	0	0	0	0	0	0	0
Robo a transeúnte	0	0	0	0	0	0	0	0	0	0	0	0	0
Robo de vehículo o autopartes	0	0	0	0	0	0	0	0	0	0	0	0	0
Robo en transporte público	0	0	1	0	0	0	0	0	0	0	0	0	1
Secuestro	1	0	0	1	0	0	0	0	0	0	1	0	3
Trata de personas	0	0	6	0	1	0	0	0	0	0	0	0	7
Violación a menores	0	0	0	0	0	0	0	0	0	0	0	0	0
Violencia familiar	0	0	0	1	0	0	0	0	0	0	0	1	2
Total	4	6	9	14	14	3	0	4	1	2	3	5	65

Fuente: Dirección de Estadística de la Presidencia, con información de órganos jurisdiccionales de primera instancia de las materias Penal y Penal Delitos no graves, todos del TSJCDMX.

Notas:

Otras violaciones incluye violaciones a hombres y mujeres mayores de 18 años.

Otros abusos sexuales incluye los abusos sexuales cometidos contra hombres y mujeres mayores de 18 años.

Año 2023

Delito	Ene	Feb	Mar	Abr	May	Jun	Jul	Ago	Sep	Oct	Nov	Dic	Total
Daño a la propiedad	0	0	0	0	1	0	0	0	0	0	0	0	1
Fraude	0	2	8	0	0	0	0	5	0	4	0	0	19
Homicidio	0	1	1	0	0	0	1	0	1	0	0	0	4
Otros delitos	1	1	1	0	1	2	1	2	2	4	0	0	15
Otros robos	0	0	0	0	0	0	0	0	7	0	0	0	7
Robo a casa habitación	0	0	0	0	0	0	0	0	0	0	0	0	0
Robo a negocio	0	0	0	0	1	0	0	0	0	0	0	0	1
Robo a transeúnte	0	0	2	0	0	0	0	0	0	0	0	0	2
Trata de personas	0	0	0	2	0	0	0	0	0	0	0	0	2
Total	1	4	12	2	3	2	5	8	11	8	0	0	56

Fuente: Dirección de Estadística de la Presidencia, con información de órganos jurisdiccionales de primera instancia de las materias Penal y Penal Delitos no graves, todos del TSJCDMX.

Nota:

Otros delitos puede incluir: omisión del cuidado, hostigamiento sexual, estupro, lenocinio, abuso de confianza, extorsión, despojo, cohecho, peculado, entre otros.

**VARIACIÓN PORCENTUAL DE DELITOS CONSIGNADOS EN ASUNTOS DE NUEVO INGRESO EN
MATERIA PENAL [DELITOS GRAVES Y NO GRAVES],
2022 - 2021 Y 2023 - 2022**

Delitos	2022 - 2021	2023 - 2022
Abuso sexual contra menores	-66.7	-
Daño a la propiedad	-	-
Encubrimiento por receptación	0.0	-
Falsedad ante autoridades	-60.0	-
Feminicidio	-87.5	-
Fraude	-47.4	90.0
Homicidio	-71.4	50.0
Lesiones	-	-75.0
Narcomenudeo	-	-
Otras violaciones	-	-
Otros abusos sexuales	-	-
Otros delitos	-37.0	-48.3
Otros robos	-	-
Robo a casa habitación	-	-
Robo a negocio	-	-99.2
Robo a transeúnte	-	-
Robo de vehículo o autopartes	-	-
Robo en transporte público	-	-
Secuestro	-25.0	-
Trata de personas	40.0	-
Violación a menores	-	-
Violencia familiar	-50.0	-

Fuente: Dirección de Estadística de la Presidencia, con información de órganos jurisdiccionales de primera instancia de las materias Penal y Penal Delitos no graves, todos del TSJCDMX.

Notas:

Otras violaciones incluye violaciones a hombres y mujeres mayores de 18 años.

Otros abusos sexuales incluye los abusos sexuales cometidos contra hombres y mujeres mayores de 18 años.

Otros delitos puede incluir: omisión del cuidado, hostigamiento sexual, estupro, lenocinio, abuso de confianza, extorsión, despojo, cohecho, peculado, entre otros.

SENTENCIAS POR PRINCIPALES DELITOS EN JUZGADOS PENALES
Año 2021

Delito	Condenatorias	Absolutorias	Total de sentencias	Porcentaje de sentencias condenatorias
Abuso sexual contra menores	4	0	4	100.0
Daño a la propiedad	2	0	2	100.0
Delincuencia organizada	0	1	1	0.0
Encubrimiento por receptación	2	0	2	100.0
Falsedad ante autoridades	1	0	1	100.0
Feminicidio	6	0	6	100.0
Fraude	12	0	12	100.0
Homicidio	74	8	82	90.2
Lesiones	15	0	15	100.0
Otras violaciones	18	0	18	100.0
Otros abusos sexuales	4	0	4	100.0
Otros delitos	43	3	46	93.5
Otros robos	6	0	6	100.0
Robo a casa habitación	16	1	17	94.1
Robo a negocio	3	0	3	100.0
Robo contra transeúnte	8	0	8	100.0
Robo de vehículo o autopartes	8	0	8	100.0
Robo en transporte público	3	0	3	100.0
Secuestro	47	9	56	83.9
Trata de personas	2	1	3	66.7
Violación a menores	2	0	2	100.0
Violencia familiar	1	0	1	100.0
Total	277	23	300	92.3

Fuente: Dirección de Estadística de la Presidencia, con información de órganos jurisdiccionales de primera instancia de la materia Penal, todos del TSJCDMX.

Notas:

Se refiere al número de sentencias dictadas por persona y por cada uno de sus delitos.

Otras violaciones incluye violaciones a hombres y mujeres mayores de 18 años.

Otros abusos sexuales incluye los abusos sexuales cometidos contra hombres y mujeres mayores de 18 años.

Año 2022

Delito	Absolutorias	Condenatorias	Total de sentencias	Porcentaje de sentencias condenatorias
Abuso sexual contra menores	0	11	11	100.0
Asociación delictuosa	0	3	3	100.0
Delincuencia organizada	0	3	3	100.0
Encubrimiento por receptación	1	2	3	66.7
Feminicidio	0	8	8	100.0
Fraude	4	16	20	80.0
Homicidio	11	109	120	90.8
Lesiones	0	10	10	100.0
Otras violaciones	0	13	14	92.9
Otros abusos sexuales	0	1	1	100.0
Otros delitos	3	52	55	94.5
Otros robos	11	19	30	63.3
Robo a casa habitación	3	7	10	70.0
Robo a negocio	0	1	1	100.0
Robo contra transeúnte	0	6	6	100.0
Robo de vehículos o autopartes	15	4	19	21.1
Secuestro	2	66	68	97.1
Trata de personas	1	4	5	80.0
Violación a menores	0	4	4	100.0
Violencia familiar	0	1	1	100.0
Total	52	340	392	86.7

Fuente: Dirección de Estadística de la Presidencia, con información de órganos jurisdiccionales de primera instancia de la materia Penal, todos del TSJCDMX.

Notas:

Se refiere al número de sentencias dictadas por persona y por cada uno de sus delitos.

Otras violaciones incluye violaciones a hombres y mujeres mayores de 18 años.

Otros abusos sexuales incluye los abusos sexuales cometidos contra hombres y mujeres mayores de 18 años.

Año 2023

Delito	Absolutorias	Condenatorias	Total de sentencias	Porcentaje de sentencias condenatorias
Abuso sexual contra menores	1	12	13	92.3
Asociación delictuosa	0	5	5	100.0
Daño a la propiedad	0	2	2	100.0
Encubrimiento por receptación	0	1	1	100.0
Falsedad ante autoridades	0	3	3	100.0
Feminicidio	0	6	6	100.0
Fraude	2	8	10	80.0
Homicidio	15	122	137	89.1
Lesiones	0	21	21	100.0
Narcotráfico	0	1	1	100.0
Otras violaciones	1	20	21	95.2
Otros abusos sexuales	0	6	6	100.0
Otros delitos	4	34	38	89.5
Otros robos	2	14	16	87.5
Robo a casa habitación	0	8	8	100.0
Robo a negocio	0	5	5	100.0
Robo contra transeúnte	0	11	11	100.0
Robo de vehículos o autopartes	2	5	7	71.4
Secuestro	5	50	55	90.9
Trata de personas	0	4	4	100.0
Violación a menores	0	6	6	100.0
Violencia familiar	0	0	0	#DIV/0!
Total	32	344	376	91.5

Fuente: Dirección de Estadística de la Presidencia, con información de órganos jurisdiccionales de primera instancia de la materia Penal, todos del TSJCDMX.

Nota:

Se refiere al número de sentencias dictadas por persona y por cada uno de sus delitos.

SENTENCIAS DESAGREGADAS POR PRINCIPALES DELITOS EN JUZGADOS PENALES DE DELITOS NO GRAVES

Año 2021

Delitos	Absolutorias	Condenatorias	Total de sentencias	Porcentaje de sentencias condenatorias
Abuso sexual contra menores	0	2	2	100.0
Daño a la propiedad	0	3	3	100.0
Encubrimiento por receptación	0	1	1	100.0
Fraude	0	3	3	100.0
Homicidio	0	6	6	100.0
Lesiones	0	10	10	100.0
Narcomenudeo	0	3	3	100.0
Otros delitos	5	13	13	100.0
Violencia familiar	0	2	2	100.0
Total	5	43	43	100.0

Fuente: Dirección de Estadística de la Presidencia, con información de órganos jurisdiccionales de primera instancia de la materia Penal de delitos no graves todos del TSJCDMX.

Año 2022

Delitos	Absolutorias	Condenatorias	Total de sentencias	Porcentaje de sentencias condenatorias
Daño a la propiedad	0	1	1	100.0
Delincuencia organizada	3	2	5	40.0
Encubrimiento por receptación	0	2	2	100.0
Falsedad ante autoridades	3	2	5	40.0
Feminicidio	1	5	6	83.3
Fraude	0	2	2	100.0
Homicidio	0	3	3	100.0
Lesiones	4	15	19	78.9
Narcomenudeo	0	1	1	100.0
Otros delitos	3	7	10	70.0
Violencia familiar	0	9	9	100.0
Total	14	49	63	77.8

Fuente: Dirección de Estadística de la Presidencia, con información de órganos jurisdiccionales de primera instancia de la materia Penal de delitos no graves todos del TSJCDMX.

Nota:

Se refiere al número de sentencias dictadas por persona y por cada uno de sus delitos.

Año 2023

Delitos	Absolutorias	Condenatorias	Total de sentencias	Porcentaje de sentencias condenatorias
Daño a la propiedad	1	1	2	50.0
Falsedad ante autoridades	0	1	1	100.0
Fraude	1	0	1	0.0
Homicidio	0	4	4	100.0
Lesiones	0	3	3	100.0
Otros delitos	1	6	7	85.7
Violencia familiar	0	1	1	100.0
Total	3	16	19	84.2

Fuente: Dirección de Estadística de la Presidencia, con información de órganos jurisdiccionales de primera instancia de la materia Penal de delitos no graves todos del TSJCDMX.

Nota:

Se refiere al número de sentencias dictadas por persona y por cada uno de sus delitos.

INFORMACIÓN DE LOS JUZGADOS DE EJECUCIÓN DE SANCIONES PENALES

Año 2021

Concepto	Ene	Feb	Mar	Abr	May	Jun	Jul	Ago	Sep	Oct	Nov	Dic	Total
Promoción de Solicitudes de Otorgamiento de Beneficios Ingresados	14	60	206	190	149	187	164	162	145	111	142	85	1,615
Solicitudes Desechadas	0	5	26	28	18	26	20	36	28	22	21	14	244
Solicitudes de Beneficios en Trámite(1)	14	54	176	146	123	151	131	120	116	89	120	71	-
Audiencias	47	54	69	88	88	71	64	78	91	94	119	118	981
Beneficios Otorgados	4	5	69	71	76	63	59	53	80	28	34	46	588
Beneficios Negados	3	3	23	12	20	35	34	17	20	33	23	30	253
Libertades Efectivas	10	9	63	78	81	73	67	65	83	59	36	64	688

Fuente: Dirección de Estadística de la Presidencia, con información de órganos jurisdiccionales de primera instancia de la materia de Ejecución de sanciones penales, todos del TSJCDMX.

Año 2022

Concepto	Ene	Feb	Mar	Abr	May	Jun	Jul	Ago	Sep	Oct	Nov	Dic	Total
Promoción de Solicitudes de Otorgamiento de Beneficios Ingresados	88	106	156	103	126	138	109	119	92	87	106	97	1,327
Solicitudes Desechadas	12	16	31	17	27	22	14	15	17	20	20	20	231
Solicitudes de Beneficios en Trámite(1)	74	87	132	87	101	118	94	99	78	65	91	78	-
Audiencias	55	85	94	86	136	104	64	88	53	48	52	59	924
Beneficios Otorgados	26	26	42	29	51	33	29	34	15	17	16	23	341
Beneficios Negados	15	20	21	19	16	24	18	12	10	23	15	15	208
Libertades Efectivas	35	38	52	42	70	62	55	47	37	36	22	46	542

Fuente: Dirección de Estadística de la Presidencia, con información de órganos jurisdiccionales de primera instancia de la materia de Ejecución de sanciones penales, todos del TSJCDMX.

EJECUCIÓN

JUSTICIA TERAPEÚTICA Y JUSTICIA RESTAURATIVA EN LOS JUZGADOS PENALES, PENALES DE DELITOS NO GRAVES, DE EJECUCIÓN DE SANCIONES PENALES Y EN LAS UNIDADES DE GESTIÓN JUDICIAL ESPECIALIZADAS EN EJECUCIÓN DE SANCIONES PENALES

Año 2023

JUSTICIA TERAPEÚTICA	Ene	Feb	Mar	Abr	May	Jun	Jul	Ago	Sep	Oct	Nov	Dic	Total
Personas solicitantes del Programa	0	0	0	0	0	0	0	0	0	0	0	0	0
Personas admitidas en el Programa	0	0	0	0	0	0	0	0	0	0	0	0	0
Personas que concluyeron el Programa	0	0	0	0	0	0	0	0	0	0	0	0	0
JUSTICIA RESTAURATIVA	Ene	Feb	Mar	Abr	May	Jun	Jul	Ago	Sep	Oct	Nov	Dic	Total
Solicitudes	0	1	0	0	0	0	0	0	0	0	0	0	1
Procesos concretados	0	1	0	0	0	0	0	0	0	0	0	0	1

Fuente: Dirección de Estadística de la Presidencia, con información de órganos jurisdiccionales de primera instancia, todos del TSJCDMX.

Nota:

Las cifras son reportadas por persona

BENEFICIOS PRELIBERACIONALES/PENITENCIARIOS CONCEDIDOS EN LOS JUZGADOS PENALES, PENALES DE DELITOS NO GRAVES, DE EJECUCIÓN DE SANCIONES PENALES Y EN LAS UNIDADES DE GESTIÓN JUDICIAL ESPECIALIZADAS EN EJECUCIÓN DE SANCIONES PENALES

Año 2023

BENEFICIO CONCEDIDO	Ene	Feb	Mar	Abr	May	Jun	Jul	Ago	Sep	Oct	Nov	Dic	Total
Libertad anticipada	3	10	5	3	15	8	13	7	22	17	5	21	129
Libertad condicionada con monitoreo electrónico	14	1	7	6	9	9	6	8	7	5	4	5	81
Libertad condicionada sin monitoreo electrónico	4	6	1	1	21	17	15	9	15	15	19	36	159
Reclusión domiciliar mediante monitoreo electrónico a distancia	1	0	0	4	0	0	0	1	0	0	0	0	6
Tratamiento preliberacional	1	0	2	2	1	0	2	3	4	4	0	0	19
Libertad preparatoria	1	5	4	0	3	2	3	3	0	3	2	0	26
Remisión parcial de la pena	13	19	30	16	19	21	15	21	13	31	11	17	226
Tratamiento en externación	0	0	0	0	1	0	0	3	4	1	0	0	9
Sustituciones de la pena	0	0	15	0	2	2	0	3	3	3	4	2	34
Permisos humanitarios [1]	0	0	0	0	0	0	0	0	0	0	0	0	0
Preliberaciones por criterios de política penitenciaria	0	0	0	0	0	0	0	0	0	0	0	0	0
Total	37	41	64	32	71	59	54	58	68	79	45	81	689

Fuente: Dirección de Estadística de la Presidencia, con información de órganos jurisdiccionales de primera instancia, todos del TSJCDMX.

Nota:

Las cifras son reportadas por persona

[1] Se refiere a permisos extraordinarios por enfermedad terminal, por fallecimiento de un pariente consanguíneo, por fallecimiento de un cónyuge, concubina -

SUSTITUTIVOS PENALES Y SUSPENSIONES CONDICIONALES DE LA PENA [ACOGIDOS] EN LOS JUZGADOS PENALES, PENALES DE DELITOS NO GRAVES, DE EJECUCIÓN DE SANCIONES PENALES Y EN LAS UNIDADES DE GESTIÓN JUDICIAL ESPECIALIZADAS EN EJECUCIÓN DE SANCIONES PENALES

Año 2023

	Ene	Feb	Mar	Abr	May	Jun	Jul	Ago	Sep	Oct	Nov	Dic	Total
Tratamientos en libertad	123	86	93	80	4	65	60	70	48	84	72	95	880
Semilibertades	11	1	4	3	3	3	2	2	0	6	5	3	43
Jornadas de trabajo	9	17	7	3	3	5	4	4	5	13	9	6	85
Multa	4	2	1	4	0	3	2	1	1	3	0	1	22
Suspensiones condicionadas	333	273	404	230	283	297	379	278	168	295	302	212	3,454

Fuente: Dirección de Estadística de la Presidencia, con información de órganos jurisdiccionales de primera instancia, todos del TSJCDMX.

Nota:

Las cifras son reportadas por persona

EXPEDIENTES INGRESADOS ATENDIDOS POR JUECES PENALES DE PROCESO ORAL POR TIPO DE ASUNTO

Año 2021

Asunto	Ene	Feb	Mar	Abr	May	Jun	Jul	Ago	Sep	Oct	Nov	Dic	Total
Carpets de investigación turnadas	1,400	1,651	1,863	1,888	1,938	1,860	1,907	1,974	1,810	1,877	1,588	1,625	21,381
Incompetencias	20	93	162	153	215	163	149	172	145	135	144	135	1,686
Exhortos recibidos	23	129	243	268	369	271	116	237	222	257	228	158	2,521
Medidas de Protección	153	200	232	263	298	341	290	325	270	324	316	331	3,343
Asuntos de Ejecución	149	170	710	914	911	1,100	1,095	801	714	872	763	854	9,053
Impugnaciones ante el M.P.	10	70	137	151	153	197	154	213	132	159	174	170	1,720
Total	1,755	2,313	3,347	3,637	3,884	3,932	3,711	3,722	3,293	3,624	3,213	3,273	39,704

Fuente: Dirección de Estadística de la Presidencia, con información de órganos jurisdiccionales de primera instancia Especializados en Ejecución de sanciones penales del SPPA, todos del TSJCDMX.

Año 2022

Asunto	Ene	Feb	Mar	Abr	May	Jun	Jul	Ago	Sep	Oct	Nov	Dic	Total
Carpets de investigación turnadas	1,554	1,788	2,114	1,778	1,964	1,780	1,697	1,707	1,753	1,768	1,701	1,450	21,054
Incompetencias	131	175	305	224	310	283	217	258	228	271	258	234	2,894
Exhortos recibidos	194	241	216	179	256	281	134	275	240	293	290	125	2,724
Medidas de Protección	246	314	429	390	446	452	413	505	431	455	453	377	4,911
Asuntos de Ejecución	577	540	831	625	691	759	613	471	455	543	553	527	7,185
Impugnaciones ante el M.P.	138	124	137	126	174	159	127	179	148	165	170	128	1,775
Total	2,840	3,182	4,032	3,322	3,841	3,714	3,201	3,395	3,255	3,495	3,425	2,841	40,543

Fuente: Dirección de Estadística de la Presidencia, con información de órganos jurisdiccionales de primera instancia Especializados en Ejecución de sanciones penales del SPPA, todos del TSJCDMX.

Año 2023

Asunto	Ene	Feb	Mar	Abr	May	Jun	Jul	Ago	Sep	Oct	Nov	Dic	Total
Carpets de investigación turnadas	1,664	1,766	1,851	1,746	1,813	1,917	1,832	1,852	1,744	1,691	1,514	1,486	20,876
Incompetencias	189	248	304	254	266	336	246	291	253	303	269	270	3,229
Exhortos recibidos	230	233	278	223	323	309	427	318	248	300	236	162	3,287
Medidas de Protección	409	441	563	441	480	572	495	579	561	649	570	498	6,258
Asuntos de Ejecución	640	494	681	429	599	590	599	432	325	658	483	489	6,419
Impugnaciones ante el M.P.	148	153	188	137	223	198	144	237	182	221	207	118	2,156
Total	3,280	3,335	3,865	3,230	3,704	3,922	3,743	3,709	3,313	3,822	3,279	3,023	42,225

Fuente: Dirección de Estadística de la Presidencia, con información de órganos jurisdiccionales de primera instancia Especializados en Ejecución de sanciones penales del SPPA, todos del TSJCDMX.

**DELITOS CONSIGNADOS EN ASUNTOS DE NUEVO INGRESO
EN MATERIA PENAL DEL SISTEMA PROCESAL PENAL ACUSATORIO [UNIDADES DE GESTIÓN JUDICIAL]**

Año 2021

Delitos	Ene	Feb	Mar	Abr	May	Jun	Jul	Ago	Sep	Oct	Nov	Dic	Total
Abuso sexual contra menores	10	14	24	31	21	10	13	22	20	10	11	8	194
Asociación delictuosa	0	3	5	8	0	0	3	0	13	2	0	6	40
Daño a la propiedad	19	16	26	27	42	31	38	28	36	40	34	28	365
Delincuencia organizada	0	0	0	0	0	0	0	0	0	0	0	0	0
Encubrimiento por receptación	46	70	57	61	75	66	46	54	59	48	29	51	662
Falsedad ante autoridades	1	0	3	4	2	0	0	4	2	3	7	2	28
Feminicidio	5	18	10	23	20	24	16	18	13	16	11	15	189
Fraude	5	8	10	14	16	22	13	46	24	22	19	28	227
Homicidio	103	109	131	138	138	93	105	104	103	123	144	104	1,395
Lesiones	37	60	90	90	87	88	67	70	95	94	98	82	958
Narcotráfico	421	491	596	633	570	659	736	642	554	579	387	348	6,616
Otras violaciones	25	29	30	27	26	34	23	27	15	40	23	33	332
Otros abusos sexuales	37	70	97	93	77	87	68	85	77	84	60	90	925
Otros delitos	303	291	620	411	485	393	422	511	489	504	358	340	5,127
Otros robos	331	371	404	309	399	323	417	379	416	343	308	298	4,298
Robo a casa habitación	56	32	37	39	45	35	43	40	21	53	27	29	457
Robo a negocio	245	215	251	267	262	304	286	294	257	266	227	249	3,123
Robo a transeúnte	307	370	289	302	324	334	368	321	295	364	244	261	3,779
Robo de vehículo o autopartes	77	91	87	70	62	85	63	85	70	60	74	64	888
Robo en transporte público	33	27	39	41	38	31	34	50	16	17	20	28	374
Secuestro	35	21	37	35	57	18	19	21	45	21	18	19	346
Trata de personas	1	1	0	4	6	3	2	6	5	1	2	0	31
Violación a menores	13	6	7	15	9	11	20	3	9	4	8	7	112
Violencia familiar	70	186	170	238	213	184	165	177	187	199	191	237	2,217
Total	2,180	2,499	3,020	2,880	2,974	2,835	2,967	2,987	2,821	2,893	2,300	2,327	32,683

Fuente: Dirección de Estadística de la Presidencia, con información de órganos jurisdiccionales de primera instancia de la materia Penal del SPPA, todos del TSJCDMX.

Año 2022

Delitos	Ene	Feb	Mar	Abr	May	Jun	Jul	Ago	Sep	Oct	Nov	Dic	Total
Abuso sexual contra menores	17	33	9	3	68	53	66	57	46	57	38	33	480
Asociación delictuosa	0	0	1	0	13	0	5	6	0	22	12	1	60
Daño a la propiedad	23	26	15	31	31	43	30	39	23	28	36	31	356
Delincuencia organizada	0	0	0	0	0	0	0	0	0	0	0	0	0
Encubrimiento por receptación	48	54	88	32	38	36	14	17	30	39	12	21	429
Falsedad ante autoridades	0	5	8	5	6	5	3	7	9	1	1	0	50
Feminicidio	16	19	23	15	17	21	15	28	21	32	29	19	255
Fraude	10	17	30	30	18	29	20	27	20	35	19	12	267
Homicidio	79	76	107	96	103	124	132	120	113	93	118	83	1,244
Lesiones	66	62	87	82	100	111	65	83	76	101	95	69	997
Narcotráfico	491	642	733	600	490	405	526	477	408	469	400	338	5,979
Otras violaciones	7	17	31	37	22	17	16	19	12	17	10	9	214
Otros abusos sexuales	33	64	143	100	73	46	56	46	56	42	38	30	727
Otros delitos	346	438	489	470	584	531	325	472	323	369	392	492	5,231
Otros robos	347	399	673	846	565	544	639	634	604	664	616	551	7,082
Robo a casa habitación	22	28	10	6	30	17	20	12	27	35	21	19	247
Robo a negocio	205	240	193	64	82	56	4	0	0	0	0	0	844
Robo a transeúnte	305	345	201	15	298	248	255	285	273	223	257	217	2,922
Robo de vehículo o autopartes	47	54	43	19	39	43	38	32	37	25	19	26	422
Robo en transporte público	15	19	6	1	3	1	0	0	0	0	0	0	45
Secuestro	30	24	30	18	24	29	31	24	36	16	25	48	335
Trata de personas	3	3	3	0	4	3	1	2	0	1	1	1	22
Violación a menores	16	8	13	9	22	14	12	10	9	11	5	7	136
Violencia familiar	144	188	301	181	250	233	151	374	304	210	235	187	2,758
Total	2,270	2,761	3,237	2,660	2,880	2,609	2,424	2,771	2,427	2,490	2,379	2,194	31,102

Fuente: Dirección de Estadística de la Presidencia, con información de órganos jurisdiccionales de primera instancia de la materia Penal del SPPA, todos del TSJCDMX.

Año 2023

Delitos	Ene	Feb	Mar	Abr	May	Jun	Jul	Ago	Sep	Oct	Nov	Dic	Total
Abuso sexual contra menores	24	43	75	48	47	55	49	89	77	50	56	55	668
Asociación delictuosa	16	7	6	3	10	10	7	1	2	6	9	0	77
Daño a la propiedad	35	37	50	40	53	40	42	39	32	49	46	41	504
Encubrimiento por receptación	13	25	8	20	16	21	22	59	28	18	21	28	279
Falsedad ante autoridades	2	4	2	1	7	0	4	2	0	9	3	1	35
Feminicidio	21	27	34	19	17	33	22	23	21	30	19	26	292
Fraude	17	14	32	34	20	31	28	31	22	51	37	36	353
Homicidio	112	114	123	106	117	119	99	97	117	92	108	93	1,297
Lesiones	83	97	78	72	87	84	88	96	113	110	99	95	1,102
Narcotráfico	471	497	567	502	592	476	487	431	436	359	366	425	5,609
Otras violaciones	16	10	20	20	24	29	20	29	28	18	22	20	256
Otros abusos sexuales	42	57	49	54	51	65	30	32	65	52	38	43	578
Otros delitos	302	419	412	380	440	424	516	529	502	582	516	240	5,262
Otros robos	588	637	629	618	551	671	683	530	562	539	494	495	6,997
Robo a casa habitación	20	22	15	15	17	25	16	29	21	16	15	24	235
Robo a transeúnte	314	298	251	217	167	212	192	221	182	207	125	145	2,531
Robo de vehículo o autopartes	25	28	44	25	36	40	45	40	17	31	30	19	380
Secuestro	35	24	36	20	33	21	22	29	28	36	30	11	325
Trata de personas	0	2	0	0	3	4	2	1	1	2	2	1	18
Violación a menores	9	16	7	10	15	24	19	37	29	36	37	21	260
Violencia familiar	174	169	217	186	262	267	229	253	252	234	227	184	2,654
Total	2,319	2,547	2,655	2,390	2,565	2,651	2,622	2,598	2,535	2,527	2,300	2,003	29,712

Fuente: Dirección de Estadística de la Presidencia, con información de órganos jurisdiccionales de primera instancia de la materia Penal del SPPA, todos del TSJCDMX.

Notas:

Se refiere al número de sentencias dictadas por persona y por cada uno de sus delitos.

Otras violaciones incluye violaciones a hombres y mujeres mayores de 18 años.

Otros abusos sexuales incluye los abusos sexuales cometidos contra hombres y mujeres mayores de 18 años.

**VARIACIÓN PORCENTUAL DE LOS DELITOS CONSIGNADOS EN ASUNTOS DE NUEVO INGRESO
EN MATERIA PENAL DEL SISTEMA PROCESAL PENAL ACUSATORIO [UNIDADES DE GESTIÓN JUDICIAL]**

2022 - 2021 Y 2023 -2022

Delitos	2022 - 2021	2023 -2022
Abuso sexual contra menores	135.6	39.2
Asociación delictuosa	35.0	92.5
Daño a la propiedad	-4.1	41.6
Encubrimiento por receptación	-43.5	-35.0
Falsedad ante autoridades	67.9	-30.0
Feminicidio	31.7	14.5
Fraude	11.5	32.2
Homicidio	-13.4	4.3
Lesiones	2.1	10.5
Narcomenudeo	-10.7	-6.2
Otras violaciones	-38.6	19.6
Otros abusos sexuales	-22.5	-20.5
Otros delitos	-4.3	0.6
Otros robos	61.4	-1.2
Robo a casa habitación	-46.8	-4.9
Robo a negocio	-73.0	-100
Robo a transeúnte	-23.7	-13.4
Robo de vehículo o autopartes	-52.8	-10.0
Robo en transporte público	-88.0	-100
Secuestro	-4.3	-3.0
Trata de personas	-32.3	-18.2
Violación a menores	11.6	91.2
Violencia familiar	21.1	-3.8

Fuente: Dirección de Estadística de la Presidencia, con información de órganos jurisdiccionales de primera instancia de la materia Penal del SPPA, todos del TSJCDMX.

CAUSAS DE TERMINACIÓN DE ASUNTOS POR TIPO, EN MATERIA PENAL ORAL

Año 2021

Asunto	Ene	Feb	Mar	Abr	May	Jun	Jul	Ago	Sep	Oct	Nov	Dic	Total
Procesados que celebran acuerdos reparatorios	23	23	27	41	43	49	85	35	37	53	43	41	500
Imputados que terminan proceso por sobreseimiento	99	138	318	538	635	587	662	383	316	355	654	458	5,143
Procesados que celebran Procedimiento Abreviado	43	27	307	272	357	482	356	309	246	269	201	212	3,081
Procesados a los que se les concede la suspensiones condicionales del proceso	232	214	376	390	369	499	550	494	322	464	429	373	4,712
Procesados que celebran criterios de oportunidad	0	0	2	1	0	0	5	0	0	10	1	0	19
Sentencias absolutorias emitidas en juicio oral	0	1	9	10	13	15	17	13	12	23	17	30	160
Sentencias condenatorias emitidas en juicio oral	4	2	61	63	86	113	108	86	65	87	96	76	847
Sentencias absolutorias emitidas en procedimiento abreviado	0	0	0	0	0	0	0	0	0	0	0	0	0
Sentencias condenatorias emitidas en procedimiento abreviado	104	76	788	762	963	1012	810	745	624	740	644	575	7,843
Total	505	481	1,888	2,077	2,466	2,757	2,593	2,065	1,622	2,001	2,085	1,765	22,305

Fuente: Dirección de Estadística de la Presidencia, con información de órganos jurisdiccionales de primera instancia de la materia Penal del SPPA, todos del TSJCDMX.

Año 2022

Asunto	Ene	Feb	Mar	Abr	May	Jun	Jul	Ago	Sep	Oct	Nov	Dic	Total
Procesados que celebran acuerdos reparatorios	22	26	171	163	141	92	85	99	92	139	124	106	1,260
Imputados que terminan proceso por sobreseimiento	343	323	517	501	568	581	420	486	581	688	477	355	5,840
Procesados que celebran Procedimiento Abreviado	156	148	611	594	735	686	401	484	425	472	498	424	5,634
Procesados a los que se les concede la suspensiones condicionales del proceso	307	349	489	385	499	454	442	459	467	499	469	433	5,252
Procesados que celebran criterios de oportunidad	19	6	4	5	2	2	4	5	0	1	1	1	50
Sentencias absolutorias emitidas en juicio oral	11	18	39	25	34	39	21	40	20	21	30	24	322
Sentencias condenatorias emitidas en juicio oral	55	52	113	124	137	115	78	87	100	137	110	105	1,213
Sentencias absolutorias emitidas en procedimiento abreviado	0	0	0	0	0	0	0	0	0	0	0	0	0
Sentencias condenatorias emitidas en procedimiento abreviado	477	505	693	505	705	598	409	463	402	449	409	408	6,023
Total	1,390	1,427	2,637	2,302	2,821	2,567	1,860	2,123	2,087	2,406	2,118	1,856	25,594

Nota: Para los meses de enero y febrero, únicamente se contaba con la información de las sentencias desagregadas a nivel delito, para los meses subsecuentes, el dato es reportado a nivel carpeta.

Fuente: Dirección de Estadística de la Presidencia, con información de órganos jurisdiccionales de primera instancia de la materia Penal del SPPA, todos del TSJCDMX.

Año 2023

Asunto	Ene	Feb	Mar	Abr	May	Jun	Jul	Ago	Sep	Oct	Nov	Dic	Total
Procesados que celebran acuerdos reparatorios	111	120	139	76	123	139	142	128	139	143	164	109	1,533
Imputados que terminan proceso por sobreseimiento	245	517	522	409	495	574	391	446	361	585	536	335	5,416
Procesados que celebran Procedimiento Abreviado	367	371	523	314	407	504	401	327	359	479	371	331	4,754
Procesados a los que se les concede la suspensiones condicionales del proceso	518	442	497	444	492	485	468	417	397	392	364	362	5,278
Procesados que celebran criterios de oportunidad	1	0	5	3	3	4	4	0	1	2	1	2	26
Sentencias absolutorias emitidas en juicio oral	27	21	35	26	33	45	36	17	17	26	31	30	344
Sentencias condenatorias emitidas en juicio oral	106	88	153	84	134	140	117	92	82	118	110	137	1,361
Sentencias absolutorias emitidas en procedimiento abreviado	0	0	0	0	0	0	0	0	0	0	0	0	0
Sentencias condenatorias emitidas en procedimiento abreviado	347	349	479	293	407	465	372	282	319	444	336	330	4,423
Total	1,722	1,908	2,353	1,649	2,094	2,356	1,931	1,709	1,675	2,189	1,913	1,636	23,135

Fuente: Dirección de Estadística de la Presidencia, con información de órganos jurisdiccionales de primera instancia de la materia Penal del SPPA, todos del TSJCDMX.

Nota: Las sentencias se reportan por carpeta.

NÚMERO DE SENTENCIAS DESAGREGADAS POR PRINCIPALES DELITOS Y TIPO DE RESOLUCIÓN EN UNIDADES DE GESTIÓN JUDICIAL, POR FORMA DE PROCESO

2021

Delitos	Absolutorias	Condenatorias	Total	Porcentaje de sentencias condenatorias
Juicio Oral	293	1,218	1,511	80.6
Procedimiento abreviado	0	11,002	11,002	100.0

NÚMERO DE SENTENCIAS DESAGREGADAS POR PRINCIPALES DELITOS Y TIPO DE RESOLUCIÓN EN UNIDADES DE GESTIÓN JUDICIAL EN JUICIO ORAL

2022

Delitos	Absolutorias	Condenatorias	Total	Porcentaje de sentencias condenatorias
Juicio Oral	486	1,474	1,960	75.2
Procedimiento abreviado	0	9,024	9,024	100.0

NÚMERO DE SENTENCIAS DESAGREGADAS POR PRINCIPALES DELITOS Y TIPO DE RESOLUCIÓN EN UNIDADES DE GESTIÓN JUDICIAL EN JUICIO ORAL

Año 2023

Delitos	Absolutorias	Condenatorias	Total	Porcentaje de sentencias condenatorias
Abuso sexual contra menores	6	53	59	89.8
Asociación delictuosa	5	0	5	-
Daño a la propiedad	0	12	12	100.0
Encubrimiento por receptación	5	5	10	50.0
Feminicidio	12	66	78	84.6
Fraude	3	12	15	80.0
Homicidio	59	283	342	82.7
Lesiones	6	41	47	87.2
Narcomenudeo	47	52	99	52.5
Otras violaciones	6	76	82	92.7
Otros abusos sexuales	5	33	38	86.8
Otros delitos	109	250	359	69.6
Otros robos	53	247	300	82.3
Robo a casa habitación	16	34	50	68.0
Robo a negocio	11	21	32	65.6
Robo contra transeúnte	26	88	114	77.2
Robo de vehículo o autopartes	15	24	39	61.5
Robo en transporte público	2	22	24	91.7
Secuestro	20	127	147	86.4
Trata de personas	0	7	7	100.0
Violación a menores	3	46	49	93.9
Violencia familiar	11	112	123	91.1
Total	420	1,611	2,031	79.3

Fuente: Dirección de Estadística de la Presidencia, con información de órganos jurisdiccionales de primera instancia de la materia Penal del SPPA, todos del TSJCDMX.

NÚMERO DE SENTENCIAS DESAGREGADAS POR PRINCIPALES DELITOS Y TIPO DE RESOLUCIÓN EN UNIDADES DE GESTIÓN JUDICIAL EN PROCEDIMIENTO ABREVIADO

Año 2023

Delitos	Absolutorias	Condenatorias	Total	Porcentaje de sentencias condenatorias
Abuso sexual contra menores	0	127	127	100.0
Asociación delictuosa	0	18	18	100.0
Daño a la propiedad	0	8	8	100.0
Encubrimiento por receptación	0	78	78	100.0
Feminicidio	0	32	32	100.0
Homicidio	0	184	184	100.0
Lesiones	0	87	87	100.0
Narcomenudeo	0	1,136	1,136	100.0
Otras violaciones	0	20	20	100.0
Otros abusos sexuales	0	56	56	100.0
Otros delitos	0	427	427	100.0
Otros robos	0	1,651	1,651	100.0
Robo a casa habitación	0	79	79	100.0
Robo a negocio	0	116	116	100.0
Robo contra transeúnte	0	1,299	1,299	100.0
Robo de vehículo o autopartes	0	102	102	100.0
Robo en transporte público	0	5	5	100.0
Secuestro	0	14	14	100.0
Trata de personas	0	2	2	100.0
Violación a menores	0	11	11	100.0
Violencia familiar	0	171	171	100.0
Total	0	5,623	5,623	100.0

Fuente: Dirección de Estadística de la Presidencia, con información de órganos jurisdiccionales de primera instancia de la materia Penal del SPPA, todos del TSJCDMX.

PERSONAS PROCESADAS EN MATERIA PENAL POR TIPO DE JUZGADO Y SEXO DE LOS PROCESADOS
Año 2021

Año	Penal			Penal oral [Sistema procesal penal acusatorio] [1]			Delitos no graves			Total de procesados		
	Hombres	Mujeres	Total	Hombres	Mujeres	Total	Hombres	Mujeres	Total	Hombres	Mujeres	Total
Ene	0	0	0	1,372	157	1,529	2	2	4	1,374	159	1,533
Feb	4	0	4	1,488	217	1,705	1	0	1	1,493	217	1,710
Mar	9	0	9	1,832	305	2,137	2	2	4	1,843	307	2,150
Abr	7	0	7	1,664	264	1,928	4	1	5	1,675	265	1,940
May	7	2	9	1,729	283	2,012	5	2	7	1,741	287	2,028
Jun	16	2	18	1,614	280	1,894	1	1	2	1,631	283	1,914
Jul	7	2	9	1,632	270	1,902	3	0	3	1,642	272	1,914
Ago	9	2	11	1,678	268	1,946	1	0	1	1,688	270	1,958
Sep	8	1	9	1,565	264	1,829	4	0	4	1,577	265	1,842
Oct	5	3	8	1,501	247	1,748	0	2	2	1,506	252	1,758
Nov	7	2	9	1,224	191	1,415	1	1	2	1,232	194	1,426
Dic	8	1	9	1,224	172	1,396	0	1	1	1,232	174	1,406
Total	87	15	102	18,523	2,918	21,441	24	12	36	18,634	2,945	21,579

[1] Se refiere al total de personas con vinculación a proceso que llegaron a audiencia inicial.

Año 2022

Año	Penal			Penal oral [Sistema procesal penal acusatorio] [1]			Delitos no graves			Total de procesados		
	Hombres	Mujeres	Total	Hombres	Mujeres	Total	Hombres	Mujeres	Total	Hombres	Mujeres	Total
Ene	10	1	11	1,269	202	1,471	1	1	2	1,280	204	1,484
Feb	13	0	13	1,431	268	1,699	1	1	2	1,445	269	1,714
Mar	10	2	12	1,599	283	1,882	4	0	4	1,613	285	1,898
Abr	14	0	14	1,348	218	1,566	3	0	3	1,365	218	1,583
May	6	1	7	1,336	207	1,543	0	0	0	1,342	208	1,550
Jun	10	0	10	865	184	1,049	0	0	0	875	184	1,059
Jul	15	3	18	1,344	195	1,539	0	0	0	1,359	198	1,557
Ago	10	0	10	1,444	250	1,694	1	2	3	1,455	252	1,707
Sept	18	0	18	1,284	185	1,469	1	0	1	1,303	185	1,488
Oct	14	3	17	1,308	205	1,513	0	0	0	1,322	208	1,530
Nov	5	2	7	1,216	187	1,403	1	1	2	1,222	190	1,412
Dic	10	1	11	1,105	195	1,300	0	0	0	1,115	196	1,311
Total	135	13	148	15,549	2,579	18,128	12	5	17	15,696	2,597	18,293

Fuente: Dirección de Estadística de la Presidencia, con información de órganos jurisdiccionales de primera instancia de las materias Penal, Penal delitos no graves, y Penal del Sistema Procesal Penal Acusatorio, todos del TSJCDMX.

[1] Se refiere al total de personas con vinculación a proceso que llegaron a audiencia inicial.

Año 2023

Año	Penal			Penal oral [Sistema procesal penal acusatorio] [1]			Delitos no graves			Total de procesados		
	Hombres	Mujeres	Total	Hombres	Mujeres	Total	Hombres	Mujeres	Total	Hombres	Mujeres	Total
Ene	12	2	14	1,189	220	1,409	1	1	2	1,202	223	1,425
Feb	14	2	16	1,290	255	1,545	1	0	1	1,305	257	1,562
Mar	7	1	8	1,328	231	1,559	1	0	1	1,336	232	1,568
Abr	8	3	11	1,231	189	1,420	0	1	1	1,239	193	1,432
May	23	0	23	1,235	187	1,422	2	0	2	1,260	187	1,447
Jun	19	1	20	1,278	236	1,514	0	0	0	1,297	237	1,534
Jul	18	1	19	1,226	188	1,414	1	0	1	1,245	189	1,434
Ago	14	3	17	1,139	153	1,292	0	0	0	1,153	156	1,309
Sept	10	0	10	1,085	155	1,240	1	0	1	1,096	155	1,251
Oct	14	3	17	1,055	177	1,232	0	0	0	1,069	180	1,249
Nov	3	2	5	894	131	1,025	2	0	2	899	133	1,032
Dic	4	0	4	773	138	911	3	0	3	780	138	918
Total	146	18	164	13,723	2,260	15,983	12	2	14	13,881	2,280	16,161

Fuente: Dirección de Estadística de la Presidencia, con información de órganos jurisdiccionales de primera instancia de las materias Penal, Penal delitos no graves, y Penal del Sistema Procesal Penal Acusatorio, todos del TSJCDMX.

[1] Se refiere al total de personas con vinculación a proceso que llegaron a audiencia inicial.

EXPEDIENTES INGRESADOS EN MATERIA FAMILIAR, POR TIPO DE ASUNTO

Asunto	Año 2021												Total
	Ene	Feb	Mar	Abr	May	Jun	Jul	Ago	Sep	Oct	Nov	Dic	
Divorcio necesario	12	37	77	48	39	24	9	19	20	20	7	0	312
Alimentos	41	286	764	658	589	606	315	676	538	631	661	337	6,102
Divorcio voluntario	21	47	61	48	47	20	14	42	22	29	7	0	358
Jurisdicción voluntaria	13	65	212	174	164	172	93	156	143	132	143	96	1,563
Intestamentario	98	434	2,054	1,812	1,625	1,539	730	1,606	1,121	1,328	1,083	754	14,184
Testamentario	36	168	678	600	511	481	197	523	385	496	371	241	4,687
Adopción Nacional	0	0	1	1	1	1	0	1	0	0	1	0	6
Providencias Precautorias	0	0	0	0	0	0	0	0	0	0	1	0	1
Medios Preparatorios	0	0	4	2	1	5	4	3	2	3	0	2	26
Interdicción	3	20	86	100	95	104	50	98	82	81	58	64	841
Ordinario	3	6	60	47	40	40	22	36	31	44	28	20	377
Controversia	28	841	1,475	1,220	1,265	1,308	672	1,246	1,038	1,287	1,105	737	12,222
Restitución de menores Internacional	1	2	1	2	3	3	0	1	0	2	1	3	19
Divorcio Incausado	110	510	2,607	2,269	2,150	1,944	956	2,081	1,447	1,992	1,605	1,062	18,733
Transexo	0	0	0	0	0	0	0	1	0	0	0	0	1
Solicitudes de ejecución de Convenio	0	0	1	2	3	4	2	0	1	4	0	0	17
Adopción Internacional	0	0	0	0	1	0	0	0	0	1	0	1	3
Incompetencia inhibitoria	0	0	0	0	0	0	0	0	0	0	0	0	0
Adopción por extranjeros	0	0	0	0	0	0	0	0	0	0	0	0	0
Familiar Órdenes de Protección	0	1	4	4	2	4	1	0	7	0	0	0	23
Vía de Apremio - CJA	0	0	1	6	5	6	5	7	4	10	3	2	49
Otros	6	10	36	29	19	17	7	22	14	4	1	0	165
Exhortos recibidos	0	466	2,814	3,922	3,217	3,120	1,881	2,970	2,783	2,897	3,067	1,730	28,867
Incompetencias	0	7	33	23	21	11	3	22	20	18	15	8	181
Total	372	2,900	10,969	10,967	9,798	9,409	4,961	9,510	7,658	8,979	8,157	5,057	88,737

Fuente: Dirección de Estadística de la Presidencia, con información de la Oficialía de Partes Común, ambas del TSJCDMX.

Asunto	Año 2022												Total
	Ene	Feb	Mar	Abr	May	Jun	Jul	Ago	Sep	Oct	Nov	Dic	
Divorcio necesario	0	0	1	0	0	0	0	0	0	0	0	0	1
Alimentos	351	412	484	428	572	506	270	693	449	553	636	186	5,540
Divorcio voluntario	0	0	0	0	0	0	0	0	0	0	1	0	1
Jurisdicción voluntaria	90	121	167	130	167	159	84	231	158	138	153	73	1,671
Intestamentario	977	1,088	1,199	1,063	1,325	1,303	582	1,498	1,014	1,154	1,050	507	12,760
Testamentario	333	335	425	422	482	431	178	536	378	427	380	167	4,494
Adopción Nacional	0	0	0	0	0	0	0	0	0	0	0	0	0
Providencias Precautorias	0	0	0	0	0	0	0	0	0	0	0	0	0
Medios Preparatorios	2	1	2	0	2	1	2	3	2	4	3	3	25
Interdicción	51	59	69	90	75	115	38	89	75	98	57	31	847
Ordinario	22	34	64	39	55	44	19	59	43	52	46	16	493
Controversia	890	1,023	1,085	1,173	1,361	1,350	646	1,469	1,075	1,265	1,280	538	13,155
Restitución de menores Internacional	1	2	2	4	2	3	0	0	0	0	0	0	14
Divorcio Incausado	1,514	1,621	1,790	1,712	2,251	2,111	886	2,279	1,516	1,785	1,588	733	19,786
Transexo	0	0	0	0	0	0	0	0	0	0	0	0	0
Solicitudes de ejecución de Convenio	1	2	2	3	0	0	0	1	1	1	0	0	11
Adopción Internacional	0	0	0	0	1	1	0	0	0	0	0	0	2
Incompetencia inhibitoria	0	0	1	2	0	1	0	0	0	0	0	0	4
Adopción por extranjeros	0	0	0	0	0	0	0	0	0	0	0	0	0
Familiar Órdenes de Protección	0	0	0	0	0	0	0	0	0	0	0	0	0
Vía de Apremio - CJA	1	1	3	3	7	5	5	9	3	2	8	0	47
Otros	0	0	0	1	0	0	0	2	3	2	0	1	9
Exhortos recibidos	2,098	2,520	3,092	2,516	3,001	3,138	1,698	3,578	2,933	3,160	3,128	1,318	32,180
Incompetencias	13	6	10	18	13	21	10	16	11	6	22	9	155
Total	6,344	7,225	8,396	7,604	9,314	9,189	4,418	10,463	7,661	8,647	8,352	3,582	91,195

Fuente: Dirección de Estadística de la Presidencia, con información de la Oficialía de Partes Común, ambas del TSJCDMX.

Asunto	Año 2023												Total
	Ene	Feb	Mar	Abr	May	Jun	Jul	Ago	Sep	Oct	Nov	Dic	
Divorcio necesario	0	0	0	0	0	0	0	0	0	0	0	0	0
Alimentos	455	437	576	503	632	609	310	676	454	684	628	288	6,252
Divorcio voluntario	0	17	0	0	0	0	0	0	0	0	0	0	17
Jurisdicción voluntaria	132	124	174	118	177	196	107	180	134	220	148	83	1,793
Intestamentario	1,155	1,262	1,274	872	1,259	1,227	582	1,187	819	1,333	1,056	611	12,637
Testamentario	421	413	468	336	450	451	199	475	338	448	357	219	4,575
Adopción Nacional	3	0	0	0	0	0	0	0	0	0	0	0	3
Providencias Precautorias	0	0	0	0	0	0	0	0	0	0	0	0	0
Medios Preparatorios	1	5	7	3	4	2	3	4	1	3	1	0	34
Interdicción	86	96	96	73	77	86	38	88	59	92	64	39	894
Ordinario	66	47	57	46	54	38	23	64	53	67	58	37	610
Controversia	1,164	1,235	1,425	964	1,407	1,457	725	1,550	995	1,503	1,293	598	14,316
Restitución de menores Internacional	0	0	0	0	0	0	0	0	0	0	0	0	0
Divorcio Incausado	1,784	1,897	2,062	1,377	1,903	2,061	963	1,949	1,337	2,086	1,606	967	19,992
Transexo	0	0	0	0	0	0	0	0	0	0	1	0	1
Solicitudes de ejecución de Convenio	2	1	2	1	1	0	1	1	1	0	2	1	13
Adopción Internacional	0	0	0	0	0	0	0	0	0	0	0	0	0
Incompetencia inhibitoria	0	0	0	0	0	0	0	0	1	0	0	0	1
Adopción por extranjeros	0	0	0	0	0	0	0	0	0	0	0	0	0
Familiar Órdenes de Protección	0	0	0	0	0	0	0	0	0	0	0	0	0
Vía de Apremio - CJA	7	9	8	4	9	11	4	9	5	11	8	5	90
Otros	2	1	1	0	3	1	1	1	2	3	1	0	16
Exhortos recibidos	2,666	3,002	3,412	2,493	3,161	3,393	1,649	3,502	2,784	3,329	2,979	1,579	33,949
Incompetencias	14	10	22	12	8	13	6	21	6	24	10	7	153
Total	7,958	8,556	9,584	6,802	9,145	9,545	4,611	9,707	6,989	9,803	8,212	2,848	95,346

Fuente: Dirección de Estadística de la Presidencia, con información de la Oficialía de Partes Común, ambas del TSJCDMX.

CJA, corresponde al Centro de Justicia Alternativa

**VARIACIÓN PORCENTUAL DE EXPEDIENTES INGRESADOS EN MATERIA FAMILIAR POR
TIPO DE ASUNTO,
2022 - 2021 Y 2023 - 2022**

Asunto	2022 - 2021	2023 - 2022
Adopción internacional	-	-
Adopción nacional	-	-
Alimentos por comparecencia	-9.2	32.5
Controversias	7.6	26.3
Divorcio	2.0	14.6
Exhortos recibidos	11.5	22.4
Incompetencias	-14.4	23.4
Interdicción	0.7	17.8
Intestamentario	-10.0	12.8
Jurisdicción voluntaria	6.9	24.1
Medios preparatorios	-3.8	78.9
Ordinario civil	30.8	41.5
Otros	-98.2	-
Providencias precautorias	-	-
Reasignación de género	-	-
Restitución menor	-26.3	-
Solicitud de ejec. convenio	-35.3	18.2
Testamentario	-4.1	15.9

Fuente: Dirección de Estadística de la Presidencia, con información de la Oficialía de Partes Común, ambas del TSJCDMX.

CAUSAS DE TERMINACIÓN DE ASUNTOS EN JUZGADOS FAMILIARES

Año 2021

Mes	Sentencias definitivas	Sentencias interlocutorias	Terminación por causa diferente a sentencia	Conciliación	Excusa, Recusación, Incompetencia, Acumulación	Total
Ene	0	0	0	1	0	1
Feb	410	242	90	18	12	772
Mar	851	704	312	210	32	2,109
Abr	1,098	758	282	245	50	2,433
May	1,244	942	341	240	37	2,804
Jun	1,398	913	299	295	36	2,941
Jul	580	399	102	126	26	1,233
Ago	1,183	737	201	300	26	2,447
Sep	1,240	792	203	281	30	2,546
Oct	1,266	1,019	163	316	46	2,810
Nov	1,263	990	181	326	42	2,802
Dic	758	517	123	183	27	1,608
Total	11,291	8,013	2,297	2,541	364	24,506

Fuente: Dirección de Estadística de la Presidencia, con información de órganos jurisdiccionales de primera instancia de la materia Familiar, todos del TSJCDMX.

Año 2022

Mes	Sentencias definitivas	Sentencias interlocutorias	Terminación por causa diferente a sentencia	Conciliación	Excusa, Recusación, Incompetencia, Acumulación	Total
Ene	936	697	142	269	31	2,075
Feb	1,159	946	213	351	46	2,715
Mar	1,481	1,246	228	353	42	3,350
Abr	1,205	987	196	299	40	2,727
May	1,771	1,414	242	384	60	3,871
Jun	1,594	1,203	163	335	59	3,354
Jul	702	636	115	172	19	1,644
Ago	1,404	1,312	208	312	41	3,277
Sep	1,135	1,104	179	272	41	2,731
Oct	1,343	1,317	282	313	70	3,325
Nov	1,512	1,244	216	276	40	3,288
Dic	761	586	100	131	34	1,612
Total	15,003	12,692	2,284	3,467	523	33,969

Fuente: Dirección de Estadística de la Presidencia, con información de órganos jurisdiccionales de primera instancia de la materia Familiar, todos del TSJCDMX.

Año 2023

Mes	Sentencias definitivas	Sentencias interlocutorias	Terminación por causa diferente a sentencia	Conciliación	Excusa, Recusación, Incompetencia, Acumulación	Total
Ene	1,262	1,231	234	251	52	3,030
Feb	1,391	1,166	189	322	53	3,121
Mar	1,754	1,497	179	312	51	3,793
Abr	1,222	1,142	174	294	45	2,877
May	1,741	1,587	387	363	50	4,128
Jun	1,570	1,472	185	350	55	3,632
Jul	881	677	104	203	33	1,898
Ago	1,622	1,426	182	371	48	3,649
Sep	1,156	1,032	179	280	30	2,677
Oct	1,702	1,517	252	401	44	3,916
Nov	1,432	1,309	193	351	39	3,324
Dic	883	753	108	219	22	1,985
Total	16,616	14,809	2,366	3,717	522	38,030

Fuente: Dirección de Estadística de la Presidencia, con información de órganos jurisdiccionales de primera instancia de la materia Familiar, todos del TSJCDMX.

Nota: El rubro terminación por causa diferente a sentencia corresponde a los asuntos desechados, desentimientos y convenios .

EXPEDIENTES INGRESADOS EN MATERIA FAMILIAR PROCESO ORAL, POR TIPO DE ASUNTO

Año	Ene	Feb	Mar	Abr	May	Jun	Jul	Ago	Sep	Oct	Nov	Dic	Total
2021	86	262	1,655	1,327	1,301	1,295	697	1,344	1,057	1,175	1,031	741	11,971
2022	788	995	1,101	1,085	1,243	1,234	530	1,314	975	1,006	1,017	475	11,763

Fuente: Dirección de Estadística de la Presidencia, con información de órganos jurisdiccionales de primera instancia de la materia Familiar del proceso oral, todos del TSJCDMX.

Año 2023

Asunto	Ene	Feb	Mar	Abr	May	Jun	Jul	Ago	Sep	Oct	Nov	Dic	Total
2.1. Nulidad de matrimonio	17	11	16	17	19	13	8	16	11	17	15	9	169
2.2. Pérdida de la patria potestad de menores acogidos por una institución pública o privada de asistencia social	7	3	5	1	3	4	2	0	2	4	3	8	42
2.3. Rectificación de acta	0	0	0	0	0	0	0	0	0	0	0	0	0
2.4. Interdicción contenciosa	2	4	4	0	1	4	1	3	1	4	3	1	28
2.5. Juicio especial de levantamiento de acta por reasignación para la concordancia sexo- genérica	0	0	0	0	0	0	0	0	0	0	0	0	0
2.6. Acciones derivadas de la filiación													
2.6.1. De reconocimiento de paternidad	58	37	51	34	51	58	32	66	37	67	51	30	572
2.6.2. De investigación de paternidad	11	12	9	10	16	25	9	14	6	9	16	6	143
2.6.3. De contradicción de paternidad	2	0	1	0	4	6	2	2	4	1	3	2	27
2.6.4. De impugnación de paternidad	2	2	3	0	1	0	1	1	1	1	2	3	17
2.6.5. De desconocimiento de paternidad	9	8	11	9	12	5	6	6	9	13	5	5	98
2.6.6. De nulidad de reconocimiento	0	1	0	0	0	1	0	2	2	0	0	0	6
2.6.7. De investigación de maternidad	1	0	1	0	1	0	1	2	2	3	2	1	14
2.6.8. Otros	11	15	16	15	27	20	11	26	14	15	18	7	195
2.7. Adopción													
2.7.1 Adopción nacional	18	20	19	13	14	24	26	29	12	26	17	22	240
2.7.2 Adopción nacional por extranjeros residentes en el país	20	14	24	20	15	21	17	21	16	27	18	8	221
2.8. Acciones derivadas de la patria potestad													
2.8.1. Suspensión de la patria potestad	4	6	3	3	4	5	6	3	3	2	4	0	43
2.8.2. Pérdida de la patria potestad	76	81	113	73	116	88	53	104	69	90	74	50	987
2.8.3. Limitación de la patria potestad	0	0	0	0	0	0	0	0	0	0	0	0	0
2.8.4. Terminación de la patria potestad	0	0	1	0	0	0	0	0	0	0	0	0	1
2.8.5. Reconocimiento de la patria potestad (ambos padres mueren)	1	3	5	1	3	0	0	1	1	2	2	1	20
2.8.6. Otorgamiento de la patria potestad	0	2	2	1	1	1	1	2	0	1	0	1	12
2.8.7. Recuperación de la patria potestad	0	1	2	0	0	0	1	0	0	0	0	0	4
2.8.8. Preferencia en el ejercicio de la patria potestad	3	1	1	0	4	1	0	0	1	1	2	0	14
2.8.9. Excusa de la patria potestad	0	0	0	0	0	0	0	0	0	0	0	0	0
2.8.10. Otros	8	14	12	15	15	19	10	18	13	14	14	8	160
2.9. Nulidad de actas	69	85	121	71	92	93	46	111	73	118	95	46	1,020
2.10. Constitución de patrimonio familiar voluntario y forzoso	0	3	2	1	3	1	0	5	1	3	1	3	23
2.11. Extinción de patrimonio familiar	0	2	0	0	1	1	0	0	0	0	0	0	4
2.12. Disminución o aumento de patrimonio de familia	0	0	0	0	0	0	0	0	0	0	0	0	0
2.13. Modificación de régimen patrimonial	5	7	4	7	8	8	3	11	4	3	2	6	68
2.14. Liquidación de sociedad conyugal, no contencioso	3	3	4	4	3	1	1	1	1	1	0	0	22
2.15. Vía de apremio	5	10	7	2	6	4	3	5	2	5	4	2	55
2.16. Nulidad de declaración de estado de interdicción y/o cesación de interdicción	0	1	1	0	0	0	0	0	0	0	0	0	2
2.17. Divorcio incausado solicitado por ambas partes	301	307	329	252	349	326	176	390	241	345	274	154	3,444
2.18. Dependencia económica	97	98	112	72	110	108	56	91	62	106	80	56	1,048
2.19. Autorización para salida de menores del país	13	21	17	20	17	21	8	24	11	35	24	15	226
2.20. Acreditación de concubinato	221	242	296	197	236	243	135	242	171	300	207	129	2,619
2.21. Jurisdicción voluntaria	44	25	32	21	37	27	9	24	19	29	25	9	301
2.22. Orden de protección	5	6	23	11	7	7	4	7	9	9	3	3	94
2.23. Modificación de convenio	0	0	0	0	0	0	0	0	0	0	0	0	0
Total	1,013	1,045	1,247	870	1,176	1,135	628	1,227	798	1,251	964	585	11,939

Fuente: Dirección de Estadística de la Presidencia, con información de órganos jurisdiccionales de primera instancia de la materia Familiar del proceso oral, todos del TSJCDMX.

EXPEDIENTES INGRESADOS EN JUZGADOS CIVILES, POR TIPO DE ASUNTO

Año 2021

Asunto	Ene	Feb	Mar	Abr	May	Jun	Jul	Ago	Sep	Oct	Nov	Dic	Total
Hipotecario Civil	448	564	1,379	1,167	1,548	1,575	799	1,777	1,472	1,584	1,466	792	14,571
Ordinario Civil	67	419	1,604	1,311	1,206	1,241	614	1,283	986	1,251	1,003	761	11,746
Controversias	93	303	1,066	749	665	686	301	788	556	623	549	334	6,713
Exhortos Recibidos	0	191	957	1,627	1,173	1,275	683	1,298	1,077	1,152	1,108	706	11,247
Jurisdicción Voluntaria	58	186	640	551	503	484	292	608	486	581	495	311	5,195
Ejecutivo Mercantil	39	150	253	275	231	241	130	207	144	207	224	111	2,212
Ordinario Mercantil	27	70	168	152	151	131	56	155	126	146	105	180	1,467
Medios Preparatorios	19	78	206	181	156	174	80	168	150	168	145	95	1,620
Otros	4	7	32	26	31	19	5	27	28	18	21	17	235
Vía de Apremio	33	30	120	97	80	81	41	135	102	176	81	53	1,029
Especial Mercantil	11	7	25	32	38	38	29	25	19	17	13	37	291
Ejecutivo Civil	3	14	10	16	14	13	9	13	5	16	21	6	140
Especial de Fianzas	5	1	13	16	12	14	19	16	23	12	18	12	161
Extinción Dominio	0	0	1	0	0	1	0	0	0	0	0	0	2
Providencias precautorias	37	105	124	135	125	119	65	128	110	135	103	75	1,261
Total	844	2,125	6,598	6,335	5,933	6,092	3,123	6,628	5,284	6,086	5,352	3,490	57,890

Fuente: Dirección de Estadística de la Presidencia, con información de órganos jurisdiccionales de primera instancia de la materia Civil, todos del TSJCDMX.

Año 2022

Asunto	Ene	Feb	Mar	Abr	May	Jun	Jul	Ago	Sep	Oct	Nov	Dic	Total
Hipotecario Civil	770	1,156	1,028	944	1,401	1,187	597	1,095	1,284	1,100	1,110	990	12,662
Ordinario Civil	808	1,066	1,294	1,190	1,581	1,507	904	1,869	1,565	1,528	1,370	700	15,382
Controversias	473	490	596	512	635	594	297	860	510	614	526	264	6,371
Exhortos Recibidos	969	1,244	1,548	1,215	1,557	1,598	851	1,768	1,525	1,513	1,431	620	15,839
Jurisdicción Voluntaria	423	457	471	408	533	528	268	575	458	483	496	223	5,323
Ejecutivo Mercantil	2,226	2,621	3,601	2,622	4,154	3,905	1,724	4,156	2,817	2,710	3,406	1,158	35,100
Ordinario Mercantil	96	114	178	115	131	130	89	196	313	125	132	63	1,682
Medios Preparatorios	130	306	345	248	313	343	126	340	198	248	264	113	2,974
Otros	15	29	45	43	50	24	15	110	48	53	52	35	519
Vía de Apremio	89	179	97	79	114	114	107	176	133	130	148	268	1,634
Especial Mercantil	32	46	55	42	54	55	31	49	34	59	38	29	524
Ejecutivo Civil	42	13	16	29	18	28	13	14	16	19	39	12	259
Especial de Fianzas	11	8	17	10	19	17	11	21	16	14	17	10	171
Extinción Dominio	0	0	0	0	0	0	0	0	0	0	6	10	16
Providencias precautorias	152	266	335	326	284	375	238	546	458	310	285	187	3,762
Total	6,236	7,995	9,626	7,783	10,844	10,405	5,271	11,775	9,375	8,906	9,320	4,682	102,218

Fuente: Dirección de Estadística de la Presidencia, con información de órganos jurisdiccionales de primera instancia de la materia Civil, todos del TSJCDMX.

Nota: En el rubro "otros" se incluyen 9 juicios mercantiles orales: 1 para el mes de julio, 1 en agosto, 1 más en septiembre y 6 para noviembre.

Año 2023

Asunto	Ene	Feb	Mar	Abr	May	Jun	Jul	Ago	Sep	Oct	Nov	Dic	Total
Hipotecario Civil	1,141	849	1,056	718	851	790	462	1,037	918	1,263	840	1,299	11,224
Ordinario Civil	1,333	1,334	1,671	1,104	1,602	1,617	778	1,545	1,164	1,665	1,330	913	16,056
Controversias	569	540	608	415	548	595	297	585	425	615	501	277	5,975
Exhortos Recibidos	1,454	1,585	1,797	1,147	1,672	1,661	839	1,836	1,462	1,845	1,399	803	17,500
Jurisdicción Voluntaria	445	525	564	373	532	565	270	596	395	553	455	270	5,543
Ejecutivo Mercantil	3,552	2,791	4,090	2,194	3,028	3,752	1,498	4,082	2,245	3,312	2,765	1,805	35,114
Ordinario Mercantil	124	116	148	116	213	219	58	149	86	167	118	84	1,598
Medios Preparatorios	213	285	289	191	288	293	138	237	171	279	243	130	2,757
Otros	74	31	45	22	98	58	23	26	25	28	23	18	471
Vía de Apremio	175	154	252	99	214	147	55	108	85	155	181	127	1,752
Especial Mercantil	26	145	89	23	70	66	11	41	41	69	13	40	634
Ejecutivo Civil	26	43	18	26	29	36	20	23	28	41	18	14	322
Especial de Fianzas	16	28	34	14	26	26	20	41	15	28	25	13	286
Extinción Dominio	0	0	0	0	0	0	0	0	0	0	0	0	0
Providencias precautorias	229	359	358	243	281	236	171	325	218	426	275	201	3,322
Total	9,377	8,785	11,019	6,685	9,452	10,061	4,640	10,631	7,278	10,446	8,186	5,994	102,554

Fuente: Dirección de Estadística de la Presidencia, con información de órganos jurisdiccionales de primera instancia de la materia Civil, todos del TSJCDMX.

Nota: En el rubro "otros" se incluyen los juicios mercantiles orales.

**VARIACIÓN PORCENTUAL DE EXPEDIENTES INGRESADOS EN JUZGADOS CIVILES POR TIPO DE ASUNTO,
2022 - 2021 Y 2023 - 2022**

Asunto	2021 - 2020	2022 - 2021	2023 -2022
Hipotecario civil	17.5	-13.1	-11.4
Ordinario civil	32.8	31.0	4.4
Controversias	12.8	-5.1	-6.2
Exhortos recibidos	51.1	40.8	10.5
Jurisdicción voluntaria	24.1	2.5	4.1
Ejecutivo mercantil	24.0	1,486.8	0.0
Ordinario mercantil	3.9	14.7	-5.0
Medios preparatorios	34.2	83.6	-7.3
Otros	76.7	117.0	-9.2
Vía de apremio	4.4	58.8	-
Especial mercantil	87.7	80.1	21.0
Ejecutivo civil	115.4	85.0	24.3
Especial de fianzas	257.8	6.2	67.3
Extinción dominio	0.0	700.0	-
Providencias precautorias	54.5	198.3	-11.7

Fuente: Dirección de Estadística de la Presidencia, con información de órganos jurisdiccionales de primera instancia de la materia Civil, todos del TSJCDMX.

CAUSAS DE TERMINACIÓN DE ASUNTOS [SENTENCIAS DEFINITIVAS Y TERMINACIONES POR CAUSA DIFERENTE A SENTENCIA] EN JUZGADOS CIVILES

Año 2021

Mes	Sentencias definitivas	Sentencias interlocutorias	Terminación por causa diferente a sentencia	Total
Ene	0	0	8	8
Feb	278	340	378	996
Mar	677	1,039	1,716	3,432
Abr	889	1,224	1,936	4,049
May	1,090	1,239	2,002	4,331
Jun	1,286	1,287	2,220	4,793
Jul	541	519	740	1,800
Ago	1,179	1,190	2,716	5,085
Sep	920	1,068	1,354	3,342
Oct	1,098	1,167	1,739	4,004
Nov	1,140	1,144	1,506	3,790
Dic	629	560	942	2,131
Total	9,727	10,777	17,257	37,761

Fuente: Dirección de Estadística de la Presidencia, con información de órganos jurisdiccionales de primera instancia de la materia Civil, todos del TSJCDMX.

Año 2022

Mes	Sentencias definitivas	Sentencias interlocutorias	Terminación por causa diferente a sentencia	Total
Ene	946	1,013	3,073	5,032
Feb	1,167	1,375	3,972	6,514
Mar	1,545	1,709	4,046	7,300
Abr	1,362	1,425	3,000	5,787
May	1,722	1,819	3,888	7,429
Jun	1,776	1,830	3,824	7,430
Jul	774	809	1,546	3,129
Ago	1,808	1,995	3,634	7,437
Sep	1,338	1,475	3,644	6,457
Oct	1,468	1,721	3,932	7,121
Nov	1,390	1,575	3,488	6,453
Dic	613	674	1,851	3,138
Total	15,909	17,420	39,898	73,227

Fuente: Dirección de Estadística de la Presidencia, con información de órganos jurisdiccionales de primera instancia de la materia Civil, todos del TSJCDMX.

Año 2023

Mes	Sentencias definitivas	Sentencias interlocutorias	Terminación por causa diferente a sentencia	Total
Ene	1,162	1,395	3,304	5,861
Feb	1,383	1,621	3,241	6,245
Mar	1,608	1,822	3,503	6,933
Abr	1,139	1,239	2,790	5,168
May	1,414	1,706	3,302	6,422
Jun	1,432	1,760	3,316	6,508
Jul	685	802	1,592	3,079
Ago	1,466	1,868	4,242	7,576
Sep	1,050	1,313	2,906	5,269
Oct	1,421	1,754	3,850	7,025
Nov	1,208	1,563	2,943	5,714
Dic	758	826	1,769	3,353
Total	14,726	17,669	36,758	69,153

Fuente: Dirección de Estadística de la Presidencia, con información de órganos jurisdiccionales de primera instancia de la materia Civil, todos del TSJCDMX.

EXPEDIENTES INGRESADOS EN JUZGADOS CIVILES DE CUANTÍA MENOR, POR TIPO DE ASUNTO

Año 2021

Asunto	Ene	Feb	Mar	Abr	May	Jun	Jul	Ago	Sep	Oct	Nov	Dic	Total
Ejecutivo	1,806	3,042	4,429	4,787	4,250	4,245	1,875	3,858	3,020	3,965	3,012	2,878	41,167
Exhortos Recibidos	0	27	158	296	282	291	142	275	213	234	181	121	2,220
Juicios Ordinario	4	11	77	108	108	96	32	82	80	71	91	73	833
Procedimientos Paz Mercantil Medios Preparatorios a Juicio	22	27	218	200	369	189	227	186	156	154	199	76	2,023
Pago de Daños Culposos con Motivo de Tránsito de Vehículos	0	1	52	22	30	20	9	27	24	34	27	16	262
Especial Hipotecario	0	0	0	4	0	2	0	1	0	0	0	0	7
Ejecución de Garantías Otorgadas Mediante Prenda sin Transmisión de Posesión y Fideicomiso de Garantía	9	2	13	34	32	26	7	18	11	10	6	25	193
Civil Oral	0	0	0	0	0	0	0	0	0	0	0	0	0
Ejecutivo Civil	2	19	15	17	19	13	20	18	18	19	24	17	201
Procedimientos Paz Civil Otras	19	16	52	58	84	50	43	52	57	83	52	32	598
Procedimientos Paz Mercantil Otras	7	4	20	25	33	51	9	9	16	11	17	7	209
Convencional	0	0	3	2	4	2	0	1	1	3	0	0	16
Jurisdicción Voluntaria	0	6	34	45	37	26	17	40	25	23	15	13	281
Vía de Apremio	1	1	4	6	5	5	4	7	1	5	2	4	45
Procedimientos Paz Civil Preliminares de Consignación	1	1	4	1	0	0	0	3	0	0	0	0	10
Paz Mercantil Vía de Apremio	2	0	2	3	0	1	3	6	2	7	2	0	28
Procedimientos Paz Mercantil Providencias Precautorias	12	19	60	84	69	71	52	110	83	91	61	59	771
Especial de Fianzas	0	0	0	3	0	1	0	0	0	0	0	0	4
Ejecución de Convenio	0	0	4	1	7	4	2	2	1	3	1	3	28
Especial de Títulos de Crédito	0	0	0	0	0	0	0	0	0	0	0	0	0
Especial de Arrendamiento Financiero	0	0	0	0	0	0	0	0	0	0	0	0	0
Procedimiento Especial de Autorización de Venta de Prenda	0	0	0	0	0	0	0	0	0	0	0	0	0
Especial de Arbitraje Comercial	0	0	0	0	0	0	0	0	0	0	0	0	0
Especial de Convocatoria de Accionistas para Asamblea	0	0	0	0	0	0	0	0	0	0	0	0	0
Especial de Fideicomiso	0	0	0	0	0	0	0	0	0	0	0	0	0
Homologación de Sentencia Dictada en el Extranjero	0	0	0	0	0	0	0	0	0	0	0	0	0
Procedimiento Especial de Crédito de Habilitación o Avío	0	0	0	0	0	0	0	0	0	0	0	0	0
Procedimiento Especial de Crédito Refaccionario	0	0	0	0	0	0	0	0	0	0	0	0	0
Procedimientos Paz Civil Providencias Precautorias	11	14	56	80	92	74	69	109	102	66	51	55	779
Total	1,896	3,190	5,201	5,776	5,421	5,167	2,511	4,804	3,810	4,779	3,741	3,379	49,675

Fuente: Dirección de Estadística de la Presidencia, con información de órganos jurisdiccionales de primera instancia de la materia Civil de Cuantía Menor, todos del TSJCDMX.

VARIACIÓN PORCENTUAL DE EXPEDIENTES INGRESADOS EN JUZGADOS CIVILES DE CUANTÍA MENOR, POR TIPO DE ASUNTO
2021 - 2020

Asunto	2021 - 2020
Ejecutivo	8.6
Exhortos Recibidos	49.0
Juicios Ordinario	32.0
Procedimientos Paz Mercantil Medios Preparatorios a Juicio	2.5
Pago de Daños Culposos con Motivo de Tránsito de Vehículos	-5.1
Especial Hipotecario	75.0
Ejecución de Garantías Otorgadas Mediante Prenda sin Transmisión de Posesión y Fideicomiso de Garantías	23.7
Civil Oral	-
Ejecutivo Civil	-1.5
Procedimientos Paz Civil Otras	81.8
Procedimientos Paz Mercantil Otras	75.6
Convencional	-5.9
Jurisdicción Voluntaria	37.1
Vía de Apremio	-21.1
Procedimientos Paz Civil Preliminares de Consignación	-41.2
Paz Mercantil Vía de Apremio	-12.5
Procedimientos Paz Mercantil Providencias Precautorias	102.4
Especial de Fianzas	-
Ejecución de Convenio	1,300.0
Especial de Títulos de Crédito	-
Especial de Arrendamiento Financiero	-
Procedimiento Especial de Autorización de Venta de Prenda	-
Procedimientos Paz Civil Providencias Precautorias	88.2

Fuente: Dirección de Estadística de la Presidencia, con información de órganos jurisdiccionales de primera instancia de la materia Civil de Cuantía Menor, todos del TSJCDMX.

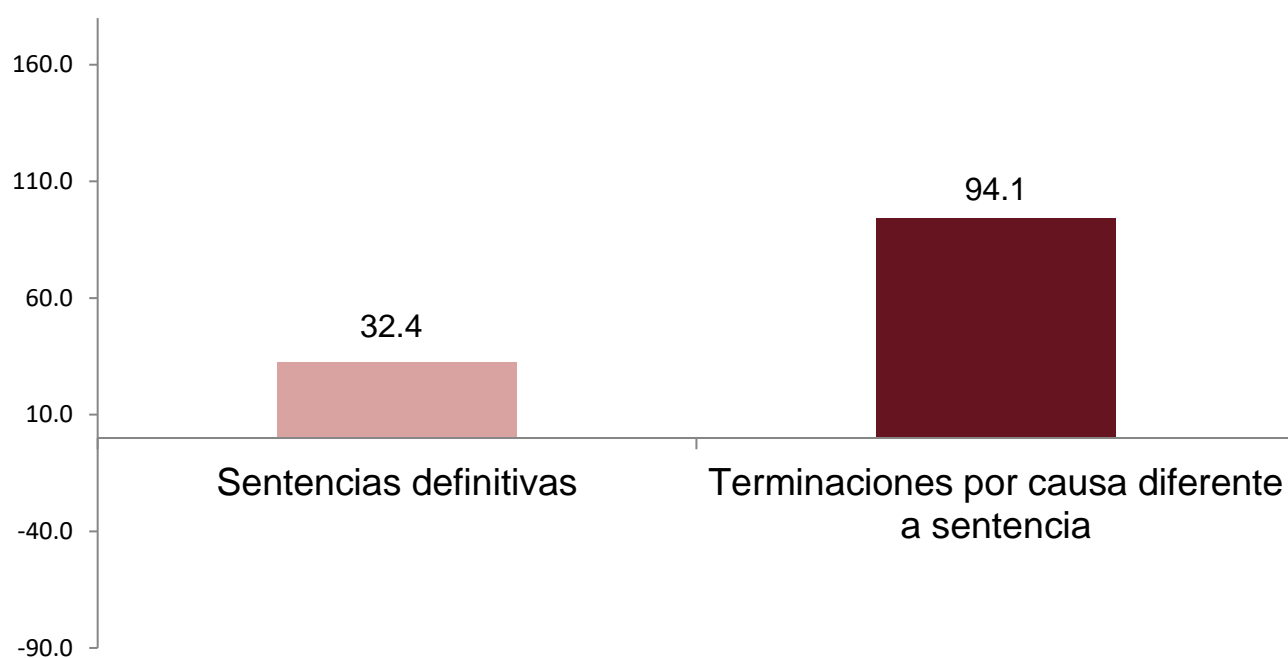
CAUSAS DE TERMINACIÓN DE ASUNTOS (SENTENCIAS DEFINITIVAS Y TERMINACIONES POR CAUSA DIFERENTE A SENTENCIA) EN JUZGADOS CIVILES DE CUANTÍA MENOR

Año 2021

Mes	Sentencias definitivas	Sentencias interlocutorias	Terminación por causa diferente a sentencia	Total
Ene	0	0	0	0
Feb	30	46	2,128	2,204
Mar	89	231	3,927	4,247
Apr	185	315	5,528	6,028
May	209	290	3,652	4,151
Jun	232	338	4,032	4,602
Jul	110	144	2,299	2,553
Ago	215	324	6,202	6,741
Sep	168	161	3,676	4,005
Oct	181	213	2,714	3,108
Nov	184	204	3,543	3,931
Dic	110	119	2,010	
Total	1,713	2,385	39,711	43,809

Fuente: Dirección de Estadística de la Presidencia, con información de órganos jurisdiccionales de primera instancia de la materia Civil de Cuantía Menor, todos del TSJCDMX.

VARIACIÓN PORCENTUAL DE CAUSAS DE TERMINACIÓN DE ASUNTOS [SENTENCIAS DEFINITIVAS Y TERMINACIONES POR CAUSA DIFERENTE A SENTENCIA] EN JUZGADOS CIVILES DE CUANTÍA MENOR, 2021 - 2020



Fuente: Dirección de Estadística de la Presidencia, con información de órganos jurisdiccionales de primera instancia de la materia Civil de Cuantía Menor, todos del TSJCDMX.

EXPEDIENTES INGRESADOS EN JUZGADOS CIVILES DE PROCESO ORAL, POR TIPO DE ASUNTO

Año 2021

Asunto	Ene	Feb	Mar	Abr	May	Jun	Jul	Ago	Sep	Oct	Nov	Dic	Total
Juicios Oral Civil	43	94	543	484	440	406	252	441	338	447	454	264	4,206
Juicios Oral Mercantil	442	565	1,203	1,210	1,142	1,047	715	1,299	1,075	1,316	2,377	1,087	13,478
Juicios Ejecutivo Mercantil Oral	102	168	579	528	474	506	210	685	417	573	504	424	5,170
Jurisdicción Voluntaria	17	24	134	139	125	102	60	133	99	116	103	51	1,103
Actos Prejudiciales - Medios Preparatorios de Juicio en General	12	13	45	37	52	90	22	28	37	30	26	27	419
Actos Prejudiciales - Medios Preparatorios de Juicio Ejecutivo Mercantil Oral	1	19	56	43	52	37	16	51	52	28	38	28	421
Actos Prejudiciales - Providencias Precautorias	95	115	323	418	358	259	194	443	356	425	342	246	3,574
Actos Prejudiciales - Otros	13	18	34	24	8	11	4	13	11	31	13	21	201
Exhortos Recibidos	0	52	303	519	621	516	342	588	539	588	541	292	4,901
Rogatorias	0	0	0	0	0	0	0	1	0	0	0	0	1
Suplicatorias	0	0	0	0	0	0	0	0	0	0	0	0	0
Requisitorias	0	0	0	0	0	0	0	0	0	0	0	0	0
Despachos	0	0	0	0	2	0	0	0	0	0	0	0	2
Total	725	1,068	3,220	3,402	3,274	2,974	1,815	3,682	2,924	3,554	4,398	2,440	33,476

Fuente: Dirección de Estadística de la Presidencia, con información de órganos jurisdiccionales de primera instancia de la materia Civil del proceso oral, todos del TSJCDMX.

Año 2022

Asunto	Ene	Feb	Mar	Abr	May	Jun	Jul	Ago	Sep	Oct	Nov	Dic	Total
Juicios Oral Civil	288	359	542	395	539	504	270	661	524	498	500	237	5,317
Juicios Oral Mercantil	819	1,019	964	759	921	984	431	4,737	1,298	802	811	477	14,022
Juicios Ejecutivo Mercantil Oral	910	428	610	450	479	488	238	588	395	377	406	471	5,840
Jurisdicción Voluntaria	60	101	95	70	112	134	41	138	90	82	89	63	1,075
Actos Prejudiciales - Medios Preparatorios de Juicio en General	40	47	38	49	34	44	24	63	35	27	43	25	469
Actos Prejudiciales - Medios Preparatorios de Juicio Ejecutivo Mercantil Oral	37	30	29	33	38	23	15	35	28	33	25	14	340
Actos Prejudiciales - Providencias Precautorias	363	385	289	268	308	282	153	361	274	271	259	146	3,359
Actos Prejudiciales - Otros	37	15	34	4	24	40	2	20	22	25	6	11	240
Exhortos Recibidos	448	444	555	424	437	453	273	531	403	471	458	180	5,077
Rogatorias	3	0	0	4	0	2	0	1	0	0	1	0	11
Suplicatorias	0	0	0	0	0	0	0	0	0	0	0	0	0
Requisitorias	0	0	0	0	0	0	0	0	0	0	0	0	0
Despachos	0	0	0	0	0	0	0	0	0	0	0	0	0
Total	3,005	2,828	3,156	2,456	2,892	2,954	1,447	7,135	3,069	2,586	2,598	1,624	35,750

Fuente: Dirección de Estadística de la Presidencia, con información de órganos jurisdiccionales de primera instancia de la materia Civil del proceso oral, todos del TSJCDMX.

Año 2023

Asunto	Ene	Feb	Mar	Abr	May	Jun	Jul	Ago	Sep	Oct	Nov	Dic	Total
Juicios Oral Civil	504	571	624	386	477	560	421	676	473	538	506	309	6,045
Juicios Oral Mercantil	857	1,030	1,282	723	947	1,565	890	1,615	1,143	1,365	1,039	604	13,060
Juicios Ejecutivo Mercantil Oral	344	394	354	298	415	414	226	434	321	414	271	178	4,063
Jurisdicción Voluntaria	81	97	193	86	118	110	48	156	99	89	74	41	1,192
Actos Prejudiciales - Medios Preparatorios de Juicio en General	24	48	36	23	40	49	17	24	24	40	31	25	381
Actos Prejudiciales - Medios Preparatorios de Juicio Ejecutivo Mercantil Oral	30	34	42	24	18	24	17	29	20	31	27	19	315
Actos Prejudiciales - Providencias Precautorias	261	339	245	184	221	216	100	294	182	286	215	121	2,664
Actos Prejudiciales - Otros	27	20	18	8	24	32	10	23	23	45	23	19	272
Exhortos Recibidos	471	517	536	360	481	485	247	559	382	443	422	232	5,135
Rogatorias	1	0	0	1	0	0	0	0	0	0	0	0	2
Suplicatorias	0	0	0	0	0	0	0	0	0	0	0	0	0
Requisitorias	0	0	0	0	0	0	0	0	0	0	0	0	0
Despachos	0	0	0	0	0	0	0	0	0	0	0	0	0
Total	2,600	3,050	3,330	2,093	2,741	3,455	1,976	3,810	2,667	3,251	2,608	1,548	33,129

Fuente: Dirección de Estadística de la Presidencia, con información de órganos jurisdiccionales de primera instancia de la materia Civil del proceso oral, todos del TSJCDMX.

**CAUSAS DE TERMINACIÓN DE ASUNTOS (SENTENCIAS DEFINITIVAS Y TERMINACIONES POR CAUSA DIFERENTE A SENTENCIA
EN JUZGADOS CIVILES DE PROCESO ORAL**

Año 2021

Mes	Sentencias definitivas	Sentencias interlocutorias	Terminación por causa diferente a sentencia	Total
Ene	0	0	53	53
Feb	9	27	262	298
Mar	335	127	1,250	1,712
Abr	367	126	1,187	1,680
May	374	118	804	1,296
Jun	407	140	1,259	1,806
Jul	213	54	458	725
Ago	376	135	842	1,353
Sep	335	107	927	1,369
Oct	405	153	752	1,310
Nov	354	137	1,326	1,817
Dic	209	67	764	1,040
Total	3,384	1,191	9,884	14,459

Fuente: Dirección de Estadística de la Presidencia, con información de órganos jurisdiccionales de primera instancia de la materia Civil del proceso oral, todos del TSJCDMX.

Año 2022

Mes	Sentencias definitivas	Sentencias interlocutorias	Terminación por causa diferente a sentencia	Total
Ene	263	101	682	1,046
Feb	393	137	918	1,448
Mar	447	183	1,026	1,656
Abr	368	129	718	1,215
May	450	205	962	1,617
Jun	550	193	1,118	1,861
Jul	261	78	528	867
Ago	534	254	2,431	3,219
Sep	417	173	2,407	2,997
Oct	507	214	1,021	1,742
Nov	450	206	926	1,582
Dic	198	77	347	622
Total	4,838	1,950	13,084	19,872

Fuente: Dirección de Estadística de la Presidencia, con información de órganos jurisdiccionales de primera instancia de la materia Civil del proceso oral, todos del TSJCDMX.

Año 2023

Mes	Sentencias definitivas	Sentencias interlocutorias	Terminación por causa diferente a sentencia	Total
Ene	425	192	1,002	1,619
Feb	416	205	1,058	1,679
Mar	502	247	1,211	1,960
Abr	350	179	880	1,409
May	479	266	909	1,654
Jun	558	241	1,001	1,800
Jul	220	127	617	964
Ago	483	301	1,505	2,289
Sep	361	189	915	1,465
Oct	404	276	1,305	1,985
Nov	386	228	993	1,607
Dic	255	127	400	782
Total	4,839	2,578	11,796	19,213

Fuente: Dirección de Estadística de la Presidencia, con información de órganos jurisdiccionales de primera instancia de la materia Civil del proceso oral, todos del TSJCDMX.

JUICIOS ORDINARIOS CIVILES Y MERCANTILES SEGÚN CUANTÍA

Año 2021

Mes	Cuantía menor	Cuantía mayor	Indeterminada	Total
Ene	4	36	54	94
Feb	19	137	333	489
Mar	39	598	1,135	1,772
Abr	34	422	1,007	1,463
May	44	409	904	1,357
Jun	49	484	839	1,372
Jul	14	231	425	670
Ago	122	494	822	1,438
Sep	57	351	704	1,112
Oct	99	453	845	1,397
Nov	120	380	608	1,108
Dic	137	285	519	941
Total	738	4,280	8,195	13,213

Fuente: Dirección de Estadística de la Presidencia, con información de órganos jurisdiccionales de primera instancia de la materia Civil, todos del TSJCDMX.

Año 2022

Mes	Cuantía menor	Cuantía mayor	Indeterminada	Total
Ene	138	311	455	904
Feb	134	393	653	1,180
Mar	148	425	899	1,472
Abr	206	374	725	1,305
May	189	584	939	1,712
Jun	296	454	887	1,637
Jul	181	251	561	993
Ago	247	688	1,130	2,065
Sep	250	573	1,055	1,878
Oct	182	558	913	1,653
Nov	199	436	867	1,502
Dic	71	238	454	763
Total	2,241	5,285	9,538	17,064

Fuente: Dirección de Estadística de la Presidencia, con información de órganos jurisdiccionales de primera instancia de la materia Civil, todos del TSJCDMX.

Año 2023

Mes	Cuantía menor	Cuantía mayor	Indeterminada	Total
Ene	176	437	844	1,457
Feb	179	480	791	1,450
Mar	188	663	968	1,819
Abr	132	391	697	1,220
May	187	554	1,074	1,815
Jun	204	490	1,142	1,836
Jul	99	239	498	836
Ago	153	512	1,029	1,694
Sep	67	435	748	1,250
Oct	113	595	1,124	1,832
Nov	93	505	850	1,448
Dic	48	307	642	997
Total	1,639	5,608	10,407	17,654

Fuente: Dirección de Estadística de la Presidencia, con información de órganos jurisdiccionales de primera instancia de la materia Civil, todos del TSJCDMX.

Nota: Monto de las cuantías respecto al año

- 2010	\$241,573.87	- 2017	\$593,712.73
- 2011	\$252,000.32	- 2018	\$633,075.88
- 2012	\$260,779.87	- 2019	\$662,957.06
- 2013	\$520,900.00	- 2020	\$682,646.89
- 2014	\$539,756.58	- 2021	\$705,379.03
- 2015	\$562,264.43	- 2022	\$757,365.46
- 2016	\$574,690.47	- 2023	\$816,439.97

HECHOS TIPIFICADOS COMO DELITOS EN ASUNTOS DE NUEVO INGRESO EN MATERIA DE JUSTICIA PARA ADOLESCENTES DEL SISTEMA PROCESAL PENAL ACUSATORIO

Año 2021

Hecho tipificado como delito	Ene	Feb	Mar	Abr	May	Jun	Jul	Ago	Sep	Oct	Nov	Dic	Total
Abuso sexual contra menores	0	1	1	2	2	4	0	2	2	2	2	3	21
Daño a la propiedad	0	0	0	0	3	0	0	0	0	0	0	0	3
Falsedad ante autoridades	3	0	0	0	0	1	0	0	0	0	3	0	7
Homicidio	0	3	2	3	2	3	2	4	3	0	3	3	28
Lesiones	0	0	0	2	1	1	3	0	0	1	2	0	10
Narcomenudeo	2	6	5	16	4	6	3	10	2	3	8	1	66
Otras violaciones	0	0	0	0	0	0	0	2	1	0	0	0	3
Otros abusos sexuales	0	0	0	0	0	1	0	0	1	0	0	0	2
Otros delitos	1	3	0	9	2	0	3	3	0	3	2	0	26
Otros robos	6	4	2	10	7	5	5	7	1	7	1	4	59
Robo a casa habitación	0	0	0	2	0	0	1	0	0	0	0	0	3
Robo a negocio u oficina	1	1	0	3	7	1	0	4	2	6	1	0	26
Robo a transeúnte	11	12	6	10	6	2	12	9	7	5	5	6	91
Robo de vehículo o autopartes	0	0	0	1	0	1	0	0	0	0	1	0	3
Robo en transporte público	0	0	4	1	1	0	1	0	1	1	1	0	10
Secuestro	0	1	0	5	0	0	2	1	1	0	1	0	11
Trata de personas	0	0	0	0	0	0	4	0	0	0	0	0	4
Violación a menores	0	0	2	1	3	5	5	3	0	3	3	2	27
Violencia familiar	0	3	0	0	0	0	2	0	0	1	0	0	6
Total	24	34	22	65	38	30	43	45	21	32	33	19	406

Fuente: Dirección de Estadística de la Presidencia, con información de órganos jurisdiccionales de primera instancia de la materia Justicia para Adolescentes del SPPA, todos del TSJCDMX.

Año 2022

Hecho tipificado como delito	Ene	Feb	Mar	Abr	May	Jun	Jul	Ago	Sep	Oct	Nov	Dic	Total
Abuso sexual contra menores	0	0	5	0	4	0	1	1	0	6	5	5	27
Daño a la propiedad	0	0	0	0	2	0	0	0	0	0	0	0	2
Homicidio	2	1	1	0	4	0	1	2	1	2	2	1	17
Lesiones	1	0	1	0	0	1	0	1	0	3	5	0	12
Narcomenudeo	4	5	12	3	6	3	2	2	2	7	1	0	47
Otras violaciones	0	1	1	0	2	0	1	0	0	1	0	0	6
Otros delitos	3	0	4	8	6	3	2	3	2	6	3	4	44
Otros robos	2	8	14	11	9	4	6	3	8	7	6	1	79
Robo a negocio u oficina	1	1	1	0	0	0	0	0	0	0	0	0	3
Robo a transeúnte	11	2	3	0	9	9	7	4	13	9	7	11	85
Robo de vehículo o autopartes	0	2	0	0	0	0	1	2	0	0	0	0	5
Robo en transporte público	0	1	0	0	0	0	0	0	0	0	0	0	1
Secuestro	1	0	1	1	0	1	3	1	1	0	1	2	12
Violación a menores	3	2	3	0	1	2	0	7	0	3	6	1	28
Violencia familiar	0	1	1	0	1	0	0	0	0	0	0	0	3
Total	28	24	47	23	44	23	24	26	27	44	36	25	371

Fuente: Dirección de Estadística de la Presidencia, con información de órganos jurisdiccionales de primera instancia de la materia Justicia para Adolescentes del SPPA, todos del TSJCDMX.

Año 2023

Hecho tipificado como delito	Ene	Feb	Mar	Abr	May	Jun	Jul	Ago	Sep	Oct	Nov	Dic	Total
Abuso sexual contra menores	6	1	3	2	3	2	7	7	3	2	3	1	40
Daño a la propiedad	0	1	1	0	0	0	0	0	0	0	0	0	2
Homicidio	2	0	2	1	3	1	0	2	3	0	1	1	16
Lesiones	0	1	2	0	0	2	2	5	3	0	0	0	15
Narcomenudeo	1	2	6	3	4	3	9	0	3	3	4	1	39
Otras violaciones	1	2	0	2	1	3	0	3	2	1	0	0	15
Otros delitos	3	2	4	5	3	3	6	5	5	4	6	0	46
Otros robos	2	2	4	10	2	7	8	4	3	2	4	0	48
Robo a transeúnte	10	3	10	6	9	1	3	8	2	4	5	4	65
Robo de vehículo o autopartes	0	0	0	0	0	0	0	2	0	1	0	0	3
Secuestro	1	2	1	4	4	2	3	0	0	3	2	0	22
Violación a menores	1	3	3	4	3	3	5	6	6	6	0	2	42
Violencia familiar	0	1	0	0	1	1	0	1	1	0	0	1	6
Total	27	20	36	37	33	28	43	43	31	26	25	10	359

Fuente: Dirección de Estadística de la Presidencia, con información de órganos jurisdiccionales de primera instancia de la materia Justicia para Adolescentes del SPPA, todos del TSJCDMX.

CAUSAS DE TERMINACIÓN DE ASUNTOS POR TIPO DE ASUNTO, EN MATERIA DE JUSTICIA PARA ADOLESCENTES DEL SISTEMA PROCESAL PENAL ACUSATORIO

Año 2021

Asunto	Ene	Feb	Mar	Abr	May	Jun	Jul	Ago	Sep	Oct	Nov	Dic	Total
Procesados que celebran acuerdos reparatorios	0	0	0	0	1	1	1	0	0	0	0	1	4
Imputados que terminan proceso por sobreseimiento	4	1	41	31	31	19	23	16	11	20	17	19	233
Procesados que celebran Procedimiento Abreviado	0	0	10	9	19	17	7	15	2	9	4	6	98
Procesados a los que se les concede la suspensión condicional del proceso	7	2	34	18	31	16	19	18	18	23	19	25	230
Sentencias absolutorias emitidas en juicio oral	0	0	0	1	0	1	1	1	0	1	0	1	6
Sentencias condenatorias emitidas en juicio oral	0	0	1	1	3	3	2	2	1	3	0	3	19
Sentencias absolutorias emitidas en procedimiento abreviado	0	0	0	0	0	0	0	0	0	0	0	0	0
Sentencias condenatorias emitidas en procedimiento abreviado	1	1	10	8	15	15	5	9	2	9	4	6	85
Total	12	4	96	68	100	72	58	61	34	65	44	61	675

Fuente: Dirección de Estadística de la Presidencia, con información de órganos jurisdiccionales de primera instancia de la materia Justicia para Adolescentes del SPPA, todos del TSJCDMX.

Nota: Las sentencias son a nivel de carpeta. Cada carpeta puede tener uno más sentenciados y cada sentenciado uno o más delitos, por los que se dictó una sentencia. Si se dicta sentencia condenatoria por lo menos en uno de los delitos en dicha carpeta, la sentencia de esa carpeta se considera como condenatoria.

Año 2022

Asunto	Ene	Feb	Mar	Abr	May	Jun	Jul	Ago	Sep	Oct	Nov	Dic	Total
Procesados que celebran acuerdos reparatorios	0	1	1	0	0	0	0	1	0	0	0	0	3
Imputados que terminan proceso por sobreseimiento	17	15	24	12	22	14	17	19	10	19	15	22	206
Procesados que celebran Procedimiento Abreviado	5	4	7	5	3	5	2	2	5	3	4	9	54
Procesados a los que se les concede la suspensión condicional del proceso	12	13	13	19	27	18	20	19	7	19	14	21	202
Sentencias absolutorias emitidas en juicio oral	0	0	0	0	0	0	0	0	0	2	1	0	3
Sentencias condenatorias emitidas en juicio oral	0	0	1	1	3	1	1	1	1	2	0	1	12
Sentencias absolutorias emitidas en procedimiento abreviado	0	0	0	0	0	0	0	0	0	0	0	0	0
Sentencias condenatorias emitidas en procedimiento abreviado	6	4	7	5	2	4	3	2	3	3	3	10	52
Total	40	37	53	42	57	42	43	44	26	48	37	63	532

Fuente: Dirección de Estadística de la Presidencia, con información de órganos jurisdiccionales de primera instancia de la materia Justicia para Adolescentes del SPPA, todos del TSJCDMX.

Año 2023

Asunto	Ene	Feb	Mar	Abr	May	Jun	Jul	Ago	Sep	Oct	Nov	Dic	Total
Procesados que celebran acuerdos reparatorios	0	0	0	0	0	0	0	0	0	0	0	0	0
Imputados que terminan proceso por sobreseimiento	18	16	15	17	17	15	12	16	6	9	9	9	159
Procesados que celebran Procedimiento Abreviado	7	2	10	2	9	9	6	12	4	6	3	3	73
Procesados a los que se les concede la suspensión condicional del proceso	13	21	11	11	13	7	12	23	15	19	22	21	188
Sentencias absolutorias emitidas en juicio oral	0	1	0	0	0	0	2	0	0	0	0	1	4
Sentencias condenatorias emitidas en juicio oral	0	0	1	1	1	1	1	0	0	0	0	0	5
Sentencias absolutorias emitidas en procedimiento abreviado	0	0	0	0	0	0	0	0	0	0	0	0	0
Sentencias condenatorias emitidas en procedimiento abreviado	4	3	9	2	7	8	6	11	4	6	3	3	66
Total	42	43	46	33	47	40	39	62	29	40	37	37	495

Fuente: Dirección de Estadística de la Presidencia, con información de órganos jurisdiccionales de primera instancia de la materia Justicia para Adolescentes del SPPA, todos del TSJCDMX.

NÚMERO DE SENTENCIAS DESAGREGADAS POR PRINCIPALES DELITOS Y TIPO DE RESOLUCIÓN EN LA UNIDAD DE GESTIÓN JUDICIAL EN MATERIA DE JUSTICIA PARA ADOLESCENTES, POR FORMA DE PROCESO

Año 2021

Delitos	Absolutorias	Condenatorias	Total	Porcentaje de sentencias condenatorias
Juicio oral	8	29	37	78.4
Procedimiento abreviado	0	115	115	100.0

Fuente: Dirección de Estadística de la Presidencia, con información de órganos jurisdiccionales de primera instancia de la materia Justicia para Adolescentes del SPPA, todos del TSJCDMX.

Año 2022

Delitos	Absolutorias	Condenatorias	Total	Porcentaje de sentencias condenatorias
Juicio oral	0	7	7	100.0
Procedimiento abreviado	0	58	58	100.0

Fuente: Dirección de Estadística de la Presidencia, con información de órganos jurisdiccionales de primera instancia de la materia Justicia para Adolescentes del SPPA, todos del TSJCDMX.

NÚMERO DE SENTENCIAS DESAGREGADAS POR PRINCIPALES DELITOS Y TIPO DE RESOLUCIÓN EN LA UNIDAD DE GESTIÓN JUDICIAL EN MATERIA DE JUSTICIA PARA ADOLESCENTES EN JUICIO ORAL

Año 2023

Delitos	Absolutorias	Condenatorias	Total	Porcentaje de sentencias condenatorias
Homicidio	0	2	2	100.0
Otros delitos	0	1	1	100.0
Otros robos	0	1	1	100.0
Violación a menores	0	4	4	100.0
Total	0	8	8	100.0

Fuente: Dirección de Estadística de la Presidencia, con información de órganos jurisdiccionales de primera instancia de la materia Justicia para Adolescentes del SPPA, todos del TSJCDMX.

NÚMERO DE SENTENCIAS DESAGREGADAS POR PRINCIPALES DELITOS Y TIPO DE RESOLUCIÓN EN LA UNIDAD DE GESTIÓN JUDICIAL EN MATERIA DE JUSTICIA PARA ADOLESCENTES EN PROCEDIMIENTO ABREVIADO

Año 2023

Delitos	Absolutorias	Condenatorias	Total	Porcentaje de sentencias condenatorias
Abuso sexual contra menores	0	2	2	100.0
Homicidio	0	6	6	100.0
Lesiones	0	6	6	100.0
Narcomenudeo	0	4	4	100.0
Otras violaciones	0	2	2	100.0
Otros delitos	0	11	11	100.0
Otros robos	0	12	12	100.0
Robo a negocio	0	1	1	100.0
Robo contra transeúnte	0	12	12	100.0
Robo de vehículo o autopartes	0	1	1	100.0
Secuestro	0	17	17	100.0
Violación a menores	0	7	7	100.0
Total	0	81	81	100.0

Fuente: Dirección de Estadística de la Presidencia, con información de órganos jurisdiccionales de primera instancia de la materia Justicia para Adolescentes del SPPA, todos del TSJCDMX.

Nota: Las sentencias son reportadas a nivel delito.

**ADOLESCENTES PROCESADOS EN LA UNIDAD DE GESTIÓN JUDICIAL DE
MATERIA DE JUSTICIA PARA ADOLESCENTES , SEGÚN SEXO**

Año 2021

Mes	Unidad de Gestión Judicial en Materia de Justicia Para Adolescentes		
	Hombres	Mujeres	Total
Ene	22	2	24
Feb	25	1	26
Mar	18	0	18
Abr	52	7	59
May	25	3	28
Jun	24	1	25
Jul	33	2	35
Ago	31	0	31
Sep	13	1	14
Oct	23	3	26
Nov	22	1	23
Dic	16	1	17
Total	304	22	326

Fuente: Dirección de Estadística de la Presidencia, con información de órganos jurisdiccionales de primera instancia de la materia Justicia para Adolescentes del SPPA, todos del TSJCDMX.

Año 2022

Mes	Unidad de Gestión Judicial en Materia de Justicia Para Adolescentes		
	Hombres	Mujeres	Total
Ene	22	2	24
Feb	15	2	17
Mar	14	2	16
Abr	8	4	12
May	26	1	27
Jun	6	3	9
Jul	15	0	15
Ago	20	1	21
Sep	19	2	21
Oct	32	2	34
Nov	24	6	30
Dic	20	3	23
Total	221	28	249

Fuente: Dirección de Estadística de la Presidencia, con información de órganos jurisdiccionales de primera instancia de la materia Justicia para Adolescentes del SPPA, todos del TSJCDMX.

Año 2023

Mes	Unidad de Gestión Judicial en Materia de Justicia Para Adolescentes		
	Hombres	Mujeres	Total
Ene	19	0	19
Feb	15	1	16
Mar	26	2	28
Abr	18	3	21
May	25	0	25
Jun	24	1	25
Jul	21	4	25
Ago	23	2	25
Sep	19	2	21
Oct	16	3	19
Nov	17	0	17
Dic	8	0	8
Total	231	18	249

Fuente: Dirección de Estadística de la Presidencia, con información de órganos jurisdiccionales de primera instancia de la materia Justicia para Adolescentes del SPPA, todos del TSJCDMX.

Nota: La cifra corresponde a los adolescentes que llegaron a audiencia inicial que recibieron vinculación a proceso.