



Estadística

Dirección de Estadística de la Presidencia
TRIBUNAL SUPERIOR DE JUSTICIA DE LA CIUDAD DE MÉXICO

INFORME ESTADÍSTICO 2017



ÍNDICE

EXPEDIENTES INGRESADOS

Expedientes ingresados en juzgados por materia, el Centro de Justicia Alternativa y Centro de Justicia Alternativa-Mediación privada, años 2012 a 2017	8
Desagregado de expedientes ingresados en juzgados orales de adolescentes, por etapa, años 2012 a 2017	9
Variación porcentual anual de los expedientes ingresados en juzgados, el Centro de Justicia Alternativa y el Centro de Justicia Alternativa mediación privada, años 2012 - 2016 y 2017 - 2016	10
Distribución porcentual de expedientes ingresados en juzgados y el centro de justicia alternativa, 2017	10

PROCESOS INICIADOS

Procesos iniciados en juzgados por materia, años 2012 a 2017	12
Promedio mensual de procesos iniciados por juzgados y materia, años 2012 a 2017	13
Variación porcentual de procesos iniciados por juzgados, años 2016 -2015 y 2017 - 2016	13
Distribución porcentual de procesos iniciados por juzgados y materia, 2017	15

ASUNTOS CONCLUIDOS

Asuntos concluidos en juzgados por materia, años 2012 a 2017	16
Promedio mensual de asuntos concluidos por juzgados y materia, años 2012 a 2017	17
Variación porcentual de asuntos concluidos por juzgados y materia, años 2016 -2015 y 2017 - 2016	17
Distribución porcentual de asuntos concluidos en juzgados por materia, 2017	18
Distribución porcentual de sentencias y terminación por causa diferente a sentencia, por materia, año 2016 y 2017	18
Sentencias que causaron ejecutoria en juzgados por materia, años 2012 a 2017	19
Convenios del centro de justicia alternativa presentados para su ejecución a través de la vía de apremio, años 2012 a 2017	21

AUDIENCIAS EN JUZGADO

Audiencias en juzgados por materia, años 2012 a 2017	22
Variación porcentual de audiencias en juzgados, 2016 - 2015 y 2017 - 2016	22
Promedio mensual de audiencias por juzgado y materia, años 2012 a 2017	23

ACUERDOS EN JUZGADO

Acuerdos en juzgados por materia, años 2012 a 2017	25
Variación porcentual de acuerdos en juzgados, 2016 - 2015 y 2017 - 2016	25
Promedio diario de acuerdos por juzgado y materia, años 2012 a 2017	26



INFORMACIÓN DE SALAS

Operación de salas penales, años 2012 a 2017	28
--	----

APELACIONES

Apelaciones en salas por materia, años 2012 a 2017	29
Variación porcentual de apelaciones en salas por materia, 2016 - 2015 y 2017 - 2016	29
Distribución porcentual de apelaciones en salas por materia, 2017	29

RESOLUCIONES

Resoluciones en salas por materia, años 2012 a 2017	30
Variación porcentual de resoluciones en salas, 2016 - 2015 y 2017 - 2016	30
Distribución porcentual de resoluciones en salas por materia, 2017	30
Promedio mensual de resoluciones por sala y materia, años 2012 a 2017	31

AUDIENCIAS

Audiencias en salas por materia, años 2012 a 2017	32
Variación porcentual de audiencias en salas por materia, 2016 - 2015 y 2017 - 2016	32
Distribución porcentual de audiencias en salas por materia, 2017	32

ACUERDOS

Acuerdos en salas por materia, años 2012 a 2017	33
Variación porcentual de acuerdos en salas por materia, 2016 - 2015 y 2017 - 2016	33
Distribución porcentual de acuerdos en salas por materia, 2017	33

AMPAROS

Expedientes devueltos del tribunal colegiado a través de sala, según tipo de resolución y materia, 2012 - 2017	34
Expedientes devueltos del tribunal colegiado a través de sala, según tipo de resolución y materia, 2017	35
Porcentaje de expedientes devueltos del tribunal colegiado a través de sala, según tipo de resolución y materia, 2017	35

**MATERIA PENAL**

Expedientes ingresados y personas involucradas en los asuntos de nuevo ingreso en materia penal, años 2012 a 2017	36
Variación porcentual de los procesos iniciados y personas involucradas en los asuntos de nuevo ingreso en materia penal, 2016 - 2015 y 2017 - 2016	36
Delitos consignados en asuntos de nuevo ingreso en juzgados penales (delitos graves), años 2012 a 2017	37
Variación porcentual anual de delitos consignados en asuntos de nuevo ingreso en juzgados penales (delitos graves), años 2012 - 2016 y 2017 - 2016	38
Delitos consignados en asuntos de nuevo ingreso en juzgados penales de delitos no graves, años 2012 a 2017	39
Variación porcentual anual de delitos consignados en asuntos de nuevo ingreso en juzgados penales de delitos no graves, años 2012 - 2016 y 2017 - 2016	40
Delitos consignados en asuntos de nuevo ingreso en materia penal (delitos graves y no graves), años 2012 a 2017	41
Variación porcentual de delitos consignados en asuntos de nuevo ingreso en materia penal (delitos graves y no graves), años 2012 - 2016 y 2017 - 2016	42
Delitos consignados en asuntos de nuevo ingreso en materia penal y adolescentes, años 2012 a 2017	43
Variación porcentual de delitos consignados en asuntos de nuevo ingreso en materia penal y adolescentes, años 2012 - 2016 y 2017 - 2016	44
Delitos consignados en asuntos de nuevo ingreso en materia penal del sistema procesal penal acusatorio (unidades de gestión judicial), diciembre 2015 a 2017	45
Variación porcentual de delitos consignados en asuntos de nuevo ingreso en materia penal del sistema procesal penal acusatorio (unidades de gestión judicial), 2017 - 2016	46
Personas procesadas en materia penal por tipo de juzgado y sexo de los procesados, años 2012 a 2017	47
Adolescentes procesadas en juzgados de proceso escrito, proceso oral (etapa de control) y la Unidad de Gestión Judicial en Materia de Justicia Para Adolescentes, según sexo, años 2012 a 2017	48
Sentencias desagregadas por principales delitos en juzgados penales, años 2012 a 2017	50
Sentencias desagregadas por principales delitos en juzgados penales de delitos no graves, años 2012 a 2017	51



INFORMACIÓN DE LOS JUZGADOS DE EJECUCIÓN DE SANCIONES PENALES

Información de los juzgados de ejecución de sanciones penales, años 2012 a 2017	52
---	----

DETENCIONES CON CONTROL JUDICIAL (ARRAIGOS)

Detenciones con control judicial (arraigos) solicitadas, según si fueron concedidas o no, años 2012 a 2017	53
Medidas de protección solicitadas en juzgados penales según si fueron concedidas o no, años 2012 a 2017	54
Medidas de protección solicitadas en juzgados penales de delitos no graves según si fueron concedidas o no, años 2012 a 2017	55

MATERIA FAMILIAR

Expedientes ingresados en materia familiar, por tipo de asunto, años 2012 a 2017	56
Variación porcentual de expedientes ingresados en materia familiar por tipo de asunto, años 2012 - 2016 y 2017 - 2016	57
Causas de terminación de asuntos en juzgados familiares, años 2012 a 2017	58
Variación porcentual de causas de terminación de asuntos en juzgados familiares, 2016 - 2015 y 2017 - 2016	59
Expedientes ingresados en materia familiar proceso oral, por tipo de asunto, 2014 - 2017	60
Actores y demandados (personas físicas) en los expedientes ingresados en juzgados familiares de proceso oral, por sexo, 2015 - 2017	61
Actores y demandados (que no son personas físicas*) en los expedientes ingresados en juzgados familiares de proceso oral, 2015 - 2017	61
Sentencias dictadas en juzgados familiares de proceso oral, 2015 - 2017	62
Audiencias preliminares, conciliaciones y convenios en juzgados familiares de proceso oral, 2015 - 2017	62

MATERIA PENAL DEL SISTEMA PROCESAL PENAL ACUSATORIO

Expedientes ingresados atendidos por jueces penales de proceso oral, 2015 - 2017	63
Causas de terminación de asuntos por tipo de asunto, en materia penal oral, 2015 - 2017	64
Causas de terminación de asuntos por tipo de asunto, en materia de justicia para adolescentes del sistema procesal penal acusatorio, 2017	65



MATERIA CIVIL

Expedientes ingresados en juzgados civiles, por tipo de asunto, años 2012 a 2017	66
Variación porcentual de expedientes ingresados en juzgados civiles, por tipo de asunto, años 2012 - 2016 y 2017 - 2016	67
Causas de terminación de asuntos (sentencias definitivas y terminaciones por causa diferente a sentencia) en juzgados civiles, años 2012 a 2017	68
Variación porcentual de causas de terminación de asuntos (sentencias definitivas y terminaciones por causa diferente a sentencia) en juzgados civiles, 2016 - 2015 y 2017 - 2016	69
Expedientes ingresados en juzgados civiles de cuantía menor, por tipo de asunto, años 2012 a 2017	70
Variación porcentual de expedientes ingresados en juzgados civiles de cuantía menor, por tipo de asunto, 2012 - 2016 y 2017 - 2016	71
Causas de terminación de asuntos (sentencias definitivas y terminaciones por causa diferente a sentencia) en juzgados civiles de cuantía menor, años 2012 a 2017	72
Variación porcentual de causas de terminación de asuntos (sentencias definitivas y terminaciones por causa diferente a sentencia) en juzgados civiles de cuantía menor, 2016 - 2015 y 2017 - 2016	73
Expedientes ingresados en juzgados civiles de proceso oral, por tipo de asunto, 2013 - 2017	74
Causas de terminación de asuntos (sentencias definitivas y terminaciones por causa diferente a sentencia) en juzgados civiles de proceso oral, 2013 - 2017	75
Juicios ordinarios civiles y mercantiles según cuantía, años 2012 a 2017	76

MATERIA DE JUSTICIA PARA ADOLESCENTES

Hechos tipificados como delitos de nuevo ingreso en la materia de justicia para adolescentes (proceso escrito y proceso oral del sistema tradicional), años 2012 a 2017	77
Variación porcentual de los hechos tipificados como delitos de nuevo ingreso en la materia de justicia para adolescentes (proceso escrito y proceso oral del sistema tradicional), 2012 - 2016 y 2017 - 2016	78
Hechos tipificados como delitos en asuntos de nuevo ingreso en materia de justicia para adolescentes proceso escrito, años 2012 a 2017	79
Hechos tipificados como delitos en asuntos de nuevo ingreso en materia de justicia para adolescentes proceso oral del sistema tradicional, años 2012 a 2017	80
Hechos tipificados como delitos en asuntos de nuevo ingreso en materia de justicia para adolescentes del sistema procesal penal acusatorio, años 2012 a 2017	82
Sentencias desagregadas por principales hechos tipificados como delitos en materia de justicia para adolescentes (proceso escrito y oral tradicional), años 2012 a 2017	83
Estado psicofísico en el que supuestamente se cometieron los hechos tipificados como delitos en juzgados de adolescentes proceso oral - etapa de control, años 2012 a 2017	84
Estado psicofísico en el que supuestamente se cometieron los hechos tipificados como delitos por adolescentes procesados en juzgados de proceso escrito, años 2012 a 2017	85
Estado psicofísico en el que supuestamente se cometieron los hechos tipificados como delitos por adolescentes con sentencia en juzgados de proceso escrito, años 2012 a 2017	86

EXPEDIENTES INGRESADOS EN JUZGADOS Y SALAS Y PROMEDIO DIARIO

Expedientes ingresados en juzgados familiares orales por mes y promedio diario por juzgado, años 2016 - 2017	87
Expedientes ingresados a salas civiles por año judicial y promedio diario por sala, años judiciales 2005 - 2017	88
Expedientes ingresados a salas familiares por año judicial y promedio diario por sala, años judiciales 2005 - 2017	88
Expedientes ingresados a salas penales por año judicial y promedio diario por sala, años judiciales 2005 - 2017	89
Expedientes ingresados a salas de justicia para adolescentes por año judicial y promedio diario por sala, años judiciales 2005 - 2017	89
Expedientes ingresados en juzgados civiles orales por año judicial y promedio diario por juzgado, años 2003 - 2017	90
Carpetas ingresadas al en el sistema penal acusatorio por mes, años 2015 - 2017	91



Estadística

Dirección de Estadística de la Presidencia
TRIBUNAL SUPERIOR DE JUSTICIA DE LA CIUDAD DE MÉXICO

EXPEDIENTES INGRESADOS EN JUZGADOS POR MATERIA, EL CENTRO DE JUSTICIA ALTERNATIVA Y CENTRO DE JUSTICIA ALTERNATIVA-MEDIACIÓN PRIVADA
Años 2012 - 2016

Año	Familiar	Familiar Oral	Civil	Paz Civil / Cuantía menor	Civil Oral	Adolescentes					Penal (5)	Penal Oral (Sistema Procesal Penal Acusatorio) (6)	Delitos no graves (7)	Ejecución de sanciones penales	Ejecución de sanciones penales SPPA	Centro de Justicia Alternativa	Centro de Justicia Alternativa - Mediación Privada	Total
						Oral (2)	Escrito (3)	Medidas sancionadoras (4)	Sistema Procesal Penal Acusatorio	Medidas sancionadoras Sistema Procesal Penal Acusatorio								
2012	102,816	n.a.	137,526	47,749	n.a.	2,165	1,777	n.a.	n.a.	n.a.	22,135	n.a.	18,034	2,987	n.a.	7,473	5,225	347,887
2013	102,890	n.a.	84,980	49,841	14,106	2,047	1,657	n.a.	n.a.	n.a.	19,982	n.a.	18,318	2,508	n.a.	9,381	3,933	309,643
2014	103,335	1605	86,349	55,704	15,752	1,764	1,475	n.a.	n.a.	n.a.	17,966	n.a.	15,686	2,475	n.a.	11,100	2,701	315,912
2015 (1)	98,741	4,905	83,000	47,500	15,620	1,042	1,068	952	24	n.a.	15,809	1,040	8,320	2,478	n.a.	10,181	4,454	295,134
2016	95,275	11,407	86,479	47,698	15,753	516	383	286	170	158	10,590	5,274	3,632	2,938	249	11,398	6,299	298,505

(1) A partir mes de abril de 2015 y como consecuencia de la extinción de 16 juzgados de delitos no graves, los 23 juzgados restantes comenzaron a recibir los expedientes provenientes de los juzgados extintos (7,611 expedientes). Estos expedientes no se contabilizan en esta tabla.

(2) En el mes de junio de 2016 se extingue un juzgado de justicia para adolescentes proceso oral tradicional. La carga de trabajo del juzgado extinto se transfiere, a partir de ese mes, a los 2 juzgados restantes (56 expedientes). Estos expedientes no se contabilizan en esta tabla.

(3) A partir del 16 de junio de 2016 y como consecuencia de la extinción de 4 juzgados de justicia para adolescentes proceso escrito mediante el acuerdo V-67/2016, los juzgados restantes comenzaron a recibir los asuntos provenientes de los juzgados extintos (793 expedientes). Estos expedientes no se contabilizan en esta tabla.

(4) En el mes de julio de 2016 el juzgado 1 de justicia para adolescentes especializado en Medidas Sancionadoras en Transición recibió 1,217 expedientes provenientes de los juzgados de justicia para adolescentes especializado en Medidas Sancionadoras. Estos expedientes no se presentan en esta tabla.

(5) De octubre a diciembre de 2016 y mediante los acuerdos 36-11/2016 y 12-40/2016 se extinguen 15 juzgados penales. Los juzgados restantes comienzan a recibir los asuntos de los juzgados extintos en esos mismos meses (2,981 expedientes). Estos expedientes no se contabilizan en esta tabla.

(6) Para la materia Penal oral se presenta el "total de carpetas de investigación recibidas al mes" que se reportan en el documento del Conversatorio.

(7) A partir del mes de marzo de 2016, mediante el acuerdo CJD-F-SG-PL-4119-2016, se dio la extinción de 15 juzgados penales de delitos no graves, los cuales entregaron sus cargas de trabajo a partir de los meses de abril y mayo a los 8 juzgados que permanecen (9,225 expedientes).

n.a. No aplica

Mes	Familiar	Familiar Oral	Civil	Cuantía menor (9)	Civil Oral	Adolescentes					Penal*	Penal Oral (Sistema Procesal Penal Acusatorio)	Delitos no graves*	Ejecución de sanciones penales	Ejecución de sanciones penales SPPA	Centro de Justicia Alternativa	Centro de Justicia Alternativa - Mediación Privada	Total
						Oral*	Escrito*	Medidas sancionadoras de transición	Sistema Procesal Penal Acusatorio	Medidas sancionadoras Sistema Procesal Penal Acusatorio								
Ene	7,598	826	7,587	3,886	1,217	4	3	1	35	n.d.	273	1,021	112	152	189	831	753	24,488
Feb	9,165	948	6,608	4,009	1,413	1	4	4	26	n.d.	239	987	115	272	194	797	923	24,710
Mar	9,538	1,048	7,842	4,895	1,546	4	4	3	42	13	354	1,598	174	288	182	846	952	29,327
Abr	6,708	757	6,303	3,954	1,279	0	5	2	33	9	249	1,166	119	219	65	703	512	22,083
May	9,398	1,049	8,045	4,229	1,703	1	2	4	38	10	260	1,301	136	274	351	976	615	28,392
Jun	9,592	1,046	8,395	4,705	1,925	0	2	4	38	9	320	1,499	171	310	353	913	673	29,956
Jul	5,057	512	4,820	3,327	2,192	0	0	4	33	17	191	1,443	67	303	376	491	561	19,394
Ago	9,644	1,163	8,298	6,294	1,921	0	4	3	40	8	242	1,702	146	364	337	1,007	774	31,947
Sep	6,204	511	6,045	1,716	966	0	3	0	31	8	192	1,581	48	180	242	564	459	18,750
Oct (10)	9,300	479	9,357	-	737	0	3	1	27	12	281	2,131	134	265	341	867	598	24,533
Nov	8,346	960	7,716	-	1,977	0	1	0	28	13	263	1,938	117	221	303	736	493	23,112
Dic	4,539	448	5,043	3	1,129	55	1	12	38	16	143	1,760	71	154	425	366	179	14,382
Total	94,089	9,745	86,059	37,018	18,010	65	32	38	409	115	3,007	18,127	1,410	3,002	3,358	9,097	7,492	291,073

Total de primera instancia y el Centro de Justicia Alternativa

Total de primera instancia

274,484

n.d. No disponible

* No se incluyen los expedientes provenientes de juzgados extintos.

(9) Los juzgados de Cuantía menor reportaron parcialmente el mes de septiembre debido a que dejaron de laborar como consecuencia del sismo del 19 de septiembre de 2017. Para el mes de diciembre de ese mismo año solamente el juzgado 1 laboró y reportó información.

(10) En el mes de octubre de 2017 la Unidad de Gestión Judicial no. 2 deja de recibir asuntos de delitos no graves y comienza a recibir únicamente asuntos de delitos graves. Para este mes se incluyen los asuntos de delitos graves y no graves que recibió.

Fuente: Dirección de Estadística de la Presidencia del TSJCDMX, con información de juzgados en la materia, unidades de gestión judicial y el Centro de Justicia Alternativa.



**DESAGREGADO DE EXPEDIENTES INGRESADOS EN JUZGADOS ORALES DE ADOLESCENTES,
POR ETAPA**

Años 2012 - 2015

Año	Total	Control	Juicio Oral	Ejecución	Otros
2012	2,165	781	23	1,343	18
2013	2,047	1,051	10	966	20
2014	1,764	859	3	878	24
2015	1,042	372	2	632	36

Año 2016

Mes	Total	Control	Juicio Oral	Ejecución	Otros
Ene	73	17	0	55	1
Feb	69	36	0	31	2
Mar	59	17	0	42	0
Abr	98	24	0	68	6
May	69	21	0	46	2
Jun	122	88	0	34	0
Jul	46	45	0	0	1
Ago	10	8	0	1	1
Sep	16	15	0	0	1
Oct	3	2	0	0	1
Nov	8	8	0	0	0
Dic	1	1	0	0	0
Total	574	282	0	277	15

Año 2017

Mes	Total	Control	Juicio Oral	Ejecución	Otros
Ene	4	3	0	0	1
Feb	1	0	0	0	1
Mar	4	3	0	0	1
Abr	0	0	0	0	0
May	1	1	0	0	0
Jun	0	0	0	0	0
Jul	0	0	0	0	0
Ago	0	0	0	0	0
Sep	0	0	0	0	0
Oct	0	0	0	0	0
Nov	0	0	0	0	0
Dic	55	44	0	11	0
Total	65	51	0	11	3

Nota: A partir de la entrada en vigor de la reforma, los juzgados orales son competentes en ejecución de sentencias de proceso escrito y oral. El rubro de "otros" incluye exhortos, excusas y/o recusaciones.

Fuente: Dirección de Estadística de la Presidencia del TSJCDMX, con información de juzgados de justicia para adolescentes proceso oral.



VARIACIÓN PORCENTUAL ANUAL DE LOS EXPEDIENTES INGRESADOS EN JUZGADOS, EL CJA Y EL CJA MEDIACIÓN PRIVADA.

Años 2012 - 2016 y 2017 -2016

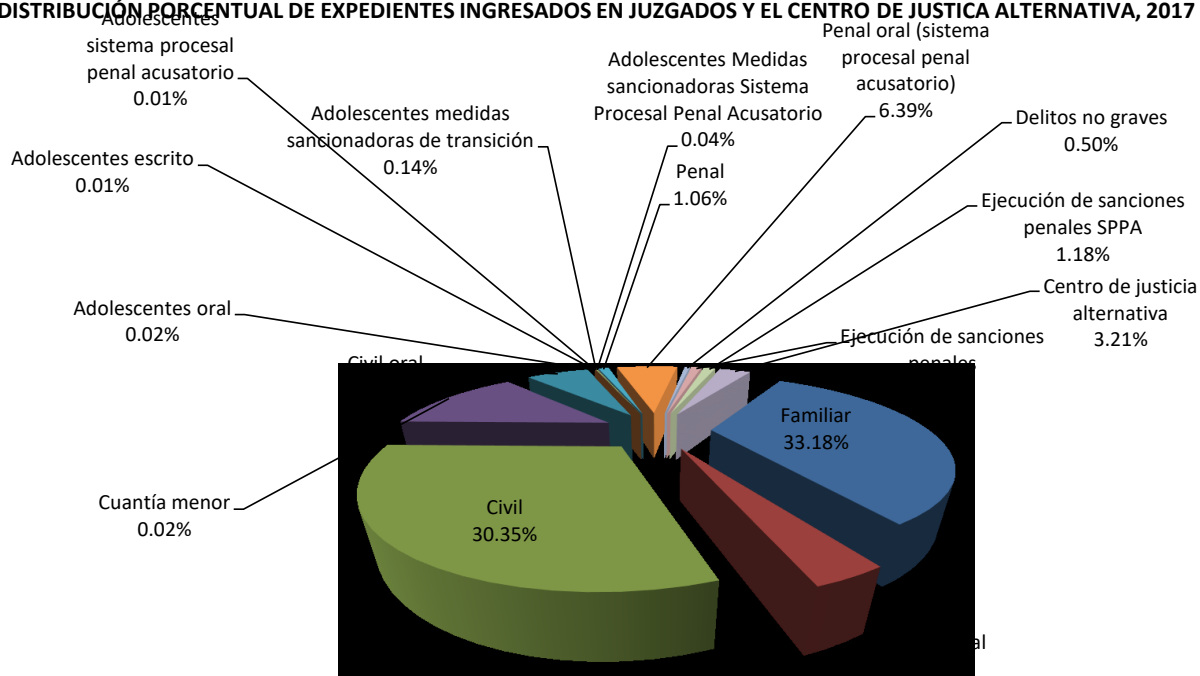
Materia	2013-2012	2014 - 2013	2015 - 2014	2016- 2015	2017-2016
Familiar	0.1	0.4	-4.4	-3.5	-1.2
Familiar oral	n.a.	n.a.	205.6	132.6	-14.6
Civil	-38.2	1.6	-3.9	4.2	-0.5
Cuantía menor*	4.4	11.8	-14.7	0.4	-22.4
Civil oral	n.a.	11.7	-0.8	0.9	14.3
Adolescentes oral	-5.5	-13.8	-40.9	-50.5	-87.4
Adolescentes escrito	-6.8	-11.0	-27.6	-64.1	-91.6
Adolescentes sistema procesal penal acusatorio	n.a.	n.a.	n.a.	608.3	140.6
Adolescentes medidas sancionadoras de transición	n.a.	n.a.	n.a.	-70.0	-86.7
Penal	-9.7	-10.1	-12.0	-33.0	-71.6
Penal oral (sistema procesal penal acusatorio)	n.a.	n.a.	n.a.	407.1	243.7
Delitos no graves	1.6	-14.4	-47.0	-56.3	-61.2
Ejecución de sanciones penales	-16.0	-1.3	0.1	18.6	2.2
Ejecución de sanciones penales SPPA	n.a.	n.a.	n.a.	n.a.	1248.6
Centro de justicia alternativa	25.5	18.3	-8.3	12.0	-20.2
Centro de justicia alternativa - Mediación privada	-24.7	-31.3	64.9	41.4	18.9

n.a. No aplica

CJA: Centro de justicia alternativa.

*Los juzgados de Cuantía menor reportaron parcialmente el mes de septiembre y para los meses de octubre y noviembre de 2017 reportaron en cero ya que no laboraron debido a los inconvenientes provocados por el sismo del 19 de septiembre de 2017. Para el mes de diciembre de ese mismo año solamente el juzgado 1 laboró y reportó información.

DISTRIBUCIÓN PORCENTUAL DE EXPEDIENTES INGRESADOS EN JUZGADOS Y EL CENTRO DE JUSTICIA ALTERNATIVA, 2017



Nota: En el mes de octubre de 2017 la Unidad de Gestión Judicial no. 2 deja de recibir asuntos de delitos no graves y comienza a recibir únicamente asuntos de delitos graves. Para este mes se incluyen los asuntos de delitos graves y no graves que recibió. Así mismo, los juzgados civiles (62 al 73) y juzgados civiles de cuantía menor no enviaron su informe mensual debido a que no operaron por la reubicación que tuvieron a consecuencia del sismo ocurrido el 19 de septiembre

Fuente: Dirección de Estadística de la Presidencia del TSJCDMX



Nota:

En materia de ejecución de sanciones penales, los expedientes ingresados se refieren a las promociones de solicitud de algún beneficio.

En Adolescentes escrito está incluido el juzgado de transición ya que a partir del 19 de junio de 2011 se convirtió en escrito.

A partir de la entrada en vigor de la reforma los juzgados orales son competentes en ejecución de sanciones penales de proceso escrito y oral.

A partir del 27 de enero del 2012 los juzgados de paz penal se denominan juzgados de delitos no graves.

A partir del 7 de enero del 2013 comenzaron funciones 20 juzgados en materia civil oral y mercantil, y a partir de la misma fecha los juzgados de paz civil se denominan de cuantía menor.

En el mes de abril del año 2012 los expedientes del juzgado 40 de delitos no graves se migraron al juzgado 9 de la misma materia, por lo cual en ese mes no fue turnado ningún expediente a ese juzgado, también desapareció el juzgado 68 de paz civil y sus asuntos se turnaron al 15 de la misma materia.

A partir del mes de agosto de 2014 se comienza a captar información de expedientes ingresados de la materia "Familiar proceso oral".

A partir del 16 de enero de 2015 y mediante Acuerdo **03-04/2015** entran en función y se autoriza la creación de los jueces en materia penal sistema procesal acusatorio, jueces especializados en ejecución de sanciones penales, jueces de justicia para adolescentes del sistema procesal penal acusatorio "SPPA", y justicia para adolescentes especializados en ejecución de medidas sancionadoras.

A partir del 16 de enero de 2015 los jueces en materia penal del sistema procesal acusatorio conocerán solo por cuanto hace al conocimiento de los delitos culposos y aquellos que se persiguen de querrela o acto equivalente de parte ofendida, así como los actos de investigación que requieran autorización previa del juez de control.

En materia Penal Oral, los Expedientes ingresados incluyen: carpetas de investigación turnadas, incompetencias, excusas, exhortos recibidos, medidas de protección y asuntos de ejecución. Solamente la unidad de gestión judicial en materia penal oral no. 4 cuenta con jueves de ejecución.

A partir del 16 de abril del 2015 se extinguen 16 juzgados penales de delitos no graves.

A partir del mes de marzo de 2015 La rectificación o modificación de actas de estado civil de las personas se realizará ante el Juez del Registro Civil.

A partir de junio de 2015 se capta información de Medidas sancionadoras en materia de adolescentes en el Sistema CLIE (Captura en Línea para la Información Estadística).

El 14 de marzo de 2016 y mediante el acuerdo CJDF-SG-PL-4119-2016, se extinguen 15 juzgados penales de delitos no graves. De esta manera el número de juzgados pasa de 23 a 8.

En junio de 2016 entra en funciones la Unidad de Gestión Judicial en Materia de Justicia Para Adolescentes que conocerá los asuntos que dejarían de conocer los dos juzgados de Justicia para adolescentes del Sistema Penal Procesal que se extinguen en ese mismo mes.

En junio de 2016 se extingue un juzgado de justicia para adolescentes proceso oral quedando dos juzgados.

En julio de 2016 cambian de nombre los juzgados de justicia para adolescentes especializados en medidas sancionadoras a "medidas sancionadoras de transición".

En mayo de 2017 se extinguen 4 juzgados de justicia para adolescentes proceso escrito pasando de 5 a 1.

Los juzgados de Cuantía menor reportaron parcialmente el mes de septiembre y para los meses de octubre y noviembre de 2017 reportaron en cero ya que no laboraron debido a los inconvenientes provocados por el sismo del 19 de septiembre de 2017. Para el mes de diciembre de ese mismo año solamente el juzgado 1 laboró y reportó información.

Con base al acuerdo 6247, el primero de diciembre de 2017, se extingue el juzgado 4o de justicia para adolescentes de proceso oral. Quedando únicamente el juzgado 3o.

Fuente: Dirección de Estadística de la Presidencia del TSJCDMX, con información de juzgados en la materia y Centro de Justicia Alternativa.



PROCESOS INICIADOS EN JUZGADOS POR MATERIA
Años 2012 - 2015

Año	Familiar	Familiar Oral	Civil	Paz Civil / Cuantía menor	Civil Oral	Adolescentes				Penal	Penal Oral (Sistema Procesal Penal Acusatorio)	Paz Penal / Delitos no graves	Ejecución de sanciones penales	Total
						Oral	Escrito	Sistema Procesal Penal Acusatorio	Medidas sancionadoras					
2011	76,854	n.a.	129,677	79,075	n.a.	1,534	792	n.a.	n.a.	16,029	n.a.	9,452	1,107	314,520
2012	77,979	n.a.	123,621	45,953	n.a.	845	1,441	n.a.	n.a.	16,159	n.a.	10,082	2,864	278,944
2013	75,437	n.a.	73,713	46,933	12,373	1,051	1,321	n.a.	n.a.	14,178	n.a.	11,356	2,341	238,703
2014	73,402	796	74,597	52,791	14,292	858	950	n.a.	n.d.	11,694	n.a.	9,142	2,410	240,932
2015	67,178	1,550	70,198	44,790	14,357	372	731	15	69	8,705	831	3,800	2,368	214,964

n.a. No aplica

n.d. No disponible

Año 2016

Mes	Familiar	Familiar Oral	Civil	Cuantía menor	Civil Oral	Adolescentes				Penal	Penal Oral (Sistema Procesal Penal Acusatorio)	Delitos no graves	Ejecución de sanciones penales	Total
						Oral	Escrito	Sistema Procesal Penal Acusatorio	Medidas sancionadoras de transición*					
Ene	4,885	499	5,825	3,514	1,319	17	49	2	3	657	115	94	139	17,118
Feb	5,328	579	5,625	3,790	1,075	36	30	3	1	690	166	108	221	17,652
Mar	4,865	566	5,805	3,175	1,167	17	48	1	1	658	231	189	192	16,915
Abr	5,695	615	6,514	3,843	1,221	24	36	2	7	692	220	211	203	19,283
May	5,804	615	7,101	3,735	1,382	21	32	4	3	635	275	223	176	20,006
Jun	6,087	631	6,617	3,768	1,217	51	31	10	1	376	298	124	257	19,468
Jul	2,957	291	3,766	1,590	652	30	2	15	123	84	457	57	293	10,317
Ago	6,720	728	7,849	5,600	1,318	7	1	18	58	75	628	70	254	23,326
Sep	5,517	571	6,088	3,564	1,196	10	8	16	55	61	534	81	247	17,948
Oct	5,822	598	6,442	4,072	1,188	2	2	24	19	81	597	92	231	19,170
Nov	5,846	547	6,661	5,338	1,338	8	1	23	10	76	614	80	302	20,844
Dic	3,174	318	4,633	3,103	983	1	1	36	5	63	616	62	214	13,209
Total	62,700	6,558	72,926	45,092	14,056	224	241	154	286	4,148	4,751	1,391	2,729	215,256

* En el mes de julio de 2016 los Juzgados de adolescentes de medidas sancionadoras cambian a medidas sancionadoras en transición. El número de juicios iniciados se eleva ya que los juzgados de transición reportaron en ese mes todos los asuntos que tenían pendientes.

Año 2017

Mes	Familiar	Familiar Oral	Civil	Cuantía menor (1)	Civil Oral	Adolescentes				Penal	Penal Oral (Sistema Procesal Penal Acusatorio)	Delitos no graves	Ejecución de sanciones penales	Total
						Oral	Escrito	Sistema Procesal Penal Acusatorio	Medidas sancionadoras de transición					
Ene	5,046	437	6,502	3,697	1,080	3	3	33	1	54	739	34	131	17,760
Feb	5,529	493	5,525	3,798	1,290	0	0	24	4	39	723	49	251	17,725
Mar	6,353	590	6,498	4,665	1,368	3	3	36	3	63	967	63	251	20,863
Abr	4,407	416	5,367	3,792	1,150	0	3	31	2	34	856	52	200	16,310
May	6,172	580	6,727	3,989	1,567	1	0	33	4	58	910	56	240	20,337
Jun	6,148	563	6,921	4,470	1,747	0	2	34	4	50	1,002	39	258	21,238
Jul	3,444	315	4,132	3,185	2,107	0	0	29	4	40	1,081	27	242	14,606
Ago	6,437	643	6,966	6,069	1,726	0	3	37	3	42	1,324	38	289	23,577
Sep	3,946	254	4,990	1,618	881	0	3	30	0	44	1,264	12	149	13,191
Oct (2)	5,830	141	7,489	-	695	0	3	24	1	32	1,542	40	218	16,015
Nov	5,376	656	6,341	-	1,836	0	1	25	0	37	1,517	28	199	16,016
Dic	2,907	294	4,364	3	1,024	44	1	28	12	26	1,420	34	136	10,293
Total	61,595	5,382	71,822	35,286	16,471	51	22	364	38	519	13,345	472	2,564	207,931

(1) Los juzgados de Cuantía menor reportaron parcialmente el mes de septiembre debido a que dejaron de laborar como consecuencia del sismo del 19 de septiembre de 2017. Para el mes de diciembre de ese mismo año solamente el juzgado 1 laboró y reportó información.

(2) En el mes de octubre de 2017 la Unidad de Gestión Judicial no. 2 deja de recibir asuntos de delitos no graves y comienza a recibir únicamente asuntos de delitos graves. Para este mes se incluyen los asuntos de delitos graves y no graves que recibió.

Fuente: Dirección de Estadística de la Presidencia del TSJCDMX, con información de juzgados en la materia y unidades de gestión judicial .



PROMEDIO MENSUAL DE PROCESOS INICIADOS POR JUZGADOS Y MATERIA
Años 2012 - 2015

Año	Familiar	Familiar Oral	Civil	Paz Civil / Cuantía menor	Civil Oral	Adolescentes				Penal	Penal Oral (Sistema Procesal Penal Acusatorio)	Paz Penal / Delitos no graves	Ejecución de sanciones penales	Promedio
						Oral	Escrito	Sistema Procesal Penal Acusatorio	Medidas sancionadoras					
2012	153	n.a.	124	144	n.a.	12	13	n.a.	n.a.	19	n.a.	19	120	75
2013	148	n.a.	83	130	44	15	12	n.a.	n.a.	18	n.a.	25	94	67
2014	146	53	75	163	60	12	9	n.a.	n.d.	14	n.a.	20	100	70
2015	133	41	80	143	60	10	7	1	1	11	16	12	49	61

n.a. No aplica
n.d. No disponible

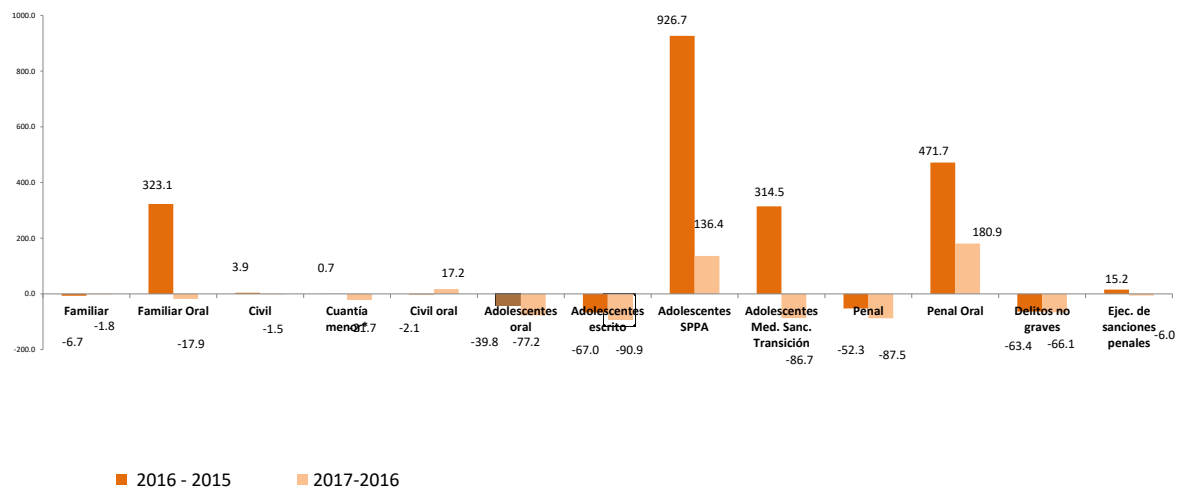
Año 2016

Mes	Familiar	Familiar Oral	Civil	Cuantía menor	Civil Oral	Adolescentes				Penal	Penal Oral (Sistema Procesal Penal Acusatorio)	Delitos no graves	Ejecución de sanciones penales	Total
						Oral	Escrito	Sistema Procesal Penal Acusatorio	Medidas sancionadoras de transición					
Ene	116	50	80	135	66	6	5	1	2	10	23	4	35	59
Feb	127	58	77	146	54	12	3	1	1	10	33	5	55	61
Mar	116	57	80	122	58	6	5	0	1	10	46	8	48	59
Abr	136	62	89	148	61	8	4	1	4	10	44	26	51	70
May	138	62	97	144	69	7	4	1	2	9	55	28	44	73
Jun	145	63	91	145	61	26	3	10	1	5	60	16	64	72
Jul	70	29	52	61	33	15	0	15	62	1	57	7	73	38
Ago	160	73	108	215	66	4	0	18	29	1	79	9	64	86
Sep	131	57	83	137	60	5	2	16	28	1	67	10	62	66
Oct	139	60	88	157	59	1	0	24	10	1	75	12	58	71
Nov	139	55	91	205	67	4	0	23	5	1	77	10	76	77
Dic	76	32	63	119	49	1	0	36	3	1	62	8	54	49
Promedio	124	55	83	145	59	8	2	12	12	5	56	12	57	65

Año 2017

Mes	Familiar	Familiar Oral	Civil	Cuantía menor	Civil Oral	Adolescentes				Penal	Penal Oral (Sistema Procesal Penal Acusatorio)	Delitos no graves	Ejecución de sanciones penales	Total
						Oral	Escrito	Sistema Procesal Penal Acusatorio	Medidas sancionadoras de transición					
Ene	120	44	89	142	54	2	1	33	1	1	74	4	33	68
Feb	132	49	76	146	65	0	0	24	2	1	72	6	63	68
Mar	151	59	89	179	68	2	1	36	2	1	97	8	63	80
Abr	105	42	74	146	58	0	1	31	1	1	86	7	50	63
May	147	58	92	153	78	1	0	33	2	1	91	7	60	79
Jun	146	56	95	172	87	0	2	34	2	1	100	5	65	83
Jul	82	32	57	123	105	0	0	29	2	1	108	3	61	57
Ago	153	64	95	233	86	0	3	37	2	1	132	5	72	92
Sep	94	25	82	62	44	0	3	30	0	1	126	2	37	54
Oct	139	14	123	#¡VALOR!	35	0	3	24	1	1	154	5	55	66
Nov	128	66	104	#¡VALOR!	92	0	1	25	0	1	152	4	50	66
Dic	69	29	72	0	51	44	1	28	6	0	142	4	34	42
Promedio	122	45	87	#¡VALOR!	69	4	1	30	2	1	111	5	53	68

VARIACIÓN PORCENTUAL DE PROCESOS INICIADOS POR JUZGADOS , AÑOS 2016 - 2015 y 2017 - 2016



Fuente: Dirección de Estadística de la Presidencia del TSJCDMX.

**Nota:**

En materia de ejecución de sanciones penales, los expedientes ingresados se refieren a las promociones de solicitud de algún beneficio.

En Adolescentes escrito está incluido el juzgado de transición ya que a partir del 19 de junio de 2011 se convirtió en escrito.

A partir de la entrada en vigor de la reforma los juzgados orales son competentes en ejecución de sanciones penales de proceso escrito y oral.

A partir del 27 de enero del 2012 los juzgados de paz penal se denominan juzgados de delitos no graves.

A partir del 7 de enero del 2013 comenzaron funciones 20 juzgados en materia civil oral y mercantil, y a partir de la misma fecha los juzgados de paz civil se denominan de cuantía menor.

En el mes de abril del año 2012 los expedientes del juzgado 40 de delitos no graves se migraron al juzgado 9 de la misma materia, por lo cual en ese mes no fue turnado ningún expediente a ese juzgado, también desapareció el juzgado 68 de paz civil y sus asuntos se turnaron al 15 de la misma materia.

A partir del mes de agosto de 2014 se comienza a captar información de expedientes ingresados de la materia "Familiar proceso oral".

A partir del 16 de enero de 2015 y mediante Acuerdo 03-04/2015 entran en función y se autoriza la creación de los jueces en materia penal sistema procesal acusatorio, jueces especializados en ejecución de sanciones penales, jueces de justicia para adolescentes del sistema procesal penal acusatorio "SPPA", y justicia para adolescentes especializados en ejecución de medidas sancionadoras.

A partir del 16 de enero de 2015 los jueces en materia penal del sistema procesal acusatorio conocerán solo por cuanto hace al conocimiento de los delitos culposos y aquellos que se persiguen de querrela o acto equivalente de parte ofendida, así como los actos de investigación que requieran autorización previa del juez de control.

A partir del 16 de abril del 2015 se extinguen 16 juzgados penales de delitos no graves.

A partir del mes de marzo de 2015 La rectificación o modificación de actas de estado civil de las personas se realizará ante el Juez del Registro Civil.

Se considera proceso iniciado tomando en cuenta el auto de vinculación a proceso en materia penal sistema procesal acusatorio.

En materia Civil, los juicios iniciados no incluyen: exhortos, rogatorias, suplicatorias, requisitorias y despachos.

En materia de Cuantía menor, los juicios iniciados no incluyen: exhortos recibidos y despachos.

En materia Civil proceso oral, los juicios iniciados no incluyen: exhortos, rogatorias, suplicatorias, requisitorias y despachos.

En ejecución de sanciones penales, los juicios iniciados no incluyen: la promoción de solicitudes de otorgamiento de beneficios ingresados, exhortos y solicitudes de beneficios desechadas.

En materia penal, los juicios iniciados incluyen: Asunto Ingresado al libro de gobierno, incompetencia marcada por el juzgado, excusa marcada por el juzgado, nuevo Ingreso manual al libro de gobierno, ingreso histórico, recusación marcada por el juzgado, movimiento pendiente de liberar y terminado por causa diversa a sentencia.

En materia de Medidas sancionadoras para adolescentes, los juicios iniciados son los expedientes ingresados menos los exhortos y los expedientes que dejan de conocer en etapa de ejecución. Esta información se capta a partir de junio de 2015 en el Sistema CLIE (Captura en Línea para la Información Estadística).

En materia penal oral, los juicios iniciados son las Carpetas de investigación turnadas.

El 14 de marzo de 2016 y mediante el acuerdo CJDF-SG-PL-4119-2016, se extinguen 15 juzgados penales de delitos no graves. De esta manera el número de juzgados pasa de 23 a 8.

En junio de 2016 entra en funciones la Unidad de Gestión Judicial en Materia de Justicia Para Adolescentes que conocerá los asuntos que dejarían de conocer los dos juzgados de Justicia para adolescentes del Sistema Penal Procesal que se extinguen en ese mismo mes.

En junio de 2016 se extingue un juzgado de justicia para adolescentes proceso oral quedando dos juzgados.

En julio de 2016 cambian de nombre los juzgados de justicia para adolescentes especializados en medidas sancionadoras a "medidas sancionadoras de transición".

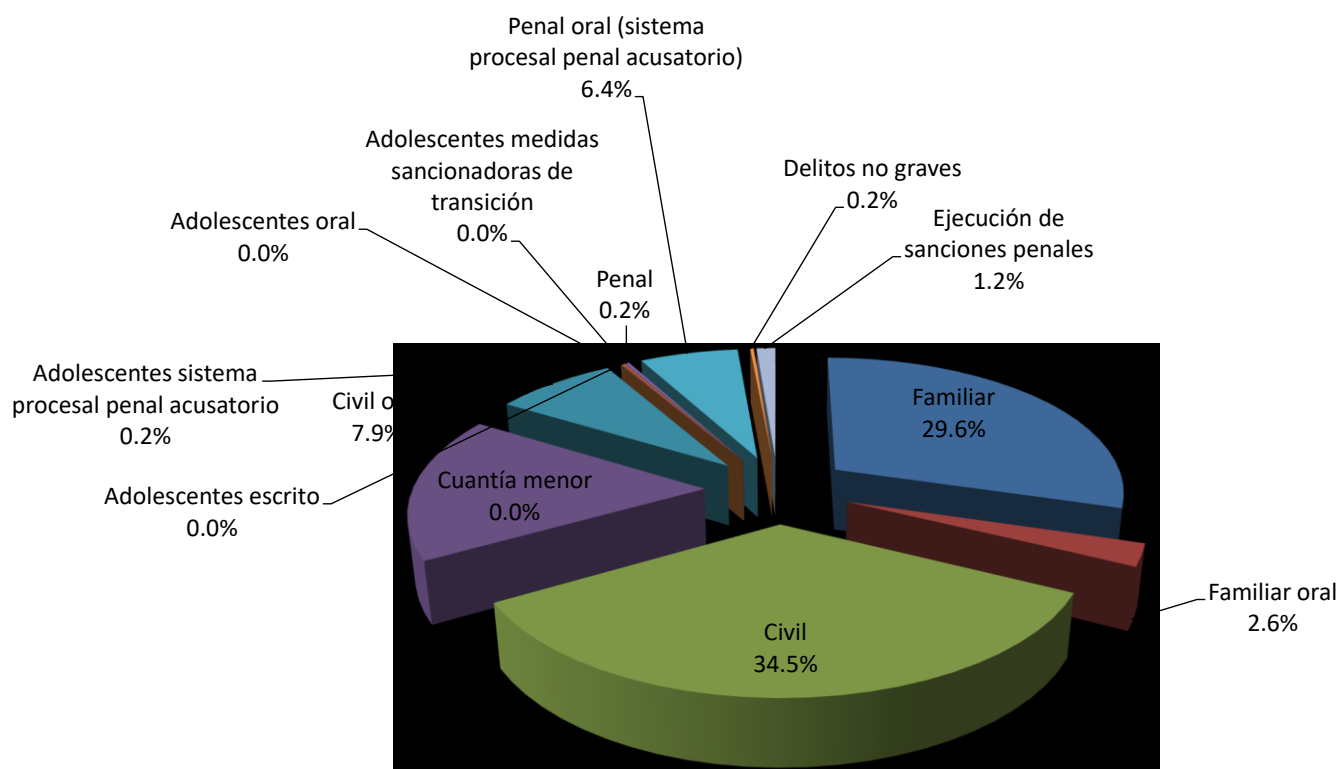
En materia familiar oral los juicios iniciados contemplan los acuerdos que se admiten.

En mayo de 2017 se extinguen 4 juzgados de justicia para adolescentes proceso escrito pasando de 5 a 1.

Fuente: Dirección de Estadística de la Presidencia del TSJCDMX, con información de los órganos jurisdiccionales.



DISTRIBUCIÓN PORCENTUAL DE PROCESOS INICIADOS EN JUZGADOS POR MATERIA, 2017



Nota:

En materia de ejecución de sanciones penales, los expedientes ingresados se refieren a las promociones de solicitud de algún beneficio.

En Adolescentes escrito está incluido el juzgado de transición ya que a partir del 19 de junio de 2011 se convirtió en escrito.

A partir de la entrada en vigor de la reforma los juzgados orales son competentes en ejecución de sanciones penales de proceso escrito y oral.

A partir del 27 de enero del 2012 los juzgados de paz penal se denominan juzgados de delitos no graves.

A partir del 7 de enero del 2013 comenzaron funciones 20 juzgados en materia civil oral y mercantil, y a partir de la misma fecha los juzgados de paz civil se denominan de cuantía menor.

En el mes de abril del año 2012 los expedientes del juzgado 40 de delitos no graves se migraron al juzgado 9 de la misma materia, por lo cual en ese mes no fue turnado ningún expediente a ese juzgado, también desapareció el juzgado 68 de paz civil y sus asuntos se turnaron al 15 de la misma materia.

A partir del mes de agosto de 2014 se comienza a captar información de expedientes ingresados de la materia "Familiar proceso oral".

A partir del 16 de enero de 2015 y mediante Acuerdo **03-04/2015** entran en función y se autoriza la creación de los jueces en materia penal sistema procesal acusatorio, jueces especializados en ejecución de sanciones penales, jueces de justicia para adolescentes del sistema procesal penal acusatorio "SPPA", y justicia para adolescentes especializados en ejecución de medidas sancionadoras.

A partir del 16 de enero de 2015 los jueces en materia penal del sistema procesal acusatorio conocerán solo por cuanto hace al conocimiento de los delitos culposos y aquellos que se persiguen de querrela o acto equivalente de parte ofendida, así como los actos de investigación que requieran autorización previa del juez de control.

A partir del 16 de abril del 2015 se extinguen 16 juzgados penales de delitos no graves.

A partir del mes de marzo de 2015 La rectificación o modificación de actas de estado civil de las personas se realizará ante el Juez del Registro Civil.

A partir de junio de 2015 se capta información de dos juzgados de Medidas sancionadoras en materia de adolescentes en el Sistema CLIE (Captura en Línea para la Información Estadística).

El 14 de marzo de 2016 y mediante el acuerdo CJDF-SG-PL-4119-2016, se extinguen 15 juzgados penales de delitos no graves. De esta manera el número de juzgados pasa de 23 a 8.

En junio de 2016 entra en funciones la Unidad de Gestión Judicial en Materia de Justicia Para Adolescentes que conocerá los asuntos que dejarían de conocer los dos juzgados de Justicia para adolescentes del Sistema Penal Procesal que se extinguen en ese mismo mes.

En julio de 2016 cambian de nombre los juzgados de justicia para adolescentes especializados en medidas sancionadoras a "medidas sancionadoras de transición".

En el mes de octubre de 2017 la Unidad de Gestión Judicial no. 2 deja de recibir asuntos de delitos no graves y comienza a recibir únicamente asuntos de delitos graves. Para este mes se incluyen los asuntos de delitos graves y no graves que recibió. Así mismo, los juzgados civiles (62 al 73) y juzgados civiles de cuantía menor no enviaron su informe mensual debido a que no operaron por la reubicación que tuvieron a consecuencia del sismo ocurrido el 19 de septiembre de 2017.

Fuente: Dirección de Estadística de la Presidencia del TSJCDMX, con información de juzgados en la materia y Centro de Justicia Alternativa.



ASUNTOS CONCLUIDOS EN JUZGADOS POR MATERIA
Años 2012 - 2015

Año	Familiar	Familiar Oral	Civil	Paz Civil / Cuantía menor	Civil Oral	Adolescentes				Penal	Penal Oral (Sistema Procesal Penal Acusatorio)	Delitos no graves	Ejecución de sanciones penales	Total
						Oral	Escrito	Sistema Procesal Penal Acusatorio	Medidas sancionadoras					
2011	47,895	n.a.	133,091	77,957	n.a.	605	1,839	n.a.	n.a.	16,512	n.a.	9,221	118	287,238
2012	48,315	n.a.	119,015	48,309	n.a.	710	1,712	n.a.	n.a.	17,799	n.a.	9,556	1,598	247,014
2013	46,857	n.a.	101,242	39,121	6,204	373	1,557	n.a.	n.a.	16,873	n.a.	10,455	1,696	224,378
2014	46,189	413	89,697	45,320	10,506	165	1,258	n.a.	n.d.	14,803	n.a.	9,495	1,546	219,392
2015	42,870	1504	77,668	48,218	12,009	346	994	222	355	11,532	500	5,869	1,645	203,732

n.a. No aplica

n.d. No disponible

Año 2016

Mes	Familiar	Familiar Oral	Civil	Cuantía menor	Civil Oral	Adolescentes				Penal	Penal Oral (Sistema Procesal Penal Acusatorio)	Delitos no graves	Ejecución de sanciones penales	Total
						Oral	Escrito	Sistema Procesal Penal Acusatorio	Medidas sancionadoras de transición					
Ene	3,483	376	6,620	4,692	1,198	13	41	7	23	664	58	296	117	17,588
Feb	3,634	415	6,928	4,222	1,109	17	68	52	87	784	118	417	119	17,970
Mar	3,210	467	6,406	3,907	1,018	21	69	4	35	817	155	515	119	16,743
Abr	3,833	489	7,135	3,908	1,269	30	81	7	21	955	205	476	145	18,554
May	3,585	411	7,359	4,779	1,116	20	71	4	15	850	281	182	121	18,794
Jun	4,027	450	7,889	4,558	1,159	10	70	0	11	965	153	264	137	19,693
Jul	1,977	242	4,397	2,061	491	35	95	6	147	799	161	227	107	10,745
Ago	3,958	608	8,024	4,599	1,538	25	37	7	39	470	251	177	180	19,913
Sep	3,630	467	7,139	3,718	1,071	13	38	11	42	517	256	230	181	17,313
Oct	3,666	436	7,194	3,786	1,168	14	38	8	53	546	345	186	155	17,595
Nov	3,633	436	6,479	3,807	1,196	21	13	16	45	405	518	204	157	16,930
Dic	2,170	258	3,856	2,263	621	23	29	27	59	463	741	173	151	10,834
Total	40,806	5055	79,426	46,300	12,954	242	650	149	577	8,235	3,242	3,347	1,689	202,672

Año 2017

Mes	Familiar	Familiar Oral	Civil	Cuantía menor (1)	Civil Oral	Adolescentes				Penal	Penal Oral (Sistema Procesal Penal Acusatorio)	Delitos no graves	Ejecución de sanciones penales	Total
						Oral	Escrito	Sistema Procesal Penal Acusatorio	Medidas sancionadoras de transición					
Ene	3,065	402	5,825	4,051	1,123	22	9	31	30	270	942	125	103	15,998
Feb	3,572	453	7,051	4,620	1,201	25	16	44	26	249	794	373	142	18,566
Mar	4,020	505	7,394	4,842	1,249	19	30	49	34	307	1,021	281	139	19,890
Abr	3,139	316	5,388	3,676	963	11	14	28	29	216	788	132	98	14,798
May	4,112	529	8,750	4,834	1,364	14	5	76	25	388	988	227	148	21,460
Jun	4,006	496	7,819	4,351	1,243	4	3	50	24	272	969	235	125	19,597
Jul	2,209	245	3,939	2,093	1,558	12	2	47	13	208	1,065	368	99	11,858
Ago	3,825	483	7,730	5,461	1,518	4	2	56	10	162	1,468	164	145	21,028
Sep	2,656	199	4,598	2,202	545	1	0	30	8	168	1,046	128	78	11,659
Oct (2)	3,687	60	6,701	-	414	4	0	35	3	258	1,268	285	161	12,876
Nov	3,459	398	5,452	-	1,057	6	1	61	9	151	1,145	178	118	12,035
Dic	2,233	267	3,515	7	802	5	2	48	6	172	1,050	141	120	8,368
Total	39,983	4,353	74,162	36,137	13,037	127	84	555	217	2,821	12,544	2,637	1,476	188,133

(1) Los juzgados de Cuantía menor reportaron parcialmente el mes de septiembre debido a que dejaron de laborar como consecuencia del sismo del 19 de septiembre de 2017. Para el mes de diciembre de ese mismo año solamente el juzgado 1 laboró y reportó información.

(2) En el mes de octubre de 2017 la Unidad de Gestión Judicial no. 2 deja de recibir asuntos de delitos no graves y comienza a recibir únicamente asuntos de delitos graves. Para este mes se incluyen los asuntos de delitos graves y no graves que recibió.

Fuente: Dirección de Estadística de la Presidencia del TSJCDMX, con información de juzgados en la materia y unidades de gestión judicial.



PROMEDIO MENSUAL DE ASUNTOS CONCLUIDOS POR JUZGADOS Y MATERIA
Años 2012 - 2015

Año	Familiar	Familiar Oral	Civil	Paz Civil / Cuantía menor	Civil Oral	Adolescentes				Penal	Penal Oral (Sistema Procesal Penal Acusatorio)	Paz Penal / Delitos no graves	Ejecución de sanciones penales	Promedio
						Oral	Escrito	Sistema Procesal Penal Acusatorio	Medidas sancionadoras de transición					
2012	95	n.a.	119	149	22	9	16	n.a.	n.a.	20	n.a.	n.a.	64	62
2013	88	n.a.	110	108	21	11	16	n.a.	n.a.	20	n.a.	22	67	62
2014	92	17	90	140	44	2	12	n.a.	n.d.	18	n.a.	20	64	66
2015	85	13	87	154	50	9	9	6	27	14	11	18	34	57

n.a. No aplica
n.d. No disponible

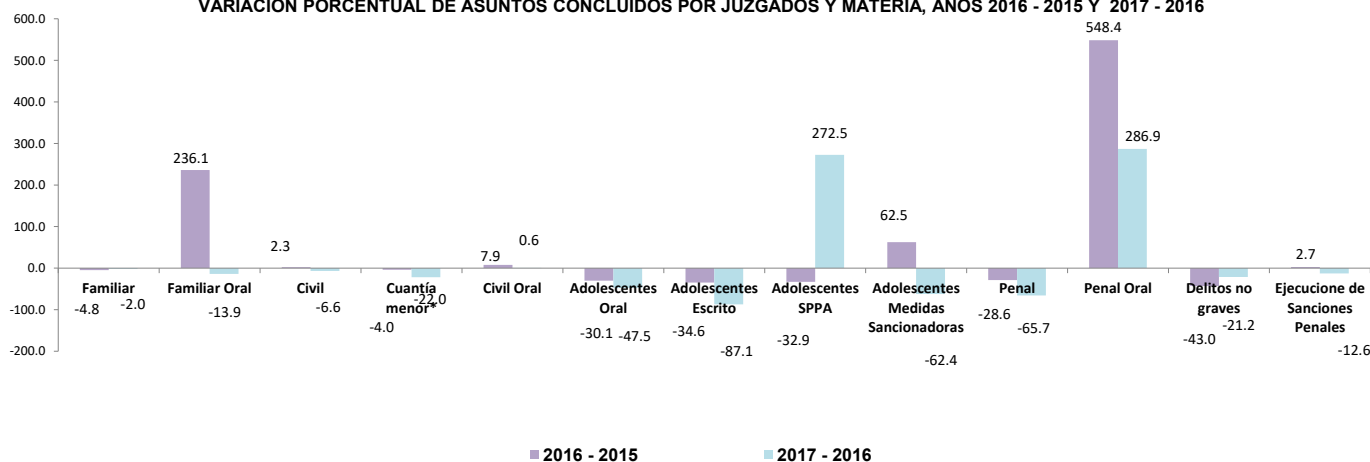
Año 2016

Mes	Familiar	Familiar Oral	Civil	Cuantía menor	Civil Oral	Adolescentes				Penal	Penal Oral (Sistema Procesal Penal Acusatorio)	Delitos no graves	Ejecución de sanciones penales	Promedio
						Oral	Escrito	Sistema Procesal Penal Acusatorio	Medidas sancionadoras de transición					
Ene	83	38	91	180	60	4	5	2	12	10	12	13	29	61
Feb	87	42	95	162	55	6	8	17	44	11	24	18	30	62
Mar	76	47	88	150	51	7	8	1	18	12	31	22	30	58
Abr	91	49	98	150	63	10	9	2	11	14	41	60	36	68
May	85	41	101	184	56	7	8	1	8	12	56	23	30	69
Jun	96	45	108	175	58	5	8	0	6	14	31	33	34	73
Jul	47	24	60	79	25	18	19	6	74	12	20	28	27	40
Ago	94	61	110	177	77	13	7	7	20	7	31	22	45	74
Sep	86	47	98	143	54	7	8	11	21	7	32	29	45	64
Oct	87	44	99	146	58	7	8	8	27	8	43	23	39	65
Nov	87	44	89	146	60	11	3	16	23	6	65	26	39	63
Dic	52	26	53	87	31	12	6	27	30	7	74	22	38	40
Promedio mensual	81	42	91	148	54	9	8	8	24	10	38	27	35	61

Año 2017

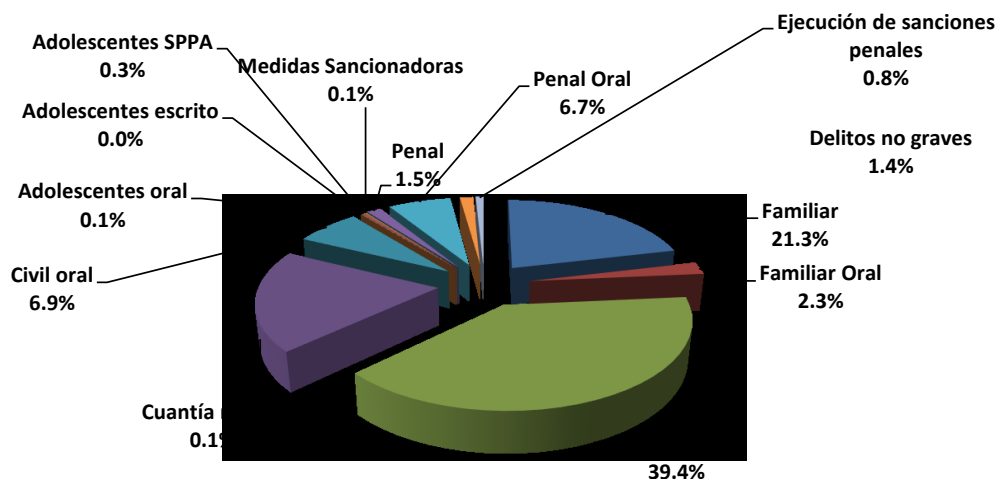
Mes	Familiar	Familiar Oral	Civil	Cuantía menor	Civil Oral	Adolescentes				Penal	Penal Oral (Sistema Procesal Penal Acusatorio)	Delitos no graves	Ejecución de sanciones penales	Promedio
						Oral	Escrito	Sistema Procesal Penal Acusatorio	Medidas sancionadoras de transición					
Ene	73	40	80	156	56	11	2	31	15	5	94	16	26	62
Feb	85	45	97	178	60	13	3	44	13	4	79	47	36	71
Mar	96	51	101	186	62	10	6	49	17	5	102	35	35	77
Abr	75	32	74	141	48	6	3	28	15	4	79	17	25	57
May	98	53	120	186	68	7	5	76	13	7	99	28	37	84
Jun	95	50	107	167	62	2	3	50	12	5	97	29	31	77
Jul	53	25	54	81	78	6	2	47	7	4	107	46	25	46
Ago	91	48	106	210	76	2	2	56	5	3	147	21	36	82
Sep	63	20	75	85	27	1	0	30	4	3	105	16	20	48
Oct	88	6	110	0	21	2	0	35	2	5	127	36	40	50
Nov	82	40	89	0	53	3	1	61	5	3	115	22	30	47
Dic	53	27	58	0	40	5	2	48	3	3	105	18	30	33
Promedio mensual	79	36	89	116	54	6	2	46	9	4	105	27	31	61

VARIACIÓN PORCENTUAL DE ASUNTOS CONCLUIDOS POR JUZGADOS Y MATERIA, AÑOS 2016 - 2015 Y 2017 - 2016



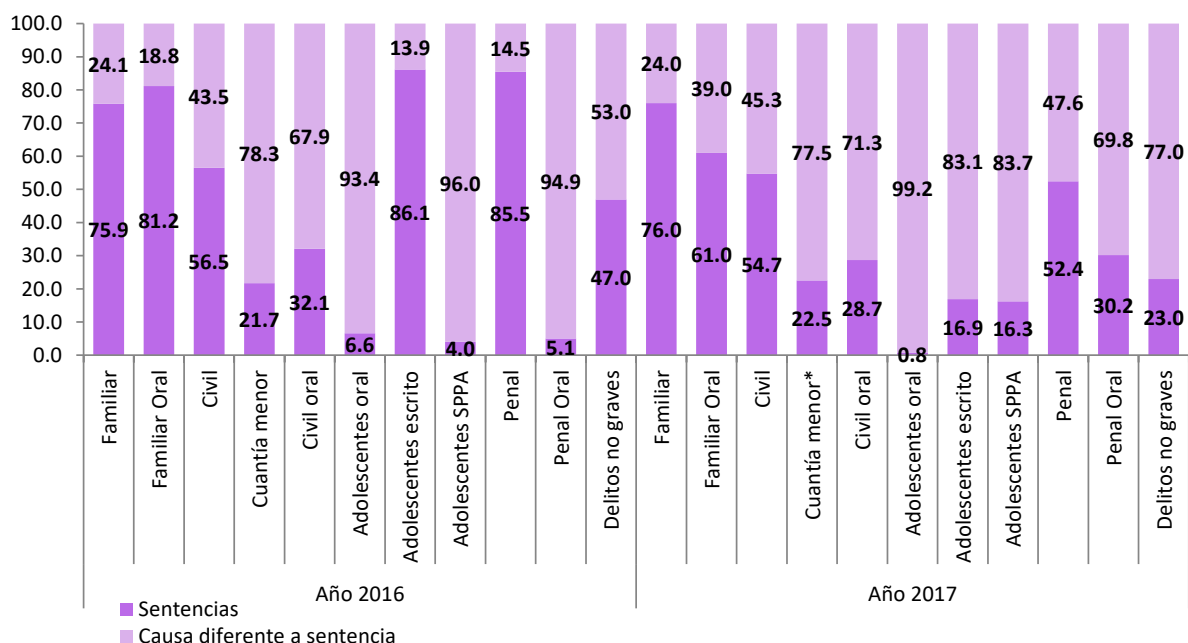
Fuente: Dirección de Estadística de la Presidencia del TSJCDMX

DISTRIBUCIÓN PORCENTUAL DE ASUNTOS CONCLUIDOS EN JUZGADOS POR MATERIA, 2017



Nota. En el mes de octubre de 2017 la Unidad de Gestión Judicial no. 2 deja de recibir asuntos de delitos no graves y comienza a recibir únicamente asuntos de delitos graves. Los juzgados de Cuantía menor reportaron parcialmente el mes de septiembre debido a que dejaron de laborar como consecuencia del sismo del 19 de septiembre de 2017. Para el mes de diciembre de ese mismo año solamente el juzgado 1 laboró y reportó información.

DISTRIBUCIÓN PORCENTUAL DE SENTENCIAS Y TERMINACIÓN POR CAUSA DIFERENTE A SENTENCIA, POR MATERIA, AÑO 2016 Y 2017



Nota. En el mes de octubre de 2017 la Unidad de Gestión Judicial no. 2 deja de recibir asuntos de delitos no graves y comienza a recibir únicamente asuntos de delitos graves. Para este mes se incluyen los asuntos de delitos graves y no graves que recibió. Así mismo, los juzgados civiles (62 al 73) y juzgados civiles de cuantía menor no enviaron su informe mensual debido a que no operaron por la reubicación que tuvieron a consecuencia del sismo ocurrido el 19 de septiembre de 2017.

Fuente: Dirección de Estadística de la Presidencia del TSJCDMX



SENTENCIAS QUE CAUSARON EJECUTORIA EN JUZGADOS POR MATERIA

Años 2012 - 2015

Año	Familiar	Familiar oral	Civil	Paz Civil / Cuantía menor	Civil Oral	Adolescentes			Penal	Penal Oral (Sistema Procesal Penal Acusatorio)	Delitos no graves	Total
						Oral	Escrito	Sistema Procesal Penal Acusatorio				
2012	17,522	n.a.	15,592	3,186	n.a.	3	1,044	n.a.	4,385	n.a.	3,552	45,284
2013	16,487	n.a.	14,297	3,457	896	67	877	n.a.	4,363	n.a.	4,824	45,459
2014	14,760	n.a.	14,580	4,220	2348	79	860	n.a.	3,650	n.a.	4,703	45,200
2015	14,135	n.d.	14,334	4,925	2913	31	581	6	2,642	7	1,804	41,378

n.d. No disponible

n.a. No aplica

Año 2016

Mes	Familiar	Familiar oral*	Civil	Cuantía menor	Civil Oral	Adolescentes			Penal	Penal Oral (Sistema Procesal Penal Acusatorio)	Delitos no graves	Total
						Oral	Escrito	Sistema Procesal Penal Acusatorio				
Ene	1,067	n.d.	1,297	416	258	2	58	0	166	1	60	3,325
Feb	1,021	130	1,294	447	246	1	36	0	244	5	108	3,532
Mar	963	146	1,308	438	203	0	31	0	199	1	95	3,384
Abr	1,182	218	1,247	512	224	4	59	0	318	2	68	3,834
May	1,094	206	1,286	444	237	2	48	0	250	2	56	3,625
Jun	1,286	200	1,329	541	254	0	45	0	309	2	50	4,016
Jul	636	145	712	246	119	0	49	0	175	2	36	2,120
Ago	1,237	305	1,434	482	263	0	39	0	129	5	45	3,939
Sep	1,102	351	1,245	450	217	0	26	1	123	6	27	3,548
Oct	1,123	287	1,207	461	262	0	15	0	122	23	39	3,539
Nov	1,080	247	1,349	477	254	0	4	0	62	43	34	3,550
Dic	638	170	754	281	155	0	5	0	110	156	27	2,296
Total	12,429	2,405	14,462	5,195	2,692	9	415	1	2,207	248	645	40,708

n.d. No disponible

* Para la materia de familiar oral se cuenta con información a partir de febrero de 2016.

Año 2017

Mes	Familiar	Familiar oral	Civil	Cuantía menor (1)	Civil Oral	Adolescentes			Penal	Penal Oral (Sistema Procesal Penal Acusatorio)	Delitos no graves	Total
						Oral	Escrito	Sistema Procesal Penal Acusatorio				
Ene	979	229	1,156	444	222	0	0	-	24	189	15	3,258
Feb	1,011	299	1,248	478	267	0	2	-	37	194	24	3,560
Mar	1,197	358	1,354	585	259	0	1	6	33	182	20	3,995
Abr	891	232	1,113	404	207	0	0	4	38	65	16	2,970
May	1,243	292	1,462	601	275	0	2	5	30	351	24	4,285
Jun	1,243	301	1,440	609	263	0	0	3	20	353	33	4,265
Jul	767	170	800	293	148	0	0	4	15	376	16	2,589
Ago	1,110	293	1,523	659	259	0	0	3	21	337	20	4,225
Sep	843	112	955	265	110	0	0	3	22	242	16	2,568
Oct (2)	1,155	46	1,297	-	29	0	0	10	31	341	18	2,927
Nov	1,048	288	1,139	-	192	0	1	10	19	303	16	3,016
Dic	671	179	698	0	161	0	0	14	15	376	23	2,137
Total	12,158	2,405	14,185	4,338	2,392	0	6	62	305	3,309	241	39,795

(1) Los juzgados de Cuantía menor reportaron parcialmente el mes de septiembre debido a que dejaron de laborar como consecuencia del sismo del 19 de septiembre de 2017. Para el mes de diciembre de ese mismo año solamente el juzgado 1 laboró y reportó información.

(2) En el mes de octubre de 2017 la Unidad de Gestión Judicial no. 2 deja de recibir asuntos de delitos no graves y comienza a recibir únicamente asuntos de delitos graves. Para este mes se incluyen los asuntos de delitos graves y no graves que recibió.

Fuente: Dirección de Estadística de la Presidencia del TSJCDMX, con información de juzgados en la materia y unidades de gestión judicial.

**Nota:**

En la materia penal y delitos no graves las sentencias son por delito.

Se incluyen las de terminación por causa diferente a sentencia.

En materia de ejecución de sanciones penales, los expedientes ingresados se refieren a las promociones de solicitud de algún beneficio.

En Adolescentes escrito esta incluido un juzgado de transición que a partir del 19 de junio de 2011 se convirtió en escrito. A partir de la entrada en vigor de la reforma los juzgados orales de justicia para adolescentes son competentes en ejecución de sanciones penales de proceso escrito y oral. A partir del 27 de enero del 2012 los juzgados de paz penal cambiaron de denominación a juzgados de delitos no graves. A partir del 7 de enero del 2013 comenzaron funciones 20 juzgados en materia civil oral, y a partir de la misma fecha los juzgados de paz civil cambiaron su denominación a cuantía menor.

En el mes de abril del año 2012 se extingue el juzgado 40 de delitos no graves, y sus expedientes se migraron al juzgado 9 de la misma materia; también se extinguió el juzgado 68 de paz civil y sus asuntos se turnaron al 15 de la misma materia

. A partir del mes de agosto de 2014 se comienza a captar información de expedientes ingresados de la materia "Familiar proceso oral".

A partir del 16 de enero de 2015 y mediante Acuerdo 03-04/2015 entran en función y se autoriza la creación de los jueces en materia penal sistema procesal acusatorio, jueces especializados en ejecución de sanciones penales, jueces de justicia para adolescentes del sistema procesal penal acusatorio "SPPA", y justicia para adolescentes especializados en ejecución de medidas sancionadoras.

A partir del 16 de enero de 2015 los jueces en materia penal del sistema procesal acusatorio conocerán solo por cuanto hace al conocimiento de los delitos culposos y aquellos que se persiguen de querrela o acto equivalente de parte ofendida, así como los actos de investigación que requieran autorización previa del juez de control . A partir del 16 de abril del 2015 se extinguen 16 juzgados penales de delitos no graves. A partir del mes de marzo de 2015 La rectificación o modificación de actas de estado civil de las personas se realizará ante el Juez del Registro Civil.

En materia familiar, las causas de terminación de asuntos incluyen a excusa, recusación, incompetencia , acumulación y terminados por conciliación.

En materia de adolescentes oral, las causas de terminación de asuntos incluyen: los expedientes terminados por conciliación, sobreseimiento, prescripción y otros.

En materia civil y civil de cuantía menor, las causas de terminación de asuntos incluyen: los expedientes dados de baja según causa.

En materia de civil proceso oral, las causas de terminación de asuntos incluyen: conciliación, desechamientos, desistimientos, excusas, recusación, incompetencias, acumulación, caducidad de la instancia, inactividad procesal y otros.

En ejecución de sanciones penales se refieren a los beneficios concedidos y negados.

Las sentencias correspondientes a enero y febrero de 2015 de Adolescentes Sistema Procesal Penal Acusatorio "SPPA", son de asuntos pendientes de los juzgados de Adolescentes proceso oral, que a partir del 16 de agosto se convirtieron en juzgados de adolescentes Sistema Procesal Penal Acusatorio.

A partir de junio de 2015 se capta información de Medidas sancionadoras en materia de adolescentes en el Sistema CLIE (Captura en Línea para la Información Estadística).

En la materia de Penal Oral, los asuntos concluidos incluyen: sentencias (condenatorias y absolutorias), acuerdos reparatorios, carpetas administrativas que terminaron por sobreseimiento, numero de carpetas en los que NO se califica de legal la detención (De los asuntos con detenido), procedimientos abreviados y suspensiones condicionales del proceso.

El 14 de marzo de 2016 y mediante el acuerdo CJDF-SG-PL-4119-2016, se extinguen 15 juzgados penales de delitos no graves. De esta manera el número de juzgados pasa de 23 a 8.

En junio de 2016 entra en funciones la Unidad de Gestión Judicial en Materia de Justicia Para Adolescentes que conocerá los asuntos que dejarían de conocer los dos juzgados de Justicia para adolescentes del Sistema Penal Procesal que se extinguen en ese mismo mes.

En junio de 2016 se extingue un juzgado de justicia para adolescentes proceso oral quedando dos juzgados.

En julio de 2016 cambian de nombre los juzgados de justicia para adolescentes especializados en medidas sancionadoras a "medidas sancionadoras de transición".

En mayo de 2017 se extinguen 4 juzgados de justicia para adolescentes proceso escrito pasando de 5 a 1.

Fuente: Dirección de Estadística de la Presidencia del TSJCDMX, con información de los órganos jurisdiccionales.

**CONVENIOS DEL CENTRO DE JUSTICIA ALTERNATIVA PRESENTADOS PARA SU
EJECUCIÓN, A TRAVÉS DE LA VÍA DE APREMIO****Años 2012 - 2015**

Año	Civil	Familiar	Total
2011	19	9	28
2012	71	5	76
2013	155	9	164
2014	587	14	601
2015	164	1	165

Año 2016

Año	Civil	Familiar	Total
Ene	34	0	34
Feb	31	0	31
Mar	42	0	42
Abr	55	0	55
May	29	0	29
Jun	39	0	39
Jul	27	0	27
Ago	29	0	29
Sep	25	0	25
Oct	27	0	27
Nov	83	0	83
Dic	16	0	16
Total	437	0	437

Año 2017

Año	Civil	Familiar	Total
Ene	16	0	16
Feb	10	0	10
Mar	14	0	14
Abr	36	0	36
May	22	0	22
Jun	22	0	22
Jul	16	1	17
Ago	18	1	19
Sep	12	0	12
Oct	26	0	26
Nov	22	0	22
Dic	7	0	7
Total	221	2	223

Fuente: Dirección de Estadística de la Presidencia del TSJCDMX, con información de juzgados Civiles y Familiares.



AUDIENCIAS EN JUZGADOS POR MATERIA

Años 2012 - 2015

Año	Familiar	Familiar Oral	Civil	Paz Civil / Cuantía menor	Civil oral	Adolescentes					Penal	Penal Oral (Sistema Procesal Penal Acusatorio)	Paz Penal / Delitos no graves	Ejecución de sanciones penales	Ejecución de sanciones (Sistema Procesal Penal Acusatorio)	Total
						Oral	Escrito	Medidas sancionadoras	Sistema Procesal Penal Acusatorio	Medidas sancionadoras (Sistema Procesal Penal Acusatorio)						
2012	92,766	n.a.	73,953	8,025	n.a.	2,203	5,808	n.a.	n.a.	n.a.	46,798	n.a.	16,866	1,811	n.a.	248,230
2013	88,606	n.a.	68,148	8,200	n.a.	3,690	4,653	n.a.	n.a.	n.a.	45,498	n.a.	15,361	1,821	n.a.	240,837
2014	86,114	n.a.	60,832	8,799	n.a.	4,452	4,467	n.a.	n.a.	n.a.	41,292	n.a.	14,783	1,853	n.a.	234,365
2015	82,301	2,253	60,005	9,221	10,432	1,774	3,632	219	250	n.a.	35,064	1,714	8,099	1,841	9	216,814

n.a. No aplica

Año 2016

Mes	Familiar	Familiar Oral	Civil	Cuantía menor	Civil oral	Adolescentes					Penal	Penal Oral (Sistema Procesal Penal Acusatorio)	Delitos no graves	Ejecución de sanciones penales	Ejecución de sanciones penal oral	Total
						Oral	Escrito	Medidas sancionadoras de transición	Sistema Procesal Penal Acusatorio	Medidas sancionadoras (Sistema Procesal Penal Acusatorio)						
Ene	6,943	447	5,274	907	915	123	247	12	2	n.a.	2,607	263	566	133	0	18,439
Feb	7,426	462	5,491	926	927	130	289	16	3	n.a.	2,938	292	590	138	2	19,630
Mar	6,633	471	5,325	794	817	139	254	22	1	n.a.	2,737	369	552	143	2	18,259
Abr	7,529	523	5,878	882	961	181	341	17	8	n.a.	2,942	582	479	164	1	20,488
May	7,287	495	5,587	908	966	138	329	18	11	n.a.	2,964	502	331	140	1	19,677
Jun	7,746	586	6,116	1,121	1,017	47	223	10	0	n.a.	2,834	532	454	180	2	20,868
Jul	3,594	267	2,609	446	467	30	193	176	30	n.a.	1,873	750	282	148	7	10,872
Ago	7,995	604	6,088	1,017	1,130	36	100	113	35	n.a.	1,621	1,213	332	206	7	20,497
Sep	6,965	520	5,351	802	1,004	57	50	138	55	n.a.	1,238	1,072	255	208	4	17,719
Oct	7,562	513	5,744	961	1,103	50	32	145	70	n.a.	1,088	1,244	359	196	18	19,085
Nov	7,197	488	5,494	937	1,076	59	24	162	79	n.a.	867	1,210	347	183	39	18,162
Dic	4,084	276	3,017	568	591	127	13	130	126	n.a.	1,224	1,256	265	187	91	11,955
2016	80,961	5,652	61,974	10,269	10,974	1,117	2,095	959	420	n.a.	24,933	9,285	4,812	2,026	174	215,651

n.a. No aplica

Año 2017

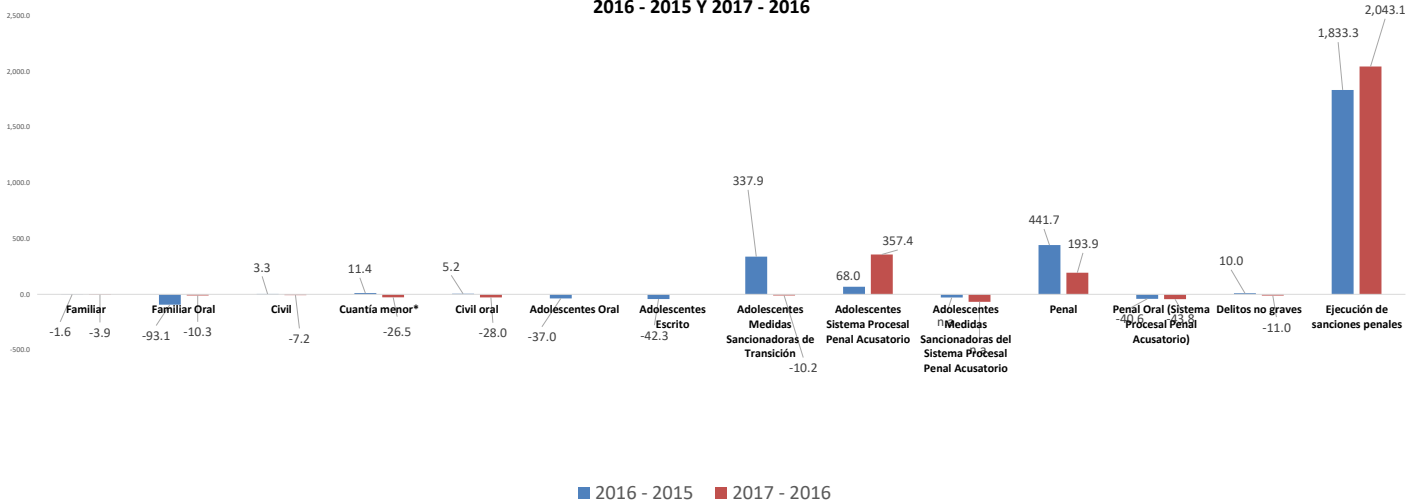
Mes	Familiar	Familiar Oral	Civil	Cuantía menor (1)	Civil oral	Adolescentes					Penal	Penal Oral (Sistema Procesal Penal Acusatorio)	Delitos no graves	Ejecución de sanciones penales	Ejecución de sanciones (Sistema Procesal Penal Acusatorio)	Total
						Oral	Escrito	Medidas sancionadoras de transición	Sistema Procesal Penal Acusatorio	Medidas sancionadoras (Sistema Procesal Penal Acusatorio)						
Ene	6,012	434	4,593	803	822	5	11	155	150	n.d.	953	1,588	276	140	203	16,145
Feb	6,911	508	5,449	882	835	8	12	91	148	n.d.	724	1,951	271	170	197	18,157
Mar	7,797	583	6,001	972	817	1	9	114	134	6	1,006	1,985	249	177	241	20,092
Abr	5,722	375	4,384	758	605	0	7	65	128	7	522	1,668	260	133	199	14,833
May	7,682	574	5,906	1,065	885	4	26	96	201	16	795	1,933	290	183	268	19,924
Jun	8,039	575	5,993	1,028	942	2	20	77	188	13	669	2,145	253	160	406	20,510
Jul	3,635	290	2,731	441	411	1	8	74	141	14	526	2,138	233	139	336	11,118
Ago	8,132	614	6,297	1,144	986	3	7	69	206	17	677	2,407	275	164	350	21,348
Sep	5,196	288	3,969	459	428	1	3	48	116	7	500	2,039	109	86	208	13,457
Oct (2)	7,923	56	5,217	-	7	1	4	0	170	25	682	2,864	169	190	389	17,697
Nov	6,899	458	4,502	-	712	2	7	42	200	30	633	3,406	182	137	472	17,682
Dic	3,843	313	2,490	0	455	1	8	30	139	31	552	3,161	138	124	460	11,745
2017	77,791	5,068	57,532	7,552	7,905	29	122	861	1,921	166	8,239	27,285	2,705	1,803	3,729	202,708

n.d. No disponible

(1) Los juzgados de Cuantía menor reportaron parcialmente el mes de septiembre debido a que dejaron de laborar como consecuencia del sismo del 19 de septiembre de 2017. Para el mes de diciembre de ese mismo año solamente el juzgado 1 laboró y reportó información.

(2) En el mes de octubre de 2017 la Unidad de Gestión Judicial no. 2 deja de recibir asuntos de delitos no graves y comienza a recibir únicamente asuntos de delitos graves. Para este mes se incluyen los asuntos de delitos graves y no graves que recibió.

VARIACIÓN PORCENTUAL DE AUDIENCIAS EN JUZGADOS
2016 - 2015 Y 2017 - 2016



Fuente: Dirección de Estadística de la Presidencia del TSJCDMX



Estadística

Dirección de Estadística de la Presidencia
TRIBUNAL SUPERIOR DE JUSTICIA DE LA CIUDAD DE MÉXICO

PROMEDIO MENSUAL DE AUDIENCIAS POR JUZGADO Y MATERIA
Años 2012 - 2016

Mes del año	Familiar	Familiar Oral	Civil	Paz Civil / Cuantía menor	Civil oral	Adolescentes					Penal	Penal Oral (Sistema Procesal Penal Acusatorio)	Paz Penal / Delitos no graves	Ejecución de sanciones penales	Ejecución de sanciones Penal Oral	Promedio
						Oral	Escrito	Medidas sancionadoras	Sistema Procesal Penal Acusatorio	Medidas sancionadoras Sistema Procesal Penal Acusatorio						
2012	181	n.a.	73	24	n.a.	31	54	n.a.	n.a.	n.a.	56	n.a.	36	n.a.	n.a.	73
2013	171	n.a.	73	23	14	42	44	n.a.	n.a.	n.a.	54	n.a.	33	71	n.a.	67
2014	171	102	68	27	39	62	41	n.d.	n.a.	n.d.	50	n.a.	32	77	n.a.	73
2015	163	288	68	29	43	48	34	14	4	14	42	33	25	38	1	62
2016	161	47	71	33	46	37	22	40	34	40	30	110	39	42	15	65

n.a. No aplica

n.d. No disponible

Año 2017

Mes	Familiar	Familiar Oral	Civil	Cuantía menor	Civil oral	Adolescentes					Penal	Penal Oral (Sistema Procesal Penal Acusatorio)	Delitos no graves	Ejecución de sanciones penales	Ejecución de sanciones Penal Oral	Promedio
						Oral	Escrito	Medidas sancionadoras de transición	Sistema Procesal Penal Acusatorio	Medidas sancionadoras Sistema Procesal Penal Acusatorio						
Ene	143	43	63	31	41	3	2	78	150	n.a.	17	159	35	35	203	62
Feb	165	51	75	34	42	4	2	46	148	n.a.	13	195	34	43	197	70
Mar	186	58	82	37	41	1	2	57	134	6	18	199	31	44	241	77
Abr	136	38	60	29	30	0	1	33	128	7	9	167	33	33	199	57
May	183	57	81	41	44	2	5	48	201	16	14	193	36	46	89	76
Jun	191	58	82	40	47	1	4	39	188	13	12	215	32	40	135	78
Jul	87	29	37	17	21	1	2	37	141	14	9	178	29	35	112	42
Ago	194	61	86	44	49	2	1	35	206	17	12	201	34	41	117	80
Sep (1)	124	29	65	18	21	1	1	24	116	7	9	170	14	22	69	53
Oct (2)	189	6	86	-	0	1	1	0	170	25	12	239	21	48	130	70
Nov	164	46	74	-	36	1	1	21	200	30	11	284	23	34	157	70
Dic	92	31	41	0	23	1	2	15	139	31	10	263	17	31	153	46
2017	154	42	69	29	33	1	2	36	160	17	12	205	28	38	150	65

n.a. No aplica

(1) En el mes de septiembre de 2017 los juzgados de cuantía menor no reportaron información debido a los inconvenientes suscitados por el sismo del 19 de septiembre de ese mismo año.

(2) En el mes de octubre de 2017 la Unidad de Gestión Judicial no. 2 deja de recibir asuntos de delitos no graves y comienza a recibir únicamente asuntos de delitos graves. Para este mes se incluyen los asuntos de delitos graves y no graves que recibió. Así mismo, los juzgados civiles (62 al 73) y juzgados civiles de cuantía menor no enviaron su informe mensual debido a que no operaron por la reubicación que tuvieron a consecuencia del sismo ocurrido el 19 de septiembre de 2017.

Fuente: Dirección de Estadística de la Presidencia del TSJCDMX



Nota:

En materia de ejecución de sanciones penales, los expedientes ingresados se refieren a las promociones de solicitud de algún beneficio.

En Adolescentes escrito está incluido el juzgado de transición ya que a partir del 19 de junio de 2011 se convirtió en escrito.

A partir de la entrada en vigor de la reforma los juzgados orales son competentes en ejecución de sanciones penales de proceso escrito y oral.

A partir del 27 de enero del 2012 los juzgados de paz penal se denominan juzgados de delitos no graves.

A partir del 7 de enero del 2013 comenzaron funciones 20 juzgados en materia civil oral y mercantil, y a partir de la misma fecha los juzgados de paz civil se denominan de cuantía menor.

En el mes de abril del año 2012 los expedientes del juzgado 40 de delitos no graves se migraron al juzgado 9 de la misma materia, por lo cual en ese mes no fue turnado ningún expediente a ese juzgado, también desapareció el juzgado 68 de paz civil y sus asuntos se turnaron al 15 de la misma materia.

A partir del mes de agosto de 2014 se comienza a captar información de expedientes ingresados de la materia "Familiar proceso oral".

A partir del 16 de enero de 2015 y mediante Acuerdo **03-04/2015** entran en función y se autoriza la creación de los jueces en materia penal sistema procesal acusatorio, jueces especializados en ejecución de sanciones penales, jueces de justicia para adolescentes del sistema procesal penal acusatorio "SPPA", y justicia para adolescentes especializados en ejecución de medidas sancionadoras.

A partir del 16 de enero de 2015 los jueces en materia penal del sistema procesal acusatorio conocerán solo por cuanto hace al conocimiento de los delitos culposos y aquellos que se persiguen de querella o acto equivalente de parte ofendida, así como los actos de investigación que requieran autorización previa del juez de control.

A partir del 16 de abril del 2015 se extinguen 16 juzgados penales de delitos no graves. A partir del mes de marzo de 2015 La rectificación o modificación de actas de estado civil de las personas se realizará ante el Juez del Registro Civil.

En materia Familiar proceso oral, las audiencias incluyen: audiencias preliminares, ante el juez, de juicio y audiencias de sentencia.

En materia Penal Oral se incluyen las audiencias realizadas en etapa de control y juicio oral.

El 14 de marzo de 2016 y mediante el acuerdo CJDF-SG-PL-4119-2016, se extinguen 15 juzgados penales de delitos no graves. De esta manera el número de juzgados pasa de 23 a 8.

En junio de 2016 entra en funciones la Unidad de Gestión Judicial en Materia de Justicia Para Adolescentes que conocerá los asuntos que dejarían de conocer los dos juzgados de Justicia para adolescentes del Sistema Penal Procesal que se extinguen en ese mismo mes.

En junio de 2016 se extingue un juzgado de justicia para adolescentes proceso oral quedando dos juzgados.

En julio de 2016 cambian de nombre los juzgados de justicia para adolescentes especializados en medidas sancionadoras a "medidas sancionadoras de transición".

En mayo de 2017 se extinguen 4 juzgados de justicia para adolescentes proceso escrito pasando de 5 a 1.

Fuente: Dirección de Estadística de la Presidencia del TSJCDMX, con información de juzgados en la materia.



ACUERDOS EN JUZGADOS POR MATERIA

Años 2012 - 2015

Año	Familiar	Familiar Oral	Civil	Paz Civil / Cuantía menor	Civil oral	Adolescentes				Penal	Penal Oral (Sistema Procesal Penal Acusatorio)	Paz Penal / Delitos no graves	Total
						Oral	Escrito	Sistema Procesal Penal Acusatorio	Medidas sancionadoras				
2011	1,332,325	n.a.	2,085,286	347,476	n.a.	16,546	48,497	n.a.	n.a.	906,428	n.a.	265,036	5,001,594
2012	1,396,965	n.a.	2,137,367	317,490	n.a.	19,346	62,831	n.a.	n.a.	1,011,708	n.a.	326,460	5,272,167
2013	1,420,340	n.a.	1,962,837	337,871	n.a.	31,411	52,557	n.a.	n.a.	934,234	n.a.	334,705	5,148,712
2014	1,503,313	2049	1,827,759	400,064	n.a.	29,431	38,175	n.a.	n.a.	862,724	n.a.	347,625	5,162,875
2015	1,486,800	4325	1,766,420	436,204	175117	15,646	36,337	5023	2851	814,845	68	221,152	4,964,788

n.a. No aplica

Año 2016

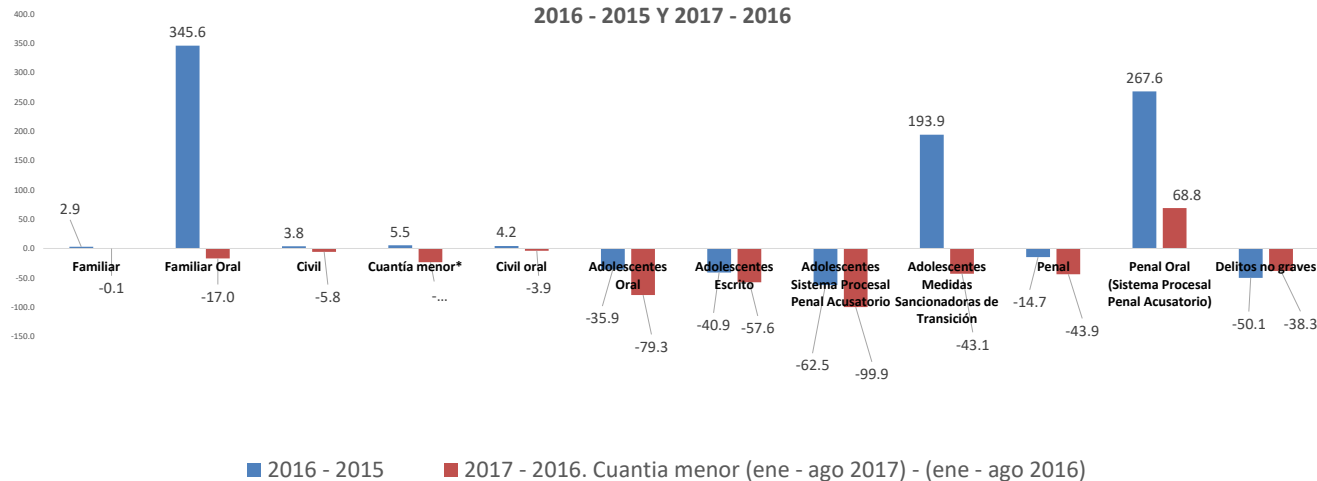
Mes	Familiar	Familiar Oral	Civil	Cuantía menor	Civil oral	Adolescentes				Penal	Penal Oral (Sistema Procesal Penal Acusatorio)	Delitos no graves	Total
						Oral	Escrito	Sistema Procesal Penal Acusatorio	Medidas sancionadoras de transición				
Ene	133,071	1575	162,914	41,739	16,827	1,357	2,168	195	291	58,754	4	12,520	431,415
Feb	130,680	1648	161,471	40,047	16,270	1,710	2,417	243	322	64,337	9	13,755	432,909
Mar	123,016	1641	152,666	37,080	14,537	1,476	2,411	255	274	62,472	8	13,672	409,508
Abr	137,073	1790	168,596	41,260	16,752	1,478	2,732	483	259	66,449	16	14,275	451,163
May	141,383	1754	164,307	42,391	17,234	1,397	2,944	693	259	65,716	21	7,822	445,921
Jun	146,052	1860	173,680	45,236	17,792	924	2,282	17	184	68,499	8	9,058	465,592
Jul	75,315	869	83,008	20,654	7,880	360	1,552	0	2,506	55,446	14	6,969	254,573
Ago	146,162	2181	193,008	48,449	19,240	313	1,262	0	926	55,483	22	6,311	473,357
Sep	134,363	1690	159,770	39,590	15,978	300	820	0	845	60,156	20	6,477	420,009
Oct	140,120	1708	164,398	39,494	15,501	215	831	0	971	50,584	18	6,414	420,254
Nov	137,199	1615	158,035	40,816	15,271	206	1,160	0	822	48,190	23	6,758	410,095
Dic	85,330	943	90,818	23,433	9,117	288	882	0	720	38,617	87	6,370	256,605
Total	1,529,764	19,274	1,832,671	460,189	182,399	10,024	21,461	1,886	8,379	694,703	250	110,401	4,871,401

Año 2017

Mes	Familiar	Familiar Oral	Civil	Cuantía menor (1)	Civil oral	Adolescentes				Penal	Penal Oral (Sistema Procesal Penal Acusatorio)	Delitos no graves	Total
						Oral	Escrito	Sistema Procesal Penal Acusatorio	Medidas sancionadoras de transición				
Ene	125,960	1,380	151,279	39,674	15,305	233	873	2	675	36,662	47	5,965	378,055
Feb	132,031	1,514	155,659	40,876	15,894	178	899	0	605	36,118	54	6,498	390,326
Mar	147,197	1,730	177,542	46,300	18,170	309	875	0	629	39,740	30	7,200	439,722
Abr	115,201	1,192	130,066	35,708	13,333	166	972	0	434	31,642	20	5,824	334,558
May	144,970	1,804	176,820	45,627	18,465	188	958	0	481	38,738	33	6,815	434,899
Jun	150,497	1,757	175,314	45,697	19,680	25	868	0	416	36,533	31	5,917	436,735
Jul	84,135	894	91,291	22,389	11,146	142	928	0	371	32,444	28	6,138	249,906
Ago	160,941	1,858	188,481	54,086	20,603	170	968	0	384	32,017	38	6,186	465,732
Sep	106,735	748	112,551	22,218	9,388	73	588	0	168	23,935	17	2,832	279,253
Oct (2)	148,529	462	153,593	-	6,406	50	148	0	35	30,768	41	5,806	345,838
Nov	134,183	1,905	133,716	-	17,392	175	488	0	272	27,947	33	4,908	321,019
Dic	77,475	753	80,555	154	9,568	366	538	0	296	23,064	50	3,993	196,812
Total	1,527,854	15,997	1,726,867	352,729	175,350	2,075	9,103	2	4,766	389,608	422	68,082	4,272,855

(1) Los juzgados de Cuantía menor reportaron parcialmente el mes de septiembre debido a que dejaron de laborar como consecuencia del sismo del 19 de septiembre de 2017. Para el mes de diciembre de ese mismo año solamente el juzgado 1 laboró y reportó información.

(2) En el mes de octubre de 2017 la Unidad de Gestión Judicial no. 2 deja de recibir asuntos de delitos no graves y comienza a recibir únicamente asuntos de delitos graves. Para este mes se incluyen los asuntos de delitos graves y no graves que recibió.

VARIACIÓN PORCENTUAL DE ACUERDOS EN JUZGADOS POR MATERIA
2016 - 2015 Y 2017 - 2016

Fuente: Dirección de Estadística de la Presidencia del TSJCDMX



PROMEDIO DIARIO DE ACUERDOS POR JUZGADOS Y MATERIA
Años 2012 - 2015

Mes del año	Familiar	Familiar Oral	Civil	Paz Civil / Cuantía menor	Civil oral	Adolescentes				Penal	Penal oral (Sistema Procesal Penal Acusatorio)	Paz penal / Delitos no graves	Promedio
						Oral	Escrito	Sistema Procesal Penal Acusatorio	Medidas sancionadoras				
2012	149	n.a.	115	52	n.a.	9	19	n.a.	n.a.	40	n.a.	22	58
2013	147	n.a.	119	53	13	14	17	n.a.	n.a.	37	n.a.	23	59
2014	170	4	117	71	95	23	20	n.a.	n.d.	59	n.a.	42	91
2015	183	2	127	88	115	25	20	4	6	59	0	41	90

n.a. No aplica

n.d. No disponible

Año 2016

Mes del año	Familiar	Familiar Oral	Civil	Cuantía menor	Civil oral	Adolescentes				Penal	Penal oral (Sistema Procesal Penal Acusatorio)	Delitos no graves	Promedio
						Oral	Escrito	Sistema Procesal Penal Acusatorio	Medidas sancionadoras de transición				
Ene	158	8	112	80	42	23	12	3	7	43	0	27	76
Feb	156	8	111	77	41	29	13	4	8	47	0	30	76
Mar	163	9	116	79	40	27	15	5	8	50	0	33	80
Abr	155	9	110	76	40	23	14	8	6	46	0	85	80
May	168	9	113	82	43	23	16	12	6	48	0	49	83
Jun	158	8	108	79	40	21	12	1	4	45	0	51	79
Jul	179	9	114	79	39	18	31	0	125	80	0	87	96
Ago	151	9	115	81	42	7	11	0	20	35	0	34	77
Sep	168	9	115	80	42	8	9	0	22	46	0	43	83
Oct	167	9	113	76	39	5	8	0	24	37	0	40	79
Nov	172	9	114	83	40	5	12	0	22	37	0	44	81
Dic	169	8	104	75	38	12	15	0	30	47	1	66	80
Promedio diario	164	9	112	79	41	17	14	3	24	47	0	49	81

Año 2017

Mes del año	Familiar	Familiar Oral	Civil	Cuantía menor	Civil oral	Adolescentes				Penal	Penal oral (Sistema Procesal Penal Acusatorio)	Delitos no graves	Promedio
						Oral	Escrito	Sistema Procesal Penal Acusatorio	Medidas sancionadoras de transición				
Ene	176	8	122	90	45	7	10	0	20	38	0	44	87
Feb	165	8	112	83	42	5	9	0	16	33	0	43	80
Mar	159	8	111	81	41	7	8	0	14	32	0	41	78
Abr	183	8	119	92	44	6	13	0	14	37	0	49	87
May	157	8	110	80	42	4	9	0	11	31	0	39	77
Jun	163	8	109	80	45	1	8	0	9	29	0	34	78
Jul	182	8	114	78	51	6	17	0	17	52	0	70	88
Ago	167	8	112	90	45	4	8	0	8	24	0	34	79
Sep (1)	134	4	81	n.d.	25	2	6	0	4	22	0	19	57
Oct (2)	161	2	96	n.d.	15	1	1	0	1	25	0	33	61
Nov	177	11	102	n.d.	48	5	5	0	8	27	0	34	69
Dic	168	7	100	n.d.	43	33	10	0	13	37	0	45	70
Promedio diario	166	7	107	84	40	7	9	0	11	32	0	40	76

(1) En el mes de septiembre de 2017 los juzgados de cuantía menor no reportaron información debido a los inconvenientes suscitados por el sismo del 19 de septiembre de ese mismo año.

(2) En el mes de octubre de 2017 la Unidad de Gestión Judicial no. 2 deja de recibir asuntos de delitos no graves y comienza a recibir únicamente asuntos de delitos graves. Para este mes se incluyen los asuntos de delitos graves y no graves que recibió. Así mismo, los juzgados civiles (62 al 73) y juzgados civiles de cuantía menor no enviaron su informe mensual debido a que no operaron por la reubicación

Fuente: Dirección de Estadística de la Presidencia del TSJCDMX, con información de juzgados en la materia y unidades de gestión judicial .



Nota:

En materia de ejecución de sanciones penales, los expedientes ingresados se refieren a las promociones de solicitud de algún beneficio. En Adolescentes escrito está incluido el juzgado de transición ya que a partir del 19 de junio de 2011 se convirtió en escrito.

A partir de la entrada en vigor de la reforma los juzgados orales son competentes en ejecución de sanciones penales de proceso escrito y oral.

A partir del 27 de enero del 2012 los juzgados de paz penal se denominan juzgados de delitos no graves.

A partir del 7 de enero del 2013 comenzaron funciones 20 juzgados en materia civil oral y mercantil, y a partir de la misma fecha los juzgados de paz civil se denominan de cuantía menor.

En el mes de abril del año 2012 los expedientes del juzgado 40 de delitos no graves se migraron al juzgado 9 de la misma materia, por lo cual en ese mes no fue turnado ningún expediente a ese juzgado, también desapareció el juzgado 68 de paz civil y sus asuntos se turnaron al 15 de la misma materia.

A partir del mes de agosto de 2014 se comienza a captar información de expedientes ingresados de la materia "Familiar proceso oral".

A partir del 16 de enero de 2015 y mediante Acuerdo **03-04/2015** entran en función y se autoriza la creación de los jueces en materia penal sistema procesal acusatorio, jueces especializados en ejecución de sanciones penales, jueces de justicia para adolescentes del sistema procesal penal acusatorio "SPPA", y justicia para adolescentes especializados en ejecución de medidas sancionadoras.

A partir del 16 de enero de 2015 los jueces en materia penal del sistema procesal acusatorio conocerán solo por cuanto hace al conocimiento de los delitos culposos y aquellos que se persiguen de querella o acto equivalente de parte ofendida, así como los actos de investigación que requieran autorización previa del juez de control.

A partir del 16 de abril del 2015 se extinguen 16 juzgados penales de delitos no graves.

A partir del mes de marzo de 2015 La rectificación o modificación de actas de estado civil de las personas se realizará ante el Juez del Registro Civil.

Para Penal Oral se consideran los acuerdos reparatorios.

El 14 de marzo de 2016 y mediante el acuerdo CJDF-SG-PL-4119-2016, se extinguen 15 juzgados penales de delitos no graves. De esta manera el número de juzgados pasa de 23 a 8.

En junio de 2016 entra en funciones la Unidad de Gestión Judicial en Materia de Justicia Para Adolescentes que conocerá los asuntos que dejarían de conocer los dos juzgados de Justicia para adolescentes del Sistema Penal Procesal que se extinguen en ese mismo mes.

En junio de 2016 se extingue un juzgado de justicia para adolescentes proceso oral quedando dos juzgados.

En julio de 2016 cambian de nombre los juzgados de justicia para adolescentes especializados en medidas sancionadoras a "medidas sancionadoras de transición".

En mayo de 2017 se extinguen 4 juzgados de justicia para adolescentes proceso escrito pasando de 5 a 1.

Fuente: Dirección de Estadística de la Presidencia del TSJCDMX, con información de juzgados en la materia.



OPERACIÓN DE SALAS PENALES

Años 2012 - 2015

Año	Tocas ingresados	Acuerdos	Audiencias	Resoluciones definitivas	Resoluciones interlocutorias
2011	17,573	113,905	17,380	17,537	1,025
2012	18,911	128,415	18,861	17,624	1,137
2013	17,789	130,726	17,953	16,921	1,420
2014	15,304	127,053	16,025	14,745	1,161
2015	12,631	109,321	12,958	12,136	1,063

Año 2016

Mes	Tocas ingresados	Acuerdos	Audiencias	Resoluciones definitivas	Resoluciones Interlocutorias
Ene	1,525	11,667	1,446	983	82
Feb	962	9,141	1,185	1,260	111
Mar	991	8,436	922	999	72
Abr	1,182	10,806	1,210	1,027	112
May	1,175	9,801	1,111	1,158	74
Jun	1,061	9,751	1,261	1,156	86
Jul	489	4,215	460	622	26
Ago	1,109	11,186	1,343	1,028	93
Sep	523	7,179	631	880	64
Oct	595	7,258	578	721	54
Nov	490	7,168	575	609	52
Dic	323	3,730	264	360	25
Total	10,425	100,338	10,986	10,803	851

Año 2017

Mes	Tocas ingresados	Acuerdos	Audiencias	Resoluciones Definitivas	Resoluciones Interlocutorias
Ene	582	6,498	526	428	25
Feb	369	5,839	501	550	39
Mar	522	6,182	448	517	33
Abr	386	4,708	434	383	18
May	524	6,459	524	616	21
Jun	500	6,720	522	540	24
Jul	240	3,652	237	323	12
Ago	634	6,409	683	592	45
Sep	253	3,889	268	350	27
Oct	426	5,535	425	513	45
Nov	348	5,524	354	438	37
Dic	187	2,967	165	268	14
Total	4,971	64,382	5,087	5,518	340

Fuente: Dirección de Estadística de la Presidencia con información de Salas Penales.



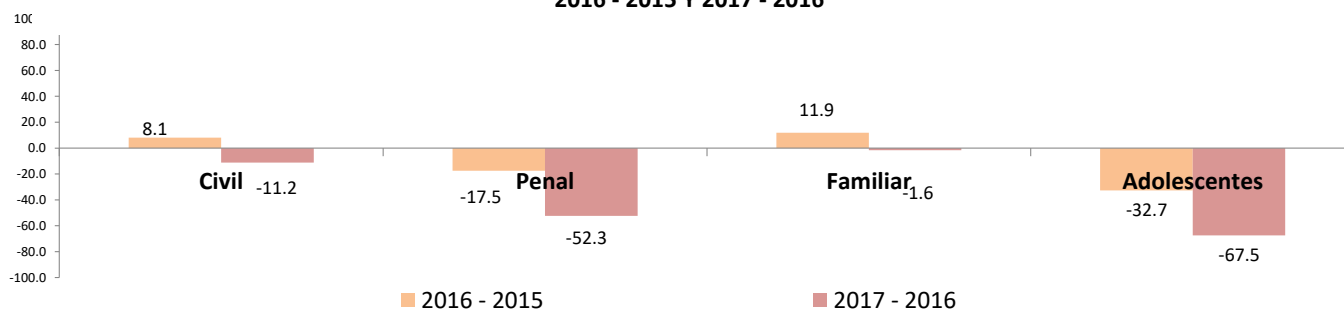
APELACIONES EN SALAS POR MATERIA

Años 2012 - 2015

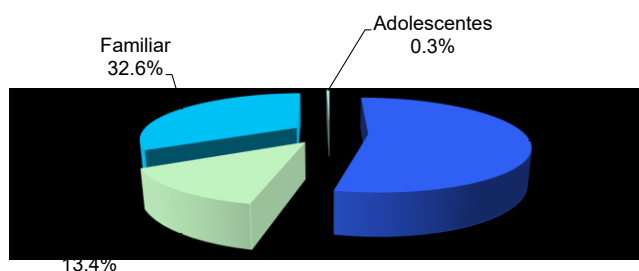
Año	Civil	Penal	Familiar	Adolescentes	Total
2012	23,548	18,911	9,794	1,194	53,447
2013	22,103	17,789	9,537	988	50,417
2014	21,656	15,304	10,916	741	48,617
2015	20,738	12,631	11,006	553	44,928

Mes	Año 2016					Año 2017				
	Civil	Penal	Familiar	Adolescentes	Total	Civil	Penal	Familiar	Adolescentes	Total
Ene	1,934	1,525	1,044	63	4,566	1,702	582	993	16	3,293
Feb	1,961	962	1,088	39	4,050	2,016	369	1,156	12	3,553
Mar	1,792	991	919	39	3,741	2,022	522	1,237	13	3,794
Abr	2,209	1,182	1,210	51	4,652	1,453	386	856	7	2,702
May	1,917	1,175	1,175	42	4,309	2,200	524	1,313	18	4,055
Jun	2,225	1,061	1,220	49	4,555	2,117	500	1,229	13	3,859
Jul	1,049	489	554	14	2,106	1,010	240	639	1	1,890
Ago	2,268	1,109	1,233	29	4,639	2,047	634	1,239	12	3,932
Sep	1,925	523	1,098	14	3,560	1,218	253	735	6	2,212
Oct	2,036	595	1,086	13	3,730	1,711	426	1,218	9	3,364
Nov	1,881	490	1,081	9	3,461	1,409	348	925	6	2,688
Dic	1,214	323	604	10	2,151	987	187	571	8	1,753
Total	22,411	10,425	12,312	372	45,520	19,892	4,971	12,111	121	37,095

VARIACIÓN PORCENTUAL DE APELACIONES EN SALAS POR MATERIA, 2016 - 2015 Y 2017 - 2016



DISTRIBUCIÓN PORCENTUAL DE APELACIONES EN SALAS POR MATERIA, 2017



Nota: Las apelaciones presentadas en sala incluyen los originales y testimonios.

Fuente: Dirección de Estadística de la Presidencia del TSJCDMX con información de Salas Civiles, Penales, Familiares y de Adolescentes.



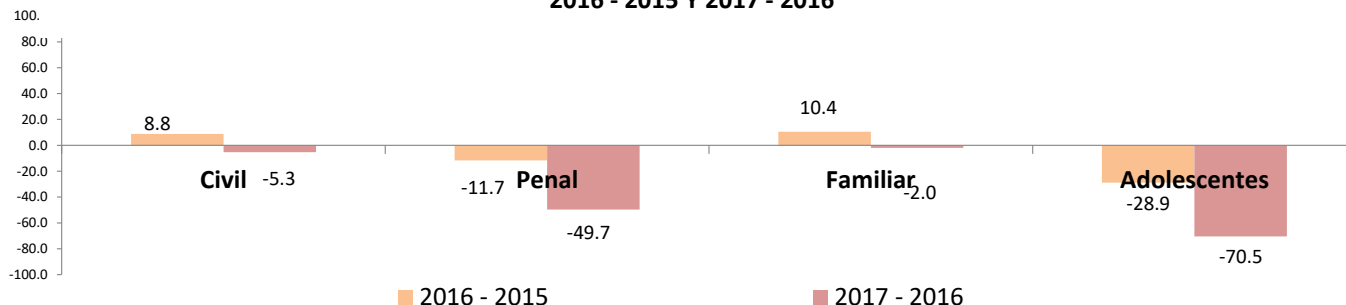
RESOLUCIONES EN SALAS POR MATERIA

Años 2012 - 2015

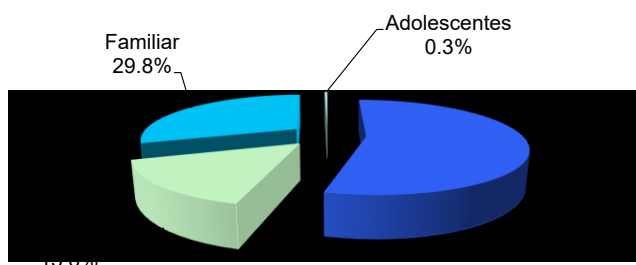
Año	Civil	Penal	Familiar	Adolescentes	Total
2012	22,430	18,761	8,888	1,218	51,297
2013	21,334	18,341	8,607	1,004	49,286
2014	21,259	15,906	9,834	769	47,768
2015	19,740	13,199	10,323	567	43,829

Mes	Año 2016					Año 2017				
	Civil	Penal	Familiar	Adolescentes	Total	Civil	Penal	Familiar	Adolescentes	Total
Ene	1,791	1,065	934	70	3,860	1,502	453	819	13	2,787
Feb	2,032	1,371	1,049	29	4,481	1,911	589	1,031	16	3,547
Mar	1,638	1,071	830	40	3,579	2,086	550	1,067	11	3,714
Abr	2,082	1,139	1,025	51	4,297	1,407	401	807	9	2,624
May	1,967	1,232	1,182	53	4,434	2,148	637	1,231	18	4,034
Jun	2,051	1,242	1,103	46	4,442	2,099	564	1,092	12	3,767
Jul	910	648	602	23	2,183	1,099	335	617	2	2,053
Ago	2,255	1,121	1,093	34	4,503	2,270	637	1,271	10	4,188
Sep	1,764	944	993	19	3,720	1,249	377	683	7	2,316
Oct	2,039	775	1,045	15	3,874	2,000	558	1,027	8	3,593
Nov	1,805	661	965	13	3,444	1,639	475	968	7	3,089
Dic	1,149	385	579	10	2,123	938	282	562	6	1,788
Total	21,483	11,654	11,400	403	44,940	20,348	5,858	11,175	119	37,500

VARIACIÓN PORCENTUAL DE RESOLUCIONES EN SALAS, 2016 - 2015 Y 2017 - 2016



DISTRIBUCIÓN PORCENTUAL DE RESOLUCIONES EN SALAS POR MATERIA, 2017



Fuente: Dirección de Estadística de la Presidencia del TSJCDMX con información de Salas Civiles, Penales, Familiares y de Adolescentes.

**PROMEDIO MENSUAL DE RESOLUCIONES POR SALA Y MATERIA****Años 2012 - 2015**

Año	Civil	Penal	Familiar	Adolescentes	Promedio
2012	187	174	148	51	164
2013	178	170	143	42	158
2014	177	147	164	32	153
2015	165	122	172	24	140

Año 2016

Mes	Civil	Penal	Familiar	Adolescentes	Promedio
Ene	179	118	187	35	148
Feb	203	152	210	15	172
Mar	164	119	166	20	138
Abr	208	127	205	26	165
May	197	137	236	27	171
Jun	205	138	221	23	171
Jul	91	72	120	12	84
Ago	226	125	219	17	173
Sep	176	105	199	10	143
Oct	204	86	209	8	149
Nov	181	73	193	7	132
Dic	115	43	116	5	82
Promedio mensual	179	108	190	17	144

Año 2017

Mes	Civil	Penal	Familiar	Adolescentes	Promedio
Ene	161	43	180	5	112
Feb	173	51	215	4	126
Mar	161	43	169	5	110
Abr	188	46	222	6	131
May	240	52	247	6	158
Jun	198	47	218	4	135
Jul	100	29	112	1	70
Ago	250	60	240	4	163
Sep	139	51	203	1	110
Oct	226	47	227	4	147
Nov	207	44	209	1	135
Dic	98	30	108	1	69
Promedio mensual	178	45	196	3	122

Fuente: Dirección de Estadística de la Presidencia con información de Salas civiles, penales, familiares y de adolescentes.



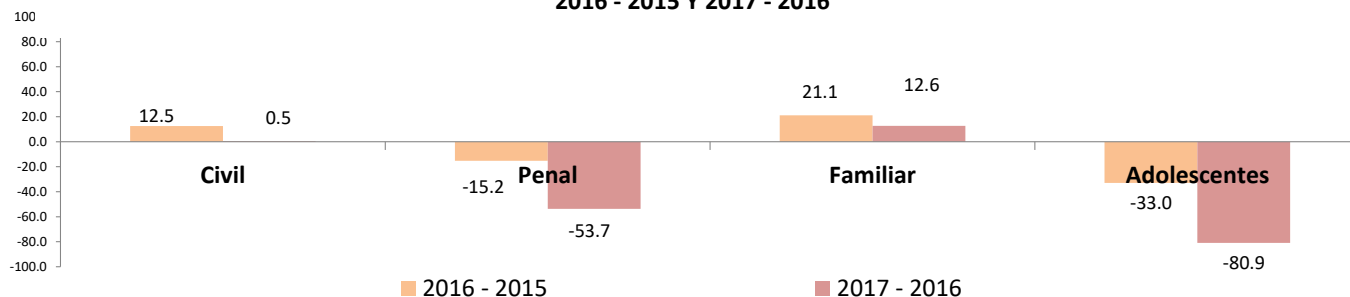
AUDIENCIAS EN SALAS POR MATERIA

Años 2012 - 2015

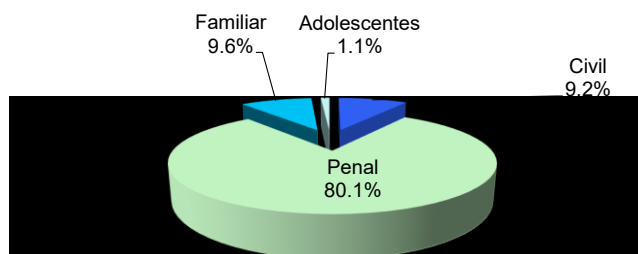
Año	Civil	Penal	Familiar	Adolescentes	Total
2012	596	18,861	290	1,238	20,985
2013	745	17,953	390	1,002	20,090
2014	685	16,025	430	782	17,922
2015	519	12,958	445	570	14,492

Mes	Año 2016					Año 2017				
	Civil	Penal	Familiar	Adolescentes	Total	Civil	Penal	Familiar	Adolescentes	Total
Ene	38	1,446	35	65	1,584	40	526	43	5	614
Feb	44	1,185	50	40	1,319	52	501	42	4	599
Mar	46	922	29	40	1,037	69	448	53	6	576
Abr	67	1,210	48	51	1,376	43	434	38	8	523
May	48	1,111	54	42	1,255	60	524	60	14	658
Jun	57	1,261	49	51	1,418	51	522	57	11	641
Jul	30	460	24	11	525	21	237	26	2	286
Ago	61	1,343	55	29	1,488	72	683	65	8	828
Sep	42	631	53	16	742	32	268	49	5	354
Oct	54	578	62	23	717	63	425	73	3	564
Nov	53	575	44	10	682	55	354	70	4	483
Dic	44	264	36	4	348	29	165	31	3	228
Total	584	10,986	539	382	12,491	587	5,087	607	73	6,354

VARIACIÓN PORCENTUAL DE AUDIENCIAS EN SALAS, 2016 - 2015 Y 2017 - 2016



DISTRIBUCIÓN PORCENTUAL DE AUDIENCIAS EN SALAS POR MATERIA, 2017



Fuente: Dirección de Estadística de la Presidencia del TSJCDMX con información de Salas Civiles, Penales, Familiares y de Adolescentes.



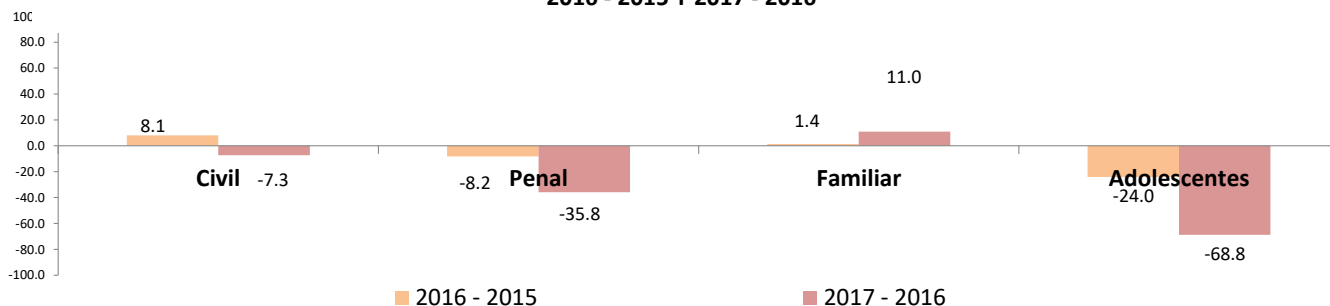
ACUERDOS EN SALAS POR MATERIA

Años 2012 - 2015

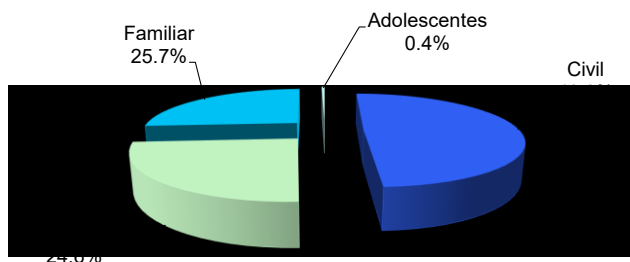
Año	Civil	Penal	Familiar	Adolescentes	Total
2012	136,942	128,415	55,347	8,226	328,930
2013	136,532	130,726	52,194	6,317	325,769
2014	138,392	127,053	57,083	4,863	327,391
2015	128,835	109,321	59,819	3,909	301,884

Mes	Año 2016					Año 2017				
	Civil	Penal	Familiar	Adolescentes	Total	Civil	Penal	Familiar	Adolescentes	Total
Ene	12,617	11,667	5,374	437	30,095	11,823	6,498	5,287	116	23,724
Feb	11,852	9,141	5,148	296	26,437	12,027	5,839	5,726	89	23,681
Mar	11,652	8,436	4,713	286	25,087	13,388	6,182	6,813	87	26,470
Abr	13,281	10,806	5,745	348	30,180	8,987	4,708	4,768	67	18,530
May	12,293	9,801	5,684	346	28,124	12,193	6,459	6,522	149	25,323
Jun	12,779	9,751	6,246	364	29,140	13,867	6,720	6,372	101	27,060
Jul	6,932	4,215	2,630	139	13,916	7,083	3,652	3,302	50	14,087
Ago	15,050	11,186	6,452	252	32,940	13,379	6,409	6,828	78	26,694
Sep	11,794	7,179	5,098	166	24,237	7,956	3,889	4,256	49	16,150
Oct	11,871	7,258	5,355	129	24,613	12,403	5,535	7,442	55	25,435
Nov	11,712	7,168	5,127	135	24,142	9,978	5,524	6,343	47	21,892
Dic	7,383	3,730	3,076	71	14,260	5,914	2,967	3,646	37	12,564
Total	139,216	100,338	60,648	2,969	303,171	128,998	64,382	67,305	925	261,610

VARIACIÓN PORCENTUAL DE ACUERDOS EN SALAS, 2016 - 2015 Y 2017 - 2016



DISTRIBUCIÓN PORCENTUAL DE ACUERDOS EN SALAS POR MATERIA, 2017



Fuente: Dirección de Estadística de la Presidencia del TSJCDMX con información de Salas civiles, penales, familiares y de adolescentes.

**EXPEDIENTES DEVUELTOS DEL TRIBUNAL COLEGIADO A TRAVÉS DE SALA,
SEGÚN TIPO DE RESOLUCIÓN Y MATERIA, 2012 - 2017****Año 2012**

Materia	Negados	Sobreseídos	Concedidos	Para efectos	Total
Familiar	719	451	515	-	1,685
Civil	2,970	3,532	1,817	-	8,319
Paz civil	404	98	193	-	695
Adolescentes oral	0	-	0	0	0
Adolescentes escrito	58	-	10	19	87
Penal	1,665	-	314	715	2,694
Paz penal	263	-	47	109	419
Total	6,079	4,081	2,896	843	13,899

la (-) significa información inexistente; el cero, si existe el rubro.

Año 2013

Materia	Negados	Sobreseídos	Concedidos	Para efectos	Total
Familiar	729	511	544	-	1,784
Civil	3,048	3,643	1,906	-	8,597
Cuantía menor	394	108	165	-	667
Adolescentes oral	1	-	0	3	4
Adolescentes escrito	49	-	8	18	75
Penal	1,359	-	245	656	2,260
Delitos no graves	221	-	162	90	473
Total	5,801	4,262	3,030	767	13,860

la (-) significa información inexistente; el cero, si existe el rubro.

Año 2014

Materia	Negados	Sobreseídos	Concedidos	Para efectos	Total
Familiar	682	532	486	-	1,700
Civil	2,757	3,840	2,153	-	8,750
Cuantía menor	470	174	220	-	864
Adolescentes oral	1	-	0	1	2
Adolescentes escrito	35	-	4	8	47
Penal	1,456	-	283	711	2,450
Delitos no graves	197	-	65	86	348
Total	5,598	4,546	3,211	806	14,161

la (-) significa información inexistente; el cero, si existe el rubro.

Año 2015

Materia	Negados	Sobreseídos	Concedidos	Para efectos	Total
Familiar	690	590	517	-	1,797
Civil	2,301	3,440	1,668	-	7,409
Cuantía menor	712	183	304	-	1,199
Civil oral	716	-	272	0	988
Adolescentes oral	0	-	0	0	0
Adolescentes escrito	34	-	4	6	44
Penal	1,209	-	269	740	2,218
Delitos no graves	159	-	35	83	277
Total	5,821	4,213	3,069	829	13,932

la (-) significa información inexistente; el cero, si existe el rubro.

Año 2016

Materia	Negados	Sobreseídos	Concedidos	Para efectos	Total
Familiar	614	570	497	-	1,681
Civil	2,480	3,575	1,719	-	7,774
Cuantía menor	754	243	343	-	1,340
Civil Oral	828	173	310	0	1,311
Adolescentes oral	0	-	0	1	1
Adolescentes escrito	24	-	4	16	44
Adolescentes SPPA	0	-	0	0	0
Penal	1,220	-	440	681	2,341
Delitos no graves	119	-	31	49	199
Total	6,039	4,561	3,344	747	14,691

la (-) significa información inexistente; el cero, si existe el rubro.

Año 2017

Materia	Negados	Sobreseídos	Concedidos	Para efectos	Total
Familiar	697	652	578	-	1,927
Civil	2,163	3,523	1,570	-	7,256
Cuantía menor*	631	187	279	-	1,097
Civil Oral	882	157	348	0	1,387
Adolescentes oral	0	-	0	0	0
Adolescentes escrito	5	-	2	3	10
Adolescentes SPPA	0	-	0	0	0
Penal	1,077	-	342	612	2,031
Delitos no graves	85	-	14	25	124
Total	5,540	4,519	3,133	640	13,832

la (-) significa información inexistente; el cero, si existe el rubro.

*Los juzgados de Cuantía menor no laboraron durante los meses de octubre y noviembre debido al sismo del 19 de septiembre. En diciembre solamente laboró 1 juzgado.

Nota: El dato proviene de los juzgados y se refiere a los amparos interpuestos.

En materia penal no se tiene información de "sobreseídos"; en civil y adolescentes no se tiene "para efectos".

Fuente: Dirección de Estadística de la Presidencia con información de órganos jurisdiccionales.



**EXPEDIENTES DEVUELTOS DEL TRIBUNAL COLEGIADO A TRAVÉS DE SALA,
SEGÚN TIPO DE RESOLUCIÓN Y MATERIA
2017**

Materia	Negados	Sobreseídos	Concedidos	Para efectos	Total
Familiar	697	652	578	-	1,927
Civil	2,163	3,523	1,570	-	7,256
Cuantía menor*	631	187	279	-	1,097
Civil Oral	882	157	348	0	1,387
Adolescentes oral	0	-	0	0	0
Adolescentes escrito	5	-	2	3	10
Adolescentes sistema procesal penal acusatorio	0	-	0	0	0
Penal	1,077	-	342	612	2,031
Delitos no graves	85	-	14	25	124
Total	5,540	4,519	3,133	640	13,832

**PORCENTAJE DE EXPEDIENTES DEVUELTOS DEL TRIBUNAL COLEGIADO A TRAVÉS DE SALA,
SEGUN TIPO DE RESOLUCION Y MATERIA
2017**

Materia	Negados	Sobreseídos	Concedidos	Para efectos	Total
Familiar	36.2	33.8	30.0	-	100.0
Civil	29.8	48.6	21.6	-	100.0
Cuantía menor*	57.5	17.0	25.4	-	100.0
Civil Oral	63.6	11.3	25.1	-	100.0
Adolescentes oral	0.0	-	0.0	0.0	0.0
Adolescentes escrito	50.0	-	20.0	30.0	100.0
Adolescentes SPPA	0.0	-	0.0	0.0	0.0
Penal	53.0	-	16.8	30.1	100.0
Delitos no graves	68.5	-	11.3	20.2	100.0
Total	40.1	32.7	22.7	4.6	100.0

la (-) significa información inexistente; el cero, si existe el rubro.

Es posible que la suma de los porcentajes parciales no sumen el 100% debido al redondeo en las fórmulas.

*Cuantía menor de enero a agosto de 2017.

Nota: El dato proviene de los juzgados y se refiere a los amparos interpuestos. En materia penal no se tiene información de "sobreseídos", en civil y adolescentes no se tiene "para efectos".

Fuente: Dirección de Estadística de la Presidencia con información de juzgados.

**EXPEDIENTES INGRESADOS Y PERSONAS INVOLUCRADAS EN LOS ASUNTOS DE NUEVO INGRESO EN MATERIA PENAL****Años 2012 - 2015**

Año	Expedientes ingresados	Personas involucradas en los asuntos de nuevo ingreso			Total
		Penal	Penal Oral	Penal delitos no graves	
2011	37,329	20,594	n.a.	10,754	31,348
2012	24,989	21,072	n.a.	10,286	31,358
2013	38,300	18,901	n.a.	12,911	31,812
2014	33,652	16,097	n.a.	10,449	26,546
2015	25,169	12,034	1,008	4,454	17,496

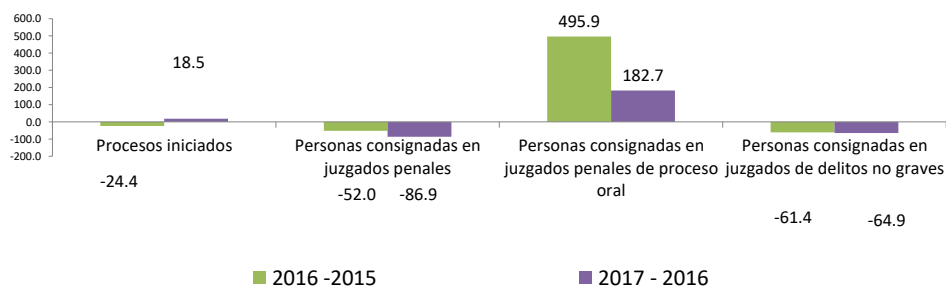
n.a. No aplica

Año 2016

Mes	Expedientes ingresados	Personas involucradas en los asuntos de nuevo ingreso			Total
		Penal	Penal Oral	Penal delitos no graves	
Ene	1,803	929	130	104	1,163
Feb	1,840	942	186	142	1,270
Mar	1,471	919	243	247	1,409
Abr	2,300	986	241	258	1,485
May	2,071	827	298	249	1,374
Jun	1,874	534	297	164	995
Jul	1,118	118	551	78	747
Ago	1,716	110	769	85	964
Sep	1,209	100	758	98	956
Oct	1,300	123	813	109	1,045
Nov	1,266	94	868	86	1,048
Dic	1,050	92	853	99	1,044
Total	19,018	5,774	6,007	1,719	13,500

Año 2017

Mes	Expedientes ingresados	Personas involucradas en los asuntos de nuevo ingreso			Total
		Penal	Penal Oral	Penal delitos no graves	
Ene	1,403	78	1,055	46	1,179
Feb	1,338	48	942	55	1,045
Mar	2,119	75	1,280	73	1,428
Abr	1,534	45	1,060	64	1,169
May	1,698	90	1,086	78	1,254
Jun	1,990	61	1,269	51	1,381
Jul	1,701	58	1,451	41	1,550
Ago	2,090	57	1,686	44	1,787
Sep	1,821	79	1,589	14	1,682
Oct	2,544	54	1,879	48	1,981
Nov	2,315	58	1,893	39	1,990
Dic	1,975	53	1,793	50	1,896
Total	22,528	756	16,983	603	18,342

VARIACIÓN PORCENTUAL DE LOS PROCESOS INICIADOS Y PERSONAS INVOLUCRADAS EN LOS ASUNTOS DE NUEVO INGRESO EN MATERIA PENAL
2016 - 2015 y 2017 - 2016

Nota: La información se refiere a los juicios iniciados por expediente que ingresaron con y sin detenido. A partir del 27 de enero del 2012 los juzgados de paz penal se denominan juzgados de delitos no graves. El número de personas no coincide con el número de juicios iniciados, ya que algunos expedientes pueden consignarse con más de una persona. Los juicios iniciados se calculan tomando los expedientes ingresados menos los exhortos, incompetencias, excusas y recusaciones. Los expedientes en los que iniciaron procesos incluyen delitos graves y delitos no graves.

Fuente: Dirección de Estadística de la Presidencia con información de juzgados penales y de delitos no graves.



**DELITOS CONSIGNADOS EN ASUNTOS DE NUEVO INGRESO
EN JUZGADOS PENALES (DELITOS GRAVES)**
Años 2012 - 2015

Año	Ene	Feb	Mar	Abr	May	Jun	Jul	Ago	Sep	Oct	Nov	Dic	Total
2012	1,762	1,978	2,319	1,853	2,170	1,939	1,975	1,913	2,104	1,957	1,774	1,787	23,531
2013	1,667	1,737	1,849	1,823	1,721	1,650	1,667	1,738	1,577	1,737	1,622	1,437	20,225
2014	1,516	1,530	1,652	1,440	1,514	1,537	1,445	1,534	1,338	1,457	1,198	1,111	17,272
2015	1,032	1,018	1,073	1,171	1,089	1,205	1,132	1,025	1,011	1,065	996	1,054	12,871

Año 2016*

Delito	Ene	Feb	Mar	Abr	May	Jun	Jul	Ago	Sep	Oct	Nov	Dic	Total
Abuso sexual contra menores	12	6	1	8	11	12	6	3	7	6	8	3	83
Asociación delictuosa	0	0	0	0	0	0	0	0	0	0	0	0	0
Daño a la propiedad	0	1	1	6	0	4	0	0	1	1	0	0	14
Delincuencia organizada	0	0	0	0	0	0	0	0	0	0	0	0	0
Encubrimiento por receptación	28	32	22	45	23	20	0	0	0	0	0	0	170
Falsedad ante autoridades	3	0	2	1	1	0	2	3	0	4	7	0	23
Feminicidio	6	1	5	1	2	0	0	1	0	2	1	0	19
Fraude	19	17	36	17	17	13	21	17	14	12	9	24	216
Homicidio	54	61	46	46	44	32	12	16	18	23	22	9	383
Lesiones	17	22	19	16	16	8	5	4	9	9	3	6	134
Narcomenudeo	91	85	69	100	46	39	2	0	0	0	0	0	432
Otras violaciones	3	1	2	5	6	5	3	5	3	5	6	4	48
Otros abusos sexuales	2	4	9	11	15	6	4	3	7	0	4	3	68
Otros delitos	69	111	95	117	94	63	46	37	26	49	27	33	767
Otros robos	117	161	130	132	102	68	3	7	6	3	1	2	732
Robo a casa habitación	56	51	66	39	45	36	4	0	1	2	0	2	302
Robo a negocio	84	46	94	74	63	50	4	0	1	0	0	0	416
Robo a transeúnte	224	214	209	231	208	105	5	2	3	3	0	5	1,209
Robo de vehículo o autopartes	87	95	91	105	93	44	0	1	0	2	0	0	518
Robo en transporte público	71	47	45	48	57	29	1	1	0	0	3	0	302
Secuestro	23	14	14	25	17	13	1	8	1	5	5	5	131
Trata de personas	5	16	4	18	2	12	4	4	11	0	1	0	77
Violación a menores	1	0	4	3	1	0	1	0	1	0	1	0	12
Violencia familiar	3	0	0	2	1	0	0	0	0	0	0	0	6
Total	975	985	964	1,050	864	559	124	112	109	126	98	96	6,062

* En los meses de junio a diciembre de 2016, los juzgados penales siguen recibiendo casos "urgentes" aun cuando deberían ser canalizados a las unidades de gestión judicial (Penal Oral).

Año 2017

Delito	Ene	Feb	Mar	Abr	May	Jun	Jul	Ago	Sep	Oct	Nov	Dic	Total
Abuso sexual contra menores	7	2	7	1	3	4	1	2	1	1	2	3	34
Asociación delictuosa	0	0	0	0	0	0	0	0	0	0	0	0	0
Daño a la propiedad	0	0	0	0	3	4	0	0	0	0	0	0	7
Delincuencia organizada	0	0	0	0	0	0	0	0	0	0	0	0	0
Encubrimiento por receptación	0	0	0	0	1	0	1	0	2	0	0	0	4
Falsedad ante autoridades	5	0	2	2	0	0	0	0	0	0	0	0	9
Feminicidio	0	0	1	0	2	0	0	1	0	0	1	0	5
Fraude	12	10	9	7	12	17	10	16	27	16	16	15	167
Homicidio	6	6	8	8	10	5	2	2	1	4	1	0	53
Lesiones	2	3	4	8	11	2	5	4	15	1	6	0	61
Narcomenudeo	0	0	0	0	0	0	0	0	0	0	0	0	0
Otras violaciones	3	3	4	1	2	5	1	1	0	0	1	0	21
Otros abusos sexuales	1	3	2	1	0	3	1	1	0	2	0	0	14
Otros delitos	30	9	23	8	28	12	21	24	28	21	15	27	246
Otros robos	0	2	6	0	7	4	6	8	2	0	8	1	44
Robo a casa habitación	4	3	0	2	3	3	1	0	3	3	2	0	24
Robo a negocio	0	0	0	1	1	3	1	0	0	0	0	0	6
Robo a transeúnte	2	3	2	0	0	1	6	2	3	3	6	3	31
Robo de vehículo o autopartes	0	0	2	0	4	2	0	0	0	0	0	0	8
Robo en transporte público	0	0	1	0	0	0	0	0	0	0	0	0	1
Secuestro	6	6	7	5	11	2	4	1	0	5	8	5	60
Trata de personas	3	1	1	1	3	0	0	0	0	0	0	2	11
Violación a menores	1	0	0	2	1	0	0	0	0	0	0	0	4
Violencia familiar	0	0	0	1	0	0	0	0	1	0	0	0	2
Total	82	51	79	48	102	67	60	62	83	56	66	56	812

NOTA: En los meses de enero y febrero (2017), los juzgados penales siguen recibiendo casos "urgentes" aun cuando deberían ser canalizados a las unidades de gestión judicial (Penal Oral).
Otras violaciones incluye violaciones a hombres y mujeres mayores de 18 años. Otros abusos sexuales incluye los abusos sexuales cometidos contra hombres y mujeres mayores de 18 años.
Fuente: Dirección de Estadística de la Presidencia con información de juzgados Penales.



**VARIACIÓN PORCENTUAL ANUAL DE DELITOS CONSIGNADOS EN ASUNTOS DE NUEVO INGRESO
EN JUZGADOS PENALES (DELITOS GRAVES)
Años 2012 - 2016 y 2017 - 2016**

Delito	2013-2012	2014-2013	2015 - 2014	2016 - 2015	2017 - 2016
Abuso sexual contra menores	-13.9	-25.9	-43.7	-28.4	-59.0
Asociación delictuosa	-86.7	118.2	-75.0	-	-
Daño a la propiedad	-35.7	24.7	-78.2	-36.4	-57.1
Delincuencia organizada	-94.0	-	-	-	-
Encubrimiento por receptación	-1.3	-6.1	-14.6	-58.6	-97.6
Falsedad ante autoridades	15.1	-33.6	-5.6	-65.7	-60.9
Feminicidio	-3.0	18.8	13.2	-55.8	-73.7
Fraude	-5.0	-34.0	-28.0	-10.7	-24.1
Homicidio	-6.8	-17.2	-12.3	-43.3	-86.2
Lesiones	-11.7	-38.0	-25.8	-39.4	-54.5
Narcomenudeo	355.5	37.7	-40.3	-52.9	-100.0
Otras violaciones	-32.9	-16.8	-49.1	-45.5	-60.4
Otros abusos sexuales	-31.0	-29.3	-70.1	-34.6	-79.4
Otros delitos	-27.7	3.1	-8.2	-43.0	-67.5
Otros robos	-20.6	-15.5	-30.5	-57.6	-93.9
Robo a casa habitación	-18.6	-18.0	-20.6	-55.3	-92.1
Robo a negocio	-21.4	4.2	7.4	-53.7	-98.6
Robo a transeúnte	-20.4	-23.7	-30.3	-57.8	-97.4
Robo de vehículo o autopartes	-11.1	-22.3	-21.9	-57.9	-98.5
Robo en transporte público	-8.4	-24.3	-25.8	-52.8	-99.7
Secuestro	-26.1	25.1	-20.5	-66.0	-54.2
Trata de personas	466.7	-29.0	-14.0	-43.0	-85.7
Violación a menores	-14.9	-37.5	-8.0	-47.8	-66.7
Violencia familiar	-36.1	-39.6	-9.4	-79.3	-66.7

Nota: Otras violaciones incluye violaciones a hombres y mujeres mayores de 18 años.

Otros abusos sexuales incluye los abusos sexuales cometidos contra hombres y mujeres mayores de 18 años.

Fuente: Dirección de Estadística de la Presidencia del TSJCDMX con información de juzgados penales.



**DELITOS CONSIGNADOS EN ASUNTOS DE NUEVO INGRESO
EN JUZGADOS DE DELITOS NO GRAVES**

Años 2012 - 2015

Año	Ene	Feb	Mar	Abr	May	Jun	Jul	Ago	Sep	Oct	Nov	Dic	Total
2012	646	657	885	1,244	957	929	971	991	952	1,380	1,204	1,185	12,001
2013	1,165	1,173	1,156	1,313	1,295	1,173	1,152	1,017	994	1,153	958	1,103	13,652
2014	808	853	957	825	1,011	998	1,067	858	1,021	1,049	771	834	11,052
2015	471	328	357	406	509	494	423	369	351	395	286	371	4,760

Año 2016

Delito	Ene	Feb	Mar	Abr	May	Jun	Jul	Ago	Sep	Oct	Nov	Dic	Total
Abuso sexual contra menores	0	1	1	0	1	1	0	0	1	0	3	1	9
Asociación delictuosa	0	0	0	0	0	0	0	0	0	0	0	0	0
Daño a la propiedad	12	8	16	20	18	12	1	6	9	12	11	7	132
Delincuencia organizada	0	0	0	0	0	0	0	0	0	0	0	0	0
Encubrimiento por receptación	3	3	11	8	11	6	2	0	0	2	1	1	48
Falsedad ante autoridades	1	1	6	9	0	1	7	2	3	4	1	4	39
Feminicidio	0	0	0	0	0	0	0	0	0	0	0	0	0
Fraude	4	6	8	5	12	2	7	5	8	7	7	3	74
Homicidio	6	5	5	4	4	5	4	5	5	4	4	3	54
Lesiones	20	23	40	43	26	27	17	25	23	30	21	24	319
Narcomenudeo	17	20	28	31	44	26	5	7	5	10	7	2	202
Otras violaciones	0	0	0	0	0	0	0	0	0	0	0	0	0
Otros abusos sexuales	0	0	0	0	0	0	0	0	0	0	0	0	0
Otros delitos	29	45	99	104	86	61	29	30	38	38	31	68	658
Otros robos	2	2	1	4	6	2	0	2	2	0	1	0	22
Robo a casa habitación	0	0	0	0	0	0	0	1	0	0	0	0	1
Robo a negocio	4	5	7	3	0	3	0	1	2	1	2	2	30
Robo a transeúnte	0	0	0	0	0	0	0	0	0	0	0	0	0
Robo de vehículo o autopartes	0	0	0	2	0	0	0	0	0	0	0	0	2
Robo en transporte público	0	0	0	0	0	0	0	0	0	0	0	0	0
Secuestro	0	0	0	0	0	0	0	0	0	0	0	0	0
Trata de personas	0	0	0	0	0	0	0	0	0	0	0	0	0
Violación a menores	0	0	0	0	0	0	0	0	0	0	0	0	0
Violencia familiar	21	29	44	50	57	30	7	7	12	11	4	6	278
Total	119	148	266	283	265	176	79	91	108	119	93	121	1,868

Año 2017

Delito	Ene	Feb	Mar	Abr	May	Jun	Jul	Ago	Sep	Oct	Nov	Dic	Total
Abuso sexual contra menores	0	0	2	0	0	0	0	0	0	0	0	0	2
Asociación delictuosa	0	0	0	0	0	0	0	0	0	0	0	0	0
Daño a la propiedad	6	4	6	3	10	0	3	2	1	3	0	5	43
Delincuencia organizada	0	0	0	0	0	0	0	0	0	0	0	0	0
Encubrimiento por receptación	0	0	1	1	1	0	2	1	0	1	0	0	7
Falsedad ante autoridades	1	0	1	5	4	4	6	1	1	1	3	3	30
Feminicidio	0	0	0	0	0	0	0	0	0	0	0	0	0
Fraude	10	6	5	2	11	9	4	5	0	9	5	3	69
Homicidio	1	1	1	1	1	5	1	2	0	2	1	0	16
Lesiones	8	16	15	17	24	6	13	13	6	16	11	19	164
Narcomenudeo	5	2	3	3	1	1	1	0	1	0	3	6	26
Otras violaciones	0	0	0	0	0	0	0	0	0	0	0	0	0
Otros abusos sexuales	0	0	0	1	0	0	0	0	0	0	0	0	1
Otros delitos	15	22	29	22	26	18	11	19	4	14	14	13	207
Otros robos	0	0	0	2	1	0	0	0	0	0	0	0	3
Robo a casa habitación	0	0	0	0	0	0	0	0	0	0	0	0	0
Robo a negocio	0	0	1	1	0	1	0	1	0	1	0	0	5
Robo a transeúnte	0	0	0	0	0	0	0	0	0	0	0	0	0
Robo de vehículo o autopartes	0	0	0	0	0	0	0	0	0	0	0	0	0
Robo en transporte público	0	0	0	0	0	0	0	0	0	0	0	0	0
Secuestro	0	0	0	0	0	0	0	0	0	0	0	0	0
Trata de personas	0	0	0	0	0	0	0	0	0	0	0	0	0
Violación a menores	0	0	0	0	0	0	0	0	0	0	0	0	0
Violencia familiar	2	7	13	12	11	8	3	2	2	4	4	4	72
Total	48	58	77	70	90	52	44	46	15	51	41	53	645

Nota: A partir del 21 de agosto del año 2012, el Tribunal Superior de Justicia del Distrito Federal conoce del delito de narcomenudeo. Otras violaciones incluye violaciones a hombres y mujeres mayores de 18 años. Otros abusos sexuales incluye los abusos sexuales cometidos contra hombres y mujeres mayores de 18 años. A partir del 16 de enero de 2015 los jueces en materia penal del sistema procesal acusatorio conocerán solo por cuanto hace al conocimiento de los delitos culposos y aquellos que se persiguen de querrela o acto equivalente de parte ofendida, así como los actos de investigación que requieran autorización previa del juez de control. En los meses de junio a septiembre de 2016 los juzgados penales de delitos no graves siguen recibiendo casos "urgentes" aun cuando deberían ser canalizados a las unidades de gestión judicial (Penal Oral).

Fuente: Dirección de Estadística de la Presidencia con información de juzgados penales de delitos no graves.



**VARIACIÓN PORCENTUAL ANUAL DE DELITOS CONSIGNADOS EN ASUNTOS DE NUEVO INGRESO
EN JUZGADOS DE DELITOS NO GRAVES
Años 2012 - 2016 y 2017 - 2016**

Delitos	2013-2012	2014-2013	2015-2014	2016-2015	2017 - 2016
Abuso sexual contra menores	-43.3	0.0	-23.5	-30.8	-77.8
Asociación delictuosa	-	-	-	-	-
Daño a la propiedad	9.4	-24.1	-57.5	-68.6	-67.4
Delincuencia organizada	-	-	-	-	-
Encubrimiento por receptación	5.4	-33.8	42.2	-62.5	-85.4
Falsedad ante autoridades	0.6	-29.0	-41.6	-46.6	-25.6
Feminicidio	-	-	-	-	-
Fraude	19.7	-42.0	-29.6	-56.2	-6.8
Homicidio	-8.9	-6.4	-39.3	-53.4	-70.4
Lesiones	4.8	-25.6	-43.6	-54.5	-48.6
Narcomenudeo	180.2	-30.4	-55.0	-64.4	-87.1
Otras violaciones	0.0	-	-	-	-
Otros abusos sexuales	-29.5	-28.6	-81.5	-	-
Otros delitos	25.4	-13.0	-42.1	-46.6	-68.5
Otros robos	-7.9	-25.8	-84.0	-86.4	-86.4
Robo a casa habitación	16.7	-64.3	-80.0	0.0	0.0
Robo a negocio	-1.6	-6.0	-84.6	-92.7	-86.7
Robo a transeúnte	-33.3	-50.0	-80.0	-	-
Robo de vehículo o autopartes	-48.6	-13.2	-57.6	-85.7	-100.0
Robo en transporte público	-55.6	-75.0	100.0	-	-
Secuestro	200.0	0.0	-66.7	-	-
Trata de personas	-	-	-	-	-
Violación a menores	-	-100.0	-	-	-
Violencia familiar	-0.1	-11.7	-25.8	-62.2	-74.1

Nota: A partir del 21 de agosto del año 2012, el Tribunal Superior de Justicia del Distrito Federal conoce del delito de narcomenudeo. Otras violaciones incluye violaciones a hombres y mujeres mayores de 18 años. Otros abusos sexuales incluye los abusos sexuales cometidos contra hombres y mujeres mayores de 18 años. A partir del 16 de enero de 2015 los jueces en materia penal del sistema procesal acusatorio conocerán solo por cuanto hace al conocimiento de los delitos culposos y aquellos que se persiguen de querrela o acto equivalente de parte ofendida, así como los actos de investigación que requieran autorización previa del juez de control.

Fuente: Dirección de Estadística de la Presidencia con información de juzgados Penales de Delitos no Graves.



DELITOS CONSIGNADOS EN ASUNTOS DE NUEVO INGRESO EN MATERIA PENAL (DELITOS GRAVES Y NO GRAVES)

Años 2012 - 2015

Año	Ene	Feb	Mar	Abr	May	Jun	Jul	Ago	Sep	Oct	Nov	Dic	Total
2012	2,408	2,635	3,204	3,097	3,127	2,868	2,946	2,904	3,056	3,337	2,978	2,972	35,532
2013	2,832	2,910	3,005	3,136	3,016	2,823	2,819	2,755	2,571	2,890	2,580	2,540	33,877
2014	2,324	2,383	2,609	2,265	2,525	2,535	2,512	2,392	2,359	2,506	1,969	1,945	28,324
2015	1,503	1,346	1,430	1,577	1,598	1,699	1,555	1,394	1,362	1,460	1,282	1,425	17,631

Año 2016

Delito	Ene	Feb	Mar	Abr	May	Jun	Jul	Ago	Sep	Oct	Nov	Dic	Total
Abuso sexual contra menores	12	7	2	8	12	13	6	3	8	6	11	4	92
Asociación delictuosa	0	0	0	0	0	0	0	0	0	0	0	0	0
Daño a la propiedad	12	9	17	26	18	16	1	6	10	13	11	7	146
Delincuencia organizada	0	0	0	0	0	0	0	0	0	0	0	0	0
Encubrimiento por receptación	31	35	33	53	34	26	2	0	0	2	1	1	218
Falsedad ante autoridades	4	1	8	10	1	1	9	5	3	8	8	4	62
Feminicidio	6	1	5	1	2	0	0	1	0	2	1	0	19
Fraude	23	23	44	22	29	15	28	22	22	19	16	27	290
Homicidio	60	66	51	50	48	37	16	21	23	27	26	12	437
Lesiones	37	45	59	59	42	35	22	29	32	39	24	30	453
Narcomenudeo	108	105	97	131	90	65	7	7	5	10	7	2	634
Otras violaciones	3	1	2	5	6	5	3	5	3	5	6	4	48
Otros abusos sexuales	2	4	9	11	15	6	4	3	7	0	4	3	68
Otros delitos	98	156	194	221	180	124	75	67	64	87	58	101	1,425
Otros robos	119	163	131	136	108	70	3	9	8	3	2	2	754
Robo a casa habitación	56	51	66	39	45	36	4	1	1	2	0	2	303
Robo a negocio	88	51	101	77	63	53	4	1	3	1	2	2	446
Robo a transeúnte	224	214	209	231	208	105	5	2	3	3	0	5	1,209
Robo de vehículo o autopartes	87	95	91	107	93	44	0	1	0	2	0	0	520
Robo en transporte público	71	47	45	48	57	29	1	1	0	0	3	0	302
Secuestro	23	14	14	25	17	13	1	8	1	5	5	5	131
Trata de personas	5	16	4	18	2	12	4	4	11	0	1	0	77
Violación a menores	1	0	4	3	1	0	1	0	1	0	1	0	12
Violencia familiar	24	29	44	52	58	30	7	7	12	11	4	6	284
Total	1,094	1,133	1,230	1,333	1,129	735	203	203	217	245	191	217	7,930

Año 2017

Delito	Ene	Feb	Mar	Abr	May	Jun	Jul	Ago	Sep	Oct	Nov	Dic	Total
Abuso sexual contra menores	7	2	9	1	3	4	1	2	1	1	2	3	36
Asociación delictuosa	0	0	0	0	0	0	0	0	0	0	0	0	0
Daño a la propiedad	6	4	6	3	13	4	3	2	1	3	0	5	50
Delincuencia organizada	0	0	0	0	0	0	0	0	0	0	0	0	0
Encubrimiento por receptación	0	0	1	1	2	0	3	1	2	1	0	0	11
Falsedad ante autoridades	6	0	3	7	4	4	6	1	1	1	3	3	39
Feminicidio	0	0	1	0	2	0	0	1	0	0	1	0	5
Fraude	22	16	14	9	23	26	14	21	27	25	21	18	236
Homicidio	7	7	9	9	11	10	3	4	1	6	2	0	69
Lesiones	10	19	19	25	35	8	18	17	21	17	17	19	225
Narcomenudeo	5	2	3	3	1	1	1	0	1	0	3	6	26
Otras violaciones	3	3	4	1	2	5	1	1	0	0	1	0	21
Otros abusos sexuales	1	3	2	2	0	3	1	1	0	2	0	0	15
Otros delitos	45	31	52	30	54	30	32	43	32	35	29	40	453
Otros robos	0	2	6	2	8	4	6	8	2	0	8	1	47
Robo a casa habitación	4	3	0	2	3	3	1	0	3	3	2	0	24
Robo a negocio	0	0	1	2	1	4	1	1	0	1	0	0	11
Robo a transeúnte	2	3	2	0	0	1	6	2	3	3	6	3	31
Robo de vehículo o autopartes	0	0	2	0	4	2	0	0	0	0	0	0	8
Robo en transporte público	0	0	1	0	0	0	0	0	0	0	0	0	1
Secuestro	6	6	7	5	11	2	4	1	0	5	8	5	60
Trata de personas	3	1	1	1	3	0	0	0	0	0	0	2	11
Violación a menores	1	0	0	2	1	0	0	0	0	0	0	0	4
Violencia familiar	2	7	13	13	11	8	3	2	3	4	4	4	74
Total	130	109	156	118	192	119	104	108	98	107	107	109	1,457

Nota: Otras violaciones incluye violaciones a hombres y mujeres mayores de 18 años. Otros abusos sexuales incluye los abusos sexuales cometidos contra hombres y mujeres mayores de 18 años. A partir del 16 de enero de 2015 los jueces en materia penal del sistema procesal acusatorio conocerán solo por cuanto hace al conocimiento de los delitos culposos y aquellos que se persiguen de querrela o acto equivalente de parte ofendida, así como los actos de investigación que requieran autorización previa del juez de control.

Fuente: Dirección de Estadística de la Presidencia con información de juzgados Penales y de Delitos no Graves.



**VARIACIÓN PORCENTUAL DE DELITOS CONSIGNADOS EN ASUNTOS DE NUEVO INGRESO EN MATERIA PENAL
(DELITOS GRAVES Y NO GRAVES)
Años 2012 - 2016 y 2017 - 2016**

Delitos	2013-2012	2014-2013	2015-2014	2016-2015	2017 - 2016
Abuso sexual contra menores	-16.4	-24.4	-42.2	-28.7	-60.9
Asociación delictuosa	-86.7	118.2	-75.0	-	-
Daño a la propiedad	5.1	-21.3	-59.4	-67.0	-66.4
Delincuencia organizada	-94.0	-	-	-	-
Encubrimiento por receptación	0.0	-11.9	-5.6	-59.6	-95.0
Falsedad ante autoridades	5.6	-30.7	-28.6	-55.7	-38.7
Feminicidio	-3.0	18.8	13.2	-55.8	-73.7
Fraude	4.6	-37.6	-28.6	-29.4	-19.7
Homicidio	-7.2	-15.3	-17.7	-44.8	-84.2
Lesiones	0.6	-28.4	-40.2	-50.9	-50.3
Narcomenudeo	228.4	-4.5	-46.9	-57.3	-95.9
Otras violaciones	-32.8	-17.2	-49.1	-45.5	-60.4
Otros abusos sexuales	-30.8	-29.2	-71.9	-41.4	-77.9
Otros delitos	-1.2	-7.1	-28.2	-44.7	-68.0
Otros robos	-17.0	-18.8	-46.0	-60.1	-93.6
Robo a casa habitación	-18.3	-18.6	-20.9	-55.2	-91.7
Robo a negocio	-6.8	-3.7	-62.5	-65.9	-97.8
Robo a transeúnte	-20.4	-23.8	-30.3	-57.9	-97.4
Robo de vehículo o autopartes	-12.3	-22.1	-22.6	-58.2	-98.5
Robo en transporte público	-8.8	-24.5	-25.7	-53.0	-99.7
Secuestro	-25.7	24.9	-20.7	-66.1	-54.2
Trata de personas	466.7	-29.0	-14.0	-43.0	-85.7
Violación a menores	-12.8	-39.0	-4.0	-50.0	-66.7
Violencia familiar	-2.6	-12.9	-25.3	-62.8	-73.9

Nota: Otras violaciones incluye violaciones a hombres y mujeres mayores de 18 años. Otros abusos sexuales incluye los abusos sexuales cometidos contra hombres y mujeres mayores de 18 años. A partir del 16 de enero de 2015 los jueces en materia penal del sistema procesal acusatorio conocerán solo por cuanto hace al conocimiento de los delitos culposos y aquellos que se persiguen de querrela o acto equivalente de parte ofendida, así como los actos de investigación que requieran autorización previa del juez de control.

Fuente: Dirección de Estadística de la Presidencia con información de juzgados penales y de delitos no graves.



DELITOS CONSIGNADOS EN ASUNTOS DE NUEVO INGRESO EN MATERIA PENAL Y ADOLESCENTES
2012 - 2015

Año	Ene	Feb	Mar	Abr	May	Jun	Jul	Ago	Sep	Oct	Nov	Dic	Total
2012	2,634	2,852	3,427	3,281	3,341	3,107	3,209	3,132	3,333	3,590	3,173	3,156	38,235
2013	3,095	3,177	3,280	3,437	3,253	3,042	3,051	2,950	2,790	3,133	2,821	2,717	36,746
2014	2,508	2,549	2,845	2,483	2,734	2,721	2,678	2,552	2,566	2,687	2,101	2,085	30,509
2015	1,593	1,464	1,564	1,719	1,714	1,801	1,685	1,501	1,462	1,565	1,375	1,517	18,960

Año 2016

Delito	Ene	Feb	Mar	Abr	May	Jun	Jul	Ago	Sep	Oct	Nov	Dic	Total
Abuso sexual contra menores	12	9	2	8	13	17	8	3	9	6	11	4	102
Asociación delictuosa	0	0	0	0	0	0	0	0	0	0	0	0	0
Daño a la propiedad	12	9	17	26	18	18	1	6	10	13	11	7	148
Delincuencia organizada	0	0	0	0	0	0	0	0	0	0	0	0	0
Encubrimiento por receptación	31	35	33	53	34	26	2	0	0	2	1	1	218
Falsedad ante autoridades	4	1	8	10	1	1	9	5	3	8	8	4	62
Feminicidio	6	1	5	1	2	0	0	1	0	2	1	0	19
Fraude	23	23	44	22	29	15	28	22	22	19	16	27	290
Homicidio	61	67	53	51	51	38	17	21	27	27	27	12	452
Lesiones	39	46	60	60	44	38	23	30	32	41	26	30	469
Narcomenudeo	124	132	108	143	99	142	41	13	19	10	10	3	844
Otras violaciones	3	1	2	5	6	6	3	5	3	5	6	4	49
Otros abusos sexuales	2	4	9	11	15	6	4	3	7	0	4	3	68
Otros delitos	101	159	194	222	185	128	75	70	67	87	59	101	1,448
Otros robos	123	170	139	140	118	72	5	9	8	4	2	2	792
Robo a casa habitación	58	52	67	40	45	38	4	1	2	3	1	2	313
Robo a negocio	95	53	107	81	65	54	11	1	3	1	3	2	476
Robo a transeúnte	254	240	252	261	234	127	7	2	3	3	0	5	1,388
Robo de vehículo o autopartes	87	97	100	113	96	49	0	1	0	2	3	0	548
Robo en transporte público	79	55	50	54	67	32	1	1	0	0	3	0	342
Secuestro	23	14	14	25	17	15	1	8	1	5	5	5	133
Trata de personas	5	16	4	18	2	12	4	4	11	0	1	0	77
Violación a menores	1	0	4	5	3	0	1	0	1	0	1	1	17
Violencia familiar	24	32	44	52	58	32	7	7	12	11	4	6	289
Total	1,167	1,216	1,316	1,401	1,202	866	252	213	240	249	203	219	8,544

Año 2017

Delitos	Ene	Feb	Mar	Abr	May	Jun	Jul	Ago	Sep	Oct	Nov	Dic	Total
Abuso sexual contra menores	7	2	10	1	3	4	1	2	1	1	2	4	38
Asociación delictuosa	0	0	0	0	0	0	0	0	0	0	0	0	0
Daño a la propiedad	6	4	6	3	13	3	3	2	1	3	0	5	49
Delincuencia organizada	0	0	0	0	0	0	0	0	0	0	0	0	0
Encubrimiento por receptación	0	0	1	1	2	0	3	1	2	1	0	0	11
Falsedad ante autoridades	6	0	3	7	4	4	6	1	1	1	2	3	38
Feminicidio	0	0	1	0	2	0	0	1	0	0	1	0	5
Fraude	22	15	13	8	23	26	14	21	27	25	21	18	233
Homicidio	8	7	9	11	11	10	3	4	5	6	2	1	77
Lesiones	10	19	19	25	35	8	18	17	21	17	17	23	229
Narcomenudeo	7	2	4	3	1	1	1	0	1	0	3	36	59
Otras violaciones	1	3	4	2	2	5	1	1	0	0	1	0	20
Otros abusos sexuales	1	3	2	2	0	3	1	1	0	2	0	0	15
Otros delitos	49	31	56	30	56	31	32	43	34	37	31	43	473
Otros robos	0	3	6	2	8	4	6	11	2	0	8	1	51
Robo a casa habitación	4	3	1	2	3	3	1	0	3	3	2	0	25
Robo a negocio	2	0	0	2	1	4	1	0	1	0	0	2	14
Robo a transeúnte	3	3	2	0	0	1	6	2	3	3	6	7	36
Robo de vehículo o autopartes	0	0	2	0	4	2	0	0	0	0	0	1	9
Robo en transporte público	0	0	1	0	0	0	0	0	0	0	0	0	1
Secuestro	6	6	7	5	11	2	4	1	0	6	8	5	61
Trata de personas	3	1	1	1	3	0	0	0	0	0	0	2	11
Violación a menores	1	1	1	2	1	1	0	0	0	0	0	0	7
Violencia familiar	2	7	13	13	11	8	3	2	3	4	4	4	74
Total	138	110	162	120	194	120	104	111	104	110	108	155	1,536

Nota: De diciembre de 2010 a mayo de 2011 no se incluyen los delitos del juzgado de transición porque no estaban clasificados de acuerdo al catálogo único de delitos. Otras violaciones incluye violaciones a hombres y mujeres mayores de 18 años. Otros abusos sexuales incluye los abusos sexuales cometidos contra hombres y mujeres mayores de 18 años.

A partir del 16 de enero de 2015 los jueces en materia penal del sistema procesal acusatorio conocerán solo por cuanto hace a conocimiento de los delitos culposos y aquellos que se persiguen de querrela o acto equivalente de parte ofendida, así como los actos de investigación que requieran autorización previa del juez de control. En los meses de junio a septiembre de 2016 los juzgados penales, penales de delitos no graves y juzgados de justicia para adolescentes proceso escrito y oral siguen recibiendo casos "urgentes" aun cuando deberían ser canalizados a las unidades de gestión judicial (Penal Oral).

Fuente: Dirección de Estadística de la Presidencia con información de juzgados penales, de delitos no graves y de justicia para adolescentes.



**VARIACIÓN PORCENTUAL DE LOS DELITOS CONSIGNADOS EN ASUNTOS DE NUEVO INGRESO
EN MATERIA PENAL Y ADOLESCENTES**
Años 2012 - 2016 y 2017 - 2016

Delitos	2013-2012	2014-2013	2015-2014	2016-2015	2017 - 2016
Abuso sexual contra menores	-16.7	-24.1	-41.0	-27.7	-62.7
Asociación delictuosa	-84.3	107.7	-74.1	-	-
Daño a la propiedad	5.6	-20.2	-59.3	-67.5	-66.9
Delincuencia organizada	-94.0	-	-	-	-
Encubrimiento por receptación	0.0	-12.4	-5.4	-59.7	-95.0
Falsedad ante autoridades	5.6	-30.7	-26.0	-57.2	-38.7
Feminicidio	-3.0	18.8	13.2	-55.8	-73.7
Fraude	4.5	-37.7	-28.5	-29.6	-19.7
Homicidio	-7.3	-15.8	-17.8	-45.5	-83.0
Lesiones	0.7	-28.4	-39.0	-51.3	-51.2
Narcomenudeo	232.3	-6.8	-45.6	-50.7	-93.0
Otras violaciones	-32.8	-16.6	-50.3	-45.6	-59.2
Otros abusos sexuales	-31.1	-29.1	-72.2	-41.4	-77.9
Otros delitos	0.0	-7.3	-29.2	-45.4	-67.3
Otros robos	-17.1	-20.3	-44.9	-60.3	-93.6
Robo a casa habitación	-16.9	-19.1	-22.3	-55.0	-92.0
Robo a negocio	-6.0	-4.3	-62.7	-66.7	-97.1
Robo a transeúnte	-19.8	-23.9	-31.2	-59.0	-97.4
Robo de vehículo o autopartes	-11.8	-23.8	-22.4	-57.7	-98.4
Robo en transporte público	-3.3	-25.5	-28.7	-51.6	-99.7
Secuestro	-26.5	26.8	-21.7	-66.5	-54.1
Trata de personas	466.7	-29.0	-14.0	-43.0	-85.7
Violación a menores	-14.7	-25.9	0.0	-60.5	-58.8
Violencia familiar	-2.5	-12.7	-25.0	-62.5	-74.4

Nota: De diciembre de 2010 a mayo de 2011 no se incluyen los delitos del juzgado de transición porque no estaban clasificados de acuerdo al catálogo único de delitos. Otras violaciones incluye violaciones a hombres y mujeres mayores de 18 años. Otros abusos sexuales incluye los abusos sexuales cometidos contra hombres y mujeres mayores de 18 años.

A partir del 16 de enero de 2015 los jueces en materia penal del sistema procesal acusatorio conocerán solo por cuanto hace al conocimiento de los delitos culposos y aquellos que se persiguen de querrela o acto equivalente de parte ofendida, así como los actos de investigación que requieran autorización previa del juez de control.

Fuente: Dirección de Estadística de la Presidencia con información de juzgados penales, de delitos no graves y de justicia para adolescentes.



**DELITOS CONSIGNADOS EN ASUNTOS DE NUEVO INGRESO
EN MATERIA PENAL DEL SISTEMA PROCESAL PENAL ACUSATORIO (UNIDADES DE GESTIÓN JUDICIAL)
Año 2015**

Delitos	Ene	Feb	Mar	Abr	May	Jun	Jul	Ago	Sep	Oct	Nov	Dic	Total
Robo a negocio	n.d.	n.d.	n.d.	n.d.	n.d.	n.d.	n.d.	n.d.	n.d.	n.d.	n.d.	76	76
Homicidio	n.d.	n.d.	n.d.	n.d.	n.d.	n.d.	n.d.	n.d.	n.d.	n.d.	n.d.	13	13
Otros robos	n.d.	n.d.	n.d.	n.d.	n.d.	n.d.	n.d.	n.d.	n.d.	n.d.	n.d.	12	12
Lesiones	n.d.	n.d.	n.d.	n.d.	n.d.	n.d.	n.d.	n.d.	n.d.	n.d.	n.d.	11	11
Violencia familiar	n.d.	n.d.	n.d.	n.d.	n.d.	n.d.	n.d.	n.d.	n.d.	n.d.	n.d.	10	10
Daño a la propiedad	n.d.	n.d.	n.d.	n.d.	n.d.	n.d.	n.d.	n.d.	n.d.	n.d.	n.d.	6	6
Robo a transeúnte	n.d.	n.d.	n.d.	n.d.	n.d.	n.d.	n.d.	n.d.	n.d.	n.d.	n.d.	5	5
Otros abusos sexuales	n.d.	n.d.	n.d.	n.d.	n.d.	n.d.	n.d.	n.d.	n.d.	n.d.	n.d.	3	3
Otros delitos	n.d.	n.d.	n.d.	n.d.	n.d.	n.d.	n.d.	n.d.	n.d.	n.d.	n.d.	1	1
Robo en transporte público	n.d.	n.d.	n.d.	n.d.	n.d.	n.d.	n.d.	n.d.	n.d.	n.d.	n.d.	1	1
Abuso sexual contra menores	n.d.	n.d.	n.d.	n.d.	n.d.	n.d.	n.d.	n.d.	n.d.	n.d.	n.d.	1	1
Total	n.d.	n.d.	n.d.	n.d.	n.d.	n.d.	n.d.	n.d.	n.d.	n.d.	n.d.	139	139

Año 2016

Delitos	Ene	Feb	Mar	Abr	May	Jun	Jul	Ago	Sep	Oct	Nov	Dic	Total
Abuso sexual contra menores	0	0	0	0	2	1	3	2	2	2	5	3	20
Asociación delictuosa	0	0	0	0	0	0	0	0	0	0	0	0	0
Daño a la propiedad	5	9	12	10	13	11	9	12	7	7	13	4	112
Delincuencia organizada	0	0	0	0	0	0	0	0	0	0	0	0	0
Encubrimiento por receptación	0	0	0	0	0	8	23	29	22	34	24	31	171
Falsedad ante autoridades	0	0	0	0	0	0	0	0	0	0	0	0	0
Feminicidio	0	0	0	0	0	0	2	3	1	0	2	1	9
Fraude	0	0	1	3	0	3	3	3	6	2	8	2	31
Homicidio	8	11	22	17	12	13	31	36	27	33	48	45	303
Lesiones	8	11	26	14	19	14	22	61	19	37	27	18	276
Narcomenudeo	0	0	0	0	0	16	68	78	67	78	78	85	470
Otras violaciones	0	0	0	1	0	1	1	1	0	0	8	8	20
Otros abusos sexuales	1	1	2	7	18	4	5	10	11	6	4	3	72
Otros delitos	2	2	2	3	7	8	26	28	45	31	37	41	232
Otros robos	8	10	20	32	30	67	155	180	205	196	126	205	1,234
Robo a casa habitación	0	0	0	0	0	9	20	21	29	20	24	18	141
Robo a negocio	83	113	137	135	164	116	65	80	97	118	159	118	1,385
Robo a transeúnte	1	3	1	2	5	38	55	143	134	150	155	133	820
Robo de vehículo o autopartes	2	0	0	1	1	21	22	48	43	56	66	59	319
Robo en transporte público	1	2	1	0	0	9	14	13	15	36	33	21	145
Secuestro	0	0	0	0	0	3	5	4	20	3	15	16	66
Trata de personas	0	0	0	0	0	0	0	1	3	2	1	0	7
Violación a menores	0	0	1	1	0	2	1	2	0	0	3	2	12
Violencia familiar	7	27	23	21	30	24	42	50	25	66	61	60	436
Total	126	189	248	247	301	368	572	805	778	877	897	873	6,281

Año 2017

Delitos	Ene	Feb	Mar	Abr	May	Jun	Jul	Ago	Sep	Oct	Nov	Dic	Total
Abuso sexual contra menores	1	7	5	8	4	9	9	5	3	4	8	2	65
Asociación delictuosa													0
Daño a la propiedad	30	9	15	28	26	25	19	23	20	33	28	28	284
Delincuencia organizada													0
Encubrimiento por receptación	27	25	27	15	29	24	34	43	40	35	59	36	394
Falsedad ante autoridades	2	6	3	1	2				1	2	3	1	21
Feminicidio	4	2	2	3	4	3	1	5	1	2	2	6	35
Fraude	2		6	2	3	9	4	4	1	11	4	8	54
Homicidio	50	36	50	52	82	59	53	60	71	84	84	67	748
Lesiones	26	43	30	45	24	34	32	45	53	57	54	50	493
Narcomenudeo	115	121	150	130	134	161	176	322	268	273	313	276	2,439
Otras violaciones	4	5	9	12	6	8	5	6	5	11	2	4	77
Otros abusos sexuales	5	12	11	10	11	17	12	22	6	18	18	11	153
Otros delitos	58	70	66	86	51	74	170	138	172	133	106	87	1,211
Otros robos	198	219	322	229	199	223	230	278	338	428	416	407	3,487
Robo a casa habitación	29	33	49	14	35	34	37	41	31	45	61	43	452
Robo a negocio	295	156	165	214	213	241	290	334	313	441	393	397	3,452
Robo a transeúnte	148	140	217	169	185	179	212	214	199	190	197	205	2,255
Robo de vehículo o autopartes	46	63	93	54	62	62	69	68	60	46	74	89	786
Robo en transporte público	35	44	28	46	41	36	42	76	55	54	31	40	528
Secuestro	10	6	16	13	10	22	10	22	21	13	21	26	190
Trata de personas	5	6	6	8	7	7	18	1	2	9	12	9	90
Violación a menores	1	3	1	2		4	6	1	4		2	4	28
Violencia familiar	58	52	92	63	73	76	65	46	61	64	67	53	770
Total	1,149	1,058	1,363	1,204	1,201	1,307	1,494	1,754	1,725	1,953	1,955	1,849	18,012

Nota: Otras violaciones incluye violaciones a hombres y mujeres mayores de 18 años. Otros abusos sexuales incluye los abusos sexuales cometidos contra hombres y mujeres mayores de 18 años.

Fuente: Dirección de Estadística de la Presidencia con información de juzgados Penales.

**VARIACIÓN PORCENTUAL DE LOS DELITOS CONSIGNADOS EN ASUNTOS DE NUEVO INGRESO
EN MATERIA PENAL DEL SISTEMA PROCESAL PENAL ACUSATORIO (UNIDADES DE GESTIÓN JUDICIAL)****2017 - 2016**

Delitos	2017 - 2016
Abuso sexual contra menores	215.0
Asociación delictuosa	-
Daño a la propiedad	147.3
Delincuencia organizada	-
Encubrimiento por receptación	132.7
Falsedad ante autoridades	-
Feminicidio	288.9
Fraude	74.2
Homicidio	142.9
Lesiones	75.7
Narcomenudeo	418.9
Otras violaciones	285.0
Otros abusos sexuales	108.3
Otros delitos	413.4
Otros robos	182.4
Robo a casa habitación	211.3
Robo a negocio	148.6
Robo a transeúnte	174.6
Robo de vehículo o autopartes	148.3
Robo en transporte público	265.5
Secuestro	186.4
Trata de personas	1,100.0
Violación a menores	125.0
Violencia familiar	71.6

Fuente: Dirección de Estadística de la Presidencia del TSJCDMX, con información de juzgados Civiles y Familiares.



PERSONAS PROCESADAS EN MATERIA PENAL POR TIPO DE JUZGADO Y SEXO DE LOS PROCESADOS

Años 2012 - 2015

Año	Penal			Penal oral (Sistema procesal penal acusatorio)			Delitos no graves / Paz penal			Total de procesados		
	Hombres	Mujeres	Total	Hombres	Mujeres	Total	Hombres	Mujeres	Total	Hombres	Mujeres	Total
2012	18,683	1,408	20,091	n.a.	n.a.	n.a.	6,741	1,476	8,217	25,424	2,884	28,308
2013	16,463	1,302	17,976	n.a.	n.a.	n.a.	7,307	1,643	8,998	24,053	2,921	26,974
2014	13,975	1,215	15,190	n.a.	n.a.	n.a.	6,495	1,403	7,898	20,470	2,618	23,088
2015	10,523	1,008	11,531	n.d.	n.d.	n.d.	2,701	564	3,265	13,224	1,572	14,796

n.a. No aplica

n.d. No disponible

Año 2016

Año	Penal			Penal oral (Sistema procesal penal acusatorio)**			Delitos no graves / Paz penal			Total de procesados		
	Hombres	Mujeres	Total	Hombres	Mujeres	Total	Hombres	Mujeres	Total	Hombres	Mujeres	Total
Ene	768	61	829	-	-	0	181	33	214	949	94	1,043
Feb	828	78	906	-	-	0	167	23	190	995	101	1,096
Mar	875	87	962	-	-	0	158	16	174	1,033	103	1,136
Abr	879	63	942	-	-	0	172	24	196	1,051	87	1,138
May	752	65	817	-	-	0	148	21	169	900	86	986
Jun	585	69	654	2	-	2	110	11	121	695	80	775
Jul	60	6	66	14	-	14	39	19	58	99	25	124
Ago	55	7	62	466	50	516	26	14	40	81	21	102
Sep	53	10	63	531	74	605	44	13	57	97	23	120
Oct	44	10	54	587	98	685	58	20	78	102	30	132
Nov	42	5	47	615	101	716	28	8	36	70	13	83
Dic	42	6	48	652	89	741	37	17	54	79	23	102
Total	4,983	467	5,450	2,867	412	3,279	1,168	219	1,387	6,151	686	6,837

** Personas con vinculación a proceso.

Año 2017

Año	Penal			Penal oral (Sistema procesal penal acusatorio)*			Delitos no graves / Paz penal			Total de procesados		
	Hombres	Mujeres	Total	Hombres	Mujeres	Total	Hombres	Mujeres	Total	Hombres	Mujeres	Total
Ene	23	5	28	117	770	887	24	14	38	164	789	953
Feb	29	4	33	114	686	800	39	8	47	182	698	880
Mar	37	7	44	130	876	1,006	31	10	41	198	893	1,091
Abr	25	2	27	127	777	904	37	4	41	189	783	972
May	42	4	46	138	806	944	24	7	31	204	817	1,021
Jun	27	5	32	126	884	1,010	50	9	59	203	898	1,101
Jul	20	2	22	176	993	1,169	25	9	34	221	1,004	1,225
Ago	39	6	45	200	1,178	1,378	24	8	32	263	1,192	1,455
Sep	31	4	35	175	1,124	1,299	13	2	15	219	1,130	1,349
Oct	30	7	37	228	1,212	1,440	11	12	23	269	1,231	1,500
Nov	22	3	25	212	1,284	1,496	13	3	16	247	1,290	1,537
Dic	27	2	29	224	1,181	1,405	14	4	18	265	1,187	1,452
Total	352	51	403	1,967	11,771	13,738	305	90	395	2,624	11,912	14,536

* Se presenta el total de personas con vinculación a proceso que llegaron a audiencia inicial.

Nota: En la materia penal oral se presenta el total personas vinculadas a proceso.

Fuente: Dirección de Estadística de la Presidencia del TSJCDMX con información de juzgados penales, penales de delitos no graves y unidades de gestión judicial.



ADOLESCENTES PROCESADOS EN JUZGADOS DE PROCESO ESCRITO, PROCESO ORAL (Etapa de Control) Y LA UNIDAD DE GESTIÓN JUDICIAL EN MATERIA DE JUSTICIA PARA ADOLESCENTES, SEGÚN SEXO

Años 2012 - 2015

Año	Juzgados de proceso escrito			Juzgados de proceso oral			Juzgados del Sistema Procesal Penal Acusatorio			Total de adolescentes		
	Hombres	Mujeres	Total	Hombres	Mujeres	Total	Hombres	Mujeres	Total	Hombres	Mujeres	Total
2012	1,732	112	1,844	n.a.	n.a.	n.a.	n.a.	n.a.	n.a.	1,732	112	1,844
2013	1,316	73	1,389	1,197	217	1,414	n.a.	n.a.	n.a.	2,513	290	2,803
2014	1,023	68	1,091	793	167	960	n.a.	n.a.	n.a.	1,816	235	2,051
2015	762	53	815	395	42	437	n.d.	n.d.	n.d.	1,163	99	1,262

n.a. No aplica

n.d. No disponible

Año 2016

Mes	Juzgados de proceso escrito			Juzgados de proceso oral*			Juzgados del Sistema Procesal Penal Acusatorio**			Total de adolescentes		
	Hombres	Mujeres	Total	Hombres	Mujeres	Total	Hombres	Mujeres	Total	Hombres	Mujeres	Total
Ene	59	4	63			0	-	-	0	59	4	63
Feb	60	2	62			0	-	-	0	60	2	62
Mar	75	10	85			0	-	-	0	75	10	85
Abr	76	0	76			0	-	-	0	76	0	76
May	64	2	66			0	-	-	0	64	2	66
Jun	40	5	45	2	1	3	2	1	3	44	7	51
Jul	6	0	6	4		4	4	-	4	14	0	14
Ago	3	0	3	12	4	16	12	4	16	27	8	35
Sep	3	0	3	19	1	20	19	1	20	41	2	43
Oct	1	0	1	26	1	27	26	1	27	53	2	55
Nov	0	1	1	24	1	25	27	1	28	51	3	54
Dic	0	0	0	35	7	42	36	7	43	71	14	85
Total	387	24	411	122	15	137	126	15	141	635	54	689

*Adolescentes remitidos en etapa de control

**Adolescentes con vinculación a proceso.

Año 2017

Mes	Juzgados de proceso escrito			Juzgados de proceso oral			Juzgados del Sistema Procesal Penal Acusatorio			Total de adolescentes		
	Hombres	Mujeres	Total	Hombres	Mujeres	Total	Hombres	Mujeres	Total	Hombres	Mujeres	Total
Ene	2	0	2	3	0	3	53	4	57	58	4	62
Feb	0	0	0	0	0	0	22	4	26	22	4	26
Mar	0	0	0	2	1	3	28	2	30	30	3	33
Abr	3	0	3	0	0	0	38	3	41	41	3	44
May	0	0	0	1	1	2	34	3	37	35	4	39
Jun	0	0	0	0	0	0	38	2	40	38	2	40
Jul	0	0	0	0	0	0	26	0	26	26	0	26
Ago	1	0	1	0	0	0	40	3	43	41	3	44
Sep	1	0	1	0	0	0	41	0	41	42	0	42
Oct	3	0	3	0	0	0	25	0	25	28	0	28
Nov	1	0	1	0	0	0	31	2	33	32	2	34
Dic	0	0	0	41	4	45	32	4	36	73	8	81
Total	11	0	11	47	6	53	408	27	435	466	33	499

Nota: En la materia de justicia para adolescentes del Sistema Procesal Penal Acusatorio se presenta el total de adolescentes con vinculación a proceso.

Fuente: Dirección de Estadística de la Presidencia del TSJCDMX con información de juzgados de justicia para adolescentes proceso escrito, oral y la Unidad de Gestión Judicial en Materia de Justicia para Adolescentes.



Nota:

En materia de ejecución de sanciones penales, los expedientes ingresados se refieren a las promociones de solicitud de algún beneficio.

En Adolescentes escrito está incluido el juzgado de transición ya que a partir del 19 de junio de 2011 se convirtió en escrito.

A partir de la entrada en vigor de la reforma los juzgados orales son competentes en ejecución de sanciones penales de proceso escrito y oral.

A partir del 27 de enero del 2012 los juzgados de paz penal se denominan juzgados de delitos no graves.

A partir del 7 de enero del 2013 comenzaron funciones 20 juzgados en materia civil oral y mercantil, y a partir de la misma fecha los juzgados de paz civil se denominan de cuantía menor.

En el mes de abril del año 2012 los expedientes del juzgado 40 de delitos no graves se migraron al juzgado 9 de la misma materia, por lo cual en ese mes no fue turnado ningún expediente a ese juzgado, también desapareció el juzgado 68 de paz civil y sus asuntos se turnaron al 15 de la misma materia.

A partir del mes de agosto de 2014 se comienza a captar información de expedientes ingresados de la materia "Familiar proceso oral".

A partir del 16 de enero de 2015 y mediante Acuerdo 03-04/2015 entran en función y se autoriza la creación de los jueces en materia penal sistema procesal acusatorio, jueces especializados en ejecución de sanciones penales, jueces de justicia para adolescentes del sistema procesal penal acusatorio "SPPA", y justicia para adolescentes especializados en ejecución de medidas sancionadoras.

A partir del 16 de enero de 2015 los jueces en materia penal del sistema procesal acusatorio conocerán solo por cuanto hace al conocimiento de los delitos culposos y aquellos que se persiguen de querrela o acto equivalente de parte ofendida, así como los actos de investigación que requieran autorización previa del juez de control.

A partir del 16 de abril del 2015 se extinguen 16 juzgados penales de delitos no graves.

A partir del mes de marzo de 2015 La rectificación o modificación de actas de estado civil de las personas se realizará ante el Juez del Registro Civil.

En el año 2011 existe 10 procesados de la materia penal que no especifican sexo, de igual forma para la materia de paz penal son 13 personas que tampoco lo especifican y en Justicia para adolescentes proceso escrito, existen 2 adolescentes que no especifican sexo.

Fuente: Dirección de Estadística de la Presidencia con información de órganos jurisdiccionales.



SENTENCIAS POR PRINCIPALES DELITOS EN JUZGADOS PENALES

Años 2012 - 2015

Año	Condenatorias	Absolutorias	Total de sentencias	Porcentaje de sentencias condenatorias
2012	15,844	909	16,753	94.6
2013	14,416	903	15,319	94.1
2014	12,632	699	13,331	94.8
2015	9,554	599	10,153	94.1

Año 2016

Delito	Condenatorias	Absolutorias	Total de sentencias	Porcentaje de sentencias condenatorias
Abuso sexual contra menores	75	6	81	92.6
Asociación delictuosa	15	5	20	75.0
Daño a la propiedad	12	0	12	100.0
Delincuencia organizada	6	0	6	100.0
Encubrimiento por receptación	183	25	208	88.0
Falsedad ante autoridades	8	0	8	100.0
Feminicidio	35	0	35	100.0
Fraude	19	10	29	65.5
Homicidio	456	39	495	92.1
Lesiones	94	17	111	84.7
Narcomenudeo	446	35	481	92.7
Otras violaciones	60	14	74	81.1
Otros abusos sexuales	46	2	48	95.8
Otros delitos	374	52	426	87.8
Otros robos	884	62	946	93.4
Robo a casa habitación	357	21	378	94.4
Robo a negocio	482	28	510	94.5
Robo contra transeúnte	1,490	52	1,542	96.6
Robo de vehículo o autopartes	681	26	707	96.3
Robo en transporte público	400	20	420	95.2
Secuestro	272	19	291	93.5
Trata de personas	88	27	115	76.5
Violación a menores	20	1	21	95.2
Violencia familiar	8	2	10	80.0
Total	6,511	463	6,974	93.4

Año 2017

Delito	Condenatorias	Absolutorias	Total de sentencias	Porcentaje de sentencias condenatorias
Abuso sexual contra menores	47	1	48	97.9
Asociación delictuosa	6	2	8	75.0
Daño a la propiedad	8	0	8	100.0
Delincuencia organizada	1	0	1	100.0
Encubrimiento por receptación	11	2	13	84.6
Falsedad ante autoridades	1	2	3	33.3
Feminicidio	12	2	14	85.7
Fraude	22	3	25	88.0
Homicidio	323	25	348	92.8
Lesiones	75	0	75	100.0
Narcomenudeo	22	6	28	78.6
Otras violaciones	33	2	35	94.3
Otros abusos sexuales	21	1	22	95.5
Otros delitos	173	17	190	91.1
Otros robos	82	16	98	83.7
Robo a casa habitación	38	6	44	86.4
Robo a negocio	26	13	39	66.7
Robo contra transeúnte	99	6	105	94.3
Robo de vehículo o autopartes	54	2	56	96.4
Robo en transporte público	19	2	21	90.5
Secuestro	214	8	222	96.4
Trata de personas	40	6	46	87.0
Violación a menores	3	0	3	100.0
Violencia familiar	0	0	0	-
Total	1,330	122	1,452	91.6

Nota: Se refiere al número de sentencias dictadas por persona y por cada uno de sus delitos. Otras violaciones incluye violaciones a hombres y mujeres mayores de 18 años. Otros abusos sexuales incluye los abusos sexuales cometidos contra hombres y mujeres mayores de 18 años.

Fuente: Dirección de Estadística de la Presidencia con información de juzgados Penales.



SENTENCIAS DESAGREGADAS POR PRINCIPALES DELITOS EN JUZGADOS PENALES DE DELITOS NO GRAVES

Años 2012 - 2015

Año	Condenatorias	Absolutorias	Total de sentencias	Porcentaje de sentencias condenatorias
2012	5,969	279	6,248	95.5
2013	6,990	334	7,324	95.4
2014	5,789	335	6,124	94.5
2015	2,879	223	3,102	92.8

Año 2016

Delito	Condenatorias	Absolutorias	Total de sentencias	Porcentaje de sentencias condenatorias
Otros delitos	242	87	329	73.6
Narcomenudeo	243	43	286	85.0
Violencia familiar	243	22	265	91.7
Lesiones	242	15	257	94.2
Robo a negocio	88	5	93	94.6
Otros robos	60	5	65	92.3
Homicidio	50	4	54	92.6
Daño a la propiedad	49	4	53	92.5
Encubrimiento por receptación	50	2	52	96.2
Robo de vehículo o autopartes	11	0	11	100.0
Fraude	8	2	10	80.0
Falsedad ante autoridades	5	4	9	55.6
Abuso sexual contra menores	6	0	6	100.0
Otros abusos sexuales	5	0	5	100.0
Robo a casa habitación	4	0	4	100.0
Robo contra transeúnte	1	0	1	100.0
Robo en transporte público	1	0	1	100.0
Total	1,308	193	1,501	87.1

Año 2017

Delitos	Condenatorias	Absolutorias	Total de sentencias	Porcentaje de sentencias condenatorias
Abuso sexual contra menores	1	0	1	100.0
Asociación delictuosa	0	0	0	-
Daño a la propiedad	35	7	42	83.3
Delincuencia organizada	0	0	0	-
Encubrimiento por receptación	1	3	4	25.0
Falsedad ante autoridades	9	6	15	60.0
Feminicidio	0	0	0	-
Fraude	11	6	17	64.7
Homicidio	40	9	49	81.6
Lesiones	148	17	165	89.7
Narcomenudeo	37	14	51	72.5
Otras violaciones	0	0	0	-
Otros abusos sexuales	1	0	1	100.0
Otros delitos	115	32	147	78.2
Otros robos	8	2	10	80.0
Robo a casa habitación	0	0	0	-
Robo a negocio	17	0	17	100.0
Robo contra transeúnte	0	0	0	-
Robo de vehículo o autopartes	0	0	0	-
Robo en transporte público	0	0	0	-
Secuestro	0	0	0	-
Trata de personas	0	0	0	-
Violación a menores	0	0	0	-
Violencia familiar	60	1	61	98.4
Total	483	97	580	83.3

Nota: A partir del 27 de enero del 2012 los juzgados de paz penal se convierten en juzgados de delitos no graves. En el mes de abril los expedientes del juzgado 40 de delitos no graves se migraron al juzgado 9 de la misma materia, por lo cual en ese mes no fue turnado ningún expediente a ese juzgado. Se refiere al número de sentencias dictadas por persona y por cada uno de sus delitos. Otras violaciones incluye violaciones a hombres y mujeres mayores de 18 años. Otros abusos sexuales incluye los abusos sexuales cometidos contra hombres y mujeres mayores de 18 años.

Fuente: Dirección de Estadística de la Presidencia con información de juzgados Penales de Delitos no Graves.



INFORMACIÓN DE LOS JUZGADOS DE EJECUCIÓN DE SANCIONES PENALES

Año 2012

Concepto	Ene	Feb	Mar	Abr	May	Jun	Jul	Ago	Sep	Oct	Nov	Dic	Total
Promoción de solicitudes de otorgamiento de beneficios ingresados	301	227	197	193	259	253	156	353	296	384	265	103	2987
Solicitudes desechadas	27	4	10	3	9	6	1	11	8	13	21	8	121
Solicitudes de beneficios en trámite(1)	256	222	179	186	247	242	155	340	281	366	239	89	-
Audiencias	81	125	166	124	217	202	94	210	146	203	169	74	1811
Beneficios otorgados	64	98	134	90	186	181	82	171	114	99	120	55	1394
Beneficios negados	15	17	12	10	16	7	9	19	26	17	38	18	204
Libertades efectivas	41	64	129	66	154	135	122	152	119	98	122	92	1294

Año 2013

Concepto	Ene	Feb	Mar	Abr	May	Jun	Jul	Ago	Sep	Oct	Nov	Dic	Total
Promoción de solicitudes de otorgamiento de beneficios ingresados	268	226	159	238	211	229	126	265	235	239	188	124	2508
Solicitudes desechadas	21	16	22	14	23	14	10	12	17	6	10	2	167
Solicitudes de beneficios en trámite(1)	240	208	131	209	183	203	110	240	205	208	171	117	-
Audiencias	113	197	141	189	173	155	90	139	171	202	193	58	1821
Beneficios otorgados	89	139	103	145	111	103	43	79	100	106	124	27	1169
Beneficios negados	23	54	20	43	51	44	34	46	52	78	58	24	527
Libertades efectivas	84	135	105	120	93	98	58	84	93	135	103	55	1163

Año 2014

Concepto	Ene	Feb	Mar	Abr	May	Jun	Jul	Ago	Sep	Oct	Nov	Dic	Total
Promoción de solicitudes de otorgamiento de beneficios ingresados	100	259	227	192	205	231	127	221	274	273	219	147	2475
Solicitudes desechadas	4	6	4	6	6	8	0	12	9	4	6	0	65
Solicitudes de beneficios en trámite(1)	326	246	221	181	198	218	124	205	259	205	202	144	-
Audiencias	113	195	197	174	199	193	64	150	158	173	167	70	1853
Beneficios otorgados	47	114	92	101	93	100	32	87	92	105	88	43	994
Beneficios negados	22	55	57	57	66	57	22	42	48	42	66	18	552
Libertades efectivas	28	110	95	95	77	99	45	66	101	111	66	72	965

Año 2015

Concepto	Ene	Feb	Mar	Abr	May	Jun	Jul	Ago	Sep	Oct	Nov	Dic	Total
Promoción de solicitudes de otorgamiento de beneficios ingresados	193	197	207	184	184	237	197	192	204	277	221	185	2478
Solicitudes desechadas	3	1	7	3	6	15	17	8	13	15	13	9	110
Solicitudes de beneficios en trámite(1)	184	193	192	179	173	219	177	178	187	253	202	174	-
Audiencias	166	158	174	166	145	181	73	152	157	197	165	107	1841
Beneficios otorgados	96	83	108	115	103	141	44	101	99	117	111	76	1194
Beneficios negados	49	53	44	38	32	37	15	32	37	54	35	25	451
Libertades efectivas	74	84	120	98	118	106	66	78	121	110	120	82	1177

Año 2016

Concepto	Ene	Feb	Mar	Abr	May	Jun	Jul	Ago	Sep	Oct	Nov	Dic	Total
Promoción de Solicitudes de Otorgamiento de Beneficios Ingresados	150	230	205	215	187	267	324	276	277	256	316	235	2938
Solicitudes Desechadas	11	9	13	12	11	10	31	22	30	25	14	21	209
Solicitudes de Beneficios en Trámite(1)	135	220	185	195	164	248	276	249	243	227	293	212	-
Audiencias	133	138	143	164	140	180	148	206	208	196	183	187	2026
Beneficios Otorgados	85	89	86	112	98	110	95	154	151	125	131	112	1348
Beneficios Negados	32	30	33	33	23	27	12	26	30	30	26	39	341
Libertades Efectivas	80	89	109	99	83	118	107	86	184	116	126	130	1327

Año 2017

Concepto	Ene	Feb	Mar	Abr	May	Jun	Jul	Ago	Sep	Oct	Nov	Dic	Total
Promoción de Solicitudes de Otorgamiento de Beneficios Ingresados	152	272	288	219	274	310	303	364	180	265	221	154	3002
Solicitudes Desechadas	21	14	22	19	19	30	54	68	29	44	18	12	350
Solicitudes de Beneficios en Trámite(1)	123	249	254	192	240	265	245	291	144	225	202	140	-
Audiencias	140	170	177	133	183	160	139	164	86	190	137	124	1803
Beneficios Otorgados	79	115	120	87	130	102	79	113	55	116	88	82	1166
Beneficios Negados	24	27	19	11	18	23	20	32	23	45	30	38	310
Libertades Efectivas	93	30	41	32	95	130	124	139	66	111	121	121	1103

Nota: Los juzgados de ejecución de sentencias iniciaron actividades en junio de 2011. Se realizó una validación de información para ambos años y algunas cifras se modificaron. (1) Este dato no es acumulativo.

Fuente: Dirección de Estadística de la Presidencia del TSJCDMX con información de juzgados de ejecución de sanciones penales.



**DETENCIONES CON CONTROL JUDICIAL (ARRAIGOS) SOLICITADAS, SEGÚN SI FUERON
CONCEDIDAS O NO
Años 2012 - 2016**

Año	Solicitados	Concedidos	No concedidos
2012	132	117	15
2013	34	29	5
2014	3	3	0
2015	0	0	0
2016	0	0	0

Año 2017

Periodo	Solicitados	Concedidos	No concedidos
2017	0	0	0

Nota:

En el año 2011, durante los meses de enero a abril no había seguimiento a la solicitud de los arraigos, meses en los cuales se solicitaron 51 arraigos.

A partir de octubre de 2013 se cambia el nombre de "arraigos" por "detención con control judicial"

Fuente: Dirección de Estadística de la Presidencia con información de juzgados penales.

**MEDIDAS DE PROTECCIÓN SOLICITADAS EN JUZGADOS PENALES SEGÚN SI FUERON CONCEDIDAS O NO****Años 2012 - 2015**

Año	Solicitadas	Concedidas	No concedidas
2012	276	253	23
2013	294	268	26
2014	346	326	20
2015	418	383	35

Año 2016

Año	Solicitadas	Concedidas	No concedidas
2016	561	503	58

Año 2017

Periodo	Solicitadas	Concedidas	No concedidas
2017	437	407	30

Nota: Las medidas de protección solicitadas incluyen las hechas por el ministerio público, así como las que atiende a la Ley General de Acceso de las Mujeres a una Vida Libre de Violencia.

**MEDIDAS DE PROTECCIÓN SOLICITADAS EN JUZGADOS PENALES DE DELITOS NO GRAVES SEGÚN SI
FUERON CONCEDIDAS O NO****Años 2012 - 2016**

Año	Solicitadas	Concedidas	No concedidas
2012	4,619	4,053	566
2013	4,139	3,274	865
2014	3,786	3,044	742
2015	2,592	2,190	402
2016	938	826	112

Año 2017

Periodo	Solicitadas	Concedidas	No concedidas
2017	1	0	1

Nota: Las medidas de protección solicitadas incluyen las hechas por el ministerio público, así como las que atiende a la Ley general de acceso de las mujeres a una vida libre de violencia.

Fuente: Dirección de Estadística de la Presidencia con información de juzgados penales de delitos no graves.



EXPEDIENTES INGRESADOS EN MATERIA FAMILIAR, POR TIPO DE ASUNTO

Años 2012 - 2015

Año	Ene	Feb	Mar	Abr	May	Jun	Jul	Ago	Sep	Oct	Nov	Dic	Total
2012	9,104	8,980	9,408	7,259	10,031	9,207	4,449	11,143	9,047	10,536	9,152	4,500	102,816
2013	8,551	8,956	7,298	11,250	9,783	9,425	4,973	10,800	8,922	8,827	9,445	4,660	102,890
2014	8,665	9,248	9,602	8,575	9,254	9,705	4,560	10,483	9,109	10,478	8,964	4,692	103,335
2015	8,104	8,851	8,876	8,899	8,591	9,857	3,979	10,555	9,158	9,286	8,571	4,014	98,741

Año 2016

Asunto	Ene	Feb	Mar	Abr	May	Jun	Jul	Ago	Sep	Oct	Nov	Dic	Total
Adopción internacional	1	0	0	0	0	0	0	0	0	0	0	0	1
Adopción nacional	0	0	1	0	0	0	0	0	0	0	0	0	1
Alimentos por comparecencia	621	593	546	691	680	736	320	819	686	710	815	314	7,531
Controversias	1,165	1,370	1,160	1,395	1,399	1,526	727	1,598	1,406	1,509	1,594	814	15,663
Divorcios	1,902	2,061	1,864	2,170	2,237	2,266	1,119	2,621	2,042	2,168	2,043	1,170	23,663
Exhortos recibidos	2,663	2,665	2,404	3,041	2,827	3,086	1,539	3,320	2,852	2,992	3,250	1,849	32,488
Incompetencias	12	6	7	17	10	6	4	4	5	9	6	1	87
Interdicción	53	56	58	82	76	83	38	77	73	66	71	45	778
Intestamentario	688	721	750	786	858	911	479	950	776	825	847	499	9,090
Jurisdicción voluntaria	130	150	138	184	177	180	77	191	151	154	154	102	1,788
Medios preparatorios	4	6	5	2	2	5	3	3	5	2	0	0	37
Ordinario civil	46	53	46	67	64	53	25	57	48	58	33	25	575
Otros	0	6	7	7	10	8	2	9	9	9	1	5	73
Providencias precautorias	0	0	0	0	0	0	0	0	0	0	1	0	1
Reasignación de género	0	0	0	0	0	0	0	0	0	0	0	0	0
Restitución internacional	3	1	0	0	0	1	0	0	0	0	1	2	8
Solicitud de ejec. convenio	2	2	4	1	2	1	1	3	2	3	0	1	22
Testamentario	270	309	286	310	299	317	166	392	319	318	286	197	3,469
Total	7,560	7,999	7,276	8,753	8,641	9,179	4,500	10,044	8,374	8,823	9,102	5,024	95,275

Año 2017

Asunto	Ene	Feb	Mar	Abr	May	Jun	Jul	Ago	Sep	Oct	Nov	Dic	Total
Adopción internacional	0	0	1	0	2	1	0	0	0	0	0	0	4
Adopción nacional	0	0	0	0	0	0	0	0	0	0	1	2	3
Alimentos	646	610	637	429	669	632	351	705	358	694	685	283	6,699
Controversias	1,169	1,365	1,562	1,158	1,563	1,603	834	1,597	1,010	1,456	1,363	737	15,417
Divorcio Incausado	1,987	2,195	2,479	1,641	2,337	2,328	1,332	2,418	1,467	2,208	1,973	1,037	23,402
Divorcio necesario	2	0	0	0	0	0	0	3	1	1	0	0	7
Divorcio voluntario	0	0	0	0	0	0	0	0	0	0	0	0	0
Exhortos recibidos	2,546	2,626	3,181	2,294	3,214	3,439	1,609	3,199	2,253	3,468	2,960	1,624	32,413
Incompetencias	6	10	5	7	11	5	4	8	5	2	10	8	81
Interdicción	56	56	68	55	75	77	49	80	59	50	71	35	731
Intestamentario	724	779	959	691	919	919	528	997	665	882	775	461	9,299
Jurisdicción voluntaria	128	133	191	122	173	150	94	182	105	141	146	122	1,687
Medios preparatorios	3	3	4	0	2	2	2	3	4	1	6	1	31
Ordinario civil	36	54	65	37	64	53	28	54	33	42	45	49	560
Otros	12	6	10	6	8	14	8	11	7	11	18	16	127
Providencias precautorias	0	0	0	0	0	0	0	0	0	0	0	0	0
Restitución internacional	3	1	1	4	0	1	0	0	3	1	0	0	14
Solicitud de ejec. convenio	0	3	6	2	3	1	1	1	0	0	0	0	17
Testamentario	280	324	369	262	357	367	217	386	234	343	293	164	3,596
Reasignación de sexo	0	0	0	0	1	0	0	0	0	0	0	0	1
Total	7,598	8,165	9,538	6,708	9,398	9,592	5,057	9,644	6,204	9,300	8,346	4,539	94,089

Fuente: Dirección de Estadística de la Presidencia con información de OPC. Divorcios incluye: necesario, voluntario e incausado.

**VARIACIÓN PORCENTUAL DE EXPEDIENTES INGRESADOS EN MATERIA FAMILIAR POR TIPO DE ASUNTO**
Años 2012 - 2016 y 2017 - 2016

Asunto	2013-2012	2014-2013	2015-2014	2016-2015	2017 - 2016
Adopción internacional	-90.9	300.0	-75.0	0.0	300.0
Adopción nacional	-0.4	-44.7	-99.4	100.0	200.0
Alimentos por comparecencia	-0.4	-7.9	-7.8	-7.5	-11.0
Controversias	0.3	3.4	-0.7	5.6	-1.6
Divorcio	-7.2	-3.5	-5.3	-12.5	-1.1
Exhortos recibidos	10.5	9.0	5.3	3.3	-0.2
Incompetencias	6.3	4.5	47.1	-15.5	-6.9
Interdicción	11.1	-2.7	4.6	13.7	-6.0
Intestamentario	-2.2	8.8	1.9	9.0	2.3
Jurisdicción voluntaria	-2.1	-3.3	-18.7	-50.3	-5.6
Medios preparatorios	17.1	-12.2	-13.9	19.4	-16.2
Ordinario civil	-3.0	-20.7	-74.2	-49.8	-2.6
Otros	-	-	8.6	-3.9	74.0
Providencias precautorias	-	-	-	-	-
Reasignación de género	4.1	19.6	-	-	-
Restitución menor	-76.6	54.5	-29.4	-33.3	75.0
Solicitud de ejec. convenio	28.6	5.6	-15.8	37.5	-22.7
Testamentario	5.0	-1.0	7.9	6.6	3.7

Fuente: Dirección de Estadística de la Presidencia con información de OPC.



CAUSAS DE TERMINACIÓN DE ASUNTOS EN JUZGADOS FAMILIARES

Años 2012 - 2015

Año	Sentencias definitivas	Sentencias interlocutorias	Terminación por causa diferente a sentencia	Conciliación	Excusa, Recusación, Incompetencia, Acumulación	Total
2012	26,221	11,461	5,377	4,567	689	48,315
2013	24,953	11,743	5,134	4,427	600	46,857
2014	24,026	11,741	5,193	4,685	544	46,189
2015	21,993	11,287	4,266	4,727	597	42,870

Año 2016

Mes	Sentencias definitivas	Sentencias interlocutorias	Terminación por causa diferente a sentencia	Conciliación	Excusa, Recusación, Incompetencia, Acumulación	Total
Ene	1,688	1,010	330	397	58	3,483
Feb	1,751	1,084	343	398	58	3,634
Mar	1,511	985	284	377	53	3,210
Abr	1,780	1,097	433	459	64	3,833
May	1,561	1,083	388	478	75	3,585
Jun	1,820	1,258	424	464	61	4,027
Jul	919	561	194	267	36	1,977
Ago	1,814	1,203	388	490	63	3,958
Sep	1,559	1,164	408	442	57	3,630
Oct	1,711	1,105	342	453	55	3,666
Nov	1,673	1,050	402	453	55	3,633
Dic	1,004	575	286	272	33	2,170
Total	18,791	12,175	4,222	4,950	668	40,806

Año 2017

Mes	Sentencias definitivas	Sentencias interlocutorias	Terminación por causa diferente a sentencia	Conciliación	Excusa, Recusación, Incompetencia, Acumulación	Total
Ene	1,382	823	391	426	43	3,065
Feb	1,550	1,122	396	440	64	3,572
Mar	1,873	1,196	397	480	74	4,020
Abr	1,416	924	326	430	43	3,139
May	1,933	1,254	433	427	65	4,112
Jun	1,787	1,261	469	419	70	4,006
Jul	1,062	639	211	259	38	2,209
Ago	1,797	1,178	361	416	73	3,825
Sep	1,249	806	238	311	52	2,656
Oct	1,712	1,109	365	446	55	3,687
Nov	1,611	1,037	329	425	57	3,459
Dic	967	710	229	275	52	2,233
Total	18,339	12,059	4,145	4,754	686	39,983

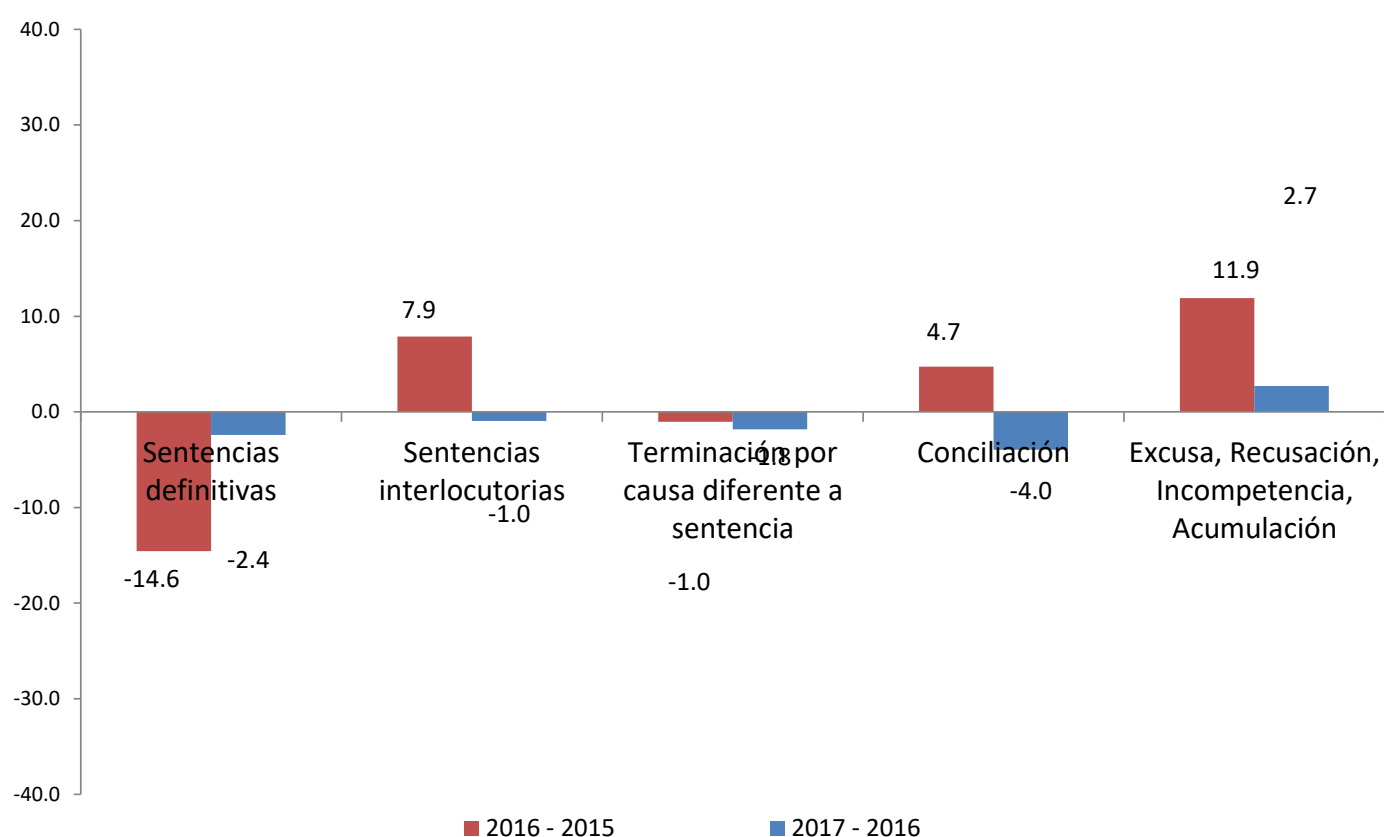
Nota: La terminación por causa diferente a sentencia incluye los asuntos desechados, desentimientos y convenios.

La terminación de un juicio por causa diferente a sentencia incluye la conciliación, sobreseimiento, prescripción, excusa, recusación, incompetencia y acumulación.

Fuente: Dirección de Estadística de la Presidencia con información de juzgados familiares.



VARIACIÓN PORCENTUAL DE CAUSAS DE TERMINACIÓN DE ASUNTOS EN JUZGADOS FAMILIARES, 2016 - 2015 Y 2017 - 2016



Nota:

En materia familiar, las causas de terminación de asuntos incluyen a excusa, recusación, incompetencia, acumulación y terminados por conciliación. La terminación de un juicio por causa diferente a sentencia incluye la conciliación, sobreseimiento, prescripción, excusa, recusación, incompetencia y acumulación.

Fuente: Dirección de Estadística de la Presidencia con información de juzgados familiares.

**EXPEDIENTES INGRESADOS EN MATERIA FAMILIAR PROCESO ORAL, POR TIPO DE ASUNTO****Años 2014 - 2015**

Año	Ene	Feb	Mar	Abr	May	Jun	Jul	Ago	Sep	Oct	Nov	Dic	Total
2014	n.d	n.d	n.d	n.d	n.d	n.d	n.d	197	353	451	405	199	1,605
2015*	386	473	236	144	126	208	88	292	327	1,000	897	528	4,705

n.d. No disponible

*Existen 200 expedientes ingresados que aun no cuentan con radicación en sistema. El total debe ser 4,905.

Año 2016

Asunto	Ene	Feb	Mar	Abr	May	Jun	Jul	Ago	Sep	Oct	Nov	Dic	Total
1. Nulidad de matrimonio	11	13	14	19	24	25	11	32	24	30	17	14	234
2. Pérdida de la patria potestad de menores acogidos por una institución pública o privada de asistencia social	4	8	6	0	3	8	1	16	4	3	4	0	57
3. Rectificación de acta	1	1	1	1	0	0	0	1	0	0	0	0	5
4. Interdicción contenciosa	0	2	2	1	3	2	4	2	5	2	3	4	30
5. Juicio especial de levantamiento de acta por reasignación para la concordancia sexo- genérica	0	0	0	0	0	0	0	0	0	0	0	0	0
6. Acciones derivadas de la filiación													
6.1. De reconocimiento de paternidad	70	80	86	85	85	85	34	102	77	96	90	32	922
6.2. De investigación de paternidad	7	8	6	7	4	9	5	13	7	7	9	7	89
6.3. De contradicción de paternidad	1	5	0	2	4	5	1	3	1	7	4	5	38
6.4. De impugnación de paternidad	0	1	2	1	1	4	0	1	1	2	2	0	15
6.5. De desconocimiento de paternidad	10	10	6	13	5	15	5	15	12	10	8	6	115
6.6. De nulidad de reconocimiento	0	2	0	0	3	1	0	1	0	0	1	0	8
6.7. De investigación de maternidad	0	1	1	0	0	0	0	0	0	0	0	1	3
6.8. Otros	3	4	4	6	6	6	0	4	12	10	4	4	63
7. Adopción nacional	24	18	23	19	24	16	10	21	16	20	21	18	230
8. Acciones derivadas de la patria potestad													
8.1. Suspensión de la patria potestad	3	4	2	0	4	7	5	5	12	2	6	4	54
8.2. Pérdida de la patria potestad	78	107	99	130	122	124	67	118	103	122	89	46	1,205
8.3. Limitación de la patria potestad	0	0	0	0	0	0	0	0	0	0	0	0	0
8.4. Terminación de la patria potestad	0	0	0	0	0	0	0	0	0	1	0	0	1
8.5. Reconocimiento de la patria potestad (ambos padres mueren)	1	4	3	3	0	2	0	3	2	0	0	0	18
8.6. Otorgamiento de la patria potestad	2	4	1	2	5	2	1	0	2	1	3	0	23
8.7. Recuperación de la patria potestad	2	0	1	2	1	0	0	0	0	0	0	0	6
8.8. Preferencia en el ejercicio de la patria potestad	0	2	1	0	0	1	1	0	1	1	1	0	8
8.9. Excusa de la patria potestad	1	0	0	0	0	0	0	0	0	0	0	0	1
8.10. Otros	0	1	1	3	6	6	6	7	8	3	3	3	47
9. Nulidad de actas	22	30	34	31	29	36	16	28	36	25	29	15	331
10. Constitución de patrimonio familiar voluntario y forzoso	1	3	0	3	0	4	3	1	2	3	4	5	29
11. Extinción de patrimonio familiar	0	0	0	0	1	1	0	1	3	0	0	0	6
12. Disminución o aumento de patrimonio de familia	0	0	1	0	1	0	1	0	0	1	1	0	5
13. Modificación de régimen patrimonial	9	13	7	10	8	15	6	10	14	13	9	6	120
14. Liquidación de sociedad conyugal, no contencioso	2	4	3	2	3	3	0	2	0	1	3	3	26
15. Interdicción	0	1	3	0	0	0	0	0	0	0	1	0	5
16. Nulidad de declaración de estado de interdicción y/o cesación de interdicción	0	1	0	0	0	2	0	1	1	0	2	0	7
17. Divorcio incausado solicitado por ambas partes	406	481	457	478	470	518	254	543	424	371	419	248	5,069
18. Dependencia económica	85	99	99	94	104	108	53	118	119	113	114	70	1,176
19. Autorización para salida de menores del país	5	11	16	16	21	16	7	13	15	22	12	12	166
20. Acreditación de concubinato	102	114	105	101	122	111	65	145	113	107	124	64	1,273
21. Jurisdicción voluntaria	1	3	3	2	4	1	0	1	2	3	1	1	22
Total	851	1,035	987	1,031	1,063	1,133	556	1,207	1,016	976	984	568	11,407

Año 2017

Asunto	Ene	Feb	Mar	Abr	May	Jun	Jul	Ago	Sep	Oct	Nov	Dic	Total
1. Nulidad de matrimonio	13	24	18	23	22	14	18	23	10	12	23	5	205
2. Pérdida de la patria potestad de menores acogidos por una institución pública o privada de asistencia social	2	2	8	1	0	3	1	2	1	4	3	5	32
3. Rectificación de acta	0	0	0	0	0	1	0	0	0	0	1	1	3
4. Interdicción contenciosa	4	0	4	5	5	2	2	5	3	4	6	3	43
5. Juicio especial de levantamiento de acta por reasignación para la concordancia sexo- genérica	0	0	1	0	4	0	2	1	0	0	0	0	8
6. Acciones derivadas de la filiación													
6.1. De reconocimiento de paternidad	71	73	94	59	101	79	42	106	30	37	59	30	781
6.2. De investigación de paternidad	4	4	3	2	4	12	4	8	7	2	11	6	67
6.3. De contradicción de paternidad	5	2	3	2	2	5	0	9	4	8	5	3	48
6.4. De impugnación de paternidad	0	1	0	1	1	3	0	2	0	0	1	0	9
6.5. De desconocimiento de paternidad	11	10	16	5	10	11	7	10	8	5	12	7	112
6.6. De nulidad de reconocimiento	1	0	0	0	0	2	0	0	2	0	1	1	7
6.7. De investigación de maternidad	0	0	1	0	0	0	0	1	1	0	0	0	3
6.8. Otros	7	10	5	5	12	12	6	8	4	5	8	4	86
7. Adopción nacional	14	12	30	13	19	31	16	22	9	9	21	13	209
8. Acciones derivadas de la patria potestad													
8.1. Suspensión de la patria potestad	6	3	6	4	6	7	4	7	1	1	5	4	54
8.2. Pérdida de la patria potestad	86	95	105	75	115	101	56	117	53	35	108	37	983
8.3. Limitación de la patria potestad	0	0	0	0	0	0	0	0	0	0	0	0	0
8.4. Terminación de la patria potestad	0	0	0	2	0	0	0	0	1	1	1	0	5
8.5. Reconocimiento de la patria potestad (ambos padres mueren)	3	2	1	1	2	3	0	5	2	1	2	1	23
8.6. Otorgamiento de la patria potestad	0	2	0	1	1	1	0	1	0	1	0	2	9
8.7. Recuperación de la patria potestad	0	0	0	0	0	0	0	0	0	0	0	0	0
8.8. Preferencia en el ejercicio de la patria potestad	2	0	0	0	0	1	1	1	0	0	0	0	5
8.9. Excusa de la patria potestad	0	0	0	0	0	0	0	0	0	1	0	0	1
8.10. Otros	2	2	4	0	6	6	3	5	3	3	3	7	44
9. Nulidad de actas	26	37	35	27	38	48	20	49	21	18	39	19	377
10. Constitución de patrimonio familiar voluntario y forzoso	2	1	6	3	2	1	3	2	0	1	3	1	25
11. Extinción de patrimonio familiar	2	0	0	0	1	2	0	0	0	0	2	0	7
12. Disminución o aumento de patrimonio de familia	0	0	0	0	0	0	0	0	0	0	0	0	0
13. Modificación de régimen patrimonial	8	10	18	9	8	9	6	9	11	8	13	7	116
14. Liquidación de sociedad conyugal, no contencioso	2	1	1	4	3	2	2	1	2	0	2	0	20
15. Interdicción	0	0	1	1	0	0	0	0	0	0	0	1	3
16. Nulidad de declaración de estado de interdicción y/o cesación de interdicción	0	0	1	0	0	1	0	0	1	0	0	1	4
17. Divorcio incausado solicitado por ambas partes	362	429	429	324	409	395	201	433	204	216	349	144	3,895
18. Dependencia económica	94	99	122	86	125	113	57	135	51	44	101	43	1,070
19. Autorización para salida de menores del país	9	9	25	11	19	17	6	20	8	3	20	3	150
20. Acreditación de concubinato	88	120	109	88	126	158	53	169	67	49	127	46	1,200
21. Jurisdicción voluntaria	2	0	0	5	8	6	2	12	7	11	34	54	141
Total	826	948	1,046	757	1,049	1,046	512	1,163	511	479	960	448	9,745

Nota: A partir del mes de agosto de 2014 se comienza a captar información de expedientes ingresados de la materia "Familiar proceso oral". A partir del mes de marzo de 2015 la rectificación o modificación de actas de estado civil de las personas se realizará ante el Juez del Registro Civil.

Fuente: Dirección de Estadística de la Presidencia con información de juzgados familiares de proceso oral.

ACTORES Y DEMANDADOS (PERSONAS FÍSICAS) EN LOS EXPEDIENTES INGRESADOS EN JUZGADOS FAMILIARES DE PROCESO ORAL, POR SEXO

Año 2015											
Mes	Tipo de Persona										Total de Personas en Expedientes Ingresados
	Actor				Demandado				Tercero llamado a juicio		
	Femenino	Masculino	Transexual	No Especificado	Femenino	Masculino	Transexual	No Especificado	Femenino	Masculino	
Ene	263	150	1	0	57	67	0	0	0	0	538
Feb	337	178	4	1	53	96	0	0	0	0	669
Mar	167	87	3	0	47	80	0	0	0	0	364
Abr	106	50	0	0	47	86	0	0	0	0	289
May	105	31	0	0	88	34	0	0	0	0	258
Jun	200	103	0	0	108	150	0	0	0	0	561
Jul	77	55	0	0	44	66	0	0	0	0	242
Ago	279	135	0	0	96	201	0	0	1	0	712
Sep	255	113	0	0	86	204	0	0	0	0	658
Oct	860	604	0	0	97	242	0	0	0	0	1,803
Nov	812	571	1	0	82	168	0	0	0	0	1,634
Dic	456	329	0	0	54	93	0	0	0	0	932
Total	3.917	2.406	9	1	859	1.487	0	0	1	0	8.680

ACTORES Y DEMANDADOS (QUE NO SON PERSONAS FÍSICAS*) EN LOS EXPEDIENTES INGRESADOS EN JUZGADOS FAMILIARES DE PROCESO ORAL

Año 2015				
Mes	Actor	Demandado	No especificado	Total
Ene	4	260	1	265
Feb	7	333	0	340
Mar	6	119	0	125
Abr	7	5	0	12
May	6	5	0	11
Jun	9	20	3	32
Jul	2	13	0	15
Ago	13	44	0	57
Sep	5	27	0	32
Oct	3	41	0	44
Nov	3	24	0	27
Dic	6	21	0	27
Total	71	912	4	987

Año 2016												
Mes	Tipo de Persona											Total de Personas en Expedientes Ingresados
	Actor				Demandado				Tercero llamado a juicio			
	Femenino	Masculino	Transexual	No Especificado	Femenino	Masculino	Transexual	No Especificado	Femenino	Masculino		
Ene	751	553	0	0	67	148	0	0	0	0	1,519	
Feb	891	663	0	0	103	182	0	0	0	1	1,840	
Mar	857	631	0	0	83	184	0	0	0	0	1,755	
Abr	892	660	0	0	92	225	0	0	0	0	1,869	
May	906	675	0	0	101	199	0	0	1	2	1,884	
Jun	965	726	0	0	139	220	0	0	1	1	2,052	
Jul	478	355	0	0	52	101	0	0	0	0	986	
Ago	1,038	745	0	0	142	246	0	0	2	2	2,175	
Sep	849	629	0	0	103	193	0	0	0	0	1,774	
Oct	829	566	0	0	103	238	0	0	0	1	1,737	
Nov	848	606	0	0	88	194	0	0	0	1	1,737	
Dic	476	376	0	0	59	80	0	0	0	0	991	
Total	9,780	7,185	0	0	1,132	2,210	0	0	4	8	20,319	

Año 2016				
Mes	Actor	Demandado	No especificado	Total
Ene	4	33	0	37
Feb	11	37	0	48
Mar	5	40	0	45
Abr	4	33	0	37
May	5	31	0	36
Jun	11	44	0	55
Jul	2	16	0	18
Ago	17	31	0	48
Sep	4	53	0	57
Oct	6	29	0	35
Nov	5	33	0	38
Dic	1	22	0	23
Total	75	402	0	477

Año 2017											
Mes	Tipo de Persona										Total de Personas en Expedientes Ingresados
	Actor				Demandado				Tercero llamado a juicio		
	Femenino	Masculino	Transexual	No Especificado	Femenino	Masculino	Transexual	No Especificado	Femenino	Masculino	
Ene	700	530	0	0	96	149	0	0	0	0	1,475
Feb	792	620	0	0	89	169	0	0	0	0	1,670
Mar	895	634	0	0	118	202	0	0	0	0	1,849
Abr	646	473	0	0	75	137	0	0	1	0	1,332
May	894	614	0	0	90	216	0	0	0	2	1,816
Jun	878	612	0	0	106	192	0	0	0	3	1,791
Jul	432	315	0	0	55	112	0	0	0	0	914
Ago	960	692	0	0	132	227	0	0	1	1	2,013
Sep	428	314	0	0	61	101	0	0	0	0	904
Oct	405	306	0	0	48	89	0	0	0	1	849
Nov	778	534	0	0	104	243	0	0	1	1	1,661
Dic	347	232	0	0	79	135	0	0	0	0	793
Total	8.155	5.876	0	0	1.053	1.972	0	0	3	8	17.067

Año 2017				
Mes	Actor	Demandado	Tercero llamado a juicio	Total
Ene	2	31	0	33
Feb	3	39	0	42
Mar	7	46	0	53
Abr	3	35	0	38
May	1	46	1	48
Jun	10	51	0	61
Jul	3	26	0	29
Ago	4	50	0	54
Sep	5	25	0	30
Oct	5	25	0	30
Nov	8	47	0	55
Dic	6	26	1	33
Total	57	447	2	506

* Estos actores o demandados pueden ser personas morales o instituciones gubernamentales.

Nota: Los **totales** no corresponden con los Expedientes ingresados ya que aquí presentamos a las personas involucradas en los expedientes.
Fuente: Dirección de Estadística de la Presidencia del TSJCDMX, con información de juzgados familiares de proceso oral.

**SENTENCIAS DICTADAS EN JUZGADOS FAMILIARES DE PROCESO ORAL****Año 2015**

Mes	A favor del actor			A favor del demandado			En contra del actor		En contra del demandado	
	Audiencia de Juicio	Audiencia de Sentencia	Audiencia Preliminar	Audiencia de Juicio	Audiencia de Sentencia	Audiencia Preliminar	Audiencia de Juicio	Audiencia de Sentencia	Audiencia de Juicio	Audiencia de Sentencia
Ene	86	8	-	1	-	-	-	-	-	-
Feb	107	13	-	-	1	-	1	1	-	-
Mar	122	16	-	3	-	-	-	-	-	-
Abr	110	33	-	-	-	-	-	-	-	-
May	38	21	-	1	1	-	1	1	-	-
Jun	28	32	-	4	1	-	-	-	-	-
Jul	27	32	-	4	1	-	-	-	-	-
Ago	55	28	-	3	-	-	-	-	-	-
Sep	54	19	-	-	1	1	-	-	-	1
Oct	90	28	2	1	3	-	-	-	-	-
Nov	223	15	8	2	1	-	6	-	-	-
Dic	121	9	6	1	-	-	-	-	-	-
Total	1,061	254	16	20	9	1	8	2	0	1

AUDIENCIAS PRELIMINARES, CONCILIACIONES Y CONVENIOS EN JUZGADOS FAMILIARES DE PROCESO ORAL**Año 2015**

Mes	Audiencias Preliminares	Conciliación de las partes (si las hay), revisión y aprobación del convenio	Hay convenio y conciliación ante el juez
Ene	62	5	2
Feb	51	9	9
Mar	76	10	6
Abr	71	14	13
May	64	16	13
Jun	50	15	12
Jul	16	2	3
Ago	74	8	14
Sep	64	11	9
Oct	112	21	17
Nov	88	14	12
Dic	35	6	10
Total	763	131	120

Año 2016

	A favor del actor			A favor del demandado			En contra del actor		En contra del demandado	
	Audiencia de Juicio	Audiencia de Sentencia	Audiencia Preliminar	Audiencia de Juicio	Audiencia de Sentencia	Audiencia Preliminar	Audiencia de Juicio	Audiencia de Sentencia	Audiencia de Juicio	Audiencia de Sentencia
Ene	280	12	13	4	-	-	5	-	-	-
Feb	267	17	11	2	-	-	3	-	-	-
Mar	286	26	9	-	1	-	4	-	-	-
Abr	319	25	11	-	3	-	5	-	-	-
May	296	20	11	3	1	-	1	-	-	-
Jun	335	23	13	1	2	1	4	-	-	-
Jul	157	11	6	1	1	-	3	-	-	-
Ago	355	30	9	6	1	-	1	-	-	-
Sep	336	30	11	1	2	-	2	-	-	-
Oct	316	16	10	2	2	-	4	2	-	-
Nov	294	20	13	5	-	-	2	-	-	-
Dic	178	10	3	-	-	-	1	-	-	-
Total	3,419	240	120	25	13	1	35	3	0	0

Año 2016

Mes	Audiencias Preliminares	Conciliación de las partes (si las hay), revisión y aprobación del convenio	Hay convenio y conciliación ante el juez
Ene	87	24	16
Feb	99	22	22
Mar	82	19	20
Abr	99	16	48
May	105	24	24
Jun	125	23	14
Jul	52	14	8
Ago	119	23	16
Sep	86	16	13
Oct	113	17	13
Nov	11	15	15
Dic	55	9	3
Total	1033	222	212

Año 2017

	A favor del actor			A favor del demandado			En contra del actor		En contra del demandado	
	Audiencia de Juicio	Audiencia de Sentencia	Audiencia Preliminar	Audiencia de Juicio	Audiencia de Sentencia	Audiencia Preliminar	Audiencia de Juicio	Audiencia de Sentencia	Audiencia de Juicio	Audiencia de Sentencia
Ene	265	14	14	2	2	0	4	1	0	0
Feb	318	23	14	2	1	0	4	0	0	0
Mar	369	24	11	2	1	0	4	2	0	0
Abr	217	16	9	2	2	0	1	2	0	0
May	340	29	14	2	4	0	6	0	0	0
Jun	333	43	10	6	2	0	5	1	0	0
Jul	170	20	4	0	3	0	2	0	0	0
Ago	314	40	11	3	1	0	5	1	0	0
Sep	127	24	5	1	1	0	4	0	0	0
Oct	25	1	1	0	0	0	0	0	0	0
Nov	263	27	9	1	3	0	4	2	0	0
Dic	194	9	4	1	2	0	2	0	0	0
Total	2,935	270	106	22	22	0	41	9	0	0

Año 2017

Mes	Audiencias Preliminares	Conciliación de las partes (si las hay), revisión y aprobación del convenio	Hay convenio y conciliación ante el juez
Ene	97	17	17
Feb	113	17	14
Mar	125	21	15
Abr	84	10	11
May	121	18	13
Jun	115	20	11
Jul	57	12	4
Ago	141	23	12
Sep	53	11	5
Oct	15	2	1
Nov	100	9	10
Dic	46	4	5
Total	1067	164	118

Nota: Las sentencias "en contra del actor" son aquellas donde sólo hay actores y son las correspondientes a divorcios.
Fuente: Dirección de Estadística de la Presidencia del TSJCDMX, con información de juzgados familiares orales.



EXPEDIENTES INGRESADOS ATENDIDOS POR JUECES PENALES DE PROCESO ORAL POR TIPO DE ASUNTO

Año 2015

Asunto	Ene	Feb	Mar	Abr	May	Jun	Jul	Ago	Sep	Oct	Nov	Dic	Total
Carpetas de investigación turnadas	5	23	57	27	36	99	99	106	109	84	94	119	858
Incompetencias	2	10	18	21	17	14	15	12	15	15	12	7	158
Excusas	0	0	0	0	0	0	0	0	0	0	0	0	0
Exhortos recibidos	0	0	1	0	0	1	0	0	0	0	0	0	2
Medidas de Protección	0	0	0	0	0	4	2	1	0	0	0	0	7
Asuntos de Ejecución	0	0	0	0	0	0	0	0	1	4	2	0	7
Impugnaciones ante el M.P.	0	0	0	0	0	0	0	0	1	2	12	4	19
Total	7	33	76	48	53	118	116	119	126	105	120	130	1,051

Año 2016

Asunto	Ene	Feb	Mar	Abr	May	Jun	Jul	Ago	Sep	Oct	Nov	Dic	Total
Carpetas de investigación turnadas	115	166	231	220	275	298	457	628	534	597	614	616	4,751
Incompetencias	7	15	5	11	9	9	18	15	25	32	71	76	293
Excusas	0	0	0	0	0	0	0	0	0	0	0	0	0
Exhortos recibidos	0	0	0	0	0	0	0	0	0	0	461	338	799
Medidas de Protección	1	0	1	1	0	0	2	5	11	5	1	7	34
Asuntos de Ejecución	0	5	0	2	4	0	0	0	0	0	0	0	11
Impugnaciones ante el M.P.	1	10	7	5	8	13	11	9	23	16	11	22	136
Total	124	196	244	239	296	320	488	657	593	650	1,158	1,059	6,024

Año 2017

Asunto	Ene	Feb	Mar	Abr	May	Jun	Jul	Ago	Sep	Oct	Nov	Dic	Total
Carpetas de investigación turnadas	739	723	967	856	910	1,002	1,081	1,324	1,264	1,542	1,517	1,420	13,345
Incompetencias	119	85	453	255	295	398	242	243	229	471	310	213	3,313
Excusas	0	0	0	0	0	0	0	0	0	0	0	0	0
Exhortos recibidos	445	507	517	370	491	579	264	507	450	436	468	371	5,405
Medidas de Protección	6	5	6	7	4	18	15	27	15	19	20	21	163
Asuntos de Ejecución	189	194	182	65	351	353	376	337	242	341	303	376	3,309
Impugnaciones ante el M.P.	12	19	20	26	39	43	52	43	33	35	37	49	408
Total	1,510	1,533	2,145	1,579	2,090	2,393	2,030	2,481	2,233	2,844	2,655	2,450	25,943

Nota: La información de enero a marzo de 2015 se captaba en el sistema CLIE y a partir de abril de 2015 la información se capta en el SIEMP.

Fuente: Dirección de Estadística de la presidencia con información de juzgados penales orales.

**Estadística****Dirección de Estadística de la Presidencia**
TRIBUNAL SUPERIOR DE JUSTICIA DE LA CIUDAD DE MÉXICO**CAUSAS DE TERMINACIÓN DE ASUNTOS POR TIPO, EN MATERIA PENAL ORAL**
Año 2015

Asunto	Ene	Feb	Mar	Abr	May	Jun	Jul	Ago	Sep	Oct	Nov	Dic	Total
Acuerdos reparatorios	0	1	5	2	3	5	2	7	7	9	10	17	68
Carpetas administrativas que terminaron por sobreseimiento	0	0	0	0	0	0	2	9	16	9	18	8	62
Procedimientos abreviados	0	0	0	1	2	0	0	0	0	3	1	1	8
Numero de carpetas en los que NO se califica de legal la detención (De los asuntos con detenido)	0	0	0	0	0	0	2	3	4	5	4	9	27
Procesados a los que se les concede la suspensiones condicionales del proceso	0	1	3	10	3	14	33	53	60	32	47	50	306
Sentencias absolutorias	0	0	0	0	1	0	0	0	0	4	12	6	23
Sentencias condenatorias	0	0	0	0	2	0	0	0	1	3	0	0	6
Total	0	2	8	13	11	19	39	72	88	65	92	91	500

Año 2016

Asunto	Ene	Feb	Mar	Abr	May	Jun	Jul	Ago	Sep	Oct	Nov	Dic	Total
Acuerdos reparatorios	4	9	8	16	21	8	14	22	20	18	23	87	250
Carpetas administrativas que terminaron por sobreseimiento	15	44	54	47	73	39	55	66	82	108	120	138	841
Procedimientos abreviados	0	2	1	2	3	3	7	3	7	19	70	129	246
Procesados a los que se les concede la suspensiones condicionales del proceso	33	53	86	123	161	85	69	116	105	136	190	186	1343
Numero de carpetas en los que NO se califica de legal la detención (De los asuntos con detenido)	5	10	6	17	23	16	15	41	36	35	43	45	292
Sentencias absolutorias	0	0	0	0	0	0	0	0	0	0	0	0	0
Sentencias condenatorias	1	0	0	0	0	2	1	3	6	29	72	156	270
Total	58	118	155	205	281	153	161	251	256	345	518	741	3242

Año 2017

Asunto	Ene	Feb	Mar	Abr	May	Jun	Jul	Ago	Sep	Oct	Nov	Dic	Total
Procesados que celebran acuerdos reparatorios	47	54	30	20	33	31	28	38	17	41	33	50	422
Carpetas administrativas que terminaron por sobreseimiento	199	106	150	138	143	159	177	231	144	188	157	148	1,940
Procesados que celebran Procedimiento Abreviado	218	183	79	65	131	107	127	185	79	116	123	106	1,519
Procesados a los que se les concede la suspensiones condicionales del proceso	185	197	220	222	243	232	304	459	477	518	552	545	4,154
Procesados que celebran criterios de oportunidad	0	0	0	1	0	1	1	1	1	0	0	0	5
Sentencias absolutorias emitidas en juicio oral	1	3	2	3	11	9	16	24	11	17	6	1	104
Sentencias condenatorias emitidas en juicio oral	10	7	34	48	57	32	30	37	21	64	22	7	369
Sentencias absolutorias emitidas en procedimiento abreviado	0	0	1	0	0	0	0	0	0	0	0	0	1
Sentencias condenatorias emitidas en procedimiento abreviado	282	244	505	291	370	398	382	493	296	324	252	193	4,030
Total	942	794	1,021	788	988	969	1,065	1,468	1,046	1,268	1,145	1,050	12,544

Nota: La información de enero a marzo de 2015 se captaba en el sistema CLIE y a partir de abril de 2015 la información se capta en el SIEMP.

Hasta febrero de 2017 las sentencias condenatorias y absolutorias incluían a los procedimientos abreviados. A partir de marzo del mismo año se desglosan las sentencias en emitidas en juicio oral o por procedimientos abreviados.

Fuente: Dirección de Estadística de la presidencia con información de Unidades de Gestión Judicial.

**CAUSAS DE TERMINACIÓN DE ASUNTOS POR TIPO DE ASUNTO, EN MATERIA DE JUSTICIA PARA ADOLESCENTES DEL SISTEMA
 PROCESAL PENAL ACUSATORIO**

Año 2017

Asunto	Ene	Feb	Mar	Abr	May	Jun	Jul	Ago	Sep	Oct	Nov	Dic	Total
Procesados que celebran acuerdos reparatorios	2	0	0	0	0	0	0	0	0	0	0	0	2
Carpetas administrativas que terminaron por sobreseimiento	9	7	11	10	17	14	13	6	8	6	21	8	130
Procesados que celebran Procedimiento Abreviado	3	3	0	0	2	1	6	0	2	7	8	9	41
Procesados a los que se les concede la suspensión condicional del proceso	14	29	27	12	37	19	21	34	14	10	25	20	262
Sentencias absolutorias emitidas en juicio oral	0	0	1	0	4	1	0	1	1	3	0	1	12
Sentencias condenatorias emitidas en juicio oral	1	0	9	1	9	2	2	3	0	6	0	3	36
Sentencias absolutorias emitidas en procedimiento abreviado	0	0	0	0	0	0	0	0	0	0	0	0	0
Sentencias condenatorias emitidas en procedimiento abreviado	2	5	1	5	7	13	5	12	5	3	7	7	72
Total	31	44	49	28	76	50	47	56	30	35	61	48	555

Nota: La información de enero a marzo de 2015 se captaba en el sistema CLIE y a partir de abril de 2015 la información se capta en el SIEMP.

Fuente: Dirección de Estadística de la presidencia con información de juzgados penales orales.



EXPEDIENTES INGRESADOS EN JUZGADOS CIVILES, POR TIPO DE ASUNTO

Años 2012 - 2015

Año	Ene	Feb	Mar	Abr	May	Jun	Jul	Ago	Sep	Oct	Nov	Dic	Total
2012	13,451	13,234	10,890	7,768	11,609	10,874	5,864	12,980	10,069	18,552	15,044	7,191	137,526
2013	7,307	7,200	5,972	9,053	7,914	7,664	4,073	8,834	7,123	8,369	6,756	4,715	84,980
2014	6,682	6,543	7,048	7,064	7,439	7,331	3,926	10,021	7,560	8,646	9,342	4,747	86,349
2015	7,256	6,457	7,008	7,273	6,910	8,301	3,320	9,333	7,283	8,333	7,168	4,358	83,000

Año 2016

Asunto	Ene	Feb	Mar	Abr	May	Jun	Jul	Ago	Sep	Oct	Nov	Dic	Total
Hipotecario Civil	1,847	1,367	1,554	1,827	1,961	1,765	1,175	2,159	1,789	1,918	1,931	1,602	20,895
Ordinario Civil	1,079	1,296	1,274	1,364	1,578	1,499	783	1,685	1,282	1,354	1,369	993	15,556
Controversias	1,003	1,047	928	1,011	1,065	1,103	551	1,296	925	1,005	972	528	11,434
Exhortos Recibidos	1,106	1,187	1,114	1,253	1,233	1,314	610	1,352	1,213	1,283	1,222	666	13,553
Jurisdicción Voluntaria	760	815	855	951	886	899	534	1,149	872	891	917	530	10,059
Ejecutivo Mercantil	509	508	502	577	638	601	294	696	542	564	647	448	6,526
Ordinario Mercantil	263	226	260	275	293	256	146	322	226	258	233	234	2,992
Medios Preparatorios	206	218	257	272	471	290	131	300	276	266	295	179	3,161
Otros	27	15	22	30	24	19	19	45	29	26	37	26	319
Vía de Apremio	74	83	92	131	80	105	65	104	69	93	189	33	1,118
Especial Mercantil	25	27	16	25	35	19	13	21	16	16	13	16	242
Ejecutivo Civil	19	16	18	20	16	9	4	6	21	7	7	11	154
Especial de Fianzas	3	1	0	0	3	2	0	2	2	0	1	2	16
Extinción Dominio	2	1	1	5	6	6	2	2	6	2	6	3	42
Providencias precautorias	8	5	26	26	45	44	49	62	33	42	44	28	412
Total	6,931	6,812	6,919	7,767	8,334	7,931	4,376	9,201	7,301	7,725	7,883	5,299	86,479

Año 2017

Asunto	Ene	Feb	Mar	Abr	May	Jun	Jul	Ago	Sep*	Oct*	Nov	Dic	Total
Hipotecario Civil	2,427	1,355	1,660	1,716	1,837	1,967	1,287	1,863	1,592	2,170	1,954	1,525	21,353
Ordinario Civil	1,224	1,287	1,519	1,148	1,432	1,454	852	1,608	1,023	1,474	1,295	875	15,191
Controversias	903	923	997	705	1,053	1,012	548	1,035	684	1,036	858	543	10,297
Exhortos Recibidos	1,085	1,083	1,344	936	1,318	1,474	688	1,332	1,055	1,868	1,375	679	14,237
Jurisdicción Voluntaria	821	741	866	688	863	895	471	880	575	797	752	429	8,778
Ejecutivo Mercantil	507	566	721	489	765	712	418	729	530	1,000	642	429	7,508
Ordinario Mercantil	211	215	252	199	248	273	252	290	201	293	329	255	3,018
Medios Preparatorios	204	239	258	215	267	283	135	294	191	267	225	162	2,740
Otros	18	18	22	19	36	32	14	32	22	34	21	17	285
Vía de Apremio	80	69	90	74	86	87	67	106	51	139	109	67	1,025
Especial Mercantil	17	13	19	13	17	14	5	13	15	18	22	6	172
Ejecutivo Civil	8	29	8	28	13	8	19	15	11	11	14	5	169
Especial de Fianzas	1	1	0	0	1	1	2	1	0	3	2	1	13
Extinción Dominio	3	2	6	5	4	8	6	2	8	1	1	5	51
Providencias precautorias	78	67	80	68	105	175	56	98	87	246	117	45	1,222
Total	7,587	6,608	7,842	6,303	8,045	8,395	4,820	8,298	6,045	9,357	7,716	5,043	86,059

* En los meses de septiembre y octubre de 2017 los juzgados civiles (62 al 73) no enviaron su informe mensual debido a que no operaron por la reubicación que tuvo lugar como consecuencia del sismo del 19 de septiembre de 2017 bajo los acuerdos V112/2017 y 64-67/2017.

Fuente: Dirección de Estadística de la Presidencia con información de juzgados civiles.

**VARIACIÓN PORCENTUAL DE EXPEDIENTES INGRESADOS EN JUZGADOS CIVILES, POR TIPO DE ASUNTO**
2012 -2016 Y 2017 - 2016

Asunto	2013-2012	2014-2013	2015-2014	2016-2015	2017 - 2016
Hipotecario civil	3.0	-12.0	-0.1	-10.0	2.2
Ordinario civil	-15.5	0.4	-5.0	13.7	-2.3
Controversias	-50.2	9.7	-10.7	5.9	-9.9
Exhortos recibidos	-19.3	4.1	8.9	4.5	5.0
Jurisdicción voluntaria	-10.2	12.9	-9.2	7.6	-12.7
Ejecutivo mercantil	-83.8	5.3	-0.4	9.7	15.0
Ordinario mercantil	-62.2	-2.8	0.4	14.9	0.9
Medios preparatorios	-37.5	29.9	-18.5	23.8	-13.3
Otros	1.1	-5.3	-4.3	-23.5	-10.7
Vía de apremio	88.8	124.9	-49.0	37.3	-8.3
Especial mercantil	-68.0	1.8	-16.5	25.4	-28.9
Ejecutivo civil	-28.6	-34.8	26.2	0.0	9.7
Especial de fianzas	-12.9	-48.1	28.6	-11.1	-18.8
Extinción dominio	-31.0	31.0	-26.3	50.0	21.4
Providencias precautorias	-17.2	45.8	120.0	435.1	196.6

Nota: En los meses de septiembre y octubre de 2017 los juzgados civiles (62 al 73) no enviaron su informe mensual debido a que no operaron por la reubicación que tuvo lugar como consecuencia del sismo del 19 de septiembre de 2017

Fuente: Dirección de Estadística de la Presidencia con información de juzgados civiles.



CAUSAS DE TERMINACIÓN DE ASUNTOS (SENTENCIAS DEFINITIVAS Y TERMINACIONES POR CAUSA DIFERENTE A SENTENCIA) EN JUZGADOS CIVILES

Años 2012 - 2015

Año	Sentencias definitivas	Sentencias interlocutorias	Terminación por causa diferente a sentencia	Total
2012	27,941	24,140	66,934	94,875
2013	24,052	23,487	53,703	77,755
2014	20,967	22,882	45,848	66,815
2015	20,146	22,369	35,153	55,299

Año 2016

Mes	Sentencias definitivas	Sentencias interlocutorias	Terminación por causa diferente a sentencia	Total
Ene	1,739	2,050	2,831	4,570
Feb	1,924	2,068	2,936	4,860
Mar	1,734	1,876	2,734	4,468
Apr	1,957	2,200	2,978	4,935
May	1,892	2,232	3,235	5,127
Jun	2,113	2,264	3,512	5,625
Jul	924	1,068	2,405	3,329
Ago	1,970	2,523	3,531	5,501
Sep	1,849	2,121	3,169	5,018
Oct	1,870	2,173	3,151	5,021
Nov	1,865	2,087	2,527	4,392
Dic	1,121	1,212	1,523	2,644
Total	20,958	23,874	34,532	55,490

Año 2017

Mes	Sentencias definitivas	Sentencias interlocutorias	Terminación por causa diferente a sentencia	Total
Ene	1,431	1,705	2,689	5,825
Feb	1,761	1,942	3,348	7,051
Mar	2,134	2,277	2,983	7,394
Apr	1,399	1,646	2,343	5,388
May	1,921	2,217	4,612	8,750
Jun	2,031	2,120	3,668	7,819
Jul	1,054	1,094	1,791	3,939
Ago	1,995	2,518	3,217	7,730
Sep*	1,220	1,500	1,878	4,598
Oct*	1,729	1,970	3,002	6,701
Nov	1,367	1,661	2,424	5,452
Dic	945	1,013	1,557	3,515
Total	18,987	21,663	33,512	74,162

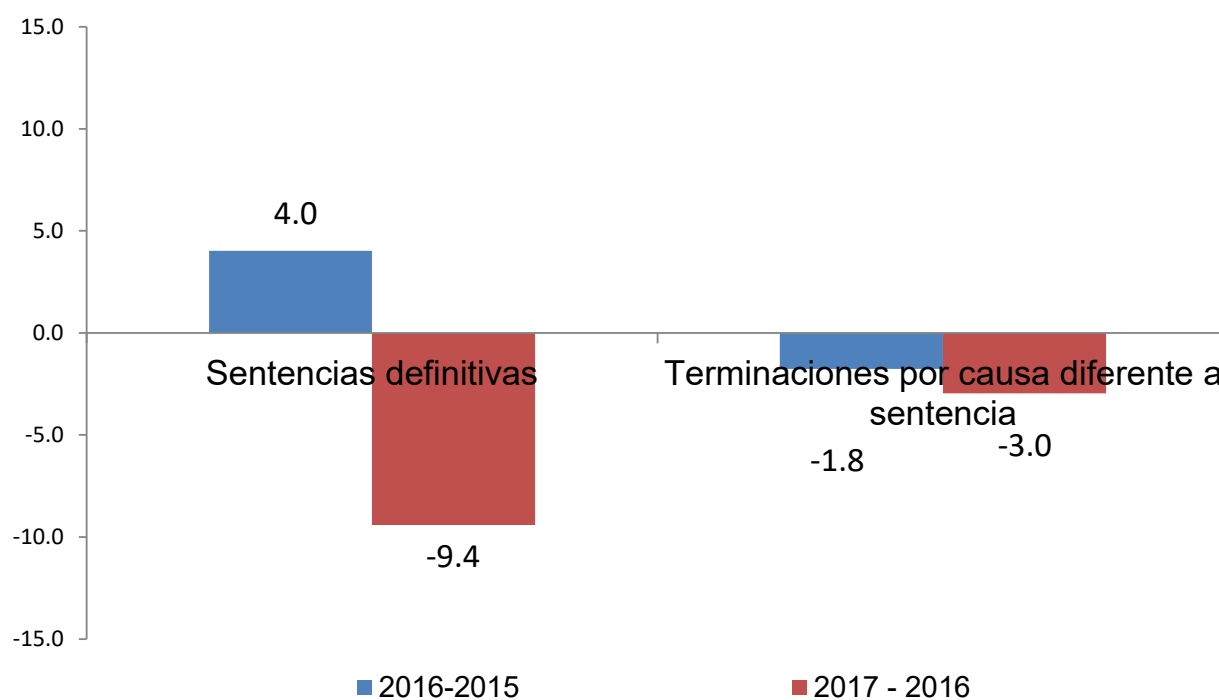
* En los meses de septiembre y octubre de 2017 los juzgados civiles (62 al 73) no enviaron su informe mensual debido a que no operaron por la reubicación que tuvo lugar como consecuencia del sismo del 19 de septiembre de 2017 bajo los acuerdos V112/2017 y 64-67/2017.

Nota: El total de causas de terminación de asuntos incluye a las sentencias definitivas y a las terminaciones por causa diferente a sentencia. No incluye a las sentencias interlocutorias. En materia civil, las causas de terminación de asuntos incluyen: los expedientes dados de baja según causa.

Fuente: Dirección de Estadística de la Presidencia con información de juzgados civiles.



VARIACIÓN PORCENTUAL DE CAUSAS DE TERMINACIÓN DE ASUNTOS (SENTENCIAS DEFINITIVAS Y TERMINACIONES POR CAUSA DIFERENTE A SENTENCIA) EN JUZGADOS CIVILES, 2016 - 2015 Y 2017 - 2016



* En los meses de septiembre y octubre de 2017 los juzgados civiles (62 al 73) no enviaron su informe mensual debido a que no operaron por la reubicación que tuvo lugar como consecuencia del sismo del 19 de septiembre de 2017 bajo los acuerdos V112/2017 y 64-67/2017.

Fuente: Dirección de Estadística de la Presidencia con información de juzgados civiles.



EXPEDIENTES INGRESADOS EN JUZGADOS CIVILES DE CUANTÍA MENOR, POR TIPO DE ASUNTO

Años 2012 - 2015

Año	Ene	Feb	Mar	Abr	May	Jun	Jul	Ago	Sep	Oct	Nov	Dic	Total
2012	7,699	6,133	6,471	5,473	4,787	3,698	1,489	3,254	2,182	3,094	2,011	1,458	47,749
2013	3,728	4,542	3,328	4,636	4,048	4,612	2,410	4,836	4,033	4,771	5,426	3,471	49,841
2014	4,848	5,474	4,319	4,247	4,824	4,303	1,800	6,708	5,150	5,167	5,642	3,222	55,704
2015	4,359	3,882	4,795	4,429	4,284	4,792	1,906	5,340	3,866	4,351	3,505	1,991	47,500

Año 2016

Asunto	Ene	Feb	Mar	Abr	May	Jun	Jul	Ago	Sep	Oct	Nov	Dic	Total
Ejecutivo	3,146	3,417	2,796	3,440	3,316	3,323	1,398	5,173	3,178	3,688	4,945	2,829	40,649
Exhortos Recibidos	244	254	204	270	216	242	128	245	212	239	218	134	2,606
Juicios Ordinario	71	63	55	84	84	91	29	67	64	74	84	45	811
Procedimientos Paz Mercantil Medios Preparatorios a Juicio	121	100	125	121	111	152	60	134	135	111	125	91	1,386
Pago de Daños Culpables con Motivo de Tránsito de Vehículos	31	23	43	41	45	67	28	70	42	58	42	19	509
Especial Hipotecario	0	0	0	0	0	0	0	0	0	0	0	0	0
Ejecución de Garantías Otorgadas Mediante Prenda sin Transmisión de Posesión y Fideicomiso de Garant	38	26	35	24	20	13	8	19	19	18	7	21	248
Civil Oral	0	1	0	0	1	0	0	0	0	0	0	0	2
Ejecutivo Civil	24	43	28	26	45	29	17	32	32	25	25	26	352
Procedimientos Paz Civil Otras	41	65	59	66	60	48	18	51	39	48	55	30	580
Procedimientos Paz Mercantil Otras	6	11	8	3	5	11	6	11	8	16	14	2	101
Convencional	0	1	2	2	4	8	1	0	0	1	1	1	21
Jurisdicción Voluntaria	21	20	7	26	16	17	2	17	11	16	21	21	195
Vía de Apremio	3	5	3	4	4	0	4	2	1	3	4	1	34
Procedimientos Paz Civil Preliminares de Consignación	7	4	3	3	5	2	0	5	3	2	3	3	40
Paz Mercantil Vía de Apremio	0	0	0	1	1	0	0	1	0	0	2	0	5
Procedimientos Paz Mercantil Providencias Precautorias	1	3	3	2	6	3	6	6	20	8	6	5	69
Especial de Fianzas	0	0	0	0	0	2	0	0	0	0	0	0	2
Ejecución de Convenio	2	6	4	0	5	1	0	2	2	1	0	0	23
Especial de Títulos de Crédito	0	0	1	0	1	0	0	1	0	0	0	0	3
Especial de Arrendamiento Financiero	1	0	0	0	0	1	0	0	0	0	0	0	2
Procedimiento Especial de Autorización de Venta de Prenda	0	0	0	0	0	0	0	0	0	0	0	0	0
Especial de Arbitraje Comercial	0	0	0	0	0	0	0	0	0	0	0	0	0
Especial de Convocatoria de Accionistas para Asamblea	0	0	0	0	0	0	0	0	0	0	0	0	0
Especial de Fideicomiso	0	0	0	0	0	0	0	0	0	0	0	0	0
Homologación de Sentencia Dictada en el Extranjero	0	0	0	0	0	0	0	0	0	0	0	0	0
Procedimiento Especial de Crédito de Habilitación o Avío	1	0	0	0	0	0	0	0	0	0	0	0	1
Procedimiento Especial de Crédito Refaccionario	0	0	0	0	0	0	0	0	0	0	0	0	0
Procedimientos Paz Civil Providencias Precautorias	0	2	3	0	6	0	13	9	10	3	4	9	59
Total	3,758	4,044	3,379	4,113	3,951	4,010	1,718	5,845	3,776	4,311	5,556	3,237	47,698

Año 2017

Asunto	Ene	Feb	Mar	Abr	May	Jun	Jul	Ago	Sep*	Oct	Nov	Dic*	Total
Ejecutivo	3,349	3,442	4,264	3,558	3,545	3,984	2,947	5,580	1,397	-	-	3	32,069
Exhortos Recibidos	189	211	230	162	240	235	142	225	98	-	-	0	1,732
Juicios Ordinario	53	62	77	32	87	90	43	103	31	-	-	0	578
Procedimientos Paz Mercantil Medios Preparatorios a Juicio	83	86	84	63	97	96	49	88	52	-	-	0	698
Pago de Daños Culpables con Motivo de Tránsito de Vehículos	53	40	39	19	51	50	25	66	26	-	-	0	369
Especial Hipotecario	1	0	0	0	0	1	0	0	0	-	-	0	2
Ejecución de Garantías Otorgadas Mediante Prenda sin Transmisión de Posesión y Fideicomiso de Garant	5	20	28	18	20	43	23	30	23	-	-	0	210
Civil Oral	1	0	0	0	0	0	0	1	0	-	-	0	2
Ejecutivo Civil	26	38	31	17	33	25	9	30	10	-	-	0	219
Procedimientos Paz Civil Otras	53	54	55	33	54	45	31	80	37	-	-	0	442
Procedimientos Paz Mercantil Otras	7	7	8	13	7	13	4	8	2	-	-	0	69
Convencional	0	3	4	1	2	5	2	3	3	-	-	0	23
Jurisdicción Voluntaria	19	12	22	11	27	20	13	21	9	-	-	0	154
Vía de Apremio	3	5	5	0	4	7	5	6	1	-	-	0	36
Procedimientos Paz Civil Preliminares de Consignación	4	7	2	3	10	4	0	4	2	-	-	0	36
Paz Mercantil Vía de Apremio	1	0	3	1	1	1	2	1	1	-	-	0	11
Procedimientos Paz Mercantil Providencias Precautorias	21	10	22	17	24	40	9	31	14	-	-	0	188
Especial de Fianzas	0	0	0	0	0	0	0	0	1	-	-	0	1
Ejecución de Convenio	1	0	4	0	2	4	1	0	0	-	-	0	12
Especial de Títulos de Crédito	0	0	0	0	0	0	0	0	0	-	-	0	0
Especial de Arrendamiento Financiero	0	0	0	0	0	0	0	0	0	-	-	0	0
Procedimiento Especial de Autorización de Venta de Prenda	2	0	0	0	0	0	0	0	0	-	-	0	2
Especial de Arbitraje Comercial	0	0	0	0	0	0	0	0	0	-	-	0	0
Especial de Convocatoria de Accionistas para Asamblea	0	0	0	0	0	0	0	0	0	-	-	0	0
Especial de Fideicomiso	0	0	0	0	0	0	0	0	0	-	-	0	0
Homologación de Sentencia Dictada en el Extranjero	0	0	0	0	0	0	0	0	0	-	-	0	0
Procedimiento Especial de Crédito de Habilitación o Avío	0	0	0	0	0	0	0	0	0	-	-	0	0
Procedimiento Especial de Crédito Refaccionario	0	0	0	0	0	0	0	0	0	-	-	0	0
Procedimientos Paz Civil Providencias Precautorias	15	12	17	6	25	42	22	17	9	-	-	0	165
Total	3,886	4,009	4,895	3,954	4,229	4,705	3,327	6,294	1,716	1	0	3	37,018

*Los juzgados de Cuantía menor reportaron parcialmente el mes de septiembre debido a que dejaron de laborar como consecuencia del sismo del 19 de septiembre de 2017. Para el mes de diciembre de ese mismo año solamente el juzgado 1 laboró y reportó información.

Nota: A partir del 1o. de abril de 2012 desapareció el juzgado 68 de paz civil y sus asuntos se turnaron al 15 de la misma materia. A partir del 7 de enero de 2013 los juzgados de Paz Civil cambian su nombre a juzgados de Cuantía Menor. La cuantía Menor para el año 2014 era de \$539, 756.58 Pesos M.N. La cuantía Menor para el año 2015 era de \$562, 264.43 Pesos M.N. La cuantía para el año 2018 es de \$633,075.88 Pesos M.N.



VARIACIÓN PORCENTUAL DE EXPEDIENTES INGRESADOS EN JUZGADOS CIVILES DE CUANTÍA MENOR, POR TIPO DE ASUNTO
2012 - 2016 Y 2017 - 2016

Asunto	2013 - 2012	2014 - 2013	2015 - 2014	2016 - 2015	2017 - 2016
Ejecutivo	7.7	16.7	-14.9	1.0	-21.1
Exhortos Recibidos	61.9	0.2	-7.0	-3.8	-33.5
Juicios Ordinario	-60.7	-27.9	-44.5	-6.5	-28.7
Procedimientos Paz Mercantil Medios Preparatorios a Juicio	99.7	-2.3	-5.3	10.1	-49.6
Pago de Daños Culposos con Motivo de Tránsito de Vehículos	0.3	-2.3	-18.7	5.6	-27.5
Especial Hipotecario	1,180.8	-	-	-	-
Ejecución de Garantías Otorgadas Mediante Prenda sin Transmisión de Posesión y Fideicomiso de Garantías	1,338.5	12.0	-43.2	4.2	-15.3
Civil Oral	-75.4	4.3	-66.3	-98.0	0.0
Ejecutivo Civil	146.4	-5.6	3.9	-4.9	-37.8
Procedimientos Paz Civil Otras	398.5	18.2	38.6	7.6	-23.8
Procedimientos Paz Mercantil Otras	811.8	-45.2	20.0	-1.0	-31.7
Convencional	4,000.0	-72.0	69.6	-46.2	9.5
Jurisdicción Voluntaria	784.6	77.4	52.0	-37.1	-21.0
Vía de Apremio	113.6	17.0	5.5	-41.4	5.9
Procedimientos Paz Civil Preliminares de Consignación	59.5	59.3	-19.1	-47.4	-10.0
Paz Mercantil Vía de Apremio	666.7	34.8	-19.4	-80.0	120.0
Procedimientos Paz Mercantil Providencias Precautorias	225.0	-82.1	142.9	305.9	172.5
Especial de Fianzas	-	-85.7	100.0	-50.0	-50.0
Ejecución de Convenio	183.3	29.4	-27.3	43.8	-47.8
Especial de Títulos de Crédito	-	-14.3	100.0	-75.0	-
Especial de Arrendamiento Financiero	-	-50.0	-	-	-
Procedimiento Especial de Autorización de Venta de Prenda	150.0	-80.0	100.0	-	-
Especial de Arbitraje Comercial	-	-	-	-	-
Especial de Convocatoria de Accionistas para Asamblea	-	-	-	-	-
Especial de Fideicomiso	-	-	-	-	-
Homologación de Sentencia Dictada en el Extranjero	-	-	-	-	-
Procedimiento Especial de Crédito de Rehabilitación o Avío	-	-	-	-	-
Procedimiento Especial de Crédito Refaccionario	-	-	-	-	-
Procedimientos Paz Civil Providencias Precautorias	-	100.0	-55.0	555.6	179.7

*Los juzgados de Cuantía menor reportaron parcialmente el mes de septiembre debido a que dejaron de laborar como consecuencia del sismo del 19 de septiembre de 2017. Para el mes de diciembre de ese mismo año solamente el juzgado 1 laboró y reportó información.

Fuente: Dirección de Estadística de la Presidencia con información de juzgados civiles de cuantía menor.

**CAUSAS DE TERMINACIÓN DE ASUNTOS (SENTENCIAS DEFINITIVAS Y TERMINACIONES POR CAUSA DIFERENTE A SENTENCIA) EN JUZGADOS CIVILES DE CUANTÍA MENOR****Años 2012 - 2015**

Año	Sentencias definitivas	Sentencias interlocutorias	Terminación por causa diferente a sentencia	Total
2012	3,652	2,670	41,987	45,639
2013	3,759	2,898	32,464	36,223
2014	4,479	3,588	37,253	41,732
2015	4,986	4,241	38,992	43,978

Año 2016

Mes	Sentencias definitivas	Sentencias interlocutorias	Terminación por causa diferente a sentencia	Total
Ene	435	409	3,848	4,283
Feb	437	461	3,324	3,761
Mar	427	336	3,144	3,571
Apr	437	469	3,002	3,439
May	484	441	3,854	4,338
Jun	505	475	3,578	4,083
Jul	256	217	1,588	1,844
Ago	494	577	3,528	4,022
Sep	452	475	2,791	3,243
Oct	437	421	2,928	3,365
Nov	431	445	2,931	3,362
Dic	288	242	1,733	2,021
Total	5,083	4,968	36,249	41,332

Año 2017

Mes	Sentencias definitivas	Sentencias interlocutorias	Terminación por causa diferente a sentencia	Total
Ene	403	432	3,216	3,619
Feb	500	485	3,635	4,135
Mar	605	490	3,747	4,352
Apr	409	339	2,928	3,337
May	538	521	3,775	4,313
Jun	578	546	3,227	3,805
Jul	262	249	1,582	1,844
Ago	606	668	4,187	4,793
Sep*	245	260	1,697	1,942
Oct*	-	-	-	-
Nov	-	-	-	-
Dic	3	4	0	7
Total	4,149	3,994	27,994	32,147

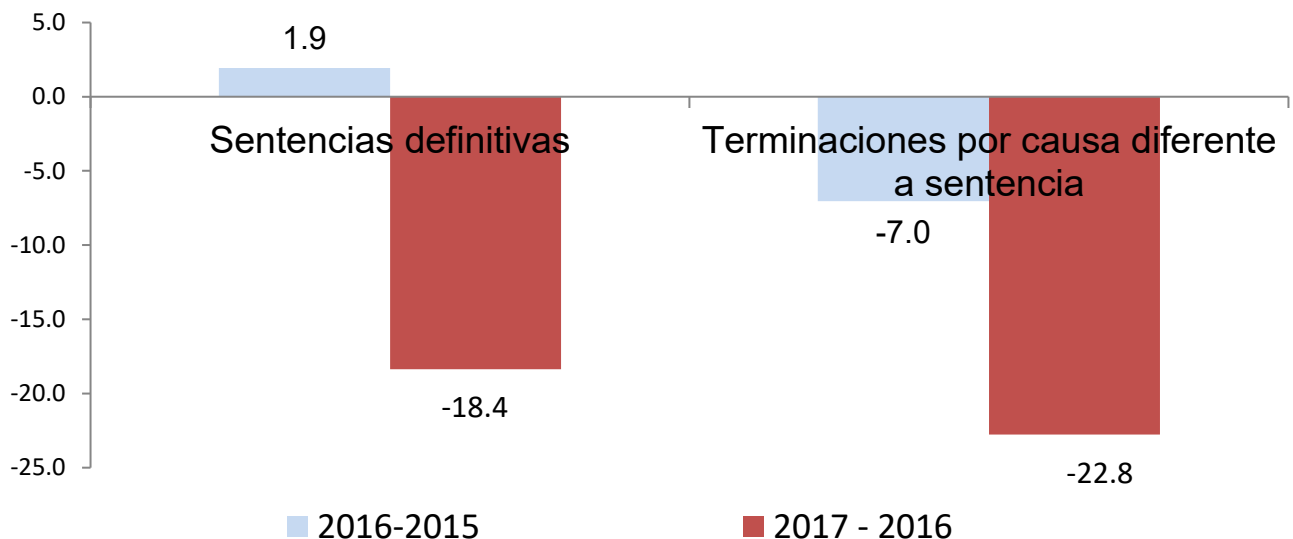
*Los juzgados de Cuantía menor reportaron parcialmente el mes de septiembre debido a que dejaron de laborar como consecuencia del sismo del 19 de septiembre de 2017. Para el mes de diciembre de ese mismo año solamente el juzgado 1 laboró y reportó información.

Nota: A partir del 1o. de abril de 2012 desapareció el juzgado 68 de paz civil y sus asuntos se turnaron al 15 de la misma materia. El total de causas de terminación de asuntos incluye a las sentencias definitivas y a las terminaciones por causa diferente a sentencia. No incluye a las sentencias interlocutorias. En materia civil y civil de cuantía menor, las causas de terminación de asuntos incluyen: los expedientes dados de baja según causa.

Fuente: Dirección de Estadística de la Presidencia con información de juzgados civiles de cuantía menor.



VARIACIÓN PORCENTUAL DE CAUSAS DE TERMINACIÓN DE ASUNTOS (SENTENCIAS DEFINITIVAS Y TERMINACIONES POR CAUSA DIFERENTE A SENTENCIA) EN JUZGADOS CIVILES DE CUANTÍA MENOR, 2016 - 2015 Y 2017 - 2016



*Los juzgados de Cuantía menor reportaron parcialmente el mes de septiembre debido a que dejaron de laborar como consecuencia del sismo del 19 de septiembre de 2017. Para el mes de diciembre de ese mismo año solamente el juzgado 1 laboró y reportó información.

Nota: A partir del 1o. de abril de 2012 desapareció el juzgado 68 de paz civil y sus asuntos se turnaron al 15 de la misma materia.

Fuente: Dirección de Estadística de la Presidencia con información de juzgados civiles de cuantía menor.

**EXPEDIENTES INGRESADOS EN JUZGADOS CIVILES DE PROCESO ORAL, POR TIPO DE ASUNTO****Años 2013 - 2014**

Año	Ene	Feb	Mar	Abr	May	Jun	Jul	Ago	Sep	Oct	Nov	Dic	Total
2013	439	851	828	1,243	1,294	1,421	613	1,458	1,583	1,738	1,626	1,012	14,106
2014	1,487	1,368	1,381	1,288	1,288	1,539	799	1,574	1,405	1,462	1,279	882	15,752

EXPEDIENTES INGRESADOS EN JUZGADOS CIVILES DE PROCESO ORAL DESAGREGADOS POR TIPO DE ASUNTO,**Año 2015**

Asuntos	ene	feb	mar	abr	may	jun	jul	ago	sep	oct	nov	dic	Total
1. Juicios Oral Civil	403	430	475	415	410	498	192	452	408	452	383	177	4695
2. Juicios Oral Mercantil	792	606	723	751	674	839	377	964	856	1005	686	376	8649
3. Jurisdicción Voluntaria	38	64	71	113	72	54	22	37	65	57	51	21	665
4. Actos Prejudiciales - Medios Prep	14	20	11	14	8	12	8	20	19	21	13	7	167
5. Actos Prejudiciales - Otros	26	12	10	10	21	16	9	16	12	11	25	13	181
6. Exhortos Recibidos	105	92	96	102	94	115	57	145	97	139	144	69	1255
7. Rogatorias	1	0	2	1	0	0	4	0	0	0	0	0	8
8. Suplicatorias	0	0	0	0	0	0	0	0	0	0	0	0	0
9. Requisitorias	0	0	0	0	0	0	0	0	0	0	0	0	0
10. Despachos	0	0	0	0	0	0	0	0	0	0	0	0	0
2015	1,379	1,224	1,388	1,406	1,279	1,534	669	1,634	1,457	1,685	1,302	663	15,620

Año 2016

Asunto	Ene	Feb	Mar	Abr	May	Jun	Jul	Ago	Sep	Oct	Nov	Dic	Total
Juicios Oral Civil	406	382	362	383	379	452	226	463	425	427	441	283	4,629
Juicios Oral Mercantil	837	633	703	748	924	678	371	771	682	678	806	647	8,478
Jurisdicción Voluntaria	50	38	44	46	40	43	29	54	48	55	47	17	511
Actos Prejudiciales - Medios Preparados	19	13	35	33	28	27	13	19	25	19	24	10	265
Actos Prejudiciales - Otros	7	9	23	11	11	17	13	11	16	9	20	26	173
Exhortos Recibidos	142	148	116	172	165	169	85	134	132	160	173	94	1,690
Rogatorias	0	0	7	0	0	0	0	0	0	0	0	0	7
Suplicatorias	0	0	0	0	0	0	0	0	0	0	0	0	0
Requisitorias	0	0	0	0	0	0	0	0	0	0	0	0	0
Despachos	0	0	0	0	0	0	0	0	0	0	0	0	0
Total	1,461	1,223	1,290	1,393	1,547	1,386	737	1,452	1,328	1,348	1,511	1,077	15,753

Año 2017

Asunto	Ene	Feb	Mar	Abr	May	Jun	Jul	Ago	Sep	Oct	Nov	Dic	Total
Juicios Oral Civil	324	431	456	335	436	504	278	547	237	190	434	226	4,398
Juicios Oral Mercantil	682	775	791	735	1,018	1,031	1,770	1,075	589	447	1,321	751	10,985
Jurisdicción Voluntaria	39	48	56	28	46	49	34	48	28	20	47	29	472
Actos Prejudiciales - Medios Preparados	15	22	33	28	36	49	8	30	7	9	19	12	268
Actos Prejudiciales - Otros	20	14	32	24	31	114	17	26	20	29	15	6	348
Exhortos Recibidos	137	128	178	129	136	169	85	195	85	42	141	105	1,530
Rogatorias	0	0	0	0	0	9	0	0	0	0	0	0	9
Suplicatorias	0	0	0	0	0	0	0	0	0	0	0	0	0
Requisitorias	0	0	0	0	0	0	0	0	0	0	0	0	0
Despachos	0	0	0	0	0	0	0	0	0	0	0	0	0
Total	1,217	1,418	1,546	1,279	1,703	1,925	2,192	1,921	966	737	1,977	1,129	18,010

Nota: A partir del 7 de enero del 2013 comenzaron funciones 20 juzgados en materia civil oral y mercantil, y a partir de la misma fecha los juzgados de paz civil se denominan de cuantía menor.

Fuente: Dirección de Estadística de la Presidencia con información de juzgados civiles de proceso oral.

**CAUSAS DE TERMINACIÓN DE ASUNTOS (SENTENCIAS DEFINITIVAS Y TERMINACIONES POR CAUSA DIFERENTE A SENTENCIA)
EN JUZGADOS CIVILES DE PROCESO ORAL****Años 2013 - 2014**

Año	Sentencias definitivas	Sentencias interlocutorias	Terminación por causa diferente a sentencia	Total
2013	1,405	110	4,689	6,094
2014	2,803	516	7,187	9,990

**NÚMERO DE CAUSAS DE TERMINACIÓN DE ASUNTOS Y SENTENCIAS INTERLOCUTORIAS
DESAGREGADAS POR TIPO EN JUZGADOS CIVILES DE PROCESO ORAL,****Año 2015**

	Sentencias definitivas	Sentencias interlocutorias	Terminación por causa diferente a sentencia	Total
ene	276	53	800	1,076
feb	269	63	629	898
mar	262	71	634	896
abr	300	80	844	1,144
may	268	64	648	916
jun	367	76	682	1,049
jul	132	25	229	361
ago	350	68	902	1,252
sep	281	91	790	1,071
oct	306	103	838	1,144
nov	279	72	679	958
dic	152	33	293	445
2015	3,242	799	7,968	11,210

Nota: El total de causas de terminación de asuntos incluye a las sentencias definitivas y a las terminaciones por causa diferente a sentencia. No incluye a las sentencias interlocutorias.

Año 2016

Mes	Sentencias definitivas	Sentencias interlocutorias	Terminación por causa diferente a sentencia	Total
Ene	290	80	828	1,118
Feb	292	70	747	1,039
Mar	246	64	708	954
Apr	285	76	908	1,193
May	287	64	765	1,052
Jun	339	70	750	1,089
Jul	148	41	302	450
Ago	297	90	1,151	1,448
Sep	289	68	714	1,003
Oct	340	81	747	1,087
Nov	339	62	795	1,134
Dic	194	42	385	579
Total	3,346	808	8,800	12,146

Nota: El total de causas de terminación de asuntos incluye a las sentencias definitivas y a las terminaciones por causa diferente a sentencia. No incluye a las sentencias interlocutorias.

Año 2017

Mes	Sentencias definitivas	Sentencias interlocutorias	Terminación por causa diferente a sentencia	Total
Ene	274	80	769	1,043
Feb	354	61	786	1,140
Mar	291	99	859	1,150
Apr	229	75	659	888
May	327	91	946	1,273
Jun	310	97	836	1,146
Jul	182	65	1,311	1,493
Ago	324	87	1,107	1,431
Sep	143	30	372	515
Oct	20	11	383	403
Nov	221	111	725	946
Dic	195	59	548	743
Total	2,870	866	9,301	12,171

Nota: A partir del 1o. de abril de 2012 desapareció el juzgado 68 de paz civil y sus asuntos se turnaron al 15 de la misma materia. El total de causas de terminación de asuntos incluye a las sentencias definitivas y a las terminaciones por causa diferente a sentencia. No incluye a las sentencias interlocutorias.

En materia de civil proceso oral, las causas de terminación de asuntos incluyen: conciliación, desechamientos, desistimientos, excusas, recusación, incompetencias, acumulación, caducidad de la instancia, inactividad procesal y otros.

Fuente: Dirección de Estadística de la Presidencia con información de juzgados civiles de proceso oral.



JUICIOS ORDINARIOS CIVILES Y MERCANTILES SEGÚN CUANTÍA

Años 2012 - 2015

Año	Cuantía menor	Cuantía mayor	Indeterminada	Total
2012	4,541	4,610	14,893	24,044
2013	1,329	3,225	12,463	17,017
2014	1,251	3,453	12,294	16,998
2015	995	3,533	11,762	16,290

Año 2016

Mes	Cuantía menor	Cuantía mayor	Indeterminada	Total
Ene	85	294	963	1,342
Feb	100	364	1,058	1,522
Mar	86	396	1,080	1,562
Abr	93	426	1,120	1,639
May	98	474	1,299	1,871
Jun	91	445	1,219	1,755
Jul	41	229	659	929
Ago	130	518	1,359	2,007
Sep	68	391	1,049	1,508
Oct	91	366	1,155	1,612
Nov	84	410	1,108	1,602
Dic	64	318	845	1,227
Total	1,031	4,631	12,914	18,576

Año 2017

Mes	Cuantía menor	Cuantía mayor	Indeterminada	Total
Ene	71	340	1,024	1,435
Feb	67	377	1,058	1,502
Mar	79	456	1,236	1,771
Abr	76	352	919	1,347
May	66	405	1,209	1,680
Jun	102	420	1,205	1,727
Jul	43	328	733	1,104
Ago	75	501	1,322	1,898
Sep	52	358	814	1,224
Oct	99	512	1,156	1,767
Nov	74	431	1,119	1,624
Dic	66	314	750	1,130
Total	870	4,794	12,545	18,209

Nota: A partir del mes de febrero se reporta el desglose por cuantía mayor e indeterminada.
El monto de la cuantía en 2011 fue de: \$252,002.32, para 2012 es de: \$260,779.87 y para 2013 es de \$520,900.

La cuantía para el año 2014 es de \$539, 756.58 Pesos M.N.

La cuantía para el año 2015 es de \$562, 264.43 Pesos M.N.

La cuantía para el año 2016 es de \$574,690.47 Pesos M.N.

La cuantía para el año 2018 es de \$633,075.88 Pesos M.N.

Fuente: Dirección de Estadística de la Presidencia con información de juzgados civiles.

**HECHOS TIPIFICADOS COMO DELITOS DE NUEVO INGRESO EN LA MATERIA DE JUSTICIA PARA ADOLESCENTES (PROCESO ESCRITO Y PROCESO ORAL DEL SISTEMA TRADICIONAL)****Años 2012 - 2015**

Año	Ene	Feb	Mar	Abr	May	Jun	Jul	Ago	Sep	Oct	Nov	Dic	Total
2012	226	217	223	184	214	239	263	228	277	253	195	184	2,703
2013	263	267	275	301	237	219	232	195	219	243	241	177	2,869
2014	184	166	236	218	209	186	166	160	207	181	132	140	2,185
2015	90	118	134	142	116	102	130	107	100	105	93	92	1,329

Año 2016

Hecho tipificado como delito	Ene	Feb	Mar	Abr	May	Jun	Jul	Ago	Sep	Oct	Nov	Dic	Total
Abuso sexual contra menores	0	2	0	0	1	4	2	0	1	0	0	0	10
Daño a la propiedad	0	0	0	0	0	2	0	0	0	0	0	0	2
Homicidio	1	1	2	1	3	1	1	0	4	0	1	0	15
Lesiones	2	1	1	1	2	3	1	1	0	2	2	0	16
Narcomenudeo	16	27	11	12	9	77	34	6	14	0	3	1	210
Otras violaciones	0	0	0	0	0	1	0	0	0	0	0	0	1
Otros delitos	3	3	0	1	5	4	0	3	3	0	1	0	23
Otros robos	4	7	8	4	10	2	2	0	0	1	0	0	38
Robo a casa habitación	2	1	1	1	0	2	0	0	1	1	1	0	10
Robo a negocio	7	2	6	4	2	1	7	0	0	0	1	0	30
Robo a transeúnte	30	26	43	30	26	22	2	0	0	0	0	0	179
Robo de vehículo o autopartes	0	2	9	6	3	5	0	0	0	0	3	0	28
Robo en transporte público	8	8	5	6	10	3	0	0	0	0	0	0	40
Secuestro	0	0	0	0	0	2	0	0	0	0	0	0	2
Violación a menores	0	0	0	2	2	0	0	0	0	0	0	1	5
Violencia familiar	0	3	0	0	0	2	0	0	0	0	0	0	5
Total	73	83	86	68	73	131	49	10	23	4	12	2	614

Año 2017

Hecho tipificado como delito	Ene	Feb	Mar	Abr	May	Jun	Jul	Ago	Sep	Oct	Nov	Dic	Total
Abuso sexual contra menores	0	0	1	0	0	0	0	0	0	0	0	1	2
Asociación delictuosa	0	0	0	0	0	0	0	0	0	0	0	0	0
Daño a la propiedad	0	0	0	0	0	0	0	0	0	0	0	0	0
Encubrimiento por receptación	0	0	0	0	0	0	0	0	0	0	0	0	0
Falsedad ante autoridades	0	0	0	0	0	0	0	0	0	0	0	0	0
Feminicidio	0	0	0	0	0	0	0	0	0	0	0	0	0
Fraude	0	0	0	0	0	0	0	0	0	0	0	0	0
Homicidio	1	0	0	2	0	0	0	0	4	0	0	1	8
Lesiones	0	0	0	0	0	0	0	0	0	0	0	4	4
Narcomenudeo	2	0	1	0	0	0	0	0	0	0	0	30	33
Otras violaciones	0	0	0	1	0	0	0	0	0	0	0	0	1
Otros abusos sexuales	0	0	0	0	0	0	0	0	0	0	0	0	0
Otros delitos	2	0	3	0	2	1	0	3	1	2	1	3	18
Otros robos	0	0	0	0	0	0	0	0	0	0	0	0	0
Robo a casa habitación	0	0	0	0	0	0	0	0	0	0	0	0	0
Robo a negocio	2	0	0	0	0	0	0	0	0	0	0	2	4
Robo a transeúnte	1	0	0	0	0	0	0	0	0	0	0	4	5
Robo de vehículo o autopartes	0	0	0	0	0	0	0	0	0	0	0	1	1
Robo en transporte público	0	0	0	0	0	0	0	0	0	0	0	0	0
Secuestro	0	0	0	0	0	0	0	0	0	1	0	0	1
Trata de personas	0	0	0	0	0	0	0	0	0	0	0	0	0
Violación a menores	0	0	1	0	0	1	0	0	0	0	0	0	2
Violencia familiar	0	0	0	0	0	0	0	0	0	0	0	0	0
Total	8	0	6	3	2	2	0	3	5	3	1	46	79

Nota: De diciembre de 2010 a mayo de 2011 no se incluyen los delitos del juzgado de transición porque no estaban clasificados de acuerdo al catálogo único de delitos. La información se refiere a los delitos de nuevo ingreso sin las incompetencias en juzgados de proceso escrito y oral. Otras violaciones incluye violaciones a hombres y mujeres mayores de 18 años. Otros abusos sexuales incluye los abusos sexuales cometidos contra hombres y mujeres mayores de 18 años.

A partir del 16 de enero de 2015 y mediante Acuerdo 03-04/2015 entran en función y se autoriza la creación de los jueces en materia penal sistema procesal acusatorio, jueces especializados en ejecución de sanciones penales, jueces de justicia para adolescentes del sistema procesal penal acusatorio "SPPA", y justicia para adolescentes especializados en ejecución de medidas sancionadoras.

A partir del 15 de abril de 2014 cambia la denominación "conductas tipificadas como delitos" por "hechos tipificados como delitos". Esto en base a la Ley de justicia para adolescentes Art.2 Fracc.4.

En mayo de 2017 se extinguen 4 juzgados de justicia para adolescentes proceso escrito pasando de 5 a 1.

Fuente: Dirección de Estadística de la Presidencia con información de juzgados de Justicia para Adolescentes proceso Oral y Escrito.



VARIACIÓN PORCENTUAL DE LOS HECHOS TIPIFICADOS COMO DELITOS DE NUEVO INGRESO EN LA MATERIA ADOLESCENTES (PROCESO ESCRITO Y PROCESO ORAL DEL SISTEMA TRADICIONAL)

Años 2012 - 2016 y 2017 - 2016

Hecho tipificado como delito	2013 -2012	2014 - 2013	2015 - 2014	2016 - 2015	2017 - 2016
Abuso sexual contra menores	-20.0	-20.0	-25.0	-16.7	-80.0
Asociación delictuosa	-	50.0	-66.7	-	-
Daño a la propiedad	70.0	64.7	-53.6	-84.6	-
Encubrimiento por receptación	0.0	-80.0	100.0	-	-
Falsedad ante autoridades	-	-	-	-	-
Feminicidio	-	-	-	-	-
Fraude	-50.0	-	-	-	-
Homicidio	-9.6	-25.8	-20.4	-61.5	-46.7
Lesiones	5.8	-27.3	5.0	-61.9	-75.0
Narcomenudeo	260.0	-22	-36	-7	-84.3
Otras violaciones	-33.3	0.0	-75.0	-50.0	0.0
Otros abusos sexuales	-54.5	-20.0	-	-	-
Otros delitos	38.3	-11.9	-52.6	-68.9	-13.0
Otros robos	-19.5	-48.3	-13.7	-64.5	-
Robo a casa habitación	22.7	-27.8	-53.8	-44.4	-
Robo a negocio u oficina	3.0	-9.6	-64.8	-74.8	-86.7
Robo a transeúnte	-16.5	-24.3	-35.4	-65.1	-97.2
Robo de vehículo o autopartes	-3.7	-51.1	-17.2	-47.2	-96.4
Robo en transporte público	52.5	-31.7	-48.8	-38.5	-
Secuestro	-47.4	100.0	-45.0	-81.8	-50.0
Trata de personas	-	-	-	-	-
Violación a menores	-19.0	5.9	5.6	-73.7	-40.0
Violencia familiar	100.0	100.0	50.0	-16.7	-100.0

Nota: De diciembre de 2010 a mayo de 2011 no se incluyen los delitos del juzgado de transición porque no estaban clasificados de acuerdo al catálogo único de delitos. La información se refiere a los delitos de nuevo ingreso sin las incompetencias. Otras violaciones incluye violaciones a hombres y mujeres mayores de 18 años.

Otros abusos sexuales incluye los abusos sexuales cometidos contra hombres y mujeres mayores de 18 años.

A partir del 15 de abril de 2014 cambia la denominación "conductas tipificadas como delitos" por "hechos tipificados como delitos". Esto en base a la Ley de justicia para adolescentes Art.2 Fracc.4. En mayo de 2017 se extinguen 4 juzgados de justicia para adolescentes proceso escrito pasando de 5 a 1.

Fuente: Dirección de Estadística de la Presidencia con información de juzgados de Justicia para Adolescentes proceso Oral y Escrito.

**HECHOS TIPIFICADOS COMO DELITOS EN ASUNTOS DE NUEVO INGRESO
EN MATERIA DE JUSTICIA PARA ADOLESCENTES PROCESO ESCRITO****Años 2012 -2015**

Año	Ene	Feb	Mar	Abr	May	Jun	Jul	Ago	Sep	Oct	Nov	Dic	Total
2012	156	161	196	153	190	131	202	138	189	174	113	108	1,911
2013	157	147	179	184	129	104	132	98	115	162	131	109	1,647
2014	128	96	152	114	94	86	96	78	104	102	76	87	1,213
2015	51	70	86	91	76	82	93	78	71	67	64	63	892

Año 2016

Hecho tipificado como delito	Ene	Feb	Mar	Abr	May	Jun	Jul	Ago	Sep	Oct	Nov	Dic	Total
Homicidio	1	1	2	1	3	1	1	0	4	0	0	0	14
Lesiones	0	0	0	0	0	0	1	0	0	1	1	0	3
Narcomenudeo	8	2	1	1	0	3	0	0	0	0	0	0	15
Otras violaciones	0	0	0	0	0	1	0	0	0	0	0	0	1
Otros delitos	2	1	0	0	2	1	0	1	3	0	0	0	10
Otros robos	2	5	7	4	7	1	0	0	0	1	0	0	27
Robo a casa habitación	0	0	1	0	0	1	0	0	1	0	0	0	3
Robo a negocio	6	2	6	3	2	1	0	0	0	0	0	0	20
Robo a transeúnte	28	20	41	22	16	20	0	0	0	0	0	0	147
Robo de vehículo o autopartes	0	1	5	6	3	1	0	0	0	0	0	0	16
Robo en transporte público	8	5	4	5	10	3	0	0	0	0	0	0	35
Secuestro	0	0	0	0	0	2	0	0	0	0	0	0	2
Violación a menores	0	0	0	1	1	0	0	0	0	0	0	1	3
Total	55	37	67	43	44	35	2	1	8	2	1	1	296

Año 2017

Hecho tipificado como delito	Ene	Feb	Mar	Abr	May	Jun	Jul	Ago	Sep	Oct	Nov	Dic	Total
Abuso sexual contra menores	0	0	0	0	0	0	0	0	0	0	0	0	0
Asociación delictuosa	0	0	0	0	0	0	0	0	0	0	0	0	0
Daño a la propiedad	0	0	0	0	0	0	0	0	0	0	0	0	0
Encubrimiento por receptación	0	0	0	0	0	0	0	0	0	0	0	0	0
Falsedad ante autoridades	0	0	0	0	0	0	0	0	0	0	0	0	0
Feminicidio	0	0	0	0	0	0	0	0	0	0	0	0	0
Fraude	0	0	0	0	0	0	0	0	0	0	0	0	0
Homicidio	1	0	0	2	0	0	0	0	4	0	0	0	7
Lesiones	0	0	0	0	0	0	0	0	0	0	0	0	0
Narcomenudeo	0	0	0	0	0	0	0	0	0	0	0	0	0
Otras violaciones	0	0	0	1	0	0	0	0	0	0	0	0	1
Otros abusos sexuales	0	0	0	0	0	0	0	0	0	0	0	0	0
Otros delitos	2	0	2	0	0	1	0	3	1	2	1	1	13
Otros robos	0	0	0	0	0	0	0	0	0	0	0	0	0
Robo a casa habitación	0	0	0	0	0	0	0	0	0	0	0	0	0
Robo a negocio	0	0	0	0	0	0	0	0	0	0	0	0	0
Robo a transeúnte	0	0	0	0	0	0	0	0	0	0	0	0	0
Robo de vehículo o autopartes	0	0	0	0	0	0	0	0	0	0	0	0	0
Robo en transporte público	0	0	0	0	0	0	0	0	0	0	0	0	0
Secuestro	0	0	0	0	0	0	0	0	0	1	0	0	1
Trata de personas	0	0	0	0	0	0	0	0	0	0	0	0	0
Violación a menores	0	0	1	0	0	1	0	0	0	0	0	0	2
Violencia familiar	0	0	0	0	0	0	0	0	0	0	0	0	0
Total	3	0	3	3	0	2	0	3	5	3	1	1	24

Nota: De diciembre de 2010 a mayo de 2011 no se incluyen los delitos del juzgado de transición porque no estaban clasificados de acuerdo al catálogo único de delitos. Otras violaciones incluye violaciones a hombres y mujeres mayores de 18 años. Otros abusos sexuales incluye los abusos sexuales cometidos contra hombres y mujeres mayores de 18 años. A partir del 16 de enero de 2015 y mediante Acuerdo 03-04/2015 entran en función y se autoriza la creación de los jueces en materia penal sistema procesal acusatorio, jueces especializados en ejecución de sanciones penales, jueces de justicia para adolescentes del sistema procesal penal acusatorio "SPPA", y justicia para adolescentes especializados en ejecución de medidas sancionadoras.

A partir del 15 de abril de 2014 cambia la denominación "conductas tipificadas como delitos" por "hechos tipificados como delitos". Esto en base a la Ley de justicia para adolescentes Art.2 Fracc.4. En mayo de 2017 se extinguen 4 juzgados de justicia para adolescentes proceso escrito pasando de 5 a 1.

Fuente: Dirección de Estadística de la Presidencia con información de juzgados de justicia para adolescentes proceso escrito.



HECHOS TIPIFICADOS COMO DELITOS EN ASUNTOS DE NUEVO INGRESO EN MATERIA DE JUSTICIA PARA ADOLESCENTES PROCESO ORAL DEL SISTEMA TRADICIONAL

Años 2012 - 2015

Año	Ene	Feb	Mar	Abr	May	Jun	Jul	Ago	Sep	Oct	Nov	Dic	Total
2012	70	56	27	31	24	108	61	90	88	79	82	76	792
2013	106	120	96	117	108	115	100	97	104	81	110	68	1,222
2014	56	70	84	104	115	100	70	82	103	79	56	53	972
2015	39	48	48	51	40	20	37	29	29	38	29	29	437

Año 2016

Hecho tipificado como delito	Ene	Feb	Mar	Abr	May	Jun	Jul	Ago	Sep	Oct	Nov	Dic	Total
Abuso sexual contra menores	0	2	0	0	1	4	2	0	1	0	0	0	10
Daño a la propiedad	0	0	0	0	0	2	0	0	0	0	0	0	2
Homicidio	0	0	0	0	0	0	0	0	0	0	1	0	1
Lesiones	2	1	1	1	2	3	0	1	0	1	1	0	13
Narcomenudeo	8	25	10	11	9	74	34	6	14	0	3	1	195
Otros delitos	1	2	0	1	3	3	0	2	0	0	1	0	13
Otros robos	2	2	1	0	3	1	2	0	0	0	0	0	11
Robo a casa habitación	2	1	0	1	0	1	0	0	0	1	1	0	7
Robo a negocio u oficina	1	0	0	1	0	0	7	0	0	0	1	0	10
Robo a transeúnte	2	6	2	8	10	2	2	0	0	0	0	0	32
Robo de vehículo o autopartes	0	1	4	0	0	4	0	0	0	0	3	0	12
Robo en transporte público	0	3	1	1	0	0	0	0	0	0	0	0	5
Violación a menores	0	0	0	1	1	0	0	0	0	0	0	0	2
Violencia familiar	0	3	0	0	0	2	0	0	0	0	0	0	5
Total	18	46	19	25	29	96	47	9	15	2	11	1	318

Año 2017

Hecho tipificado como delito	Ene	Feb	Mar	Abr	May	Jun	Jul	Ago	Sep	Oct	Nov	Dic	Total
Abuso sexual contra menores	0	0	1	0	0	0	0	0	0	0	0	1	2
Asociación delictuosa	0	0	0	0	0	0	0	0	0	0	0	0	0
Daño a la propiedad	0	0	0	0	0	0	0	0	0	0	0	0	0
Encubrimiento por receptación	0	0	0	0	0	0	0	0	0	0	0	0	0
Falsedad ante autoridades	0	0	0	0	0	0	0	0	0	0	0	0	0
Feminicidio	0	0	0	0	0	0	0	0	0	0	0	0	0
Fraude	0	0	0	0	0	0	0	0	0	0	0	0	0
Homicidio	0	0	0	0	0	0	0	0	0	0	0	1	1
Lesiones	0	0	0	0	0	0	0	0	0	0	0	4	4
Narcomenudeo	2	0	1	0	0	0	0	0	0	0	0	30	33
Otras violaciones	0	0	0	0	0	0	0	0	0	0	0	0	0
Otros abusos sexuales	0	0	0	0	0	0	0	0	0	0	0	0	0
Otros delitos	0	0	1	0	2	0	0	0	0	0	0	2	5
Otros robos	0	0	0	0	0	0	0	0	0	0	0	0	0
Robo a casa habitación	0	0	0	0	0	0	0	0	0	0	0	0	0
Robo a negocio u oficina	2	0	0	0	0	0	0	0	0	0	0	2	4
Robo a transeúnte	1	0	0	0	0	0	0	0	0	0	0	4	5
Robo de vehículo o autopartes	0	0	0	0	0	0	0	0	0	0	0	1	1
Robo en transporte público	0	0	0	0	0	0	0	0	0	0	0	0	0
Secuestro	0	0	0	0	0	0	0	0	0	0	0	0	0
Trata de personas	0	0	0	0	0	0	0	0	0	0	0	0	0
Violación a menores	0	0	0	0	0	0	0	0	0	0	0	0	0
Violencia familiar	0	0	0	0	0	0	0	0	0	0	0	0	0
Total	5	0	3	0	2	0	0	0	0	0	0	45	55

Fuente: Dirección de Estadística de la Presidencia del TSJCDMX con información de juzgados de justicia para adolescentes proceso oral.

**Nota:**

De diciembre de 2010 a mayo de 2011 no se incluyen los delitos del juzgado de transición porque no estaban clasificados de acuerdo al catálogo único de delitos. Del periodo de diciembre de 2010 a junio de 2011, los delitos consignados en adolescentes oral incluían los que corresponden a la primera etapa que es la de control, y a la segunda etapa que es la de juicio oral. En julio de 2011, aún y cuando los juzgados de adolescentes oral ya eran trifuncionales, durante ese mes no se tiene el desglose de la información puesto que no había sido implementado en la herramienta de captación. A partir de agosto de 2011 ya se cuenta con el desglose de la información en cada una de sus etapas. La información en los asuntos de nuevo ingreso corresponden a la suma de los asuntos de la primera etapa que es la etapa de control. Otras violaciones incluye violaciones a hombres y mujeres mayores de 18 años. Otros abusos sexuales incluye los abusos sexuales cometidos contra hombres y mujeres mayores de 18 años. A partir del 16 de enero de 2015 y mediante Acuerdo 03-04/2015 entran en función y se autoriza la creación de los jueces en materia penal sistema procesal acusatorio, jueces especializados en ejecución de sanciones penales, jueces de justicia para adolescentes del sistema procesal penal acusatorio "SPPA", y justicia para adolescentes especializados en ejecución de medidas sancionadoras. A partir del 15 de abril de 2014 cambia la denominación "conductas tipificadas como delitos" por "hechos tipificados como delitos". Esto en base a la Ley de justicia para adolescentes Art.2 Fracc.4.

Fuente: Dirección de Estadística de la Presidencia con información de juzgados de Justicia para Adolescentes Proceso Oral.



HECHOS TIPIFICADOS COMO DELITOS EN ASUNTOS DE NUEVO INGRESO EN MATERIA DE JUSTICIA PARA ADOLESCENTES DEL SISTEMA PROCESAL PENAL ACUSATORIO Año 2016

Hecho tipificado como delito	Ene	Feb	Mar	Abr	May	Jun	Jul	Ago	Sep	Oct	Nov	Dic	Total
Robo a transeúnte	n.d.	n.d.	n.d.	n.d.	n.d.	15	7	9	6	8	12	20	77
Otros robos	n.d.	n.d.	n.d.	n.d.	n.d.	0	7	7	6	13	4	4	41
Narcomenudeo	n.d.	n.d.	n.d.	n.d.	n.d.	0	2	1	4	5	3	15	30
Robo a negocio u oficina	n.d.	n.d.	n.d.	n.d.	n.d.	0	2	0	5	0	5	2	14
Homicidio	n.d.	n.d.	n.d.	n.d.	n.d.	0	1	0	0	1	3	2	7
Secuestro	n.d.	n.d.	n.d.	n.d.	n.d.	0	0	1	0	0	2	4	7
Robo en transporte público	n.d.	n.d.	n.d.	n.d.	n.d.	2	0	0	0	1	3	0	6
Otros delitos	n.d.	n.d.	n.d.	n.d.	n.d.	1	0	0	1	1	0	2	5
Lesiones	n.d.	n.d.	n.d.	n.d.	n.d.	0	1	0	0	0	0	2	3
Daño a la propiedad	n.d.	n.d.	n.d.	n.d.	n.d.	0	0	0	0	1	1	0	2
Robo a casa habitación	n.d.	n.d.	n.d.	n.d.	n.d.	1	0	0	0	0	0	0	1
Robo de vehículo o autopartes	n.d.	n.d.	n.d.	n.d.	n.d.	0	0	0	0	0	0	1	1
Total	n.d.	n.d.	n.d.	n.d.	n.d.	19	20	18	22	30	33	52	194

n.d. No disponible

Año 2017

Hecho tipificado como delito	Ene	Feb	Mar	Abr	May	Jun	Jul	Ago	Sep	Oct	Nov	Dic	Total
Abuso sexual contra menores	0	0	1	0	2	0	0	0	0	0	1	0	4
Asociación delictuosa	0	0	0	0	0	0	0	0	0	0	0	0	0
Daño a la propiedad	0	0	0	0	0	0	0	0	0	0	0	0	0
Encubrimiento por receptación	0	0	0	0	0	0	0	0	0	0	0	0	0
Falsedad ante autoridades	0	0	1	0	0	0	0	0	0	0	0	0	1
Feminicidio	0	0	0	0	0	1	0	0	0	0	0	1	2
Fraude	0	0	0	0	0	0	0	0	0	0	0	0	0
Homicidio	0	1	1	0	1	3	2	2	2	2	2	0	16
Lesiones	0	0	1	0	0	0	0	0	0	0	0	0	1
Narcomenudeo	2	4	7	6	8	8	6	13	4	8	7	6	79
Otras violaciones	0	0	0	0	0	0	0	0	0	0	0	0	0
Otros abusos sexuales	0	0	0	0	0	0	0	0	0	0	0	1	1
Otros delitos	3	3	5	6	6	6	7	3	11	2	3	4	59
Otros robos	18	9	3	8	4	8	5	13	9	7	4	5	93
Robo a casa habitación	0	0	1	2	0	0	0	0	0	0	0	0	3
Robo a negocio u oficina	16	1	1	3	0	1	3	3	0	2	0	0	30
Robo a transeúnte	19	10	15	15	18	11	5	8	12	6	17	19	155
Robo de vehículo o autopartes	2	1	0	1	2	4	5	0	4	0	0	0	19
Robo en transporte público	0	0	0	0	1	2	2	3	0	0	1	1	10
Secuestro	0	0	0	6	0	1	1	1	1	0	1	0	11
Trata de personas	0	0	0	0	0	0	0	0	0	0	0	0	0
Violación a menores	0	1	1	0	0	0	2	0	0	0	0	1	5
Violencia familiar	0	0	0	0	0	0	0	0	0	0	0	0	0
Total	60	30	37	47	42	45	38	46	43	27	36	38	489

Nota: Se cuenta con información desagregada por delito a partir de junio de 2016 cuando los juzgados de justicia para adolescentes del Sistema Procesal Penal Acusatorio se extinguieron y los asuntos se canalizaron a la de Unidad de Gestión Judicial especializada en justicia para adolescentes.

Fuente: Dirección de Estadística de la Presidencia del TSJCDMX con información de Unidad de Gestión Judicial especializada en justicia para adolescentes.



**SENTENCIAS DESAGREGADAS POR PRINCIPALES HECHOS TIPIFICADOS COMO DELITOS
EN MATERIA DE JUSTICIA PARA ADOLESCENTES (PROCESO ESCRITO Y ORAL TRADICIONAL)
Años 2012 - 2015**

Año	Condenatorias	Absolutorias	Total	Porcentaje de sentencias condenatorias
2012	1,571	62	1,633	96.2
2013	1,238	79	1,317	94.0
2014	1,174	30	1,204	97.5
2015	847	21	868	97.6

Año 2016

Hecho tipificados como delitos	Condenatorias	Absolutorias	Total	Porcentaje de sentencias condenatorias
Robo contra transeunte	256	19	275	93.1
Robo en transporte público	59	1	60	98.3
Otros robos	56	3	59	94.9
Robo a negocio	43	2	45	95.6
Narcomenudeo	33	0	33	100.0
Robo de vehículos o autopartes	26	4	30	86.7
Homicidio	21	1	22	95.5
Secuestro	12	0	12	100.0
Otros delitos	10	0	10	100.0
Violación a menores	6	0	6	100.0
Robo a casa habitación	4	0	4	100.0
Lesiones	2	0	2	100.0
Otras violaciones	2	0	2	100.0
Abuso sexual contra menores	1	0	1	100.0
Daño a la propiedad	1	0	1	100.0
Otros abusos sexuales	1	0	1	100.0
Total	533	30	563	94.7

Año 2017

Hecho tipificados como delitos	Condenatorias	Absolutorias	Total	Porcentaje de sentencias condenatorias
Homicidio	7	0	7	100.0
Lesiones	1	0	1	100.0
Narcomenudeo	2	0	2	100.0
Otros delitos	2	0	2	100.0
Robo contra transeúnte	3	0	3	100.0
Robo de vehículo o autopartes	1	0	1	100.0
Secuestro	1	0	1	100.0
Total	17	0	17	100.0

Nota: Se incluye sólo el proceso escrito. Otras violaciones incluye violaciones a hombres y mujeres mayores de 18 años. Otros abusos sexuales incluye los abusos sexuales cometidos contra hombres y mujeres mayores de 18 años.

A partir del 15 de abril de 2014 cambia la denominación "conductas tipificadas como delitos" por "hechos tipificados como delitos". Esto en base a la Ley de justicia para adolescentes Art.2 Fracc.4. En mayo de 2017 se extinguen 4 juzgados de justicia para adolescentes proceso escrito pasando de 5 a 1.

Fuente: Dirección de Estadística de la Presidencia con información de juzgados de justicia para adolescentes proceso escrito y proceso oral.

**ESTADO PSICOFÍSICO EN EL QUE SUPUESTAMENTE SE COMETIERON LOS HECHOS TIPIFICADOS COMO DELITOS EN JUZGADOS DE ADOLESCENTES PROCESO ORAL TRADICIONAL - ETAPA DE CONTROL****Años 2012 - 2015**

Año	En pleno uso de sus facultades mentales	Ebrio	Drogado	Otro	Total
2012*	947	13	14	5	979
2013	1225	9	20	1	1255
2014	997	6	2	2	1007
2015	449	1	4	0	454

* Periodo: febrero a diciembre de 2012.

Año 2016

Hecho tipificado como delito	En pleno uso de sus facultades mentales	Ebrio	Drogado	Otro	Total
Narcomenudeo	192	-	2	-	194
Robo a transeúnte	31	1	-	-	32
Lesiones	13	-	-	-	13
Otros delitos	13	-	-	-	13
Robo de vehículo o autopartes	12	-	-	-	12
Otros robos	11	-	-	-	11
Abuso sexual contra menores	10	-	-	-	10
Robo a negocio u oficina	10	-	-	-	10
Robo a casa habitación	7	-	-	-	7
Robo en transporte público	4	-	-	1	5
Violencia familiar	5	-	-	-	5
Daño a la propiedad	2	-	-	-	2
Violación a menores	2	-	-	-	2
Homicidio	1	-	-	-	1
Total	313	1	2	1	317

Año 2017

Hecho tipificado como delito	En pleno uso de sus facultades mentales	Ebrio	Drogado	Otro	Total
Narcomenudeo	33	-	-	-	33
Robo a transeúnte	5	-	-	-	5
Lesiones	4	-	-	-	4
Robo a negocio u oficina	4	-	-	-	4
Otros delitos	5	-	-	-	5
Abuso sexual contra menores	2	-	-	-	2
Homicidio	-	1	-	-	1
Robo de vehículo o autopartes	1	-	-	-	1
Total	54	1	-	-	55

Nota: Un adolescente puede cometer una o más conductas tipificadas como delito. Las conductas tipificadas como delitos, pueden ser cometidas en diferentes estados psicofísicos.

Otras violaciones incluye violaciones a hombres y mujeres mayores de 18 años. Otros abusos sexuales incluye los abusos sexuales cometidos contra hombres y mujeres mayores de 18 años.

A partir del 15 de abril de 2014 cambia la denominación "conductas tipificadas como delitos" por "hechos tipificados como delitos". Esto en base a la Ley de justicia para adolescentes Art.2 Fracc.4.

Fuente: Dirección de Estadística de la Presidencia del TSJCDMX, con información de juzgados de justicia para adolescentes, proceso oral



ESTADO PSICOFÍSICO EN EL QUE SUPUESTAMENTE SE COMETIERON LOS HECHOS TIPIFICADOS COMO DELITOS POR ADOLESCENTES PROCESADOS EN JUZGADOS DE PROCESO ESCRITO

Años 2012-2015

Año	En pleno uso de sus facultades mentales	Ebrio	Drogado	Otro	Total
2012	1834	147	83	59	2123
2013	1503	25	25	15	1568
2014	1162	20	16	32	1230
2015	838	18	17	14	887

Año 2016

Hecho tipificado como delito	En pleno uso de sus facultades mentales	Ebrio	Drogado	Otro	Total
Robo a transeúnte	217	3	4	3	227
Robo en transporte público	47	-	2	-	49
Otros robos	40	-	1	1	42
Robo a negocio u oficina	35	-	-	-	35
Robo de vehículo o autopartes	24	-	-	-	24
Narcomenudeo	21	-	-	-	21
Homicidio	18	-	-	-	18
Otros delitos	7	-	1	-	8
Violación a menores	5	-	-	-	5
Robo a casa habitación	3	-	-	-	3
Secuestro	3	-	-	-	3
Daño a la propiedad	2	-	-	-	2
Lesiones	1	-	-	-	1
Otras violaciones	1	-	-	-	1
Total	424	3	8	4	439

Año 2017

Hecho tipificado como delito	En pleno uso de sus facultades mentales	Ebrio	Drogado	Otro	Total por Hecho tipificado como delito
Homicidio	7	-	-	-	7
Robo a negocio u oficina	1	-	-	-	1
Otros delitos	3	-	-	-	3
Violación a menores	2	-	-	-	2
Total	13	-	-	-	13

Nota: Un adolescente puede cometer una o más conductas tipificadas como delito. Las conductas tipificadas como delitos, puede n ser cometidas en diferentes estados psicofísicos. Otras violaciones incluye violaciones a hombres y mujeres mayores de 18 años. Otros abusos sexuales incluye los abusos sexuales cometidos contra hombres y mujeres mayores de 18 años.

A partir del 15 de abril de 2014 cambia la denominación "conductas tipificadas como delitos" por "hechos tipificados como de litos".

Esto en base a la Ley de justicia para adolescentes Art.2 Fracc.4. En mayo de 2017 se extinguen 4 juzgados de justicia para adolescentes proceso escrito pasando de 5 a 1.

Fuente: Dirección de Estadística de la Presidencia del TSJCDMX, con información de juzgados de justicia para adolescentes, pr oceso escrito.



ESTADO PSICOFÍSICO EN EL QUE SUPUESTAMENTE SE COMETIERON LOS HECHOS TIPIFICADOS COMO DELITOS POR ADOLESCENTES CON SENTENCIA EN JUZGADOS DE PROCESO ESCRITO

Años 2012 - 2015

Año	En pleno uso de sus facultades mentales	Ebrio	Drogado	Otro	Total
2012	1,545	31	50	10	1,636
2013	1,329	24	18	15	1,386
2014	1,187	18	19	22	1,246
2015	836	15	16	21	888

Año 2016

Hecho tipificado como delito	En pleno uso de sus facultades mentales	Ebrio	Drogado	Otro	Total
Robo a transeúnte	249	1	6	3	259
Robo de vehículo o autopartes	58	2	1	1	62
Otros robos	56	1	-	1	58
Robo en transporte público	50	1	3	-	54
Robo a negocio u oficina	41	-	-	1	42
Homicidio	27	-	-	-	27
Secuestro	23	-	-	-	23
Narcomenudeo	21	-	-	-	21
Otros delitos	12	-	1	-	13
Robo a casa habitación	13	-	-	-	13
Abuso sexual contra menores	1	2	3	4	10
Violación a menores	6	-	-	-	6
Otras violaciones	4	-	-	-	4
Lesiones	2	1	-	-	3
Otros abusos sexuales	2	-	-	-	2
Daño a la propiedad	1	-	-	-	1
Total	566	8	14	10	598

Año 2017

Hecho tipificado como delito	En pleno uso de sus facultades mentales	Ebrio	Drogado	Otro	Total
Narcomenudeo	1	-	-	-	1
Violación a menores	2	-	-	-	2
Homicidio	4	-	-	-	4
Robo a transeúnte	0	-	-	-	0
Secuestro	0	-	-	-	0
Total	10	-	-	-	10

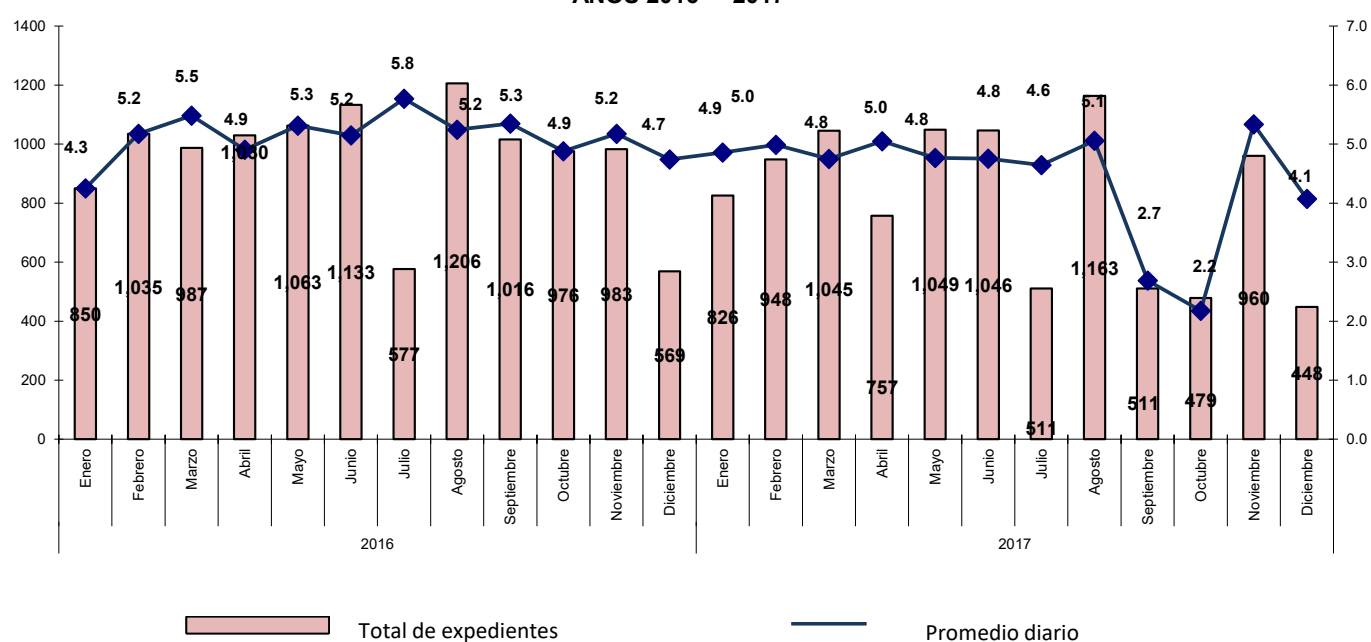
Nota: Un adolescente puede cometer una o más conductas tipificadas como delito. Las conductas tipificadas como delitos, pueden ser cometidas en diferentes estados psicofísicos. Otras violaciones incluye violaciones a hombres y mujeres mayores de 18 años. Otros abusos sexuales incluye los abusos sexuales cometidos contra hombres y mujeres mayores de 18 años.

A partir del 15 de abril de 2014 cambia la denominación "conductas tipificadas como delitos" por "hechos tipificados como delitos". Esto en base a la Ley de justicia para adolescentes Art.2 Fracc.4. En mayo de 2017 se extinguen 4 juzgados de justicia para adolescentes proceso escrito pasando de 5 a 1.

Fuente: Dirección de Estadística de la Presidencia del TSJCDMX, con información de juzgados de justicia para adolescentes, proceso escrito.



EXPEDIENTES INGRESADOS EN JUZGADOS FAMILIARES ORALES POR MES Y PROMEDIO DIARIO
POR JUZGADO
AÑOS 2016 - 2017*



*Información a diciembre de 2017

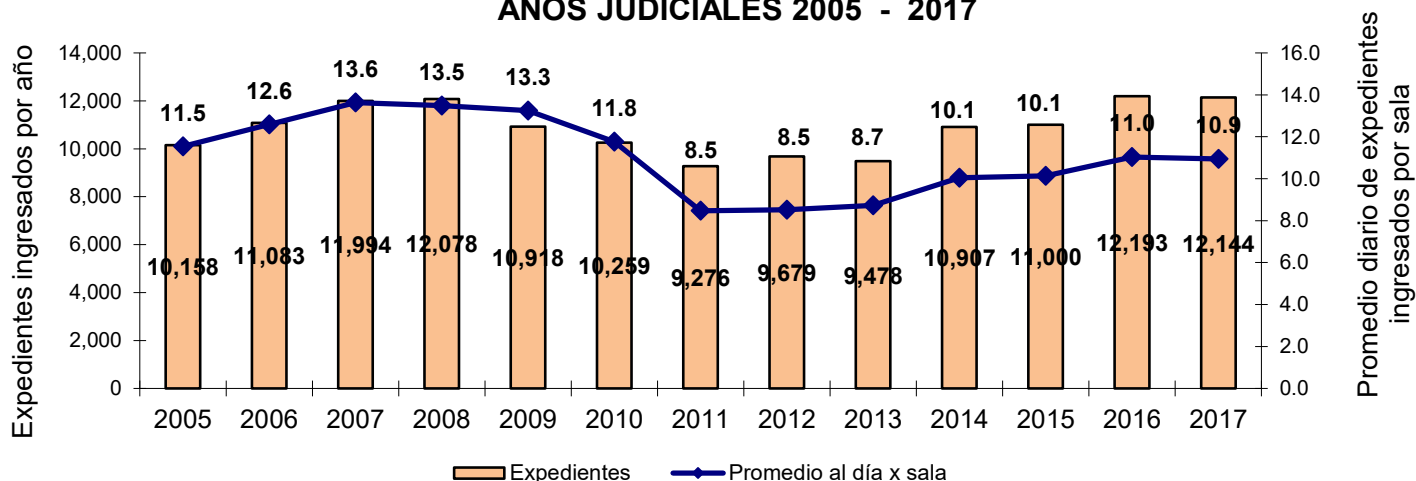
Fuente: Dirección de Estadística de la Presidencia del TSJCDMX con información de Oficialía de Partes Común.



EXPEDIENTES INGRESADOS A SALAS CIVILES POR AÑO JUDICIAL Y PROMEDIO DIARIO POR SALA AÑOS JUDICIALES 2005 - 2017



EXPEDIENTES INGRESADOS A SALAS FAMILIARES POR AÑO JUDICIAL Y PROMEDIO DIARIO POR SALA AÑOS JUDICIALES 2005 - 2017

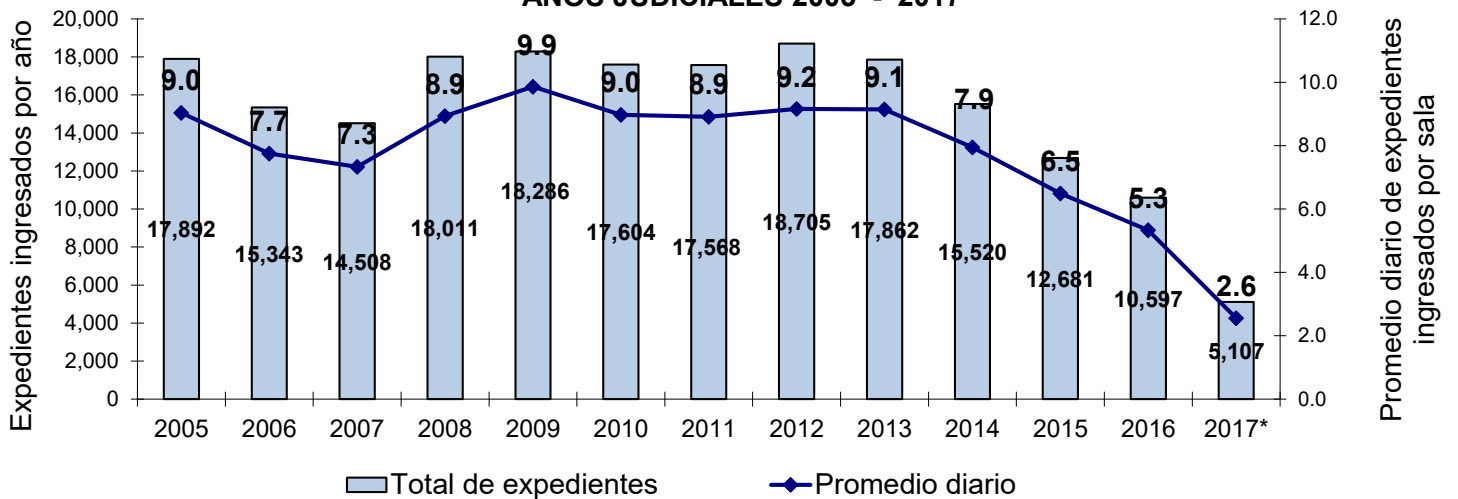


Nota: Las apelaciones presentadas en sala incluyen los originales y testimonios.

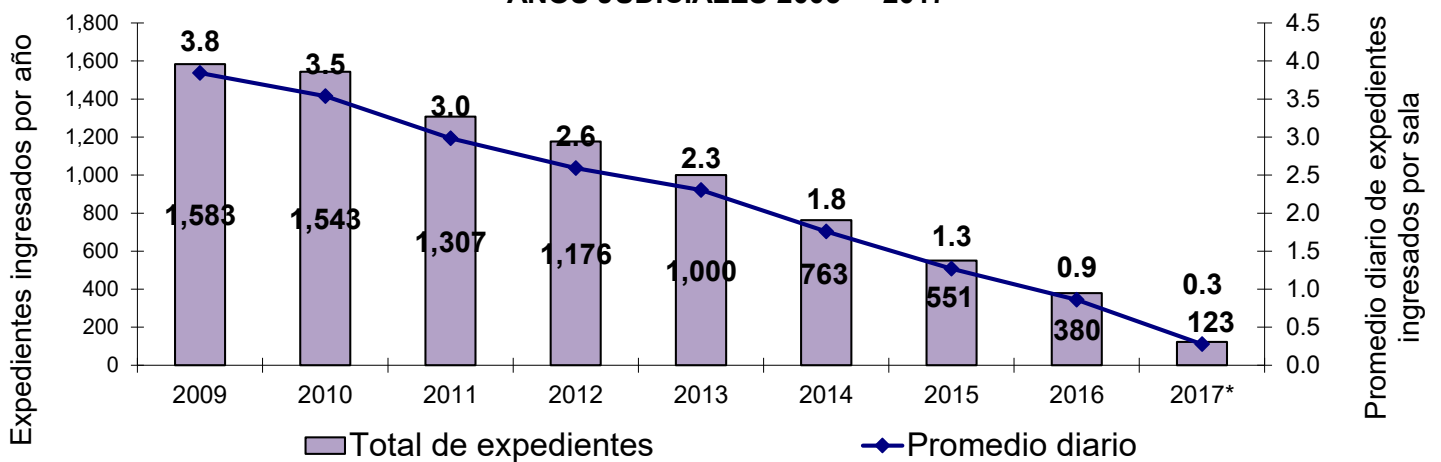
Fuente: Dirección de Estadística de la Presidencia con información de Salas Civiles y Familiares.



EXPEDIENTES INGRESADOS A SALAS PENALES POR AÑO JUDICIAL Y PROMEDIO DIARIO POR SALA
AÑOS JUDICIALES 2005 - 2017



EXPEDIENTES INGRESADOS A SALAS DE JUSTICIA PARA ADOLESCENTES POR AÑO JUDICIAL Y PROMEDIO DIARIO POR SALA
AÑOS JUDICIALES 2005 - 2017

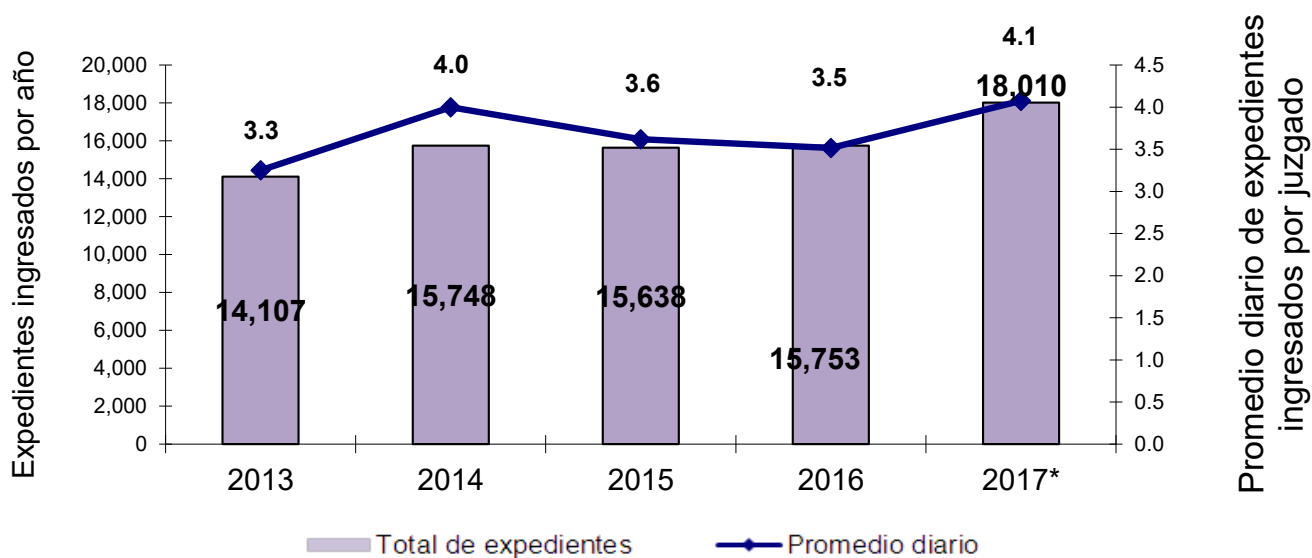


Nota: Las apelaciones presentadas en sala incluyen los originales y testimonios.

Fuente: Dirección de Estadística de la Presidencia con información de Salas Penales y de Adolescentes.



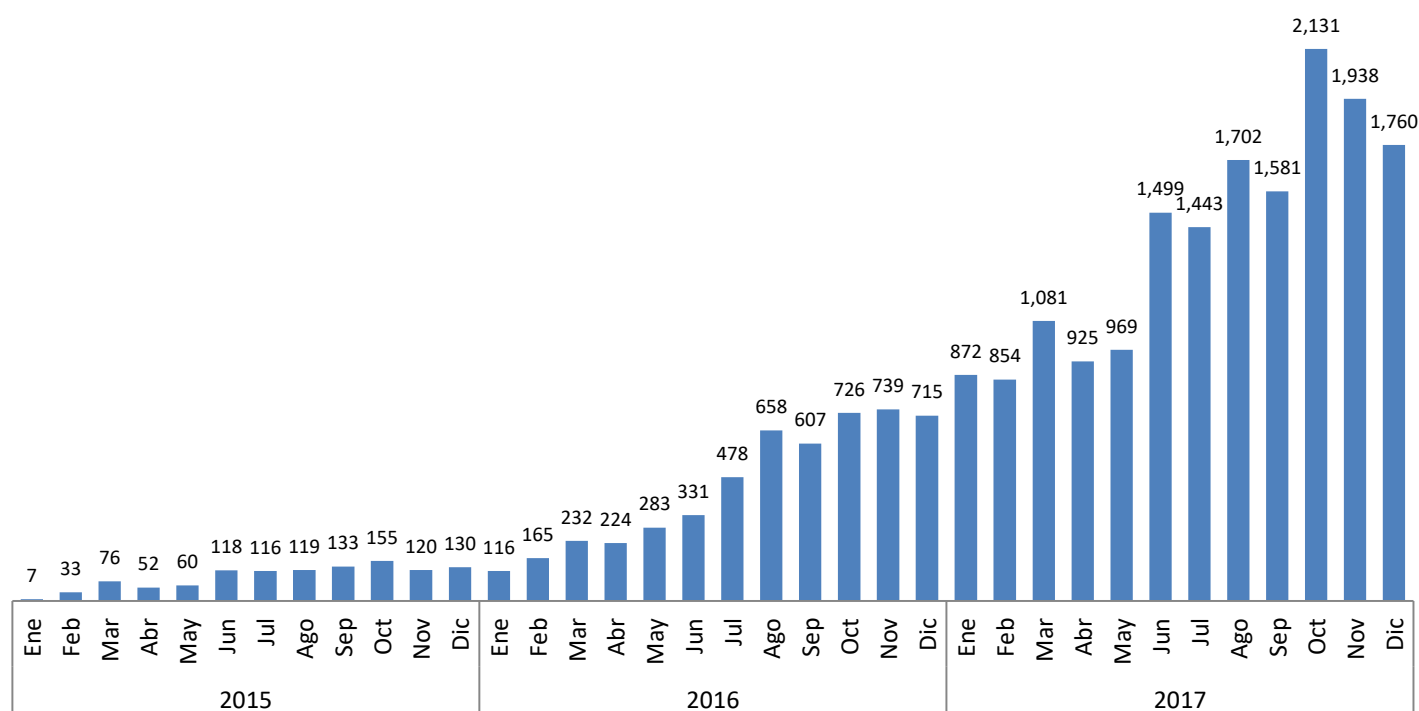
EXPEDIENTES INGRESADOS EN JUZGADOS CIVILES ORALES POR AÑO Y PROMEDIO DIARIO POR JUZGADO AÑOS 2003 - 2017



Fuente: Dirección de Estadística de la Presidencia del TSJCDMX, con información de juzgados civiles de proceso oral.



CARPETAS INGRESADAS AL TSJCDMX EN EL SISTEMA PROCESAL PENAL ACUSATORIO POR MES AÑOS 2015 - 2017



Nota: Se incluyen las carpetas con solicitud de audiencia inicial que envía la PGJCDMX y otros asuntos como exhortos, medidas de protección, cautelares, entre otros.