



**Dirección de Estadística de la Presidencia**  
Tribunal Superior de Justicia de la Ciudad de México



# INFORME ESTADÍSTICO 2020



## NOTAS GENERALES

"Derivado de la contingencia sanitaria a consecuencia del COVID-19, se autorizó, mediante el **Acuerdo 39-14/2020**, llevar a cabo el Plan de Contingencia para el Poder Judicial de la Ciudad de México con el que se estableció la suspensión de labores a partir del 18 de marzo de 2020. Así mismo, se publicó la calendarización de turnos de los juzgados familiares de proceso escrito, los cuales contemplan la atención de asuntos de alimentos por comparecencia y fomentan la "Ley de acceso a las mujeres a una vida libre de violencia de la Ciudad de México". La operación se realizó mediante el establecimiento de un plan de actividades donde se detalla la atención brindada por los juzgados familiares de proceso escrito, así como 10 de las 12 unidades de gestión judicial [Materia Penal Oral].

A partir del 1º de julio de 2020 y mediante el **Acuerdo 05-19/2020**, se determinó que las salas y juzgados civiles y familiares de proceso escrito reanudaran actividades con horarios escalonados.

De la misma forma, mediante el **Acuerdo 06-19/2020**, se autorizó la reanudación de actividades de: salas penales, salas de ejecución de sanciones penales; así como de los juzgados penales, penales de delitos no graves y de ejecución de sanciones penales.

## ÍNDICE

### EXPEDIENTES INGRESADOS

Expedientes ingresados en juzgados por materia, el Centro de Justicia Alternativa y Centro de Justicia Alternativa-Mediación privada, años 2012 a 2020	8
Distribución porcentual de expedientes ingresados en juzgados y el centro de justicia alternativa, 2020	9

### PROCESOS INICIADOS

Procesos iniciados en juzgados por materia, años 2012 a 2020	11
Promedio mensual de procesos iniciados por juzgados y materia, años 2012 a 2020	12
Variación porcentual de procesos iniciados por juzgados, años 2019 - 2017 y 2020 - 2019	12
Distribución porcentual de procesos iniciados por juzgados y materia, 2020	14

### ASUNTOS CONCLUIDOS

Asuntos concluidos en juzgados por materia, años 2012 a 2020	15
Promedio mensual de asuntos concluidos por juzgados y materia, años 2012 a 2020	17
Variación porcentual de asuntos concluidos por juzgados y materia, años 2019 - 2017 y 2020 - 2019	17
Distribución porcentual de asuntos concluidos en juzgados por materia, 2020	18
Sentencias que causaron ejecutoria en juzgados por materia, años 2012 a 2020	19
Convenios del centro de justicia alternativa presentados para su ejecución a través de la vía de apremio, años 2012 a 2020	20

### AUDIENCIAS EN JUZGADO

Audiencias en juzgados por materia, años 2012 a 2020	21
Variación porcentual de audiencias en juzgados, años 2019 - 2017 y 2020 - 2019	21
Promedio mensual de audiencias por juzgado y materia, años 2012 a 2020	22

### ACUERDOS EN JUZGADO

Acuerdos en juzgados por materia, años 2012 a 2020	24
Variación porcentual de acuerdos en juzgados, años 2019 - 2017 y 2020 - 2019	24
Promedio diario de acuerdos por juzgado y materia, años 2012 a 2020	25



## INFORMACIÓN DE SALAS

Operación de salas penales, años 2012 a 2020	27
--	----

### APELACIONES

Apelaciones en salas por materia, años 2012 a 2020	28
Variación porcentual de apelaciones en salas por materia, años 2019 - 2017 y 2020 - 2019	28
Distribución porcentual de apelaciones en salas por materia, 2020	28
Apelaciones en salas por materia, por tipo de sistema, ago 2018 a 2020	29

### RESOLUCIONES

Resoluciones en salas por materia, años 2012 a 2020	30
Variación porcentual de resoluciones en salas por materia, años 2019 - 2017 y 2020 - 2019	30
Distribución porcentual de resoluciones en salas por materia, 2020	30
Promedio mensual de resoluciones por sala y materia, años 2012 a 2020	31

### AUDIENCIAS

Audiencias en salas por materia, años 2012 a 2020	32
Variación porcentual de audiencias en salas por materia, años 2019 - 2017 y 2020 - 2019	32
Distribución porcentual de audiencias en salas por materia, 2020	32

### ACUERDOS

Acuerdos en salas por materia, años 2012 a 2020	33
Variación porcentual de acuerdos en salas por materia, años 2019 - 2017 y 2020 - 2019	33
Distribución porcentual de acuerdos en salas por materia, 2020	33

### AMPAROS

Expedientes devueltos del tribunal colegiado a través de sala, según tipo de resolución y materia, 2012 - 2019	34
Expedientes devueltos del tribunal colegiado a través de sala, según tipo de resolución y materia, 2020	35
Porcentaje de expedientes devueltos del tribunal colegiado a través de sala, según tipo de resolución y materia, 2020	35

## **MATERIA PENAL**

Expedientes ingresados y personas involucradas en los asuntos de nuevo ingreso en materia penal, años 2012 a 2020	36
Variación porcentual de los procesos iniciados y personas involucradas en los asuntos de nuevo ingreso en materia penal, años 2012 - 2019 y 2020 - 2019	36
Delitos consignados en asuntos de nuevo ingreso en juzgados penales (delitos graves), años 2012 a 2020	37
Variación porcentual anual de delitos consignados en asuntos de nuevo ingreso en juzgados penales (delitos graves), años 2012 - 2019 y 2020 - 2019	38
Delitos consignados en asuntos de nuevo ingreso en juzgados penales de delitos no graves, años 2012 a 2020	39
Variación porcentual anual de delitos consignados en asuntos de nuevo ingreso en juzgados penales de delitos no graves, años 2012 - 2019 y 2020 - 2019	40
Delitos consignados en asuntos de nuevo ingreso en materia penal (delitos graves y no graves), años 2012 a 2020	41
Variación porcentual de delitos consignados en asuntos de nuevo ingreso en materia penal (delitos graves y no graves), años 2012 - 2019 y 2020 - 2019	42
Delitos consignados en asuntos de nuevo ingreso en materia penal y adolescentes, años 2012 a 2018	43
Variación porcentual de delitos consignados en asuntos de nuevo ingreso en materia penal y adolescentes, años 2012 - 2018	44
Sentencias desagregadas por principales delitos en juzgados penales, años 2012 a 2020	45
Sentencias desagregadas por principales delitos en juzgados penales de delitos no graves, años 2012 a 2020	46

## **INFORMACIÓN DE LOS JUZGADOS DE EJECUCIÓN DE SANCIONES PENALES**

Información de los juzgados de ejecución de sanciones penales, años 2012 a 2020	47
---	----

## **DETENCIONES CON CONTROL JUDICIAL (ARRAIGOS)**

Detenciones con control judicial (arraigos) solicitadas, según si fueron concedidas o no, años 2012 a 2020	48
--	----

## **MATERIA PENAL DEL SISTEMA PROCESAL PENAL ACUSATORIO**

Expedientes ingresados atendidos por jueces penales de proceso oral, 2015 - 2020	49
Delitos consignados en asuntos de nuevo ingreso en materia penal del sistema procesal penal acusatorio (unidades de gestión judicial), diciembre 2015 a 2020	50
Variación porcentual de delitos consignados en asuntos de nuevo ingreso en materia penal del sistema procesal penal acusatorio (unidades de gestión judicial), 2019 - 2017 y 2020 - 2019	51
Causas de terminación de asuntos por tipo de asunto, en materia penal oral , 2015 a 2020	52
Número de sentencias desagregadas por principales delitos y tipo de resolución en Unidades de Gestión Judicial en Juicio Oral, 2019 a 2020	53
Número de sentencias desagregadas por principales delitos y tipo de resolución en Unidades de Gestión Judicial en Procedimiento abreviado, 2019 a 2020	53

## **PERSONAS PROCESADAS**

Personas procesadas en materia penal por tipo de juzgado y sexo de los procesados, años 2012 a 2020	54
---	----

## **MATERIA FAMILIAR**

Expedientes ingresados en materia familiar, por tipo de asunto, años 2012 a 2020	56
Variación porcentual de expedientes ingresados en materia familiar por tipo de asunto, años 2012 - 2019 y 2020 - 2019	57
Causas de terminación de asuntos en juzgados familiares, años 2012 a 2020	58
Variación porcentual de causas de terminación de asuntos en juzgados familiares , años 2019 - 2017 y 2020 - 2019	59
Expedientes ingresados en materia familiar proceso oral, por tipo de asunto, 2014 a 2020	60
Actores y demandados (personas físicas) en los expedientes ingresados en juzgados familiares de proceso oral, por sexo, 2015 a 2020	61
Actores y demandados (que no son personas físicas*) en los expedientes ingresados en juzgados familiares de proceso oral, 2015 a 2020	61
Sentencias dictadas en juzgados familiares de proceso oral, 2015 a 2020	62
Audiencias preliminares, conciliaciones y convenios en juzgados familiares de proceso oral, 2015 a 2020	62

## **MATERIA CIVIL**

Expedientes ingresados en juzgados civiles, por tipo de asunto, años 2012 a 2020	63
Variación porcentual de expedientes ingresados en juzgados civiles, por tipo de asunto, años 2012 - 2019 y 2020 - 2019	64
Causas de terminación de asuntos (sentencias definitivas y terminaciones por causa diferente a sentencia) en juzgados civiles, años 2012 a 2020	65
Variación porcentual de causas de terminación de asuntos (sentencias definitivas y terminaciones por causa diferente a sentencia) en juzgados civiles, años 2019 - 2017 y 2020 - 2019	66
Expedientes ingresados en juzgados civiles de cuantía menor, por tipo de asunto, años 2012 a 2020	67
Variación porcentual de expedientes ingresados en juzgados civiles de cuantía menor, por tipo de asunto, años 2012 - 2019 y 2020 - 2019	68
Causas de terminación de asuntos (sentencias definitivas y terminaciones por causa diferente a sentencia) en juzgados civiles de cuantía menor, años 2012 a 2020	69
Variación porcentual de causas de terminación de asuntos (sentencias definitivas y terminaciones por causa diferente a sentencia) en juzgados civiles de cuantía a menor, años 2019 - 2017 y 2020 - 2019	70
Expedientes ingresados en juzgados civiles de proceso oral, por tipo de asunto, 2013 a 2020	71
Causas de terminación de asuntos (sentencias definitivas y terminaciones por causa diferente a sentencia) en juzgados civiles de proceso oral, 2013 a 2020	72
Juicios ordinarios civiles y mercantiles según cuantía, años 2012 a 2020	73

## **MATERIA DE JUSTICIA PARA ADOLESCENTES**

Hechos tipificados como delitos de nuevo ingreso en la materia de justicia para adolescentes (proceso escrito y proceso oral del sistema tradicional), años 2012 a abril 2018	74
Variación porcentual de los hechos tipificados como delitos de nuevo ingreso en la materia de justicia para adolescentes (proceso escrito y proceso oral del sistema tradicional), 2017 - 2016 y (ene-abr 2018) - (ene-abr 2017)	75
Hechos tipificados como delitos en asuntos de nuevo ingreso en materia de justicia para adolescentes proceso escrito, años 2012 a abril 2018	76
Hechos tipificados como delitos en asuntos de nuevo ingreso en materia de justicia para adolescentes proceso oral del sistema tradicional, años 2012 a abril 2018	77
Hechos tipificados como delitos en asuntos de nuevo ingreso en materia de justicia para adolescentes del sistema procesal penal acusatorio, años 2012 a 2020	79
Sentencias desagregadas por principales hechos tipificados como delitos en materia de justicia para adolescentes (proceso escrito y oral tradicional), años 2012 a abril 2018	80
Causas de terminación de asuntos por tipo de asunto, en materia de justicia para adolescentes del sistema procesal penal acusatorio, 2017 a 2020	81
Número de sentencias desagregadas por principales conductas tipificadas como delito y tipo de resolución en la Unidad de Gestión Judicial en Materia de Justicia para Adolescentes en Juicio Oral, 2019 a 2020	82
Número de sentencias desagregadas por principales conductas tipificadas como delito y tipo de resolución en la Unidad de Gestión Judicial en Materia de Justicia para Adolescentes en Procedimiento abreviado, 2019 a 2020	82
Estado psicofísico en el que supuestamente se cometieron los hechos tipificados como delitos en juzgados de adolescentes proceso oral - etapa de control, años 2012 a abril 2018	83
Estado psicofísico en el que supuestamente se cometieron los hechos tipificados como delitos por adolescentes procesados en juzgados de proceso escrito, años 2012 a abril 2018	84
Estado psicofísico en el que supuestamente se cometieron los hechos tipificados como delitos por adolescentes con sentencia en juzgados de proceso escrito, años 2012 a abril 2018	85
Adolescentes procesados en juzgados de proceso escrito, proceso oral (etapa de control) y la Unidad de Gestión Judicial en Materia de Justicia Para Adolescentes, según sexo, años 2012 a 2020	86

**EXPEDIENTES INGRESADOS EN JUZGADOS POR MATERIA, EL CENTRO DE JUSTICIA ALTERNATIVA Y CENTRO DE JUSTICIA ALTERNATIVA-MEDIACIÓN PRIVADA**
**Años 2012 - 2018**

Año	Familiar	Familiar Oral	Civil	Paz Civil / Cuantía menor (8)	Civil Oral	Adolescentes					Penal* (5) (12)	Penal Oral (Sistema Procesal Penal Acusatorio) (6)	Delitos no graves* (7)	Ejecución de sanciones penales	Ejecución de sanciones penales SPPA	Centro de Justicia Alternativa	Centro de Justicia Alternativa - Mediación Privada (11)	Total
						Oral* (2) (10)	Escrito* (3) (10)	Medidas sancionadoras (4) (10)	Sistema Procesal Penal Acusatorio	Medidas sancionadoras Sistema Procesal Penal Acusatorio								
2012	102,816	n.a.	137,526	47,749	n.a.	2,165	1,777	n.a.	n.a.	n.a.	22,135	n.a.	18,034	2,987	n.a.	7,473	5,225	347,887
2013	102,890	n.a.	84,980	49,841	14,106	2,047	1,657	n.a.	n.a.	n.a.	19,982	n.a.	18,318	2,508	n.a.	9,381	3,933	309,643
2014	103,335	1605	86,349	55,704	15,752	1,764	1,475	n.a.	n.a.	n.a.	17,966	n.a.	15,686	2,475	n.a.	11,100	2,701	315,912
2015 (1)	98,741	4,905	83,000	47,500	15,620	1,042	1,068	952	24	n.a.	15,809	1,040	8,320	2,478	n.a.	10,181	4,454	295,134
2016	95,275	11,407	86,479	47,698	15,753	516	383	286	170	158	10,590	5,274	3,632	2,938	249	11,398	6,299	298,505
2017 (9)	94,089	9,745	86,059	37,018	18,010	65	32	38	409	115	3,007	18,127	1,410	3,002	3,358	9,097	7,492	291,073
2018	93,762	10,554	87,918	68,146	21,156	1	3	5	456	141	2,995	28,150	1,109	3,264	6,225	8,644	13,993	346,522

(1) A partir mes de abril de 2015 y como consecuencia de la extinción de 16 juzgados de delitos no graves, los 23 juzgados restantes comenzaron a recibir los expedientes provenientes de los juzgados extintos (7,611 expedientes). Estos expedientes no se contabilizan en esta tabla.

(2) En el mes de junio de 2016 se extingue un juzgado de justicia para adolescentes proceso oral tradicional. La carga de trabajo del juzgado extinto se transfiere, a partir de ese mes, a los 2 juzgados restantes (58 expedientes). Estos expedientes no se contabilizan en esta tabla.

(3) A partir del 16 de junio de 2016 y como consecuencia de la extinción de 4 juzgados de justicia para adolescentes proceso escrito mediante el acuerdo V-67/2016, los juzgados restantes comenzaron a recibir los asuntos provenientes de los juzgados extintos (793 expedientes). Estos expedientes no se contabilizan en esta tabla.

(4) En el mes de julio de 2016 el juzgado 1 de justicia para adolescentes especializado en Medidas Sancionadoras en Transición recibió 1,217 expedientes provenientes de los juzgados de justicia para adolescentes especializado en Medidas Sancionadoras. Estos expedientes no se presentan en esta tabla.

(5) De octubre a diciembre de 2016 y mediante los acuerdos 36-11/2016 y 12-40/2016 se extinguen 15 juzgados penales. Los juzgados restantes comienzan a recibir los asuntos de los juzgados extintos en esos mismos meses (2,981 expedientes). Estos expedientes no se contabilizan en esta tabla.

(6) Para la materia Penal oral se presenta el "total de carpetas de investigación recibidas al mes" que se reportan en el documento del Conversatorio.

(7) A partir del mes de marzo de 2016, mediante el acuerdo CJD-F-SG-PL-4119-2016, se dio la extinción de 15 juzgados penales de delitos no graves, los cuales entregaron sus cargas de trabajo a partir de los meses de abril y mayo a los 8 juzgados que permanecen (9,225 expedientes).

(8) Los juzgados de Cuantía menor reportaron parcialmente el mes de septiembre debido a que dejaron de laborar como consecuencia del sismo del 19 de septiembre de 2017. Para el mes de diciembre de ese mismo año solamente el juzgado 1 laboró y reportó información.

(9) En el mes de octubre de 2017 la Unidad de Gestión Judicial no. 2 deja de recibir asuntos de delitos no graves y comienza a recibir únicamente asuntos de delitos graves. Para este mes se incluyen los asuntos de delitos graves y no graves que recibió.

(10) En cumplimiento a lo ordenado en el Acuerdo 24-14/2018 se determinó autorizar la extinción de los Juzgados Único de Transición en materia de Justicia para Adolescentes de Proceso Escrito, tercero de Justicia para Adolescentes de Proceso Oral y segundo de Ejecución de Medidas Sancionadoras en Transición, cuyo proceso de extinción se realizó del 16 al 20 abril de 2018. Los autos en trámite que se encuentren en los juzgados antes mencionados son entregados al Juzgado Primero de Ejecución de Medidas Sancionadoras en Transición; estos asuntos no se muestran en esta tabla los cuales corresponden a 376 del mes de abril a diciembre de 2018.

(11) El incremento en el número de expedientes ingresados en el Centro de Justicia Alternativa en el mes de abril de 2018 se debe a la reciente certificación de un importante número de mediadores privados cuyos servicios han sido requeridos por empresas, generando el ingreso de una mayor cantidad de convenios.

(12) Mediante Acuerdo 16-19/2018, se autoriza la extinción de 22 juzgados en materia Penal, cuyo proceso de extinción inició el 21 de mayo de 2018 y terminará el 21 de julio del presente año. Asimismo, indica que nueve jueces y juezas que estaban en juzgados que están en proceso de extinción, serán capacitados para transitar a jueces y juezas Especializados en Ejecución de Sanciones Penales del SPPA.

\* No se incluyen los expedientes provenientes de juzgados extintos.

n.a. No aplica

**Año 2019**

Mes	Familiar [3]	Familiar Oral	Civil	Cuantía menor	Civil Oral	Adolescentes					Penal [1]	Penal Oral (Sistema Procesal Penal Acusatorio)	Delitos no graves [1]	Ejecución de sanciones penales	Ejecución de sanciones penales SPPA	Centro de Justicia Alternativa	Centro de Justicia Alternativa - Mediación Privada [4]	Total
						Oral	Escrito	Medidas sancionadoras de transición [2]	Sistema Procesal Penal Acusatorio	Medidas sancionadoras Sistema Procesal Penal Acusatorio								
Ene	7,965	802	7,627	7,615	1,853	n.a.	n.a.	n.a.	35	16	333	2,533	78	293	681	875	826	31,532
Feb	8,042	876	6,803	5,399	2,104	n.a.	n.a.	n.a.	47	13	337	2,369	83	320	757	790	729	28,669
Mar	8,664	987	6,842	5,957	2,388	n.a.	n.a.	n.a.	39	20	340	2,692	71	312	970	789	543	30,614
Abr	7,410	861	6,858	5,041	1,978	n.a.	n.a.	n.a.	29	17	409	2,618	83	290	736	769	516	27,615
May	9,139	951	7,813	6,183	2,154	n.a.	n.a.	n.a.	35	17	410	2,621	81	353	941	942	515	32,155
Jun	8,312	945	7,243	4,793	1,917	n.a.	n.a.	n.a.	31	13	384	2,475	89	277	759	870	739	28,847
Jul	4,376	436	4,454	3,011	1,110	n.a.	n.a.	n.a.	25	13	402	2,473	71	326	879	519	463	18,558
Ago	9,897	1,050	9,313	8,471	2,493	n.a.	n.a.	n.a.	32	15	437	2,658	100	267	871	967	808	37,379
Sep	8,794	894	7,342	5,988	2,209	n.a.	n.a.	n.a.	42	13	347	2,520	63	212	894	859	868	31,045
Oct	9,703	1,032	8,559	7,463	2,384	n.a.	n.a.	n.a.	19	10	526	2,771	84	355	892	899	907	35,604
Nov	8,950	881	7,365	4,975	2,041	n.a.	n.a.	n.a.	40	7	361	2,448	60	200	776	834	578	29,516
Dic	4,404	477	4,938	2,815	1,409	n.a.	n.a.	n.a.	22	7	346	2,420	55	200	835	516	332	18,776
<b>Total</b>	<b>95,656</b>	<b>10,192</b>	<b>85,157</b>	<b>67,711</b>	<b>24,040</b>	<b>n.a.</b>	<b>n.a.</b>	<b>n.a.</b>	<b>396</b>	<b>161</b>	<b>4,632</b>	<b>30,598</b>	<b>918</b>	<b>3,405</b>	<b>9,991</b>	<b>9,629</b>	<b>7,824</b>	<b>350,310</b>

Total de primera instancia y el Centro de Justicia Alternativa

Total de primera instancia

342,486

332,857

n.a. No aplica

[1] No se incluyen los expedientes provenientes de juzgados extintos que para el año 2019 fueron 11,490 en juzgados penales y 2,512 en juzgados penales de delitos no graves.

[2] No se presentan los expedientes promovidos por juzgados extintos que para el año 2019 fueron un total de 114.

[3] En el mes de marzo se incluye una incompetencia inhibitoria.

[4] Para este año se reporta el total de convenios ingresados: registrados y los que se encuentran en trámite. Anterior a 2019 se presentaban las mediaciones privadas con convenio.

**Año 2020**

Mes	Familiar	Familiar Oral	Civil [2]	Cuantía menor [2]	Civil Oral [2]	Adolescentes					Penal [1]	Penal Oral (Sistema Procesal Penal Acusatorio)	Delitos no graves [1]	Ejecución de sanciones penales	Ejecución de sanciones penales SPPA	Centro de Justicia Alternativa	Centro de Justicia Alternativa - Mediación Privada	Total
						Oral	Escrito	Medidas sancionadoras de transición	Sistema Procesal Penal Acusatorio	Medidas sancionadoras Sistema Procesal Penal Acusatorio								
Ene	7,593	779	6,855	6,002	2,155	n.a.	n.a.	n.a.	33	10	421	2,448	69	177	673	875	714	28,804
Feb	8,079	879	5,904	4,936	2,609	n.a.	n.a.	n.a.	30	12	425	2,556	55	154	545	828	594	27,606
Mar	4,535	512	3,562	2,364	1,714	n.a.	n.a.	n.a.	34	10	427	2,362	45	125	415	420	420	16,945
Abr	-	-	-	-	-	n.a.	n.a.	n.a.	18	0	109	1,132	0	16	54	-	-	1,329
May	-	-	-	-	-	n.a.	n.a.	n.a.	20	0	101	1,281	0	22	5	-	-	1,429
Jun	-	-	-	-	-	n.a.	n.a.	n.a.	15	8	153	1,405	0	1	3	-	-	1,585
Jul	1,517	52	655	487	235	n.a.	n.a.	n.a.	28	2	272	1,814	0	1	14	0	0	5,077
Ago	6,593	1,107	8,172	8,678	3,629	n.a.	n.a.	n.a.	35	10	343	2,564	31	344	685	703	1,086	33,980
Sep	5,534	968	5,302	6,159	2,234	n.a.	n.a.	n.a.	38	14	386	2,297	27	196	746	583	568	25,052
Oct	7,994	1,048	6,470	7,052	2,826	n.a.	n.a.	n.a.	39	13	255	2,286	33	220	918	695	1,092	30,941
Nov	7,679	1,235	6,055	5,819	2,833	n.a.	n.a.	n.a.	43	17	81	2,285	31	167	1,023	559	926	28,753
Dic	2,347	327	2,452	3,040	1,590	n.a.	n.a.	n.a.	26	14	33	1,920	17	93	728	140	598	13,325
<b>Total</b>	<b>51,871</b>	<b>6,907</b>	<b>45,427</b>	<b>44,537</b>	<b>19,825</b>	<b>n.a.</b>	<b>n.a.</b>	<b>n.a.</b>	<b>359</b>	<b>110</b>	<b>3,006</b>	<b>24,350</b>	<b>308</b>	<b>1,516</b>	<b>5,809</b>	<b>4,803</b>	<b>5,998</b>	<b>214,826</b>

Total de primera instancia y el Centro de Justicia Alternativa

Total de primera instancia

204,025

208,828

n.a. No aplica

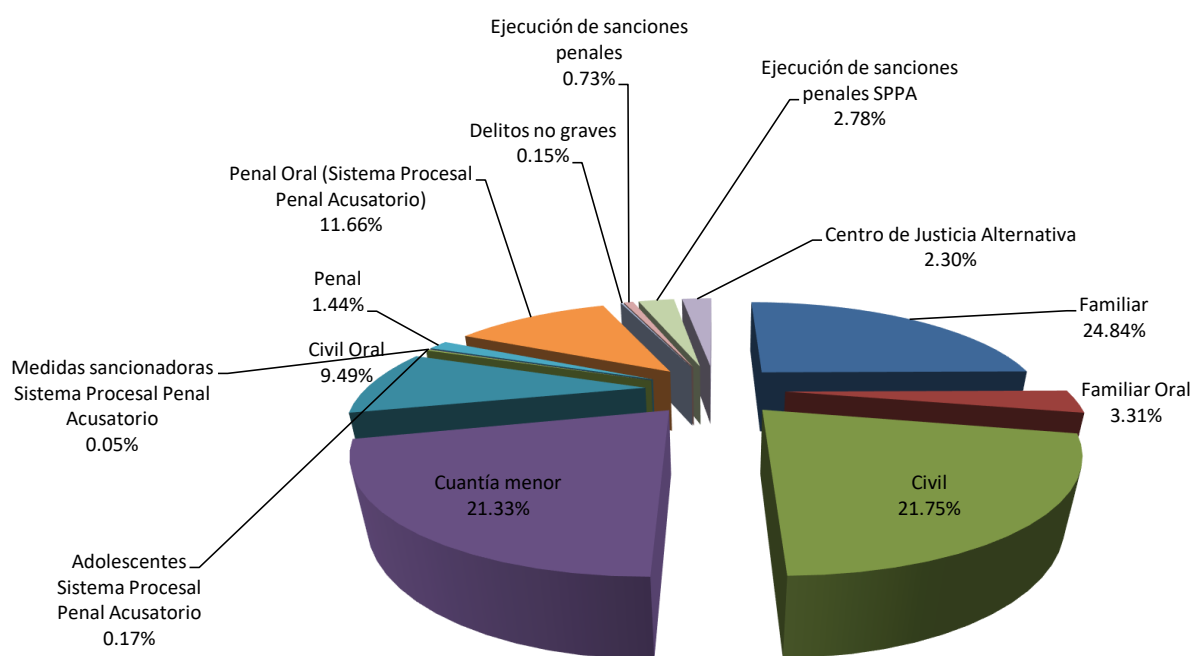
[1] No se incluyen los expedientes provenientes de juzgados extintos.

[2] Mediante Acuerdo 48-37/2019, se determina autorizar la extinción de 13 juzgados civiles de cuantía menor y 5 juzgados civiles, cuyo proceso de extinción es del 28 de octubre de 2019 al 15 de enero de 2020 y que a partir del 16 de enero de 2020 se convierten en juzgados civiles de proceso oral.

Fuente: Dirección de Estadística de la Presidencia del TSJCDMX, con información de juzgados en la materia y el Centro de Justicia Alternativa.



**DISTRIBUCIÓN PORCENTUAL DE EXPEDIENTES INGRESADOS EN JUZGADOS Y EL CENTRO DE JUSTICIA ALTERNATIVA, 2020**



**Fuente:** Dirección de Estadística de la Presidencia del TSJCDMX, con información de juzgados en la materia, unidades de gestión judicial y el Centro de Justicia Alternativa.

**Notas:**

En materia de ejecución de sanciones penales, los expedientes ingresados se refieren a las promociones de solicitud de algún beneficio.

En Adolescentes escrito está incluido el juzgado de transición ya que a partir del 19 de junio de 2011 se convirtió en escrito.

A partir de la entrada en vigor de la reforma los juzgados orales son competentes en ejecución de sanciones penales de proceso escrito y oral.

A partir del 27 de enero del 2012 los juzgados de paz penal se denominan juzgados de delitos no graves.

En el mes de abril del año 2012 los expedientes del juzgado 40 de delitos no graves se migraron al juzgado 9 de la misma materia, por lo cual en ese mes no fue turnado ningún expediente a ese juzgado, también desapareció el juzgado 68 de paz civil y sus asuntos se turnaron al 15 de la misma materia.

A partir del 7 de enero del 2013 comenzaron funciones 20 juzgados en materia civil oral y mercantil, y a partir de la misma fecha los juzgados de paz civil se denominan de cuantía menor.

A partir del mes de agosto de 2014 se comienza a captar información de expedientes ingresados de la materia "Familiar proceso oral".

A partir del 16 de enero de 2015 y mediante Acuerdo **03-04/2015** entran en función y se autoriza la creación de los jueces en materia penal sistema procesal acusatorio, jueces especializados en ejecución de sanciones penales, jueces de justicia para adolescentes del sistema procesal penal acusatorio "SPPA", y justicia para adolescentes especializados en ejecución de medidas sancionadoras.

A partir del 16 de enero de 2015 los jueces en materia penal del sistema procesal acusatorio conocerán solo por cuanto hace al conocimiento de los delitos culposos y aquellos que se persiguen de querrela o acto equivalente de parte ofendida, así como los actos de investigación que requieran autorización previa del juez de control. En cumplimiento al Acuerdo 65-54/2014, con el cual se aprobó la transformación de los juzgados Primero, Quinto y Sexto de Justicia para Adolescentes de Proceso Oral a juzgados de Justicia para Adolescentes del Sistema Procesal Penal Acusatorio [Adolescentes\_SPPA], a partir del 16 de enero de 2015. Asimismo, se instruye que seguirán siendo competentes para la debida tramitación de los expedientes y asuntos que se encontraban en proceso de desahogo hasta antes del 16 de enero de 2015, hasta su total conclusión.

En materia Penal Oral, los Expedientes ingresados incluyen: carpetas de investigación turnadas, incompetencias, excusas, exhortos recibidos, medidas de protección y asuntos de ejecución. Solamente la unidad de gestión judicial en materia penal oral no. 4 cuenta con jueces de ejecución.

A partir del 16 de abril del 2015 se extinguen 16 juzgados penales de delitos no graves. Y como consecuencia de la extinción de 16 juzgados de delitos no graves, los 23 juzgados restantes comenzaron a recibir los expedientes provenientes de los juzgados extintos (7,611 expedientes). Estos expedientes no se contabilizan en esta tabla.

A partir del mes de marzo de 2015 La rectificación o modificación de actas de estado civil de las personas se realizará ante el Juez del Registro Civil.

A partir de junio de 2015 se capta información de Medidas sancionadoras en materia de adolescentes en el Sistema CLIE (Captura en Línea para la Información Estadística).

El 14 de marzo de 2016 y mediante el acuerdo CJDF-SG-PL-4119-2016, se extinguen 15 juzgados penales de delitos no graves. De esta manera el número de juzgados pasa de 23 a 8.

En junio de 2016 entra en funciones la Unidad de Gestión Judicial en Materia de Justicia Para Adolescentes que conocerá los asuntos que dejarían de conocer los dos juzgados de Justicia para adolescentes del Sistema Penal Procesal que se extinguen en ese mismo mes.

En junio de 2016 se extingue un juzgado de justicia para adolescentes proceso oral quedando dos juzgados.

A partir del 16 de junio de 2016 y como consecuencia de la extinción de 4 juzgados de justicia para adolescentes proceso escrito mediante el acuerdo V-67/2016, los juzgados restantes comenzaron a recibir los asuntos provenientes de los juzgados extintos

En julio de 2016 cambian de nombre los juzgados de justicia para adolescentes especializados en medidas sancionadoras a "medidas sancionadoras de transición".

De octubre a diciembre de 2016 y mediante los acuerdos 36-11/2016 y 12-40/2016 se extinguen 15 juzgados penales. Los juzgados restantes comienzan a recibir los asuntos de los juzgados extintos en esos mismos meses (2,981 expedientes).

Los juzgados de Cuantía Menor reportaron parcialmente el mes de septiembre y para los meses de octubre y noviembre de 2017 reportaron en cero ya que no laboraron debido a los inconvenientes provocados por el sismo del 19 de septiembre de 2017. Para el mes de diciembre de ese mismo año solamente el juzgado 1 laboró y reportó información.

Con base al acuerdo 6247, el primero de diciembre de 2017, se extingue el juzgado 4o de justicia para adolescentes de proceso oral, quedando únicamente el juzgado 3ro.

En mayo de 2018 se extinguen 4 juzgados de justicia para adolescentes proceso escrito pasando de 5 a 1.

Mediante Acuerdo 16-19/2018, se autoriza la extinción de 22 juzgados en materia Penal, cuyo proceso de extinción inició el 21 de mayo de 2018 y terminará el 21 de julio del presente año. Asimismo, indica que nueve jueces y juezas que estaban en juzgados que están en proceso de extinción, serán capacitados para transitar a jueces y juezas Especializados en Ejecución de Sanciones Penales del SPPA.

En cumplimiento a lo ordenado en los Acuerdos 42-46/2018, y Acuerdo 48-47/2018 emitidos por el Pleno del Consejo de la Judicatura de la Ciudad de México, en sesiones ordinarias celebradas los días 14 y 23 de noviembre de 2018, respectivamente, se determinó autorizar la modificación del párrafo sexto del punto SÉPTIMO del acuerdo plenario 42-46/2018, para que dicho acuerdo se determine la extinción a partir del 10 de enero de 2019, de los juzgados civiles: 43, 48, 50, 53, 56 y 59 que se convierten en los juzgados civiles de proceso oral: 21, 22, 23, 24, 25 y 26, respectivamente a partir del 11 de enero de 2019.

A partir de julio de 2020, en la Materia Familiar de Proceso Escrito, se registran los asuntos provenientes del Sistema de Oficialía de Partes Virtual (OPV).

Fuente: Dirección de Estadística de la Presidencia del TSJCDMX, con información de juzgados en la materia y Centro de Justicia Alternativa.

## PROCESOS INICIADOS EN JUZGADOS POR MATERIA

### Años 2012 - 2018

Año	Familiar	Familiar Oral	Civil	Paz Civil / Cuantía menor (1)	Civil Oral	Adolescentes				Penal	Penal Oral (Sistema Procesal Penal Acusatorio)	Paz Penal / Delitos no graves	Ejecución de sanciones penales	Total
						Oral	Escrito	Sistema Procesal Penal Acusatorio	Medidas sancionadoras					
2012	77,979	n.a.	123,621	45,953	n.a.	845	1,441	n.a.	n.a.	16,159	n.a.	10,082	2,864	278,944
2013	75,437	n.a.	73,713	46,933	12,373	1,051	1,321	n.a.	n.a.	14,178	n.a.	11,356	2,341	238,703
2014	73,402	796	74,597	52,791	14,292	858	950	n.a.	n.d.	11,694	n.a.	9,142	2,410	240,932
2015	67,178	1,550	70,198	44,790	14,357	372	731	15	69	8,705	831	3,800	2,368	214,964
2016*	62,700	6,558	72,926	45,092	14,056	224	241	154	286	4,148	4,751	1,391	2,729	215,256
2017 (2)	61,595	5,382	71,822	35,286	16,471	51	22	364	38	519	13,345	472	2,564	207,931
2018	61,734	5,935	74,390	65,430	18,759	1	2	408	5	207	21,404	256	2,821	251,352

n.d. No disponible

n.a. No aplica

(1) Los juzgados de Cuantía menor reportaron parcialmente el mes de septiembre debido a que dejaron de laborar como consecuencia del sismo del 19 de septiembre de 2017. Para el mes de diciembre de ese mismo año  
(2) En el mes de octubre de 2017 la Unidad de Gestión Judicial no. 2 deja de recibir asuntos de delitos no graves y comienza a recibir únicamente asuntos de delitos graves. Para este mes se incluyen los asuntos de delitos graves  
\* En el mes de julio de 2016 los Juzgados de adolescentes de medidas sancionadoras cambian a medidas sancionadoras en transición. El número de juicios iniciados se eleva ya que los juzgados de transición reportaron en ese

### Año 2019

Mes	Familiar	Familiar Oral	Civil	Cuantía menor	Civil Oral	Adolescentes				Penal	Penal Oral (Sistema Procesal Penal Acusatorio)	Delitos no graves	Ejecución de sanciones penales	Total
						Oral	Escrito	Sistema Procesal Penal Acusatorio	Medidas sancionadoras de transición					
Ene	5,319	465	6,467	7,395	1,587	n.a.	n.a.	33	n.a.	13	1,924	13	253	23,469
Feb	5,408	511	5,553	5,195	1,831	n.a.	n.a.	38	n.a.	13	1,817	9	258	20,633
Mar	5,722	569	5,684	5,675	2,090	n.a.	n.a.	34	n.a.	16	2,074	12	264	22,140
Abr	5,025	496	5,707	4,824	1,732	n.a.	n.a.	26	n.a.	7	1,948	16	255	20,036
May	5,992	612	6,447	5,918	1,898	n.a.	n.a.	30	n.a.	12	2,057	9	294	23,269
Jun	5,401	573	5,942	4,561	1,647	n.a.	n.a.	28	n.a.	20	2,047	15	221	20,455
Jul	2,799	258	3,788	2,872	955	n.a.	n.a.	21	n.a.	18	1,996	17	262	12,986
Ago	6,727	572	7,854	8,211	2,188	n.a.	n.a.	31	n.a.	19	2,215	22	221	28,060
Sep	5,872	498	6,062	5,726	1,909	n.a.	n.a.	41	n.a.	10	2,103	9	186	22,416
Oct	6,415	635	6,966	7,165	2,061	n.a.	n.a.	14	n.a.	15	2,169	11	291	25,742
Nov	5,529	516	5,993	4,735	1,705	n.a.	n.a.	38	n.a.	12	1,977	8	161	20,674
Dic	2,831	249	4,250	2,714	1,260	n.a.	n.a.	22	n.a.	9	1,931	16	163	13,445
<b>Total</b>	<b>63,040</b>	<b>5,954</b>	<b>70,713</b>	<b>64,991</b>	<b>20,863</b>	<b>n.a.</b>	<b>n.a.</b>	<b>356</b>	<b>n.a.</b>	<b>164</b>	<b>24,258</b>	<b>157</b>	<b>2,829</b>	<b>253,325</b>

n.a. No aplica

### Año 2020

Mes	Familiar	Familiar Oral	Civil	Cuantía menor	Civil Oral	Adolescentes				Penal	Penal Oral (Sistema Procesal Penal Acusatorio)	Delitos no graves	Ejecución de sanciones penales	Total
						Oral	Escrito	Sistema Procesal Penal Acusatorio	Medidas sancionadoras de transición					
Ene	4,950	452	5,535	5,741	1,890	n.a.	n.a.	32	n.a.	8	2,015	8	138	20,769
Feb	5,242	537	4,568	4,664	2,229	n.a.	n.a.	29	n.a.	7	2,050	5	114	19,445
Mar	2,980	303	2,867	2,248	1,463	n.a.	n.a.	34	n.a.	3	1,940	1	119	11,958
Abr	-	-	-	-	-	n.a.	n.a.	18	n.a.	0	1,029	0	13	1,060
May	-	-	-	-	-	n.a.	n.a.	20	n.a.	2	1,168	0	22	1,212
Jun	-	-	-	-	-	n.a.	n.a.	15	n.a.	0	1,220	0	1	1,236
Jul	1,214	11	626	485	225	n.a.	n.a.	27	n.a.	2	1,586	0	1	4,177
Ago	4,750	596	7,515	8,554	3,386	n.a.	n.a.	30	n.a.	50	1,899	7	288	27,075
Sep	3,600	527	4,401	5,982	1,928	n.a.	n.a.	36	n.a.	5	1,711	1	173	18,364
Oct	5,752	613	5,053	6,753	2,335	n.a.	n.a.	35	n.a.	3	1,681	5	186	22,416
Nov	5,537	807	5,209	5,639	2,564	n.a.	n.a.	38	n.a.	3	1,583	1	123	21,504
Dic	1,846	147	2,212	2,981	1,471	n.a.	n.a.	20	n.a.	2	1,382	2	79	10,142
<b>Total</b>	<b>35,871</b>	<b>3,993</b>	<b>37,986</b>	<b>43,047</b>	<b>17,491</b>	<b>n.a.</b>	<b>n.a.</b>	<b>334</b>	<b>n.a.</b>	<b>85</b>	<b>19,264</b>	<b>30</b>	<b>1,257</b>	<b>159,358</b>

n.a. No aplica

Fuente: Dirección de Estadística de la Presidencia del TSJCDMX, con información de juzgados en la materia y unidades de gestión judicial .

### PROMEDIO MENSUAL DE PROCESOS INICIADOS POR JUZGADOS Y MATERIA

Años 2012 - 2018

Año	Familiar	Familiar Oral	Civil	Paz Civil / Cuantía menor	Civil Oral	Adolescentes				Penal	Penal Oral (Sistema Procesal Penal Acusatorio)	Paz Penal / Delitos no graves	Ejecución de sanciones penales	Promedio
						Oral	Escrito	Sistema Procesal Penal Acusatorio	Medidas sancionadoras					
2012	153	n.a.	124	144	n.a.	12	13	n.a.	n.a.	19	n.a.	19	120	75
2013	148	n.a.	83	130	44	15	12	n.a.	n.a.	18	n.a.	25	94	67
2014	146	53	75	163	60	12	9	n.a.	n.d.	14	n.a.	20	100	70
2015	133	41	80	143	60	10	7	1	1.3	11	16	12	49	61
2016	124	55	83	145	59	8	2	12	12	5	56	12	57	65
2017	122	45	87	136	69	4	0	30	2	1	111	5	53	68
2018	122	49	90	210	78	0	0	34	1	0	178	3	59	83

n.a. No aplica

Año 2019

Mes	Familiar	Familiar Oral	Civil	Cuantía menor	Civil Oral	Adolescentes				Penal	Penal Oral (Sistema Procesal Penal Acusatorio)	Delitos no graves	Ejecución de sanciones penales	Total
						Oral	Escrito	Sistema Procesal Penal Acusatorio	Medidas sancionadoras de transición					
Ene	127	47	97	284	61	n.a.	n.a.	33	n.a.	0	160	2	63	90
Feb	129	51	83	200	70	n.a.	n.a.	38	n.a.	0	151	1	65	79
Mar	136	57	85	218	80	n.a.	n.a.	34	n.a.	0	173	2	66	85
Abr	120	50	85	186	67	n.a.	n.a.	26	n.a.	0	162	2	64	77
May	143	61	96	228	73	n.a.	n.a.	30	n.a.	0	171	1	74	89
Jun	129	57	89	175	63	n.a.	n.a.	28	n.a.	1	171	2	55	79
Jul	67	26	57	110	37	n.a.	n.a.	21	n.a.	1	166	2	66	50
Ago	160	57	117	316	84	n.a.	n.a.	31	n.a.	1	185	3	55	108
Sep	140	50	90	220	73	n.a.	n.a.	41	n.a.	0	175	1	47	86
Oct	153	64	104	276	79	n.a.	n.a.	14	n.a.	1	181	3	73	99
Nov	132	52	89	182	66	n.a.	n.a.	38	n.a.	1	165	2	40	80
Dic	67	25	63	104	48	n.a.	n.a.	22	n.a.	0	161	4	41	52
<b>Promedio</b>	<b>125</b>	<b>50</b>	<b>88</b>	<b>208</b>	<b>67</b>	<b>n.a.</b>	<b>n.a.</b>	<b>30</b>	<b>n.a.</b>	<b>0</b>	<b>168</b>	<b>2</b>	<b>59</b>	<b>81</b>


n.a. No aplica

Año 2020

Mes	Familiar	Familiar Oral	Civil	Cuantía menor	Civil Oral	Adolescentes				Penal	Penal Oral (Sistema Procesal Penal Acusatorio)	Delitos no graves	Ejecución de sanciones penales	Total
						Oral	Escrito	Sistema Procesal Penal Acusatorio	Medidas sancionadoras de transición					
Ene	118	45	89	442	43	n.a.	n.a.	32	n.a.	0	168	8	35	80
Feb	125	54	74	359	51	n.a.	n.a.	29	n.a.	0	171	1	29	75
Mar	71	30	46	173	33	n.a.	n.a.	34	n.a.	0	162	0	30	46
Abr	-	-	-	-	-	n.a.	n.a.	18	n.a.	0	86	0	3	4
May	-	-	-	-	-	n.a.	n.a.	20	n.a.	0	97	0	6	5
Jun	-	-	-	-	-	n.a.	n.a.	15	n.a.	0	102	0	0	5
Jul	29	1	10	37	5	n.a.	n.a.	27	n.a.	0	132	0	0	16
Ago	113	60	121	658	77	n.a.	n.a.	30	n.a.	3	158	2	72	104
Sep	86	53	71	460	44	n.a.	n.a.	36	n.a.	0	143	0	43	71
Oct	137	61	82	519	53	n.a.	n.a.	35	n.a.	0	140	1	47	86
Nov	132	81	84	434	58	n.a.	n.a.	38	n.a.	0	132	0	31	83
Dic	44	15	36	229	33	n.a.	n.a.	20	n.a.	0	115	1	20	39
<b>Promedio</b>	<b>95</b>	<b>44</b>	<b>68</b>	<b>368</b>	<b>44</b>	<b>n.a.</b>	<b>n.a.</b>	<b>28</b>	<b>n.a.</b>	<b>0</b>	<b>134</b>	<b>1</b>	<b>26</b>	<b>51</b>

n.a. No aplica

### VARIACIÓN PORCENTUAL DE PROCESOS INICIADOS POR JUZGADOS, AÑOS 2019 - 2018 Y 2020 - 2019



n.a. No aplica

Fuente: Dirección de Estadística de la Presidencia del TSJCDMX, con información de juzgados en la materia y unidades de gestión judicial.

#### Notas:

En materia Civil, los juicios iniciados son todos los asuntos que ingresan a los juzgados sin incluir: exhortos, rogatorias, suplicatorias, requisitorias y despachos.

En materia de Cuantía menor, los juicios iniciados son todos los asuntos que ingresan a los juzgados sin incluir: exhortos recibidos y despachos.

En materia Civil proceso oral, los juicios iniciados son todos los asuntos que ingresan a los juzgados sin incluir: exhortos, rogatorias, suplicatorias, requisitorias y despachos.

En ejecución de sanciones penales, los juicios son todos los asuntos que ingresan a los juzgados sin incluir: la promoción de solicitudes de otorgamiento de beneficios ingresados, exhortos y solicitudes de beneficios desechadas.

En materia penal, los juicios iniciados incluyen: Asunto Ingresado al libro de gobierno, incompetencia marcada por el juzgado, excusa marcada por el juzgado, nuevo Ingreso manual al libro de gobierno, ingreso histórico, recusación marcada por el juzgado, movimiento pendiente de liberar y terminado por causa diversa a sentencia.

En materia de Medidas sancionadoras para adolescentes, los juicios iniciados son los expedientes ingresados menos los exhortos y los expedientes que dejan de conocer en etapa de ejecución. Esta información se capta a partir de junio de 2015 en el Sistema CLIE (Captura en Línea para la Información Estadística).

En materia penal oral, los juicios iniciados son las Carpetas de investigación turnadas.

En materia familiar oral los juicios iniciados contemplan los acuerdos que se admiten.

En Adolescentes escrito está incluido el juzgado de transición ya que a partir del 19 de junio de 2011 se convirtió en escrito.

A partir de la entrada en vigor de la reforma los juzgados orales son competentes en ejecución de sanciones penales de proceso escrito y oral.

A partir del 27 de enero del 2012 los juzgados de paz penal se denominan juzgados de delitos no graves.

A partir del 7 de enero del 2013 comenzaron funciones 20 juzgados en materia civil oral y mercantil, y a partir de la misma fecha los juzgados de paz civil se denominan de cuantía menor.

En el mes de abril del año 2012 los expedientes del juzgado 40 de delitos no graves se migraron al juzgado 9 de la misma materia, por lo cual en ese mes no fue turnado ningún expediente a ese juzgado, también desapareció el juzgado 68 de paz civil y sus asuntos se turnaron al 15 de la misma materia.

A enero de 2015 y mediante Acuerdo 03-04/2015 entran en función y se autoriza la creación de los jueces en materia penal sistema procesal acusatorio, jueces especializados en ejecución de sanciones penales, jueces de justicia para adolescentes del sistema procesal penal acusatorio "SPPA", y justicia para adolescentes especializados en ejecución de medidas sancionadoras.

A partir del 16 de enero de 2015 los jueces en materia penal del sistema procesal acusatorio conocerán solo por cuanto hace al conocimiento de los delitos culposos y aquellos que se persiguen de querella o acto equivalente de parte ofendida, así como los actos de investigación que requieran autorización previa del juez de control.

A partir del 16 de abril del 2015 se extinguen 16 juzgados penales de delitos no graves.

El 14 de marzo de 2016 y mediante el acuerdo CJDF-SG-PL-4119-2016, se extinguen 15 juzgados penales de delitos no graves. De esta manera el número de juzgados pasa de 23 a 8.

En junio de 2016 entra en funciones la Unidad de Gestión Judicial en Materia de Justicia Para Adolescentes que conocerá los asuntos que dejarían de conocer los dos juzgados de Justicia para adolescentes del Sistema Penal Procesal que se extinguen en ese mismo mes.

En junio de 2016 se extingue un juzgado de justicia para adolescentes proceso oral quedando dos juzgados.

En julio de 2016 cambian de nombre los juzgados de justicia para adolescentes especializados en medidas sancionadoras a "medidas sancionadoras de transición".

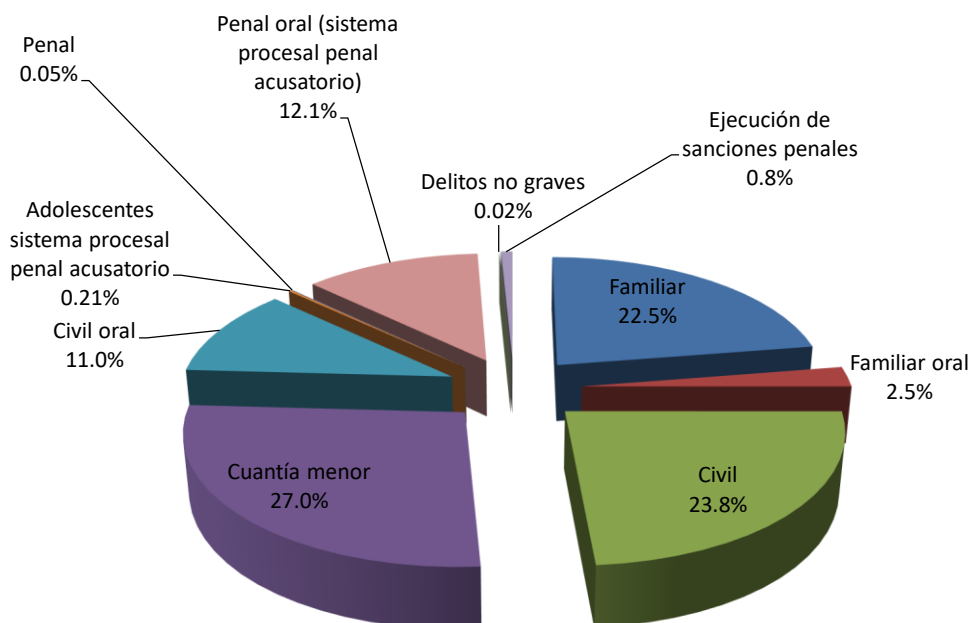
Los juzgados de Cuantía menor reportaron parcialmente el mes de septiembre debido a que dejaron de laborar como consecuencia del sismo del 19 de septiembre de 2017. Para el mes de diciembre de ese mismo año solamente el juzgado 1 laboró y reportó información.

En el mes de octubre de 2017 la Unidad de Gestión Judicial no. 2 deja de recibir asuntos de delitos no graves y comienza a recibir únicamente asuntos de delitos graves. Para este mes se incluyen los asuntos de delitos graves y no graves que recibió.

En mayo de 2018 se extinguen 4 juzgados de justicia para adolescentes proceso escrito pasando de 5 a 1.

Fuente: Dirección de Estadística de la Presidencia del TSJCDMX, con información de los órganos jurisdiccionales.

## DISTRIBUCIÓN PORCENTUAL DE PROCESOS INICIADOS EN JUZGADOS POR MATERIA, 2020



### Notas:

En Adolescentes escrito está incluido el juzgado de transición ya que a partir del 19 de junio de 2011 se convirtió en escrito.

A partir de la entrada en vigor de la reforma los juzgados orales son competentes en ejecución de sanciones penales de proceso escrito y oral.

A partir del 27 de enero del 2012 los juzgados de paz penal se denominan juzgados de delitos no graves.

A partir del 7 de enero del 2013 comenzaron funciones 20 juzgados en materia civil oral y mercantil, y a partir de la misma fecha los juzgados de paz civil se denominan de cuantía menor.

En el mes de abril del año 2012 los expedientes del juzgado 40 de delitos no graves se migraron al juzgado 9 de la misma materia, por lo cual en ese mes no fue turnado ningún expediente a ese juzgado, también desapareció el juzgado 68 de paz civil y sus asuntos se turnaron al 15 de la misma materia.

A partir del 16 de enero de 2015 y mediante Acuerdo **03-04/2015** entran en función y se autoriza la creación de los jueces en materia penal sistema procesal acusatorio, jueces especializados en ejecución de sanciones penales, jueces de justicia para adolescentes del sistema procesal penal acusatorio "SPPA", y justicia para adolescentes especializados en ejecución de medidas sancionadoras.

A partir del 16 de enero de 2015 los jueces en materia penal del sistema procesal acusatorio conocerán solo por cuanto hace al conocimiento de los delitos culposos y aquellos que se persiguen de querrela o acto equivalente de parte ofendida, así como los actos de investigación que requieran autorización previa del juez de control.

A partir del 16 de abril del 2015 se extinguen 16 juzgados penales de delitos no graves.

A partir del mes de marzo de 2015 La rectificación o modificación de actas de estado civil de las personas se realizará ante el Juez del Registro Civil.

A partir de junio de 2015 se capta información de dos juzgados de Medidas sancionadoras en materia de adolescentes en el Sistema CLIE (Captura en Línea para la Información Estadística).

El 14 de marzo de 2016 y mediante el acuerdo CJDF-SG-PL-4119-2016, se extinguen 15 juzgados penales de delitos no graves. De esta manera el número de juzgados pasa de 23 a 8.

En junio de 2016 entra en funciones la Unidad de Gestión Judicial en Materia de Justicia Para Adolescentes que conocerá los asuntos que dejarían de conocer los dos juzgados de Justicia para adolescentes del Sistema Penal Procesal que se extinguen en ese mismo mes.

En julio de 2016 cambian de nombre los juzgados de justicia para adolescentes especializados en medidas sancionadoras a "medidas sancionadoras de transición".

En el mes de octubre de 2017 la Unidad de Gestión Judicial no. 2 deja de recibir asuntos de delitos no graves y comienza a recibir únicamente asuntos de delitos graves. Así mismo, los juzgados civiles (62 al 73) y juzgados civiles de cuantía menor no enviaron su informe mensual debido a que no operaron por la reubicación que tuvieron a consecuencia del sismo ocurrido el 19 de septiembre de 2017.

**Fuente:** Dirección de Estadística de la Presidencia del TSJCDMX, con información de juzgados en la materia y Centro de Justicia Alternativa.

**ASUNTOS CONCLUIDOS EN JUZGADOS POR MATERIA**  
**Años 2012 - 2018**

Año	Familiar	Familiar Oral	Civil	Paz Civil / Cuantía menor	Civil Oral	Adolescentes				Penal	Penal Oral (Sistema Procesal Penal Acusatorio)	Delitos no graves	Ejecución de sanciones penales	Total
						Oral	Escrito	Sistema Procesal Penal Acusatorio	Medidas sancionadoras					
2012	48,315	n.a.	119,015	48,309	n.a.	710	1,712	n.a.	n.a.	17,799	n.a.	9,556	1,598	247,014
2013	46,857	n.a.	101,242	39,121	6,204	373	1,557	n.a.	n.a.	16,873	n.a.	10,455	1,696	224,378
2014	46,189	413	89,697	45,320	10,506	165	1,258	n.a.	n.d.	14,803	n.a.	9,495	1,546	219,392
2015	42,870	1,504	77,668	48,218	12,009	346	994	222	355	11,532	500	5,869	1,645	203,732
2016	40,806	5,055	79,426	46,300	12,954	242	650	149	577	8,235	3,242	3,347	1,689	202,672
2018	39,661	4,519	76,101	52,438	15,887	3	10	736	139	2,057	19,213	1,835	1,198	213,797

(1) Los juzgados de Cuantía menor reportaron parcialmente el mes de septiembre debido a que dejaron de laborar como consecuencia del sismo del 19 de septiembre de 2017. Para el mes de diciembre de ese mismo año solamente el juzgado 1 laboró y reportó información.

(2) En el mes de octubre de 2017 la Unidad de Gestión Judicial no. 2 deja de recibir asuntos de delitos no graves y comienza a recibir únicamente asuntos de delitos graves. Para este mes se incluyen los asuntos de delitos graves y no graves que recibió.

n.a. No aplica

n.d. No disponible

**Año 2019**

Mes	Familiar	Familiar Oral	Civil	Cuantía menor	Civil Oral	Adolescentes				Penal	Penal Oral (Sistema Procesal Penal Acusatorio)	Delitos no graves	Ejecución de sanciones penales	Total
						Oral	Escrito	Sistema Procesal Penal Acusatorio	Medidas sancionadoras de transición					
Ene	3,258	341	5,866	6,233	1,232	n.a.	n.a.	81	4	124	1,701	113	105	19,058
Feb	3,122	393	6,170	5,864	1,478	n.a.	n.a.	70	10	120	1,582	152	116	19,077
Mar	3,547	415	6,204	5,266	1,390	n.a.	n.a.	61	34	163	1,806	268	121	19,275
Abr	3,275	373	5,555	4,925	1,438	n.a.	n.a.	57	75	129	1,848	150	81	17,906
May	3,759	499	6,631	6,258	1,730	n.a.	n.a.	95	55	131	2,177	230	114	21,679
Jun	3,633	419	6,400	5,597	1,431	n.a.	n.a.	70	56	154	1,910	262	114	20,046
Jul	1,823	207	3,655	2,520	764	n.a.	n.a.	73	35	227	2,135	166	139	11,744
Ago	3,682	428	5,921	5,684	1,485	n.a.	n.a.	59	60	149	2,290	77	114	19,949
Sep	3,537	362	5,605	5,615	1,496	n.a.	n.a.	58	71	133	1,813	113	114	18,917
Oct	4,068	470	7,051	6,553	1,792	n.a.	n.a.	57	74	225	2,227	341	123	22,981
Nov	3,735	375	6,337	3,982	1,326	n.a.	n.a.	65	47	157	1,870	72	142	18,108
Dic	1,967	162	2,801	1,509	824	n.a.	n.a.	59	34	45	1,952	66	123	9,542
<b>Total</b>	<b>39,406</b>	<b>4,444</b>	<b>68,196</b>	<b>60,006</b>	<b>16,386</b>	<b>n.a.</b>	<b>n.a.</b>	<b>805</b>	<b>555</b>	<b>1,757</b>	<b>23,311</b>	<b>2,010</b>	<b>1,406</b>	<b>218,282</b>

n.a. No aplica

**Año 2020**

Mes	Familiar	Familiar Oral	Civil	Cuantía menor	Civil Oral	Adolescentes				Penal	Penal Oral (Sistema Procesal Penal Acusatorio)	Delitos no graves	Ejecución de sanciones penales	Total
						Oral	Escrito	Sistema Procesal Penal Acusatorio	Medidas sancionadoras de transición					
Ene	3,407	341	5,078	3,029	1,715	n.a.	n.a.	48	16	77	1,827	59	98	15,695
Feb	3,365	322	4,994	3,426	1,455	n.a.	n.a.	61	17	82	1,633	50	102	15,507
Mar	1,759	199	3,033	1,510	747	n.a.	n.a.	37	16	59	1,321	34	68	8,783
Abr	1	-	-	-	-	n.a.	n.a.	0	0	12	154	3	124	294
May	0	-	-	-	-	n.a.	n.a.	0	0	7	160	2	27	196
Jun	2	-	-	-	-	n.a.	n.a.	0	0	22	220	4	3	251
Jul	0	6	3	0	8	n.a.	n.a.	3	0	54	314	19	0	407
Ago	2,475	151	4,461	3,913	1,305	n.a.	n.a.	107	15	124	2,222	97	85	14,955
Sep	1,855	246	3,923	3,194	1,332	n.a.	n.a.	86	10	70	2,120	55	35	12,926
Oct	2,366	331	5,024	4,440	1,489	n.a.	n.a.	109	8	82	1,873	103	65	15,890
Nov	2,267	284	5,072	3,471	1,234	n.a.	n.a.	63	8	84	2,480	88	78	15,129
Dic	474	90	800	568	294	n.a.	n.a.	41	3	38	1,366	52	63	3,789
<b>Total</b>	<b>17,971</b>	<b>1,970</b>	<b>32,388</b>	<b>23,551</b>	<b>9,579</b>	<b>n.a.</b>	<b>n.a.</b>	<b>555</b>	<b>93</b>	<b>711</b>	<b>15,690</b>	<b>566</b>	<b>748</b>	<b>103,822</b>

n.a. No aplica

Fuente: Dirección de Estadística de la Presidencia del TSJCDMX, con información de juzgados en la materia y unidades de gestión judicial.

**Notas:**

En la materia penal, delitos no graves, justicia para adolescentes proceso escrito, Sistema procesal penal acusatorio y justicia para adolescentes del Sistema procesal penal acusatorio, las sentencias son por delito. Se incluyen las de terminación por causa diferente a sentencia.

En materia de ejecución de sanciones penales, los expedientes ingresados se refieren a las promociones de solicitud de algún beneficio.

En materia familiar, las causas de terminación de asuntos incluyen a excusa, recusación, incompetencia, acumulación y terminados por conciliación.

En materia de adolescentes oral, las causas de terminación de asuntos incluyen: los expedientes terminados por conciliación, sobreseimiento, prescripción y otros.

En materia civil y civil de cuantía menor, las causas de terminación de asuntos incluyen: los expedientes dados de baja según causa.

En materia civil de proceso oral, las causas de terminación de asuntos incluyen: conciliación, desechamientos, desistimientos, excusas, recusación, incompetencias, acumulación, caducidad de la instancia, inactividad procesal y otros.

En ejecución de sanciones penales se refieren a los beneficios concedidos y negados.

En la materia de Penal Oral, los asuntos concluidos incluyen: sentencias (condenatorias y absolutorias), acuerdos reparatorios, carpetas administrativas que terminaron por sobreseimiento, número de carpetas en los que NO se califica de legal la detención (De los asuntos con detenido), procedimientos abreviados y suspensiones condicionales del proceso.

En Adolescentes escrito esta incluido un juzgado de transición que a partir del 19 de junio de 2011 se convirtió en escrito.

A partir de la entrada en vigor de la reforma los juzgados orales de justicia para adolescentes son competentes en ejecución de sanciones penales de proceso escrito y oral.

A partir del 27 de enero del 2012 los juzgados de paz penal cambiaron de denominación a juzgados de delitos no graves.

A partir del 7 de enero del 2013 comenzaron funciones 20 juzgados en materia civil oral, y a partir de la misma fecha los juzgados de paz civil cambiaron su denominación a cuantía menor.

En el mes de abril del año 2012 se extingue el juzgado 40 de delitos no graves, y sus expedientes se migraron al juzgado 9 de la misma materia; también se extinguió el juzgado 68 de paz civil y sus asuntos se turnaron al 15 de la misma materia.

A partir del mes de agosto de 2014 se comienza a captar información de expedientes ingresados de la materia "Familiar proceso oral".

A partir del 16 de enero de 2015 y mediante Acuerdo 03-04/2015 entran en función y se autoriza la creación de los jueces en materia penal sistema procesal acusatorio, jueces especializados en ejecución de sanciones penales, jueces de justicia para adolescentes del sistema procesal penal acusatorio "SPPA", y justicia para adolescentes especializados en ejecución de medidas sancionadoras.

A partir del 16 de enero de 2015 los jueces en materia penal del sistema procesal acusatorio conocerán solo por cuanto hace al conocimiento de los delitos culposos y aquellos que se persiguen de querrela o acto equivalente de parte ofendida, así como los actos de investigación que requieran autorización previa del juez de control.

A partir del 16 de abril del 2015 se extinguen 16 juzgados penales de delitos no graves.

A partir del mes de marzo de 2015 la rectificación o modificación de actas de estado civil de las personas se realizará ante el Juez del Registro Civil.

Las sentencias correspondientes a enero y febrero de 2015 de Adolescentes Sistema Procesal Penal Acusatorio "SPPA", son de asuntos pendientes de los juzgados de Adolescentes proceso oral, que a partir del 16 de agosto se convirtieron en juzgados de adolescentes Sistema Procesal Penal Acusatorio.

A partir de junio de 2015 se capta información de Medidas sancionadoras en materia de adolescentes en el Sistema CLIE (Captura en Línea para la Información Estadística).

En la materia de Penal Oral, los asuntos concluidos incluyen: sentencias (condenatorias y absolutorias), acuerdos reparatorios, carpetas administrativas que terminaron por sobreseimiento, número de carpetas en los que NO se califica de legal la detención (De los asuntos con detenido), procedimientos abreviados y suspensiones condicionales del proceso.

El 14 de marzo de 2016 y mediante el acuerdo CJDF-SG-PL-4119-2016, se extinguen 15 juzgados penales de delitos no graves. De esta manera el número de juzgados pasa de 23 a 8.

En junio de 2016 entra en funciones la Unidad de Gestión Judicial en Materia de Justicia Para Adolescentes que conocerá los asuntos que dejarían de conocer los dos juzgados de Justicia para adolescentes del Sistema Penal Procesal que se extinguen en ese mismo mes.

En junio de 2016 se extingue un juzgado de justicia para adolescentes proceso oral quedando dos juzgados.

En julio de 2016 cambian de nombre los juzgados de justicia para adolescentes especializados en medidas sancionadoras a "medidas sancionadoras de transición".

En mayo de 2017 se extinguen 4 juzgados de justicia para adolescentes proceso escrito pasando de 5 a 1.

En el mes de octubre de 2017 la Unidad de Gestión Judicial no. 2 deja de recibir asuntos de delitos no graves y comienza a recibir únicamente asuntos de delitos graves. Para este mes se incluyen los asuntos de delitos graves y no graves que recibió. Así mismo, los juzgados civiles (62 al 73) y juzgados civiles de cuantía menor no enviaron su informe mensual debido a que no operaron por la reubicación que tuvieron a consecuencia del sismo ocurrido el 19 de septiembre de 2017.

Fuente: Dirección de Estadística de la Presidencia del TSJCDMX, con información de los órganos jurisdiccionales.



**PROMEDIO MENSUAL DE ASUNTOS CONCLUIDOS POR JUZGADOS Y MATERIA**
**Años 2012 - 2018**

Año	Familiar	Familiar Oral	Civil	Paz Civil / Cuantía menor	Civil Oral	Adolescentes				Penal	Penal Oral (Sistema Procesal Penal Acusatorio)	Paz Penal / Delitos no graves	Ejecución de sanciones penales	Promedio
						Oral	Escrito	Sistema Procesal Penal Acusatorio	Medidas sancionadoras de transición					
2012	95	n.a.	119	149	22	9	16	n.a.	n.a.	20	n.a.	n.a.	64	62
2013	88	n.a.	110	108	21	11	16	n.a.	n.a.	20	n.a.	22	67	62
2014	92	17	90	140	44	2	12	n.a.	n.d.	18	n.a.	20	64	66
2015	85	13	87	154	50	9	9	6	27	14	11	18	34	57
2016	81	42	91	148	54	9	8	8	24	10	38	27	35	61
2017	79	36	89	116	54	6	1	46	9	4	105	27	31	61
2018	79	38	92	168	66	1	1	61	6	3	160	19	25	69

 n.a. No aplica  
 n.d. No disponible

**Año 2019**

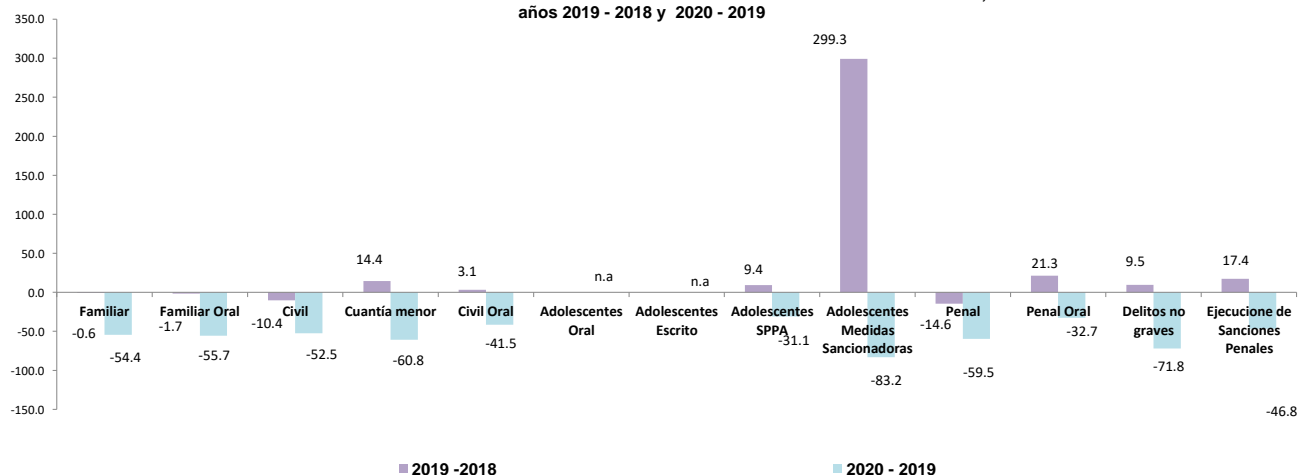
Mes	Familiar	Familiar Oral	Civil	Cuantía menor	Civil Oral	Adolescentes				Penal	Penal Oral (Sistema Procesal Penal Acusatorio)	Delitos no graves	Ejecución de sanciones penales	Promedio
						Oral	Escrito	Sistema Procesal Penal Acusatorio	Medidas sancionadoras de transición					
Ene	78	34	88	240	47	n.a.	n.a.	81	4	4	142	14	26	73
Feb	74	39	92	226	57	n.a.	n.a.	70	10	3	132	19	29	73
Mar	84	42	93	203	53	n.a.	n.a.	61	34	5	151	34	30	74
Abr	78	37	83	189	55	n.a.	n.a.	57	75	4	154	19	20	69
May	90	50	99	241	67	n.a.	n.a.	95	55	4	181	29	29	85
Jun	87	42	96	215	55	n.a.	n.a.	70	56	4	159	33	29	78
Jul	43	21	55	97	29	n.a.	n.a.	73	35	6	178	21	35	46
Ago	88	43	88	219	57	n.a.	n.a.	59	60	4	191	10	29	78
Sep	84	36	84	216	58	n.a.	n.a.	58	71	4	151	14	29	78
Oct	97	47	105	252	69	n.a.	n.a.	57	74	12	186	85	31	89
Nov	89	38	95	153	51	n.a.	n.a.	65	47	8	156	18	36	70
Dic	47	16	42	58	32	n.a.	n.a.	59	34	2	163	17	31	37
<b>Promedio mensual</b>	<b>78</b>	<b>37</b>	<b>85</b>	<b>192</b>	<b>53</b>	<b>n.a.</b>	<b>n.a.</b>	<b>67</b>	<b>46</b>	<b>5</b>	<b>162</b>	<b>26</b>	<b>29</b>	<b>71</b>

n.a. No aplica

**Año 2020**

Mes	Familiar	Familiar Oral	Civil	Cuantía menor	Civil Oral	Adolescentes				Penal	Penal Oral (Sistema Procesal Penal Acusatorio)	Delitos no graves	Ejecución de sanciones penales	Promedio
						Oral	Escrito	Sistema Procesal Penal Acusatorio	Medidas sancionadoras de transición					
Ene	81	34	82	233	39	n.a.	n.a.	48	16	77	152	15	25	60
Feb	80	32	81	264	33	n.a.	n.a.	61	17	4	136	13	26	60
Mar	42	20	49	116	17	n.a.	n.a.	37	16	3	110	9	17	34
Abr	-	-	-	-	-	n.a.	n.a.	0	-	1	13	1	31	1
May	-	-	-	-	-	n.a.	n.a.	0	-	0	13	1	7	1
Jun	-	-	-	-	-	n.a.	n.a.	0	-	1	18	1	1	1
Jul	0	1	0	0	0	n.a.	n.a.	3	0	3	26	5	0	2
Ago	59	15	72	301	30	n.a.	n.a.	107	15	7	185	24	21	58
Sep	44	25	63	246	30	n.a.	n.a.	86	10	4	177	14	9	53
Oct	56	33	81	342	34	n.a.	n.a.	109	8	4	156	26	16	62
Nov	54	28	82	267	28	n.a.	n.a.	63	8	4	207	22	20	59
Dic	11	9	13	44	7	n.a.	n.a.	41	3	2	114	13	16	15
<b>Promedio mensual</b>	<b>48</b>	<b>22</b>	<b>58</b>	<b>201</b>	<b>24</b>	<b>n.a.</b>	<b>n.a.</b>	<b>46</b>	<b>10</b>	<b>9</b>	<b>109</b>	<b>12</b>	<b>16</b>	<b>34</b>

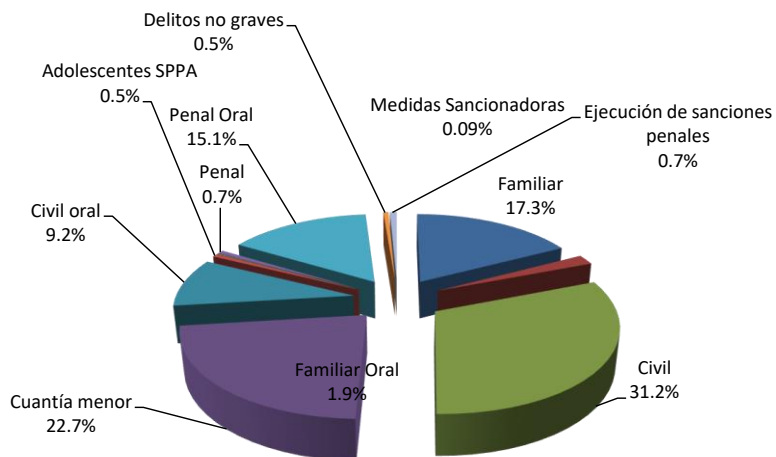
n.a. No aplica

**VARIACIÓN PORCENTUAL DE ASUNTOS CONCLUIDOS POR JUZGADOS Y MATERIA,  
años 2019 - 2018 y 2020 - 2019**


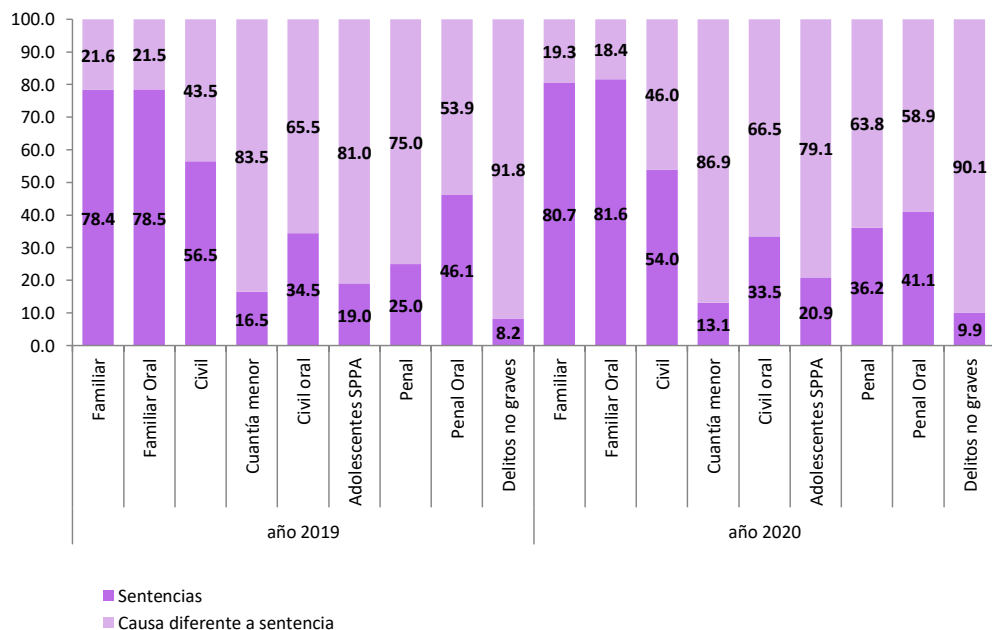
n.a. No Aplica

Fuente: Dirección de Estadística de la Presidencia del TSJCDMX, con información de juzgados en la materia y unidades de gestión judicial.

### DISTRIBUCIÓN PORCENTUAL DE ASUNTOS CONCLUIDOS EN JUZGADOS POR MATERIA, 2020



### DISTRIBUCIÓN PORCENTUAL DE SENTENCIAS Y TERMINACIÓN POR CAUSA DIFERENTE A SENTENCIA, POR MATERIA, AÑOS 2019 Y 2020



Nota. En el mes de octubre de 2017 la Unidad de Gestión Judicial no. 2 deja de recibir asuntos de delitos no graves y comienza a recibir únicamente asuntos de delitos graves. Para este mes se incluyen los asuntos de delitos graves y no graves que recibió.

Fuente: Dirección de Estadística de la Presidencia del TSJCDMX, con información de juzgados en la materia y unidades de gestión judicial.

**SENTENCIAS QUE CAUSARON EJECUTORIA EN JUZGADOS POR MATERIA**
**Años 2012 - 2018**

Año	Familiar	Familiar oral	Civil	Paz Civil / Cuantía menor	Civil Oral	Adolescentes			Penal	Penal Oral*** (Sistema Procesal Penal Acusatorio)	Delitos no graves	Total
						Oral	Escrito	Sistema Procesal Penal Acusatorio**				
2012	17,522	n.a.	15,592	3,186	n.a.	3	1,044	n.a.	4,385	n.a.	3,552	45,284
2013	16,487	n.a.	14,297	3,457	896	67	877	n.a.	4,363	n.a.	4,824	45,459
2014	14,760	n.a.	14,580	4,220	2348	79	860	n.a.	3,650	n.a.	4,703	45,200
2015	14,135	n.d.	14,334	4,925	2913	31	581	6	2,642	7	1,804	41,378
2016*	12,429	2405	14,462	5,195	2692	9	415	1	2,207	248	645	40,708
2017	12,158	2799	14,185	4,338	2392	0	6	62	305	3309	241	39,795
2018	11,415	3,325	14,200	5,710	3,294	0	2	106	112	5,680	117	43,961

n.a. No aplica

(1) Los juzgados de Cuantía menor reportaron parcialmente el mes de septiembre debido a que dejaron de laborar como consecuencia del sismo del 19 de septiembre de 2017. Para el mes de diciembre de ese mismo año solamente el juzgado 1 laboró y reportó información.

(2) En el mes de octubre de 2017 la Unidad de Gestión Judicial no. 2 deja de recibir asuntos de delitos no graves y comienza a recibir únicamente asuntos de delitos graves. Para este mes se incluyen los asuntos de delitos graves y no graves que recibió.

\* Para la materia de familiar oral se cuenta con información a partir de febrero de 2016.

\*\* Asuntos de ejecución en la Unidad de Gestión Judicial de Ejecución de Medidas Sancionadoras.

\*\*\* Carpetas radicadas en las unidades de gestión especializadas en ejecución de sanciones penales.

**Año 2019**

Mes	Familiar	Familiar oral	Civil	Cuantía menor	Civil Oral	Adolescentes			Penal	Penal Oral** (Sistema Procesal Penal Acusatorio)	Delitos no graves	Total
						Oral	Escrito	Sistema Procesal Penal Acusatorio*				
Ene	939	266	1,077	565	236	n.a.	n.a.	9	0	681	3	3,776
Feb	986	305	1,104	548	278	n.a.	n.a.	10	6	757	4	3,998
Mar	1,029	274	1,277	556	405	n.a.	n.a.	10	15	970	7	4,543
Abr	913	277	1,042	496	283	n.a.	n.a.	15	19	736	7	3,788
May	1,081	385	1,281	589	361	n.a.	n.a.	13	13	941	5	4,669
Jun	1,118	315	1,228	501	385	n.a.	n.a.	9	4	759	5	4,324
Jul	583	178	706	258	263	n.a.	n.a.	13	7	879	4	2,891
Ago	1,034	314	1,222	478	310	n.a.	n.a.	11	7	871	1	4,248
Sep	1,042	312	1,137	498	389	n.a.	n.a.	9	7	894	7	4,295
Oct	1,176	351	1,318	585	402	n.a.	n.a.	9	8	892	3	4,744
Nov	1,176	312	1,042	370	368	n.a.	n.a.	6	10	776	4	4,064
Dic	563	158	562	126	184	n.a.	n.a.	6	5	835	1	2,440
<b>Total</b>	<b>11,640</b>	<b>3,447</b>	<b>12,996</b>	<b>5,570</b>	<b>3,864</b>	<b>n.a.</b>	<b>n.a.</b>	<b>120</b>	<b>101</b>	<b>9,991</b>	<b>51</b>	<b>47,780</b>

n.a. No aplica

\* Asuntos de ejecución en la Unidad de Gestión Judicial de Ejecución de Medidas Sancionadoras.

\*\* Carpetas radicadas en las unidades de gestión especializadas en ejecución de sanciones penales.

**Año 2020**

Mes	Familiar	Familiar oral	Civil	Cuantía menor	Civil Oral	Adolescentes			Penal	Penal Oral** (Sistema Procesal Penal Acusatorio)	Delitos no graves	Total
						Oral	Escrito	Sistema Procesal Penal Acusatorio*				
Ene	991	252	911	304	365	n.a.	n.a.	7	3	673	0	3,506
Feb	1,084	253	944	320	334	n.a.	n.a.	7	2	545	4	3,493
Mar	529	153	546	185	153	n.a.	n.a.	10	1	415	2	1,994
Abr	-	0	-	-	-	n.a.	n.a.	0	0	54	0	54
May	-	0	-	-	-	n.a.	n.a.	0	0	5	0	5
Jun	-	0	-	-	-	n.a.	n.a.	0	0	3	0	3
Jul	0	9	1	0	0	n.a.	n.a.	0	0	14	0	24
Ago	690	118	704	210	213	n.a.	n.a.	4	5	685	2	2,631
Sep	625	177	634	207	307	n.a.	n.a.	11	3	746	2	2,712
Oct	693	283	845	295	318	n.a.	n.a.	11	4	918	4	3,371
Nov	636	237	671	275	309	n.a.	n.a.	14	4	1,023	2	3,171
Dic	136	61	127	38	47	n.a.	n.a.	13	0	728	2	1,152
<b>Total</b>	<b>5,384</b>	<b>1,543</b>	<b>5,383</b>	<b>1,834</b>	<b>2,046</b>	<b>n.a.</b>	<b>n.a.</b>	<b>77</b>	<b>22</b>	<b>5,809</b>	<b>18</b>	<b>22,116</b>

n.a. No aplica

\* Asuntos de ejecución en la Unidad de Gestión Judicial de Ejecución de Medidas Sancionadoras.

\*\* Carpetas radicadas en las unidades de gestión especializadas en ejecución de sanciones penales.

Fuente: Dirección de Estadística de la Presidencia del TSJCDMX, con información de juzgados en la materia y unidades de gestión judicial.

**CONVENIOS DEL CENTRO DE JUSTICIA ALTERNATIVA PRESENTADOS PARA SU  
EJECUCIÓN, A TRAVÉS DE LA VÍA DE APREMIO**

**Años 2012 - 2018**

<b>Año</b>	<b>Civil</b>	<b>Familiar</b>	<b>Total</b>
2011	19	9	28
2012	71	5	76
2013	155	9	164
2014	587	14	601
2015	164	1	165
2016	437	0	437
2017	221	2	223
2018	187	3	190

**Año 2019**

<b>Año</b>	<b>Civil</b>	<b>Familiar</b>	<b>Total</b>
Ene	9	0	9
Feb	17	0	17
Mar	35	0	35
Abr	59	0	59
May	41	0	41
Jun	21	0	21
Jul	34	0	34
Ago	41	0	41
Sep	18	0	18
Oct	67	0	67
Nov	16	0	16
Dic	16	0	16
<b>Total</b>	<b>374</b>	<b>0</b>	<b>374</b>

**Año 2020**

<b>Año</b>	<b>Civil</b>	<b>Familiar</b>	<b>Total</b>
Ene	26	0	26
Feb	34	0	34
Mar	7	0	7
Abr	-	-	0
May	-	-	0
Jun	-	-	0
Jul	26	0	26
Ago	16	0	16
Sep	22	0	22
Oct	34	0	34
Nov	18	0	18
Dic	7	0	7
<b>Total</b>	<b>190</b>	<b>0</b>	<b>190</b>

**Fuente:** Dirección de Estadística de la Presidencia del TSJCDMX, con información de juzgados Civiles y Familiares.

### AUDIENCIAS EN JUZGADOS POR MATERIA

Años 2012 - 2018

Año	Familiar	Familiar Oral	Civil	Paz Civil / Cuantía menor (1)	Civil oral	Adolescentes					Penal	Penal Oral (Sistema Procesal Penal Acusatorio)	Paz Penal / Delitos no graves	Ejecución de sanciones penales	Ejecución de sanciones (Sistema Procesal Penal Acusatorio)	Total
						Oral	Escrito	Medidas sancionadoras	Sistema Procesal Penal Acusatorio	Medidas sancionadoras (Sistema Procesal Penal Acusatorio)						
2012	92,766	n.a.	73,953	8,025	n.a.	2,203	5,808	n.a.	n.a.	n.a.	46,798	n.a.	16,866	1,811	n.a.	248,230
2013	88,606	n.a.	68,148	8,200	n.a.	3,690	4,653	n.a.	n.a.	n.a.	45,498	n.a.	15,361	1,821	n.a.	240,837
2014	86,114	n.a.	60,832	8,799	n.a.	4,452	4,467	n.a.	n.a.	n.a.	41,292	n.a.	14,783	1,853	n.a.	234,365
2015	82,301	2,253	60,005	9,221	10,432	1,774	3,632	219	250	n.a.	35,064	1,714	8,099	1,841	9	216,814
2016	80,961	5,652	61,974	10,269	10,974	1,117	2,095	959	420	n.a.	24,933	9,285	4,812	2,026	174	215,651
2017 (2)	77,791	5,068	57,532	7,552	7,905	29	122	861	1,921	166	8,239	27,285	2,705	1,803	3,729	202,708
2018	77,433	5,536	59,279	10,665	9,952	1	38	209	2,862	436	6,572	59,119	1,636	1,470	8,488	243,696

n.a. No aplica

- (1) Los juzgados de Cuantía menor reportaron parcialmente el mes de septiembre debido a que dejaron de laborar como consecuencia del sismo del 19 de septiembre de 2017. Para el mes de diciembre de ese mismo año solamente el juzgado 1 laboró y reportó información.  
(2) En el mes de octubre de 2017 la Unidad de Gestión Judicial no. 2 deja de recibir asuntos de delitos no graves y comienza a recibir únicamente asuntos de delitos graves. Para este mes se incluyen los asuntos de delitos graves y no graves que recibió.

### Año 2019

Mes	Familiar	Familiar Oral	Civil	Cuantía menor	Civil oral	Adolescentes					Penal	Penal Oral (Sistema Procesal Penal Acusatorio)	Delitos no graves	Ejecución de sanciones penales	Ejecución de sanciones (Sistema Procesal Penal Acusatorio)	Total
						Oral	Escrito	Medidas sancionadoras de transición	Sistema Procesal Penal Acusatorio	Medidas sancionadoras (Sistema Procesal Penal Acusatorio)						
Ene	6,339	424	4,715	921	752	n.a.	n.a.	9	288	39	523	4,702	103	168	903	19,886
Feb	6,324	471	4,861	910	1,047	n.a.	n.a.	5	238	34	557	5,577	76	184	902	21,186
Mar	6,877	495	5,075	926	1,130	n.a.	n.a.	7	272	38	689	5,729	91	202	1,010	22,541
Abr	5,860	448	4,363	797	966	n.a.	n.a.	7	232	43	662	5,333	88	148	981	19,928
May	7,046	577	5,619	1,093	1,182	n.a.	n.a.	11	268	48	748	5,545	96	184	1,226	23,643
Jun	6,935	491	5,126	862	1,067	n.a.	n.a.	7	210	33	692	5,522	70	168	1,287	22,470
Jul	3,175	233	2,483	448	508	n.a.	n.a.	9	199	33	724	5,699	44	230	875	14,660
Ago	7,044	493	5,039	973	975	n.a.	n.a.	5	184	33	653	6,107	71	174	1,019	22,770
Sep	6,523	430	4,947	979	1,074	n.a.	n.a.	6	196	29	624	5,682	53	179	864	21,586
Oct	7,939	541	5,851	1,192	1,255	n.a.	n.a.	3	177	58	752	5,922	70	232	1,231	25,223
Nov	6,932	474	4,637	819	1,060	n.a.	n.a.	0	154	30	506	5,348	41	228	1,027	21,256
Dic	3,549	240	2,311	250	562	n.a.	n.a.	4	174	45	611	5,185	49	154	926	14,060
<b>Total</b>	<b>74,543</b>	<b>5,317</b>	<b>55,027</b>	<b>10,170</b>	<b>11,578</b>	<b>n.a.</b>	<b>n.a.</b>	<b>73</b>	<b>2,592</b>	<b>463</b>	<b>7,741</b>	<b>66,351</b>	<b>852</b>	<b>2,251</b>	<b>12,251</b>	<b>249,209</b>

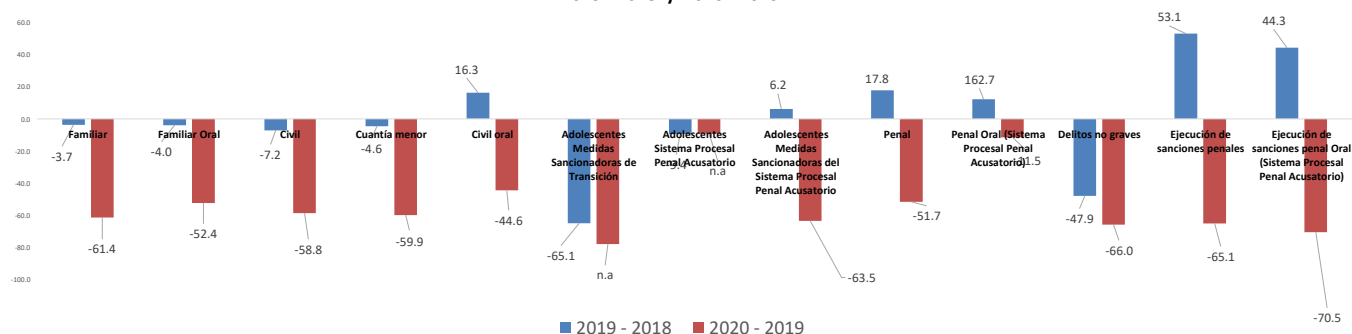
n.a. No aplica

### Año 2020

Mes	Familiar	Familiar Oral	Civil	Cuantía menor	Civil oral	Adolescentes					Penal	Penal Oral (Sistema Procesal Penal Acusatorio)	Delitos no graves	Ejecución de sanciones penales	Ejecución de sanciones (Sistema Procesal Penal Acusatorio)	Total
						Oral	Escrito	Medidas sancionadoras de transición	Sistema Procesal Penal Acusatorio	Medidas sancionadoras (Sistema Procesal Penal Acusatorio)						
Ene	6,349	443	4,351	572	1,011	n.a.	n.a.	0	176	20	547	5,448	41	151	805	19,914
Feb	6,567	437	4,644	837	966	n.a.	n.a.	0	170	36	547	5,624	45	163	799	20,835
Mar	3,466	274	2,504	489	581	n.a.	n.a.	2	118	11	426	4,114	30	109	546	12,670
Abr	1	0	0	0	0	n.a.	n.a.	0	21	0	91	1,379	0	0	1	1,493
May	-	-	-	-	-	n.a.	n.a.	0	21	0	75	1,241	0	0	0	1,337
Jun	-	-	-	-	-	n.a.	n.a.	0	46	0	151	2,536	0	0	1	2,734
Jul	0	9	0	0	0	n.a.	n.a.	0	77	0	186	3,309	0	0	0	3,581
Ago	1,941	170	1,436	358	672	n.a.	n.a.	5	373	30	343	6,116	30	93	292	11,859
Sep	2,798	307	2,419	455	848	n.a.	n.a.	1	362	6	396	6,322	47	66	248	14,275
Oct	3,437	420	3,328	690	1,124	n.a.	n.a.	3	404	19	465	8,520	52	86	332	18,880
Nov	3,402	346	3,324	557	1,024	n.a.	n.a.	2	291	24	328	8,993	29	71	371	18,762
Dic	814	123	671	118	193	n.a.	n.a.	3	296	23	185	5,136	16	46	213	7,837
<b>Total</b>	<b>28,775</b>	<b>2,529</b>	<b>22,677</b>	<b>4,076</b>	<b>6,419</b>	<b>n.a.</b>	<b>n.a.</b>	<b>16</b>	<b>2,355</b>	<b>169</b>	<b>3,740</b>	<b>58,738</b>	<b>290</b>	<b>785</b>	<b>3,608</b>	<b>134,177</b>

n.a. No aplica

### VARIACIÓN PORCENTUAL DE AUDIENCIAS EN JUZGADOS 2019 - 2018 y 2020 - 2019



n.a. No aplica

Fuente: Dirección de Estadística de la Presidencia del TSJCDMX, con información de juzgados en la materia y unidades de gestión judicial.

**PROMEDIO MENSUAL DE AUDIENCIAS POR JUZGADO Y MATERIA**  
**Años 2012 - 2018**

Mes del año	Familiar	Familiar Oral	Civil	Paz Civil / Cuantía menor (1)	Civil oral	Adolescentes					Penal	Penal Oral (Sistema Procesal Penal Acusatorio)	Paz Penal / Delitos no graves	Ejecución de sanciones penales	Ejecución de sanciones Penal Oral	Promedio
						Oral	Escrito	Medidas sancionadoras	Sistema Procesal Penal Acusatorio	Medidas sancionadoras Sistema Procesal Penal Acusatorio						
2012	181	n.a.	73	24	n.a.	31	54	n.a.	n.a.	n.a.	56	n.a.	36	n.a.	n.a.	73
2013	171	n.a.	73	23	14	42	44	n.a.	n.a.	n.a.	54	n.a.	33	71	n.a.	67
2014	171	102	68	27	39	62	41	n.d.	n.a.	n.d.	50	n.a.	32	77	n.a.	73
2015	163	288	68	29	43	48	34	14	4	14	42	33	25	38	1	62
2016	161	47	71	33	46	37	22	40	34	40	30	110	39	42	15	65
2017 (2)	154	42	69	29	33	1	2	36	160	17	12	205	28	38	150	65
2018	154	46	68	34	41	0	2	9	239	36	10	411	17	31	236	78

(1) Los juzgados de Cuantía menor reportaron parcialmente el mes de septiembre debido a que dejaron de laborar como consecuencia del sismo del 19 de septiembre de 2017. Para el mes de diciembre de ese mismo año solamente el juzgado 1 laboró y reportó información.

(2) En el mes de octubre de 2017 la Unidad de Gestión Judicial no. 2 deja de recibir asuntos de delitos no graves y comienza a recibir únicamente asuntos de delitos graves. Para este mes se incluyen los asuntos de delitos graves y no graves que recibió.

n.a. No aplica

n.d. No disponible

**Año 2019**

Mes	Familiar	Familiar Oral	Civil	Cuantía menor	Civil oral	Adolescentes					Penal	Penal Oral (Sistema Procesal Penal Acusatorio)	Delitos no graves	Ejecución de sanciones penales	Ejecución de sanciones Penal Oral	Promedio
						Oral	Escrito	Medidas sancionadoras de transición	Sistema Procesal Penal Acusatorio	Medidas sancionadoras Sistema Procesal Penal Acusatorio						
Ene	151	42	70	35	29	n.a.	n.a.	9	288	39	15	392	13	42	301	84
Feb	151	47	73	35	40	n.a.	n.a.	5	238	34	16	465	10	46	301	90
Mar	164	50	76	36	43	n.a.	n.a.	7	272	38	20	477	11	51	337	96
Abr	140	45	65	31	37	n.a.	n.a.	7	232	43	19	444	11	37	327	84
May	168	58	84	42	45	n.a.	n.a.	11	268	48	21	462	12	46	409	100
Jun	165	49	77	33	41	n.a.	n.a.	7	210	33	20	460	9	42	429	95
Jul	76	23	37	17	20	n.a.	n.a.	9	199	33	21	475	6	58	292	62
Ago	168	49	75	37	38	n.a.	n.a.	5	184	33	19	509	9	44	340	97
Sep	155	43	74	38	41	n.a.	n.a.	6	196	29	18	474	7	45	288	92
Oct	189	54	87	46	48	n.a.	n.a.	3	177	58	40	494	18	58	410	117
Nov	165	47	69	32	41	n.a.	n.a.	0	154	30	27	446	10	57	342	98
Dic	85	24	34	10	22	n.a.	n.a.	4	174	45	32	432	12	39	309	65
Promedio mensual	148	44	68	33	37	n.a.	n.a.	6	216	39	22	461	11	47	340	90

n.a. No aplica

**Año 2020**

Mes	Familiar	Familiar Oral	Civil	Cuantía menor	Civil oral	Adolescentes					Penal	Penal Oral (Sistema Procesal Penal Acusatorio)	Delitos no graves	Ejecución de sanciones penales	Ejecución de sanciones Penal Oral	Promedio
						Oral	Escrito	Medidas sancionadoras de transición	Sistema Procesal Penal Acusatorio	Medidas sancionadoras Sistema Procesal Penal Acusatorio						
Ene	151	44	70	44	23	n.a.	n.a.	0	176	20	29	454	10	38	268	92
Feb	156	44	75	64	22	n.a.	n.a.	0	170	36	29	469	11	41	266	96
Mar	83	27	40	38	13	n.a.	n.a.	2	118	11	22	343	8	27	182	96
Abr	-	-	-	-	-	n.a.	n.a.	0	21	0	5	115	0	0	0	59
May	-	-	-	-	-	n.a.	n.a.	0	21	0	4	103	0	0	0	7
Jun	-	-	-	-	-	n.a.	n.a.	0	46	0	8	211	0	0	0	6
Jul	0	1	0	0	0	n.a.	n.a.	0	77	0	10	276	0	0	0	13
Ago	46	17	23	28	15	n.a.	n.a.	5	373	30	18	510	8	23	97	17
Sep	67	31	39	35	19	n.a.	n.a.	1	362	6	21	527	12	17	83	55
Oct	82	42	54	53	26	n.a.	n.a.	3	404	19	24	710	13	22	111	66
Nov	81	35	54	43	23	n.a.	n.a.	2	291	24	17	749	7	18	124	87
Dic	19	12	11	9	4	n.a.	n.a.	3	296	23	10	428	4	12	71	87
Promedio mensual	76	28	41	35	16	n.a.	n.a.	1	196	14	16	408	6	16	100	57

Fuente: Dirección de Estadística de la Presidencia del TSJCDMX, con información de juzgados en la materia y unidades de gestión judicial.

**Notas:**

En materia Familiar proceso oral, las audiencias incluyen: audiencias preliminares, audiencias de juicio y audiencias de sentencia.

En materia Penal Oral (Sistema Procesal Penal Acusatorio) se incluyen las audiencias realizadas en etapa de control y juicio oral.

En Adolescentes escrito está incluido el juzgado de transición ya que a partir del 19 de junio de 2011 se convirtió en escrito.

A partir de la entrada en vigor de la reforma los juzgados orales son competentes en ejecución de sanciones penales de proceso escrito y oral.

A partir del 27 de enero del 2012 los juzgados de paz penal se denominan juzgados de delitos no graves.

A partir del 7 de enero del 2013 comenzaron funciones 20 juzgados en materia civil oral y mercantil, y a partir de la misma fecha los juzgados de paz civil se denominan de cuantía menor.

En el mes de abril del año 2012 los expedientes del juzgado 40 de delitos no graves se migraron al juzgado 9 de la misma materia, por lo cual en ese mes no fue turnado ningún expediente a ese juzgado, también desapareció el juzgado 68 de paz civil y sus asuntos se turnaron al 15 de la misma materia.

A partir del mes de agosto de 2014 se comienza a captar información de expedientes ingresados de la materia "Familiar proceso oral".

A partir del 16 de enero de 2015 y mediante Acuerdo 03-04/2015 entran en función y se autoriza la creación de los jueces en materia penal sistema procesal acusatorio, jueces especializados en ejecución de sanciones penales, jueces de justicia para adolescentes del sistema procesal penal acusatorio "SPPA", y justicia para adolescentes especializados en ejecución de medidas sancionadoras.

A partir del 16 de enero de 2015 los jueces en materia penal del sistema procesal acusatorio conocerán solo por cuanto hace al conocimiento de los delitos culposos y aquellos que se persiguen de querrela o acto equivalente de parte ofendida, así como los actos de investigación que requieran autorización previa del juez de control.

A partir del 16 de abril del 2015 se extinguen 16 juzgados penales de delitos no graves. A partir del mes de marzo de 2015 La rectificación o modificación de actas de estado civil de las personas se realizará ante el Juez del Registro Civil.

El 14 de marzo de 2016 y mediante el acuerdo CJDF-SG-PL-4119-2016, se extinguen 15 juzgados penales de delitos no graves. De esta manera el número de juzgados pasa de 23 a 8.

En junio de 2016 entra en funciones la Unidad de Gestión Judicial en Materia de Justicia Para Adolescentes que conocerá los asuntos que dejarían de conocer los dos juzgados de Justicia para adolescentes del Sistema Penal Procesal que se extinguen en ese mismo mes.

En junio de 2016 se extingue un juzgado de justicia para adolescentes proceso oral quedando dos juzgados.

En julio de 2016 cambian de nombre los juzgados de justicia para adolescentes especializados en medidas sancionadoras a "medidas sancionadoras de transición".

En mayo de 2017 se extinguen 4 juzgados de justicia para adolescentes proceso escrito pasando de 5 a 1.

Fuente: Dirección de Estadística de la Presidencia del TSJCDMX, con información de juzgados en la materia.

## ACUERDOS EN JUZGADOS POR MATERIA

**Años 2012 - 2018**

Año	Familiar	Familiar Oral	Civil	Paz Civil / Cuantía menor (1)	Civil oral	Adolescentes				Penal	Penal Oral (Sistema Procesal Penal Acusatorio)	Paz Penal / Delitos no graves	Total
						Oral	Escrito	Sistema Procesal Penal Acusatorio	Medidas sancionadoras				
2012	1,396,965	n.a.	2,137,367	317,490	n.a.	19,346	62,831	n.a.	n.a.	1,011,708	n.a.	326,460	5,272,167
2013	1,420,340	n.a.	1,962,837	337,871	74,757	31,411	52,557	n.a.	n.a.	934,234	n.a.	334,705	5,148,712
2014	1,503,313	2,049	1,827,759	400,064	151,735	29,431	38,175	n.a.	n.a.	862,724	n.a.	347,625	5,162,875
2015	1,486,800	4,325	1,766,420	436,204	175,117	15,646	36,337	5,023	2,851	814,845	68	221,152	4,964,788
2016	1,529,764	19,274	1,832,671	460,189	182,399	10,024	21,461	1,886	8,379	694,703	250	110,401	4,871,401
2017 (2)	1,527,854	15,997	1,726,867	352,729	175,350	2,075	9,103	2	4,766	389,608	422	68,082	4,272,855
2018	1,603,587	17,296	1,801,880	515,236	220,713	466	2,640	2	4,283	301,936	588	50,277	4,518,904

n.a. No aplica

(1) Los juzgados de Cuantía menor reportaron parcialmente el mes de septiembre debido a que dejaron de laborar como consecuencia del sismo del 19 de septiembre de 2017. Para el mes de diciembre de ese mismo año solamente el juzgado 1 laboró y reportó información.

(2) En el mes de octubre de 2017 la Unidad de Gestión Judicial no. 2 deja de recibir asuntos de delitos no graves y comienza a recibir únicamente asuntos de delitos graves. Para este mes se incluyen los asuntos de delitos graves y no graves que recibió.

**Año 2019**

Mes	Familiar	Familiar Oral	Civil	Cuantía menor	Civil oral	Adolescentes				Penal	Penal Oral (Sistema Procesal Penal Acusatorio)	Delitos no graves	Total
						Oral	Escrito	Sistema Procesal Penal Acusatorio	Medidas sancionadoras de transición*				
Ene	134,430	1,411	164,614	52,786	21,736	n.a.	n.a.	0	252	18,941	47	3,114	397,331
Feb	132,844	1,435	157,996	47,302	20,304	n.a.	n.a.	0	452	19,992	40	2,955	383,320
Mar	138,719	1,615	162,686	49,357	22,190	n.a.	n.a.	1	440	19,806	59	3,233	398,106
Abr	123,987	1,462	143,976	41,741	20,018	n.a.	n.a.	0	336	18,805	41	2,898	353,264
May	145,142	1,706	169,627	50,040	23,589	n.a.	n.a.	0	560	21,253	88	4,721	416,726
Jun	140,343	1,581	164,118	46,675	23,301	n.a.	n.a.	0	668	20,917	74	3,768	401,445
Jul	74,474	705	82,704	23,297	11,538	n.a.	n.a.	0	416	19,848	64	2,976	216,022
Ago	148,244	1,761	170,786	52,743	26,281	n.a.	n.a.	1	308	18,662	83	2,660	421,529
Sep	141,373	1,477	156,684	48,342	23,104	n.a.	n.a.	1	276	18,665	40	2,765	392,727
Oct	161,564	1,788	179,401	51,242	27,333	n.a.	n.a.	0	1,056	19,767	59	3,585	445,795
Nov	148,663	1,473	152,901	54,172	23,103	n.a.	n.a.	0	352	14,638	50	2,228	397,580
Dic	78,259	762	79,467	24,009	12,247	n.a.	n.a.	1	160	13,213	57	1,977	210,152
<b>Total</b>	<b>1,568,042</b>	<b>17,176</b>	<b>1,784,960</b>	<b>541,706</b>	<b>254,744</b>	<b>n.a.</b>	<b>n.a.</b>	<b>4</b>	<b>5,276</b>	<b>224,507</b>	<b>702</b>	<b>36,880</b>	<b>4,433,997</b>

n.a. No aplica

\* En el mes de octubre de 2019 el incremento en los acuerdos en los juzgados de Adolescentes de Medidas Sancionadoras de Transición se debió a la elaboración de "Actas de destrucción de objetos" de juzgados extintos, ordenadas por el Oficial Mayor del TSJCDMX.

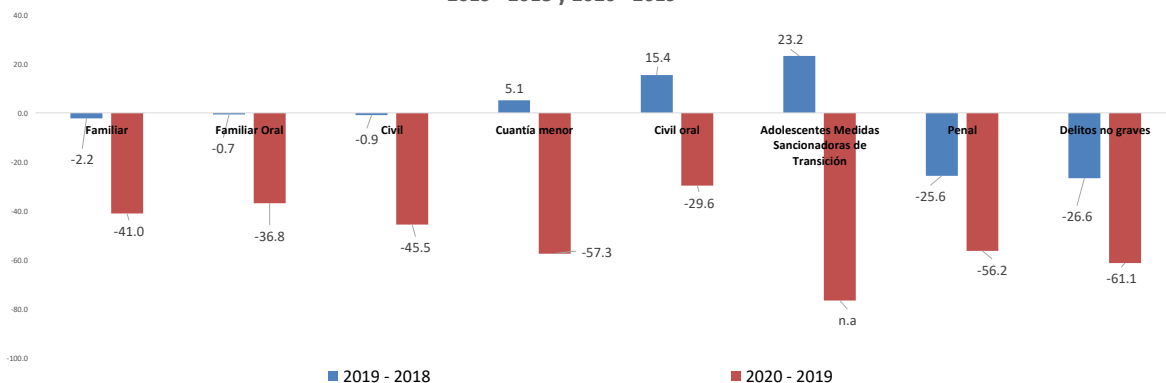
**Año 2020**

Mes	Familiar	Familiar Oral	Civil	Cuantía menor	Civil oral	Adolescentes				Penal	Penal Oral (Sistema Procesal Penal Acusatorio)	Delitos no graves	Total
						Oral	Escrito	Sistema Procesal Penal Acusatorio	Medidas sancionadoras de transición				
Ene	143,524	1,388	151,684	37,330	25,093	n.a.	n.a.	709	132	13,372	23,140	2,411	398,783
Feb	136,651	1,425	152,602	33,277	25,753	n.a.	n.a.	635	256	11,721	22,422	2,778	387,520
Mar	69,639	835	79,022	17,115	14,206	n.a.	n.a.	350	76	7,668	13,187	1,023	203,121
Abr	62	-	-	-	-	n.a.	n.a.	18	0	69	472	14	635
May	59	-	-	-	-	n.a.	n.a.	36	16	56	866	0	1,033
Jun	105	-	-	-	-	n.a.	n.a.	1,122	1	133	1,158	38	2,557
Jul	341	44	0	0	0	n.a.	n.a.	203	13	485	2,332	58	3,476
Ago	148,207	1,801	167,224	41,759	31,355	n.a.	n.a.	116	91	15,848	35,078	1,949	443,428
Sep	126,132	1,530	131,532	31,142	23,895	n.a.	n.a.	959	188	13,391	26,143	1,794	356,706
Oct	147,055	1,716	141,505	35,101	28,669	n.a.	n.a.	644	220	17,068	27,995	1,969	401,942
Nov	127,644	1,719	123,536	29,202	24,666	n.a.	n.a.	838	196	11,963	23,597	1,689	345,050
Dic	25,766	397	25,733	6,221	5,736	n.a.	n.a.	652	56	6,550	13,876	605	85,592
<b>Total</b>	<b>925,185</b>	<b>10,855</b>	<b>972,838</b>	<b>231,147</b>	<b>179,373</b>	<b>n.a.</b>	<b>n.a.</b>	<b>6,282</b>	<b>1,245</b>	<b>98,324</b>	<b>190,266</b>	<b>14,328</b>	<b>2,629,843</b>

n.a. No aplica

**Nota:** En las Materias Penal Oral y Adolescentes Oral se incluyen: para 2020, promociones recibidas, amparos ciertos atendidos, amparos transitorios y autos de apertura a juicio oral [Fuente: Dirección Ejecutiva de Gestión Tecnológica]; para 2015 a 2019, procesados que celebran acuerdos reparatorios [Fuente: Unidades de Gestión Judicial].

## VARIACIÓN PORCENTUAL DE ACUERDOS EN JUZGADOS POR MATERIA 2019 - 2018 y 2020 - 2019



n.a. No aplica

Fuente: Dirección de Estadística de la Presidencia del TSJCDMX, con información de juzgados en la materia y unidades de gestión judicial.



**PROMEDIO DIARIO DE ACUERDOS POR JUZGADOS Y MATERIA**
**Años 2012 - 2018**

Mes del año	Familiar	Familiar Oral	Civil	Paz Civil / Cuantía menor (1)	Civil oral	Adolescentes				Penal	Penal oral (Sistema Procesal Penal Acusatorio)	Paz penal / Delitos no graves	Promedio
						Oral	Escrito	Sistema Procesal Penal Acusatorio	Medidas sancionadoras				
2012	149	n.a.	115	52	n.a.	9	19	n.a.	n.a.	40	n.a.	22	58
2013	147	n.a.	119	53	13	14	17	n.a.	n.a.	37	n.a.	23	59
2014	170	4	117	71	95	23	20	n.a.	n.d.	59	n.a.	42	91
2015	183	2	127	88	115	25	20	4	6	59	0	41	90
2016	164	9	112	79	41	17	14	3	24	47	0	49	81
2017 (2)	166	7	107	84	40	7	9	0	11	32	0	40	76
2018	172	8	111	89	49	3	7	0	17	25	0	29	80

(1) Los juzgados de Cuantía menor reportaron parcialmente el mes de septiembre debido a que dejaron de laborar como consecuencia del sismo del 19 de septiembre de 2017. Para el mes de diciembre de ese mismo año solamente el juzgado 1 laboró y reportó información.

(2) En el mes de octubre de 2017 la Unidad de Gestión Judicial no. 2 deja de recibir asuntos de delitos no graves y comienza a recibir únicamente asuntos de delitos graves. Para este mes se incluyen los asuntos de delitos graves y no graves que recibió.

n.a. No aplica

n.d. No disponible

**Año 2019**

Mes del año	Familiar	Familiar Oral	Civil	Cuantía menor	Civil oral	Adolescentes				Penal	Penal oral (Sistema Procesal Penal Acusatorio)	Delitos no graves	Promedio
						Oral	Escrito	Sistema Procesal Penal Acusatorio	Medidas sancionadoras de transición				
Ene	168	7	129	107	44	n.a.	n.a.	0	13	28	0	20	92
Feb	158	7	118	91	39	n.a.	n.a.	0	23	29	0	18	84
Mar	157	8	116	90	41	n.a.	n.a.	0	21	27	0	19	83
Abr	174	5	126	94	45	n.a.	n.a.	0	20	32	0	21	91
May	165	8	121	92	43	n.a.	n.a.	0	27	29	0	28	87
Jun	167	8	122	90	45	n.a.	n.a.	0	33	30	0	24	88
Jul	177	7	123	90	44	n.a.	n.a.	0	42	57	1	37	95
Ago	160	8	116	92	46	n.a.	n.a.	0	14	25	0	15	84
Sep	177	8	123	98	47	n.a.	n.a.	0	15	29	0	18	91
Oct	175	8	122	90	48	n.a.	n.a.	0	48	47	0	41	97
Nov	186	8	120	110	47	n.a.	n.a.	0	19	41	0	29	101
Dic	186	8	119	92	47	n.a.	n.a.	0	16	70	0	49	101
Promedio diario	171	7	121	95	45	n.a.	n.a.	0	24	37	0	27	91

n.a. No aplica

**Año 2020**

Mes del año	Familiar	Familiar Oral	Civil	Cuantía menor	Civil oral	Adolescentes				Penal	Penal oral (Sistema Procesal Penal Acusatorio)	Delitos no graves	Promedio
						Oral	Escrito	Sistema Procesal Penal Acusatorio	Medidas sancionadoras de transición				
Ene	180	7	129	151	30	n.a.	n.a.	37	7	37	101	32	101
Feb	163	7	123	128	29	n.a.	n.a.	32	13	31	93	35	93
Mar	79	4	61	63	15	n.a.	n.a.	17	4	19	52	12	47
Abr	0	-	-	-	-	n.a.	n.a.	1	0	0	2	0	0
May	0	-	-	-	-	n.a.	n.a.	2	1	0	3	0	0
Jun	0	-	-	-	-	n.a.	n.a.	56	0	0	5	0	1
Jul	1	0	0	0	0	n.a.	n.a.	20	1	3	19	1	2
Ago	160	8	123	146	32	n.a.	n.a.	5	4	38	133	22	97
Sep	158	8	112	126	29	n.a.	n.a.	50	10	37	115	24	90
Oct	159	8	104	123	30	n.a.	n.a.	29	10	41	106	22	88
Nov	160	9	105	118	30	n.a.	n.a.	44	10	33	103	22	87
Dic	61	4	42	48	13	n.a.	n.a.	65	6	34	116	15	41
Promedio diario	93	6	89	100	23	n.a.	n.a.	30	5	23	71	16	54

n.a. No aplica

Fuente: Dirección de Estadística de la Presidencia del TSJCDMX, con información de juzgados en la materia y unidades de gestión judicial.

**Notas:**

En familiar de proceso oral se presentan los acuerdos que: admite, previene, deshecha e incompetencias.

En materia Penal Oral (Sistema Procesal Penal Acusatorio) y Adolescentes del Sistema Procesal Penal Acusatorio se presentan los procesados que celebran acuerdos reparatorios.

En Adolescentes escrito está incluido el juzgado de transición ya que a partir del 19 de junio de 2011 se convirtió en escrito.

A partir de la entrada en vigor de la reforma los juzgados orales son competentes en ejecución de sanciones penales de proceso escrito y oral.

A partir del 27 de enero del 2012 los juzgados de paz penal se denominan juzgados de delitos no graves.

A partir del 7 de enero del 2013 comenzaron funciones 20 juzgados en materia civil oral y mercantil, y a partir de la misma fecha los juzgados de paz civil se denominan de cuantía menor.

En el mes de abril del año 2012 los expedientes del juzgado 40 de delitos no graves se migraron al juzgado 9 de la misma materia, por lo cual en ese mes no fue turnado ningún expediente a ese juzgado, también desapareció el juzgado 68 de paz civil y sus asuntos se turnaron al 15 de la misma materia.

A partir del mes de agosto de 2014 se comienza a captar información de expedientes ingresados de la materia "Familiar proceso oral".

A partir del 16 de enero de 2015 y mediante Acuerdo **03-04/2015** entran en función y se autoriza la creación de los jueces en materia penal sistema procesal acusatorio, jueces especializados en ejecución de sanciones penales, jueces de justicia para adolescentes del sistema procesal penal acusatorio "SPPA", y justicia para adolescentes especializados en ejecución de medidas sancionadoras.

A partir del 16 de enero de 2015 los jueces en materia penal del sistema procesal acusatorio conocerán solo por cuanto hace al conocimiento de los delitos culposos y aquellos que se persiguen de querrela o acto equivalente de parte ofendida, así como los actos de investigación que requieran autorización previa del juez de control.

A partir del 16 de abril del 2015 se extinguen 16 juzgados penales de delitos no graves.

A partir del mes de marzo de 2015 la rectificación o modificación de actas de estado civil de las personas se realizará ante el Juez del Registro Civil.

Para Penal Oral se consideran los acuerdos reparatorios.

El 14 de marzo de 2016 y mediante el acuerdo CJDF-SG-PL-4119-2016, se extinguen 15 juzgados penales de delitos no graves. De esta manera el número de juzgados pasa de 23 a 8.

En junio de 2016 entra en funciones la Unidad de Gestión Judicial en Materia de Justicia Para Adolescentes que conocerá los asuntos que dejarían de conocer los dos juzgados de Justicia para adolescentes del Sistema Penal Procesal que se extinguen en ese mismo mes.

En junio de 2016 se extingue un juzgado de justicia para adolescentes proceso oral quedando dos juzgados.

En julio de 2016 cambian de nombre los juzgados de justicia para adolescentes especializados en medidas sancionadoras a "medidas sancionadoras de transición".

En mayo de 2017 se extinguen 4 juzgados de justicia para adolescentes proceso escrito pasando de 5 a 1.

Los juzgados de Cuantía menor reportaron parcialmente el mes de septiembre debido a que dejaron de laborar como consecuencia del sismo del 19 de septiembre de 2017. Para el mes de diciembre de ese mismo año solamente el juzgado 1 laboró y reportó información.

Fuente: Dirección de Estadística de la Presidencia del TSJCDMX, con información de juzgados en la materia.

## OPERACIÓN DE SALAS PENALES

**Años 2012 - 2018**

Año	Tocas ingresados	Acuerdos	Audiencias	Resoluciones definitivas	Resoluciones interlocutorias
2012	18,911	128,415	18,861	17,624	1,137
2013	17,789	130,726	17,953	16,921	1,420
2014	15,304	127,053	16,025	14,745	1,161
2015	12,631	109,321	12,958	12,136	1,063
2016	10,425	100,338	10,986	10,803	851
2017	4,971	64,382	5,087	5,518	340
2018	4,143	57,200	3,414	4,473	412

**Año 2019**

Mes	Tocas ingresados	Acuerdos	Audiencias	Resoluciones Definitivas	Resoluciones Interlocutorias
Ene	507	5,260	288	395	46
Feb	440	4,390	247	356	35
Mar	411	4,771	213	402	25
Abr	356	3,920	154	354	37
May	465	4,608	207	445	36
Jun	473	4,445	203	385	41
Jul	220	2,324	86	231	28
Ago	581	5,142	253	398	34
Sep	402	4,458	197	430	34
Oct	449	5,112	195	418	47
Nov	443	4,548	170	340	26
Dic	165	1,822	72	159	4
<b>Total</b>	<b>4,912</b>	<b>50,800</b>	<b>2,285</b>	<b>4,313</b>	<b>393</b>

**Año 2020**

Mes	Tocas ingresados	Acuerdos	Audiencias	Resoluciones Definitivas	Resoluciones Interlocutorias
Ene	377	4,286	129	254	2
Feb	241	3,323	118	312	5
Mar	129	2,006	51	133	3
Abr	0	0	0	0	0
May	0	0	0	0	0
Jun	0	0	0	0	0
Jul	0	0	0	0	0
Ago	275	2,975	76	269	0
Sep	345	3,065	91	201	1
Oct	296	3,749	155	223	2
Nov	264	2,809	112	218	4
Dic	88	579	16	60	2
<b>Total</b>	<b>2,015</b>	<b>22,792</b>	<b>748</b>	<b>1,670</b>	<b>19</b>

Fuente: Dirección de Estadística de la Presidencia con información de Salas Penales.

**APELACIONES EN SALAS POR MATERIA**  
**Años 2012 - 2018**

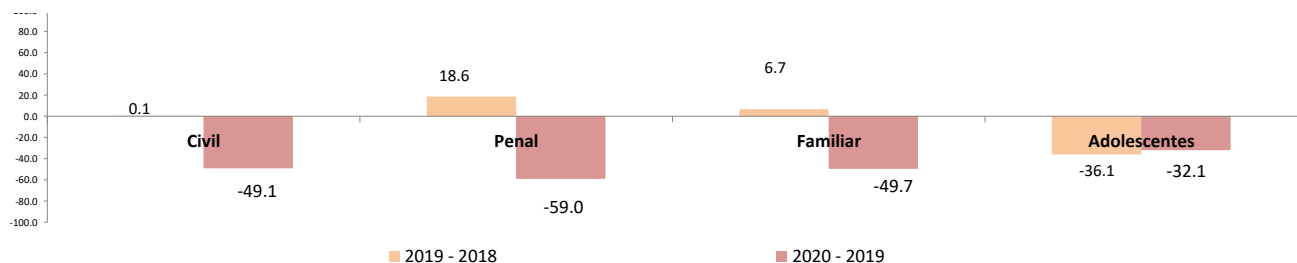
Año	Civil	Penal	Familiar	Adolescentes	Total
2012	23,548	18,911	9,794	1,194	53,447
2013	22,103	17,789	9,537	988	50,417
2014	21,656	15,304	10,916	741	48,617
2015	20,738	12,631	11,006	553	44,928
2016	22,411	10,425	12,312	372	45,520
2017	19,892	4,971	12,111	121	37,095
2018	21,435	4,143	12,571	83	38,232

Mes	Año 2019						Año 2020						
	Civil	Penal	Familiar	Adolescentes	Ejecución de Sanciones Penales (1)	Total	Civil	Penal	Familiar	Adolescentes	Ejecución de Sanciones Penales (1)	Constitucional (2)	Total
Ene	1,916	507	1,190	6	n.a.	3,619	1,933	377	1,291	7	99	n.d.	3,707
Feb	1,823	440	1,063	5	n.a.	3,331	1,842	241	1,130	2	110	n.d.	3,325
Mar	2,005	411	1,264	6	n.a.	3,686	1,030	129	671	2	62	n.d.	1,894
Abr	1,657	356	1,130	6	n.a.	3,149	-	-	-	-	-	n.d.	0
May	2,006	465	1,297	7	n.a.	3,775	-	-	-	-	-	n.d.	0
Jun	1,930	473	1,280	4	n.a.	3,687	-	-	-	-	-	n.d.	0
Jul	1,001	220	604	2	n.a.	1,827	0	0	-	0	0	n.d.	0
Ago	1,978	581	1,196	6	n.a.	3,761	1,032	275	781	12	90	n.d.	2,190
Sep	2,017	402	1,221	2	n.a.	3,642	1,532	345	906	6	138	n.d.	2,927
Oct	2,412	449	1,370	1	n.a.	4,232	1,934	296	894	0	87	n.d.	3,211
Nov	1,782	443	1,211	5	n.a.	3,441	1,346	264	906	5	88	n.d.	2,609
Dic	923	165	593	3	73	1,757	263	88	174	2	21	n.d.	548
<b>Total</b>	<b>21,450</b>	<b>4,912</b>	<b>13,419</b>	<b>53</b>	<b>73</b>	<b>39,907</b>	<b>10,912</b>	<b>2,015</b>	<b>6,753</b>	<b>36</b>	<b>695</b>	<b>6</b>	<b>20,417</b>

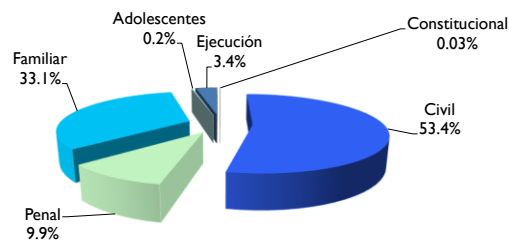
(1) Las Salas Especializadas en materia de Ejecución de Sanciones Penales entraron en funciones el 19 de noviembre de 2019 mediante el acuerdo 05-36/2020, mismas que anteriormente correspondían a las Salas Penales 1 y 2.  
(2) A través del Boletín Judicial #206 del 27 de noviembre de 2019, se dieron a conocer los nombres de los Jueces de la Sala Constitucional.

n.a. No aplica  
n.d. Dato no disponible

**VARIACIÓN PORCENTUAL DE APELACIONES EN SALAS POR MATERIA,**  
**2019 - 2018 y 2020 - 2019**



**DISTRIBUCIÓN PORCENTUAL DE APELACIONES**  
**EN SALAS POR MATERIA, 2020**



Nota: Las apelaciones presentadas en sala incluyen los originales y testimonios.  
Fuente: Dirección de Estadística de la Presidencia del TSJCDMX con información de Salas Civiles, Penales, Familiares, de Adolescentes, Especializadas en materia de Ejecución de Sanciones Penales y Constitucional.

## APELACIONES EN SALAS POR MATERIA, POR TIPO DE SISTEMA

**Año 2018**

Mes	Civil		Penal		Familiar		Adolescentes		Ejecución de Sanciones Penales		Total
	Tradicional	Oral	Tradicional	Oral	Tradicional	Oral	Tradicional	Oral	Tradicional	Oral	
Ene	n.d	n.d	n.d	n.d	n.d	n.d	n.d	n.d	n.a.	n.a.	n.d
Feb	n.d	n.d	n.d	n.d	n.d	n.d	n.d	n.d	n.a.	n.a.	n.d
Mar	n.d	n.d	n.d	n.d	n.d	n.d	n.d	n.d	n.a.	n.a.	n.d
Abr	n.d	n.d	n.d	n.d	n.d	n.d	n.d	n.d	n.a.	n.a.	n.d
May	n.d	n.d	n.d	n.d	n.d	n.d	n.d	n.d	n.a.	n.a.	n.d
Jun	n.d	n.d	n.d	n.d	n.d	n.d	n.d	n.d	n.a.	n.a.	n.d
Jul	n.d	n.d	n.d	n.d	n.d	n.d	n.d	n.d	n.a.	n.a.	n.d
Ago	2,112	11	324	276	1,281	45	1	7	n.a.	n.a.	4,057
Sep	1,694	15	177	139	1,008	26	0	3	n.a.	n.a.	3,062
Oct	2,427	27	232	232	1,176	31	0	6	n.a.	n.a.	4,131
Nov	1,881	8	203	205	1,074	59	0	3	n.a.	n.a.	3,433
Dic	974	3	126	138	561	27	0	1	n.a.	n.a.	1,830
<b>Total</b>	<b>9,088</b>	<b>64</b>	<b>1,062</b>	<b>990</b>	<b>5,100</b>	<b>188</b>	<b>1</b>	<b>20</b>	<b>n.a.</b>	<b>n.a.</b>	<b>16,513</b>

n.d. No disponible

n.a. "No aplica"

**Nota:** Se cuenta con la desagregación por tipo de sistema a partir de agosto de 2018. Para conocer el total de apelaciones en el año 2018 por materia favor de consultar la tabla de la hoja anterior.

**Año 2019**

Mes	Civil		Penal		Familiar		Adolescentes		Ejecución de Sanciones Penales (1)		Total
	Tradicional	Oral	Tradicional	Oral	Tradicional	Oral	Tradicional	Oral	Tradicional	Oral	
Ene	1,907	9	270	237	1,142	48	0	6	n.a.	n.a.	3,619
Feb	1,809	14	203	237	1,022	41	1	4	n.a.	n.a.	3,331
Mar	1,985	20	188	223	1,202	62	1	5	n.a.	n.a.	3,686
Abr	1,636	21	162	194	1,089	41	2	4	n.a.	n.a.	3,149
May	1,993	13	230	235	1,258	39	1	6	n.a.	n.a.	3,775
Jun	1,915	15	181	292	1,246	34	1	3	n.a.	n.a.	3,687
Jul	993	8	103	117	581	23	0	2	n.a.	n.a.	1,827
Ago	1,955	23	245	336	1,165	31	1	5	n.a.	n.a.	3,761
Sep	1,973	44	172	230	1,187	34	0	2	n.a.	n.a.	3,642
Oct	2,380	32	208	241	1,327	43	0	1	n.a.	n.a.	4,232
Nov	1,769	13	215	228	1,178	33	1	4	n.a.	n.a.	3,441
Dic	915	8	53	112	575	18	1	2	23	50	1,757
<b>Total</b>	<b>21,230</b>	<b>220</b>	<b>2,230</b>	<b>2,682</b>	<b>12,972</b>	<b>447</b>	<b>9</b>	<b>44</b>	<b>23</b>	<b>50</b>	<b>39,907</b>

n.a. "No aplica"

**Año 2020**

Mes	Civil		Penal		Familiar		Adolescentes		Ejecución de Sanciones Penales (1)		Total
	Tradicional	Oral	Tradicional	Oral	Tradicional	Oral	Tradicional	Oral	Tradicional	Oral	
Ene	1,921	12	108	269	1,251	40	0	7	27	72	3,707
Feb	1,830	12	72	169	1,096	34	1	1	48	62	3,325
Mar	1,025	5	46	83	656	15	0	2	27	35	1,894
Abr	-	-	0	0	-	-	-	-	0	0	0
May	-	-	0	0	-	-	-	-	0	0	0
Jun	-	-	0	0	-	-	-	-	0	0	0
Jul	0	0	0	0	0	0	0	0	0	0	0
Ago	1,021	11	74	201	769	12	1	11	37	53	2,190
Sep	1,516	16	117	228	866	40	1	5	62	76	2,927
Oct	1,922	12	104	192	866	28	0	0	35	52	3,211
Nov	1,324	22	81	183	878	28	2	3	30	58	2,609
Dic	257	6	25	63	173	1	0	2	5	16	548
<b>Total</b>	<b>10,816</b>	<b>96</b>	<b>627</b>	<b>1,388</b>	<b>6,555</b>	<b>198</b>	<b>5</b>	<b>31</b>	<b>271</b>	<b>424</b>	<b>20,411</b>

(1) Las Salas Especializadas en materia de Ejecución de Sanciones Penales entraron en funciones el 19 de noviembre de 2019 mediante el acuerdo 05-36/2020, mismas que anteriormente correspondían a las Salas Penales 1 y 2.

**Nota:** No se incluyen 6 apelaciones de la Sala Constitucional.

Fuente: Dirección de Estadística de la Presidencia del TSJCDMX con información de Salas Civiles, Penales, Familiares, de Adolescentes y Especializadas en

### RESOLUCIONES EN SALAS POR MATERIA Años 2012 - 2018

Año	Civil	Penal	Familiar	Adolescentes	Total
2012	22,430	18,761	8,888	1,218	51,297
2013	21,334	18,341	8,607	1,004	49,286
2014	21,259	15,906	9,834	769	47,768
2015	19,740	13,199	10,323	567	43,829
2016	21,483	11,654	11,400	403	44,940
2017	20,348	5,858	11,175	119	37,500
2018	21,409	4,885	11,749	80	38,123

Mes	Año 2019						Año 2020						
	Civil	Penal	Familiar	Adolescentes	Ejecución de Sanciones Penales (1)	Total	Civil	Penal	Familiar	Adolescentes	Ejecución de Sanciones Penales (1)	Constitucional (2)	Total
Ene	1,857	441	990	5	n.a.	3,293	1,790	256	1,065	8	96	n.d.	3,215
Feb	1,929	391	1,097	4	n.a.	3,421	1,962	317	1,151	4	138	n.d.	3,572
Mar	2,096	427	1,098	7	n.a.	3,628	945	136	546	2	63	n.d.	1,692
Abr	1,642	391	934	5	n.a.	2,972	-	-	-	-	-	n.d.	0
May	2,289	481	1,235	8	n.a.	4,013	-	-	-	-	-	n.d.	0
Jun	1,925	426	1,128	2	n.a.	3,481	-	-	-	-	-	n.d.	0
Jul	1,017	259	639	3	n.a.	1,918	0	0	0	0	0	n.d.	0
Ago	2,002	432	1,101	7	n.a.	3,542	2,162	269	1,338	9	113	n.d.	3,891
Sep	1,870	464	1,107	2	n.a.	3,443	1,265	202	749	8	114	n.d.	2,338
Oct	2,632	465	1,251	2	n.a.	4,350	1,515	225	794	2	101	n.d.	2,637
Nov	2,088	366	1,118	5	n.a.	3,577	1,469	222	757	3	100	n.d.	2,551
Dic	924	163	499	0	63	1,649	333	62	153	2	11	n.d.	561
<b>Total</b>	<b>22,271</b>	<b>4,706</b>	<b>12,197</b>	<b>50</b>	<b>63</b>	<b>39,287</b>	<b>11,441</b>	<b>1,689</b>	<b>6,553</b>	<b>38</b>	<b>736</b>	<b>4</b>	<b>20,461</b>

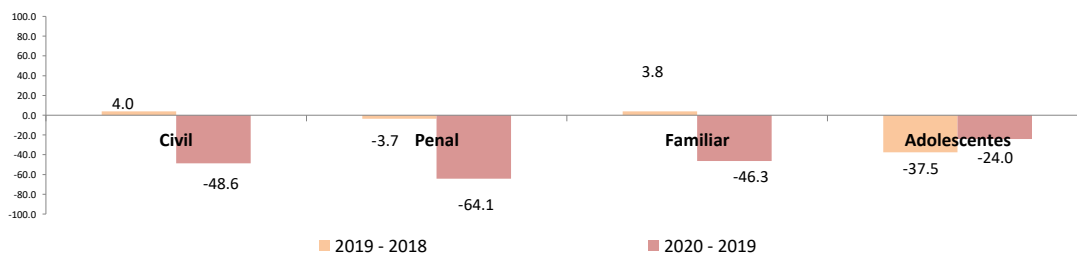
(1) Las Salas Especializadas en materia de Ejecución de Sanciones Penales entraron en funciones el 19 de noviembre de 2019 mediante el acuerdo 05-36/2020, mismas que anteriormente correspondían a las Salas Penales 1 y 2.

(2) A través del Boletín Judicial #206 del 27 de noviembre de 2019, se dieron a conocer los nombres de los Jueces de la Sala Constitucional.

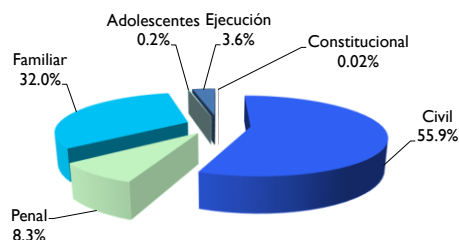
n.a. No aplica

n.d. Dato no disponible

### VARIACIÓN PORCENTUAL DE RESOLUCIONES EN SALAS POR MATERIA,



### DISTRIBUCIÓN PORCENTUAL DE RESOLUCIONES EN SALAS POR MATERIA, 2020



Fuente: Dirección de Estadística de la Presidencia del TSJCDMX con información de Salas Civiles, Penales, Familiares, de Adolescentes, Especializadas en materia de Ejecución de Sanciones Penales y Constitucional.

**PROMEDIO MENSUAL DE RESOLUCIONES POR SALA Y MATERIA**
**Años 2012 - 2018**

<b>Año</b>	<b>Civil</b>	<b>Penal</b>	<b>Familiar</b>	<b>Adolescentes</b>	<b>Ejecución de Sanciones Penales (1)</b>	<b>Promedio</b>
2012	187	174	148	51	n.a.	164
2013	178	170	143	42	n.a.	158
2014	177	147	164	32	n.a.	153
2015	165	122	172	24	n.a.	140
2016	179	108	190	17	n.a.	144
2017	170	54	186	5	n.a.	120
2018	178	45	196	3	n.a.	122

n.a. No aplica

**Año 2019**

<b>Mes</b>	<b>Civil</b>	<b>Penal</b>	<b>Familiar</b>	<b>Adolescentes</b>	<b>Ejecución de Sanciones Penales (1)</b>	<b>Promedio</b>
Ene	186	49	198	3	n.a.	127
Feb	193	43	219	2	n.a.	132
Mar	210	47	220	4	n.a.	140
Abr	164	43	187	3	n.a.	114
May	229	53	247	4	n.a.	154
Jun	193	47	226	1	n.a.	134
Jul	102	29	128	2	n.a.	74
Ago	200	48	220	4	n.a.	136
Sep	187	52	221	1	n.a.	132
Oct	263	52	250	1	n.a.	167
Nov	209	41	224	3	n.a.	138
Dic	92	25	100	0	3	63
Promedio mensual	186	44	203	2	3	126

n.a. No aplica

**Año 2020**

<b>Mes</b>	<b>Civil</b>	<b>Penal</b>	<b>Familiar</b>	<b>Adolescentes</b>	<b>Ejecución de Sanciones Penales (1)</b>	<b>Promedio</b>
Ene	179	37	213	4	48	124
Feb	196	45	230	2	69	137
Mar	95	19	109	1	32	65
Abr	-	-	-	-	-	-
May	-	-	-	-	-	-
Jun	-	-	-	-	-	-
Jul	0	0	0	0	0	0
Ago	216	38	268	5	57	150
Sep	127	29	150	4	57	90
Oct	152	32	159	1	51	101
Nov	147	32	151	2	50	98
Dic	33	9	31	1	6	22
Promedio mensual	127	27	146	2	41	87

(1) Las Salas Especializadas en materia de Ejecución de Sanciones Penales entraron en funciones el 19 de noviembre de 2019 mediante el acuerdo 05-36/2020, mismas que anteriormente correspondían a las Salas Penales 1 y 2.

Fuente: Dirección de Estadística de la Presidencia con información de Salas civiles, penales, familiares y de adolescentes.

### AUDIENCIAS EN SALAS POR MATERIA Años 2012 - 2018

Año	Civil	Penal	Familiar	Adolescentes	Total
2012	596	18,861	290	1,238	20,985
2013	745	17,953	390	1,002	20,090
2014	685	16,025	430	782	17,922
2015	519	12,958	445	570	14,492
2016	584	10,986	539	382	12,491
2017	587	5,087	607	73	6,354
2018	577	3,414	700	53	4,744

Mes	Año 2019						Año 2020						
	Civil	Penal	Familiar	Adolescentes	Ejecución de Sanciones Penales (1)	Total	Civil	Penal	Familiar	Adolescentes	Ejecución de Sanciones Penales (1)	Constitucional (2)	Total
Ene	56	288	44	4	n.a.	392	45	129	34	7	24	n.d.	239
Feb	51	247	41	2	n.a.	341	58	118	35	2	26	n.d.	239
Mar	55	213	33	2	n.a.	303	31	51	20	2	6	n.d.	110
Abr	39	154	33	4	n.a.	230	-	0	-	-	0	n.d.	0
May	58	207	31	7	n.a.	303	-	0	-	-	0	n.d.	0
Jun	53	203	33	1	n.a.	290	-	0	-	-	0	n.d.	0
Jul	30	86	28	4	n.a.	148	0	0	0	0	0	n.d.	0
Ago	79	253	42	4	n.a.	378	19	76	13	0	14	n.d.	122
Sep	56	197	37	1	n.a.	291	18	91	20	2	14	n.d.	145
Oct	58	195	42	1	n.a.	296	39	155	25	0	11	n.d.	230
Nov	79	170	34	6	n.a.	289	39	112	18	0	6	n.d.	175
Dic	29	72	22	0	15	138	7	16	5	2	1	n.d.	31
<b>Total</b>	<b>643</b>	<b>2,285</b>	<b>420</b>	<b>36</b>	<b>15</b>	<b>3,399</b>	<b>256</b>	<b>748</b>	<b>170</b>	<b>15</b>	<b>102</b>	<b>5</b>	<b>1,296</b>

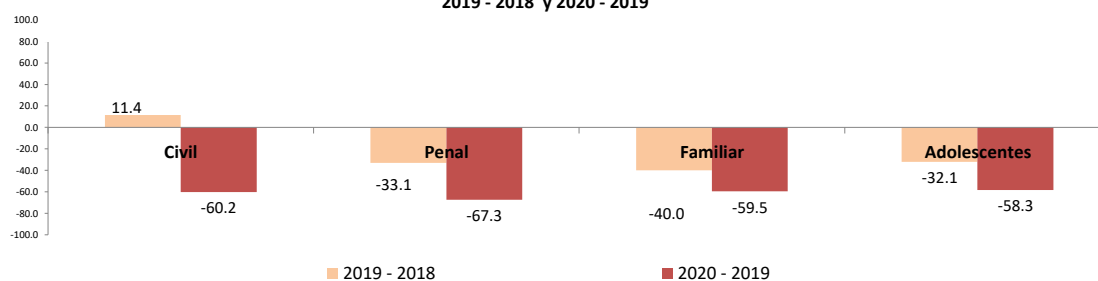
(1) Las Salas Especializadas en materia de Ejecución de Sanciones Penales entraron en funciones el 19 de noviembre de 2019 mediante el acuerdo 05-36/2020, mismas que anteriormente correspondían a las Salas Penales 1 y 2.

(2) A través del Boletín Judicial #206 del 27 de noviembre de 2019, se dieron a conocer los nombres de los Jueces de la Sala Constitucional.

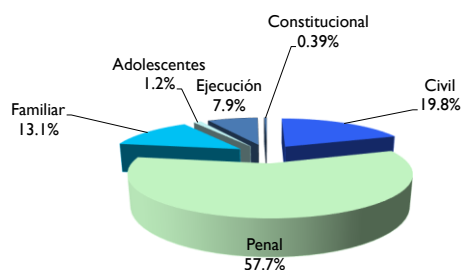
n.a. No aplica

n.d. Dato no disponible

### VARIACIÓN PORCENTUAL DE AUDIENCIAS EN SALAS POR MATERIA, 2019 - 2018 y 2020 - 2019



### DISTRIBUCIÓN PORCENTUAL DE AUDIENCIAS EN SALAS POR MATERIA, 2020



Fuente: Dirección de Estadística de la Presidencia del TSJCDMX con información de Salas Civiles, Penales, Familiares, de Adolescentes, Especializadas en materia de Ejecución de Sanciones Penales y Constitucional.



**ACUERDOS EN SALAS POR MATERIA**  
**Años 2012 - 2018**

Año	Civil	Penal	Familiar	Adolescentes	Total
2012	136,942	128,415	55,347	8,226	328,930
2013	136,532	130,726	52,194	6,317	325,769
2014	138,392	127,053	57,083	4,863	327,391
2015	128,835	109,321	59,819	3,909	301,884
2016	139,216	100,338	60,648	2,969	303,171
2017	128,998	64,382	67,305	925	261,610
2018	132,621	57,200	75,677	625	266,123

Mes	Año 2019						Año 2020					
	Civil	Penal	Familiar	Adolescentes	Ejecución de Sanciones Penales (1)	Total	Civil	Penal	Familiar	Adolescentes	Ejecución de Sanciones Penales (1)	Constitucional (2)
Ene	12,806	5,260	6,326	47	n.a.	24,439	12,261	4,286	5,466	46	1,124	n.d.
Feb	11,567	4,390	5,722	41	n.a.	21,720	11,875	3,323	6,418	29	964	n.d.
Mar	12,617	4,771	6,533	58	n.a.	23,979	6,596	2,006	3,623	19	514	n.d.
Abr	10,718	3,920	5,927	55	n.a.	20,620	-	0	-	-	-	n.d.
May	13,554	4,608	7,155	55	n.a.	25,372	-	0	-	-	-	n.d.
Jun	12,373	4,445	5,816	39	n.a.	22,673	-	0	-	-	-	n.d.
Jul	5,953	2,324	3,128	32	n.a.	11,437	0	0	0	0	0	n.d.
Ago	13,739	5,142	6,667	51	n.a.	25,599	9,757	2,975	5,395	56	863	n.d.
Sep	11,803	4,458	6,168	40	n.a.	22,469	9,811	3,065	5,594	46	839	n.d.
Oct	13,495	5,112	7,416	60	n.a.	26,083	12,740	3,749	5,209	36	986	n.d.
Nov	11,560	4,548	5,955	85	n.a.	22,148	9,803	2,809	4,560	37	802	n.d.
Dic	6,621	1,822	3,109	24	467	12,043	1,710	579	881	18	139	n.d.
<b>Total</b>	<b>136,806</b>	<b>50,800</b>	<b>69,922</b>	<b>587</b>	<b>467</b>	<b>258,582</b>	<b>74,553</b>	<b>22,792</b>	<b>37,146</b>	<b>287</b>	<b>6,231</b>	<b>74</b>

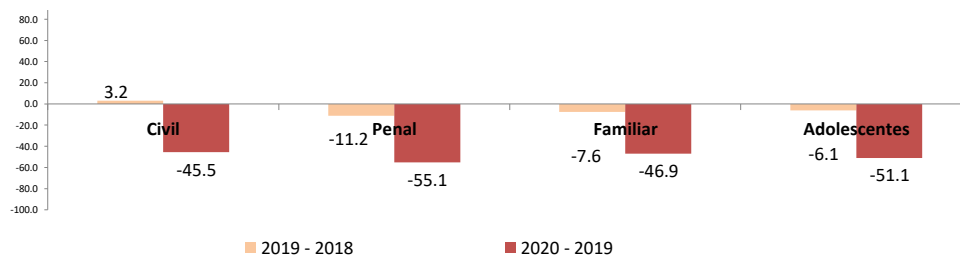
(1) Las Salas Especializadas en materia de Ejecución de Sanciones Penales entraron en funciones el 19 de noviembre de 2019 mediante el acuerdo 05-36/2020, mismas que anteriormente correspondían a las Salas Penales 1 y 2.

(2) A través del Boletín Judicial #206 del 27 de noviembre de 2019, se dieron a conocer los nombres de los Jueces de la Sala Constitucional.

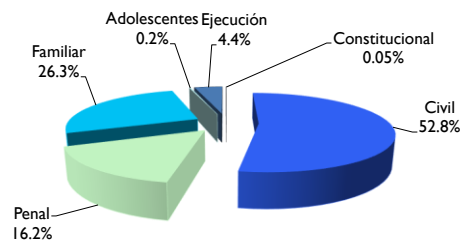
n.a. No aplica

n.d. Dato no disponible

**VARIACIÓN PORCENTUAL DE ACUERDOS EN SALAS POR MATERIA,**  
**2019 - 2018 y 2020 - 2019**



**DISTRIBUCIÓN PORCENTUAL DE ACUERDOS**  
**EN SALAS POR MATERIA, 2020**



Fuente: Dirección de Estadística de la Presidencia del TSJCDMX con información de Salas Civiles, Penales, Familiares, de Adolescentes, Especializadas en materia de Ejecución de Sanciones Penales y Constitucional.

**EXPEDIENTES DEVUELTOS DEL TRIBUNAL COLEGIADO A TRAVÉS DE SALA,  
SEGÚN TIPO DE RESOLUCIÓN Y MATERIA, 2012 - 2019**
**Año 2012**

Materia	Negados	Sobreseídos	Concedidos	Para efectos	Total
Familiar	719	451	515	-	1,685
Civil	2,970	3,532	1,817	-	8,319
Paz civil	404	98	193	-	695
Adolescentes escrito	58	-	10	19	87
Penal	1,665	-	314	715	2,694
Paz penal	263	-	47	109	419
<b>Total</b>	<b>6,079</b>	<b>4,081</b>	<b>2,896</b>	<b>843</b>	<b>13,899</b>

la (-) significa información inexistente; el cero, si existe el rubro.

**Año 2013**

Materia	Negados	Sobreseídos	Concedidos	Para efectos	Total
Familiar	729	511	544	-	1,784
Civil	3,048	3,643	1,906	-	8,597
Cuántia menor	394	108	165	-	667
Adolescentes oral	1	-	0	3	4
Adolescentes escrito	49	-	8	18	75
Penal	1,359	-	245	656	2,260
Delitos no graves	221	-	162	90	473
<b>Total</b>	<b>5,801</b>	<b>4,262</b>	<b>3,030</b>	<b>767</b>	<b>13,860</b>

la (-) significa información inexistente; el cero, si existe el rubro.

**Año 2014**

Materia	Negados	Sobreseídos	Concedidos	Para efectos	Total
Familiar	682	532	486	-	1,700
Civil	2,757	3,840	2,153	-	8,750
Cuántia menor	470	174	220	-	864
Adolescentes oral	1	-	0	1	2
Adolescentes escrito	35	-	4	8	47
Penal	1,456	-	283	711	2,450
Delitos no graves	197	-	65	86	348
<b>Total</b>	<b>5,598</b>	<b>4,546</b>	<b>3,211</b>	<b>806</b>	<b>14,161</b>

la (-) significa información inexistente; el cero, si existe el rubro.

**Año 2015**

Materia	Negados	Sobreseídos	Concedidos	Para efectos	Total
Familiar	690	590	517	-	1,797
Civil	2,301	3,440	1,668	-	7,409
Cuántia menor	712	183	304	-	1,199
Civil oral	716	-	272	0	988
Adolescentes escrito	34	-	4	6	44
Penal	1,209	-	269	740	2,218
Delitos no graves	159	-	35	83	277
<b>Total</b>	<b>5,821</b>	<b>4,213</b>	<b>3,069</b>	<b>829</b>	<b>13,932</b>

la (-) significa información inexistente; el cero, si existe el rubro.

**Año 2016**

Materia	Negados	Sobreseídos	Concedidos	Para efectos	Total
Familiar	614	570	497	-	1,681
Civil	2,480	3,575	1,719	-	7,774
Cuántia menor	754	243	343	-	1,340
Civil Oral	828	173	310	0	1,311
Adolescentes oral	0	-	0	1	1
Adolescentes escrito	24	-	4	16	44
Penal	1,220	-	440	681	2,341
Delitos no graves	119	-	31	49	199
<b>Total</b>	<b>6,039</b>	<b>4,561</b>	<b>3,344</b>	<b>747</b>	<b>14,691</b>

la (-) significa información inexistente; el cero, si existe el rubro.

**Año 2017**

Materia	Negados	Sobreseídos	Concedidos	Para efectos	Total
Familiar	697	652	578	-	1,927
Civil	2,163	3,523	1,570	-	7,256
Cuántia menor*	631	187	279	-	1,097
Civil Oral	882	157	348	0	1,387
Adolescentes escrito	5	-	2	3	10
Penal	1,077	-	342	612	2,031
Delitos no graves	85	-	14	25	124
<b>Total</b>	<b>5,540</b>	<b>4,519</b>	<b>3,133</b>	<b>640</b>	<b>13,832</b>

la (-) significa información inexistente; el cero, si existe el rubro.

**Año 2018**

Materia	Negados	Sobreseídos	Concedidos	Para efectos	Total
Familiar	708	607	533	-	1,848
Civil	2,302	3,395	1,650	-	7,347
Cuántia menor	858	282	519	-	1,659
Civil Oral	1,015	229	479	-	1,723
Penal	789	-	238	387	1,414
Delitos no graves	66	-	17	30	113
<b>Total</b>	<b>5,738</b>	<b>4,513</b>	<b>3,436</b>	<b>417</b>	<b>14,104</b>

la (-) significa información inexistente; el cero, si existe el rubro.

\*Los juzgados de Cuántia menor no laboraron durante los meses de octubre y noviembre debido al sismo del 19 de septiembre. En diciembre solamente laboró 1 juzgado.

**Año 2019**

Materia	Negados	Sobreseídos	Concedidos	Para efectos	Total
Familiar	648	496	542	-	1,686
Civil	2,117	1,558	3,201	-	6,876
Cuántia menor	990	484	306	-	1,780
Civil Oral	1,425	576	226	-	2,227
Penal	494	-	0	285	779
Delitos no graves	43	-	0	17	60
<b>Total</b>	<b>5,717</b>	<b>3,114</b>	<b>4,275</b>	<b>302</b>	<b>13,408</b>

la (-) significa información inexistente; el cero, si existe el rubro pero no se reportaron casos.

Nota: El dato proviene de los juzgados y se refiere a los amparos interpuestos.

En materia penal no se tiene información de "sobreseídos"; en civil y adolescentes no se tiene "para efectos".

Fuente: Dirección de Estadística de la Presidencia con información de órganos jurisdiccionales.

**EXPEDIENTES DEVUELTOS DEL TRIBUNAL COLEGIADO A TRAVÉS DE SALA,  
SEGÚN TIPO DE RESOLUCIÓN Y MATERIA  
2020**

Materia	Negados	Sobreseídos	Concedidos	Para efectos	Total
Familiar	347	259	300	-	<b>906</b>
Civil	1,169	1,633	845	-	<b>3,647</b>
Cuantía menor	287	79	182	-	<b>548</b>
Civil Oral	739	131	344	-	<b>1,214</b>
Penal	217	-	207	142	<b>566</b>
Delitos no graves	27	-	7	2	<b>36</b>
<b>Total</b>	<b>2,786</b>	<b>2,102</b>	<b>1,885</b>	<b>144</b>	<b>6,917</b>

la (-) significa información inexistente; el cero, si existe el rubro.

**PORCENTAJE DE EXPEDIENTES DEVUELTOS DEL TRIBUNAL COLEGIADO A TRAVÉS DE SALA,  
SEGÚN TIPO DE RESOLUCIÓN Y MATERIA  
2020**

Materia	Negados	Sobreseídos	Concedidos	Para efectos	Total
Familiar	38.3	28.6	33.1	-	<b>100.0</b>
Civil	32.1	44.8	23.2	-	<b>100.0</b>
Cuantía menor	52.4	14.4	33.2	-	<b>100.0</b>
Civil Oral	60.9	10.8	28.3	-	<b>100.0</b>
Penal	38.3	-	36.6	25.1	<b>100.0</b>
Delitos no graves	75.0	-	19.4	5.6	<b>100.0</b>
<b>Total</b>	<b>40.3</b>	<b>30.4</b>	<b>27.3</b>	<b>2.1</b>	<b>100.0</b>

la (-) significa información inexistente; el cero, si existe el rubro pero no se reportaron casos.

Es posible que la suma de los porcentajes parciales no sumen el 100% debido al redondeo en las fórmulas.

Nota: El dato proviene de los juzgados y se refiere a los amparos interpuestos. En materia penal no se tiene información de "sobreseídos", en civil y adolescentes no se tiene "para efectos".

Fuente: Dirección de Estadística de la Presidencia con información de juzgados.

**EXPEDIENTES INGRESADOS Y PERSONAS INVOLUCRADAS EN LOS ASUNTOS DE NUEVO INGRESO EN MATERIA PENAL**

**Años 2012 - 2018**

Año	Expedientes ingresados	Personas involucradas en los asuntos de nuevo ingreso			Total
		Penal	Penal Oral	Penal delitos no graves	
2011	34,504	20,594	n.a.	10,754	31,348
2012	24,989	21,072	n.a.	10,286	31,358
2013	38,300	18,901	n.a.	12,911	31,812
2014	33,652	16,097	n.a.	10,449	26,546
2015	25,169	12,034	1,008	4,454	17,496
2016	19,018	5,774	6,007	1,719	13,500
2017	22,528	756	16,983	603	18,342
2018	32,254	349	27,662	328	28,339

**Año 2019**

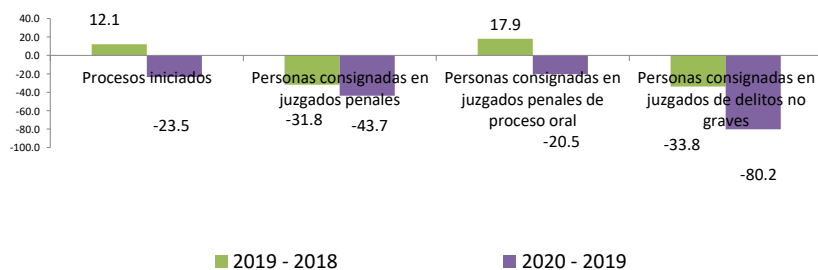
Mes	Expedientes ingresados	Personas involucradas en los asuntos de nuevo ingreso			Total
		Penal	Penal Oral	Penal delitos no graves	
Ene	2,944	18	2,506	18	2,542
Feb	2,789	19	2,688	15	2,722
Mar	3,103	29	2,925	14	2,968
Abr	3,110	8	2,562	23	2,593
May	3,112	22	2,782	12	2,816
Jun	2,948	29	2,819	22	2,870
Jul	2,946	25	2,871	27	2,923
Ago	3,195	25	2,931	27	2,983
Sep	2,930	11	2,780	9	2,800
Oct	3,381	19	2,768	12	2,799
Nov	2,869	18	2,534	14	2,566
Dic	2,821	15	2,452	24	2,491
<b>Total</b>	<b>36,148</b>	<b>238</b>	<b>32,618</b>	<b>217</b>	<b>33,073</b>

**Año 2020**

Mes	Expedientes ingresados	Personas involucradas en los asuntos de nuevo ingreso			Total
		Penal	Penal Oral	Penal delitos no graves	
Ene	2,938	17	2,692	11	2,720
Feb	3,036	9	2,801	6	2,816
Mar	2,834	7	2,485	1	2,493
Abr	1,241	0	1,404	0	1,404
May	1,382	2	1,594	0	1,596
Jun	1,558	0	1,603	0	1,603
Jul	2,086	2	2,152	0	2,154
Ago	2,938	77	2,576	9	2,662
Sep	2,710	7	2,296	1	2,304
Oct	2,574	4	2,247	11	2,262
Nov	2,397	5	2,210	2	2,217
Dic	1,970	4	1,878	2	1,884
<b>Total</b>	<b>27,664</b>	<b>134</b>	<b>25,938</b>	<b>43</b>	<b>26,115</b>

**VARIACIÓN PORCENTUAL DE LOS PROCESOS INICIADOS Y PERSONAS INVOLUCRADAS EN LOS ASUNTOS DE NUEVO INGRESO EN MATERIA PENAL**

**2019 - 2018 y 2020 - 2019**



**Nota:** La información se refiere a los juicios iniciados por expediente que ingresaron con y sin detenido. A partir del 27 de enero del 2012 los juzgados de paz penal se denominan juzgados de delitos no graves. El número de personas no coincide con el número de juicios iniciados, ya que algunos expedientes pueden consignarse con más de una persona. Los juicios iniciados se calculan tomando los expedientes ingresados menos los exhortos, incompetencias, excusas y recusaciones. Los expedientes en los que iniciaron procesos incluyen delitos graves y delitos no graves.

**Fuente:** Dirección de Estadística de la Presidencia con información de juzgados penales y de delitos no graves.

**DELITOS CONSIGNADOS EN ASUNTOS DE NUEVO INGRESO  
EN JUZGADOS PENALES (DELITOS GRAVES)  
Años 2012 - 2018**

Año	Ene	Feb	Mar	Abr	May	Jun	Jul	Ago	Sep	Oct	Nov	Dic	Total
2012	1,762	1,978	2,319	1,853	2,170	1,939	1,975	1,913	2,104	1,957	1,774	1,787	23,531
2013	1,667	1,737	1,849	1,823	1,721	1,650	1,667	1,738	1,577	1,737	1,622	1,437	20,225
2014	1,516	1,530	1,652	1,440	1,514	1,537	1,445	1,534	1,338	1,457	1,198	1,111	17,272
2015	1,032	1,018	1,073	1,171	1,089	1,205	1,045	1,025	1,011	1,065	996	1,054	12,784
2016*	975	985	964	1,050	864	559	124	112	109	126	98	96	6,062
2017	82	51	79	48	102	67	60	62	83	56	66	56	812
2018	28	25	12	22	29	49	51	23	38	14	40	41	372

\* En los meses de junio a diciembre de 2016, los juzgados penales siguen recibiendo casos "urgentes" aun cuando deberían ser canalizados a las unidades de gestión judicial (Penal Oral).

**Año 2019**

Delito	Ene	Feb	Mar	Abr	May	Jun	Jul	Ago	Sep	Oct	Nov	Dic	Total
Abuso sexual contra menores	0	1	1	0	1	1	3	1	0	2	0	0	10
Daño a la propiedad	0	0	0	0	0	0	0	0	0	1	0	1	2
Encubrimiento por receptación	0	0	0	0	0	0	0	1	0	0	0	0	1
Falsedad ante autoridades	0	0	0	0	0	0	1	2	0	0	0	0	3
Feminicidio	0	0	1	0	0	0	0	0	0	0	0	0	1
Fraude	6	3	3	2	6	14	8	7	0	10	5	6	70
Homicidio	3	6	6	0	9	8	0	4	4	1	1	1	43
Lesiones	1	1	1	0	1	0	2	1	0	2	2	1	12
Narcomenudeo	0	0	0	1	0	0	0	0	0	0	0	0	1
Otras violaciones	1	0	0	0	0	0	0	0	1	0	0	0	2
Otros abusos sexuales	0	0	0	0	0	0	0	0	1	0	0	0	1
Otros delitos	4	6	17	3	4	4	11	7	3	5	9	5	78
Otros robos	1	0	0	0	0	0	0	1	1	1	1	0	5
Robo a casa habitación	0	0	0	0	0	1	0	0	0	0	0	0	1
Robo a negocio	0	0	2	1	0	0	0	0	0	0	0	0	3
Robo a transeúnte	0	3	0	1	1	0	0	0	1	0	0	0	6
Robo de vehículo o autopartes	0	0	0	0	0	0	0	1	0	0	0	0	1
Robo en transporte público	0	0	0	0	0	2	0	0	0	0	0	1	3
Secuestro	0	0	0	0	0	0	0	1	1	1	0	3	6
Trata de personas	0	1	0	1	2	1	0	0	0	0	0	0	5
Violación a menores	0	1	0	0	0	0	0	0	0	1	0	0	2
Violencia familiar	2	0	0	0	0	0	0	0	0	0	0	0	2
<b>Total</b>	<b>18</b>	<b>22</b>	<b>31</b>	<b>9</b>	<b>24</b>	<b>31</b>	<b>25</b>	<b>26</b>	<b>12</b>	<b>24</b>	<b>18</b>	<b>18</b>	<b>258</b>

Otras violaciones incluye violaciones a hombres y mujeres mayores de 18 años. Otros abusos sexuales incluye los abusos sexuales cometidos contra hombres y mujeres mayores de 18 años.  
Fuente: Dirección de Estadística de la Presidencia con información de juzgados Penales.

**Año 2020**

Delito	Ene	Feb	Mar	Abr	May	Jun	Jul	Ago	Sep	Oct	Nov	Dic	Total
Abuso sexual contra menores	0	0	0	0	0	0	0	3	1	0	0	0	4
Falsedad ante autoridades	0	0	0	0	0	0	0	1	0	0	0	0	1
Feminicidio	0	0	0	0	0	0	0	0	0	0	0	2	2
Fraude	1	5	0	0	0	0	0	4	3	0	0	2	15
Homicidio	0	0	0	0	0	0	1	4	2	0	0	0	7
Lesiones	0	0	0	0	0	0	0	0	0	1	0	0	1
Narcomenudeo	0	0	0	0	1	0	0	4	0	0	0	0	5
Otras violaciones	0	0	0	0	0	0	0	5	1	0	0	0	6
Otros abusos sexuales	0	0	1	0	0	0	0	2	0	0	0	0	3
Otros delitos	8	2	2	0	0	0	0	27	1	2	2	0	44
Otros robos	6	1	0	0	0	0	1	14	0	0	3	0	25
Robo a negocio	0	0	0	0	0	0	0	0	0	1	0	0	1
Robo a transeúnte	2	0	0	0	0	0	0	11	0	0	0	0	13
Robo de vehículo o autopartes	0	1	0	0	1	0	0	3	0	0	0	0	5
Secuestro	0	0	4	0	0	0	0	2	0	0	0	0	6
Trata de personas	0	0	0	0	0	0	0	2	0	0	0	0	2
Violación a menores	0	0	0	0	0	0	0	1	0	0	0	0	1
<b>Total</b>	<b>17</b>	<b>9</b>	<b>7</b>	<b>0</b>	<b>2</b>	<b>0</b>	<b>2</b>	<b>83</b>	<b>8</b>	<b>4</b>	<b>5</b>	<b>4</b>	<b>141</b>

Fuente: Dirección de Estadística de la Presidencia del TSJCDMX con información de juzgados penales.

**VARIACIÓN PORCENTUAL ANUAL DE DELITOS CONSIGNADOS EN ASUNTOS DE NUEVO INGRESO  
EN JUZGADOS PENALES (DELITOS GRAVES)  
Años 2012 - 2019 y 2020 - 2019**

Delito	2013-2012	2014-2013	2015 - 2014	2016 - 2015	2017 - 2016	2018 - 2017	2019 - 2018	2020 - 2019
Abuso sexual contra menores	-13.9	-25.9	-43.7	-28.4	-59.0	-85.3	100.0	-60.0
Asociación delictuosa	-86.7	118.2	-75.0	-	-	-	-	-
Daño a la propiedad	-35.7	24.7	-78.2	-36.4	-57.1	-	-	-
Delincuencia organizada	-94.0	-	-	-	-	-	-	-
Encubrimiento por receptación	-1.3	-6.1	-14.6	-58.6	-97.6	-25.0	-66.7	-
Falsedad ante autoridades	15.1	-33.6	-5.6	-65.7	-60.9	66.7	-80.0	-66.7
Feminicidio	-3.0	18.8	13.2	-55.8	-73.7	-80.0	0.0	100.0
Fraude	-5.0	-34.0	-28.0	-10.7	-24.1	-29.3	-40.7	-78.6
Homicidio	-6.8	-17.2	-12.3	-43.3	-86.2	-60.4	104.8	-83.7
Lesiones	-11.7	-38.0	-25.8	-39.4	-54.5	-72.1	-29.4	-91.7
Narcomenudeo	355.5	37.7	-40.3	-52.9	-	-	-	400.0
Otras violaciones	-32.9	-16.8	-49.1	-45.5	-60.4	-71.4	-66.7	200.0
Otros abusos sexuales	-31.0	-29.3	-70.1	-34.6	-79.4	-85.7	-50.0	200.0
Otros delitos	-27.7	3.1	-8.2	-43.0	-67.5	-45.1	-44.4	-43.6
Otros robos	-20.6	-15.5	-30.5	-57.6	-93.9	-56.8	-73.7	400.0
Robo a casa habitación	-18.6	-18.0	-20.6	-55.3	-92.1	-87.5	-66.7	-
Robo a negocio	-21.4	4.2	7.4	-53.7	-98.6	16.7	-57.1	-66.7
Robo a transeúnte	-20.4	-23.7	-30.3	-57.8	-97.4	-93.5	200.0	116.7
Robo de vehículo o autopartes	-11.1	-22.3	-21.9	-57.9	-98.5	-37.5	-80.0	400.0
Robo en transporte público	-8.4	-24.3	-25.8	-52.8	-99.7	-	-	-
Secuestro	-26.1	25.1	-20.5	-66.0	-54.2	-83.3	-40.0	0.0
Trata de personas	466.7	-29.0	-14.0	-43.0	-85.7	-	-	-60.0
Violación a menores	-14.9	-37.5	-8.0	-47.8	-66.7	-	-	-50.0
Violencia familiar	-36.1	-39.6	-9.4	-79.3	-66.7	-	-	-

Nota: Otras violaciones incluye violaciones a hombres y mujeres mayores de 18 años.

Otros abusos sexuales incluye los abusos sexuales cometidos contra hombres y mujeres mayores de 18 años.

Fuente: Dirección de Estadística de la Presidencia del TSJCDMX con información de juzgados penales.

**DELITOS CONSIGNADOS EN ASUNTOS DE NUEVO INGRESO  
EN JUZGADOS DE DELITOS NO GRAVES  
Años 2012 - 2018**

Año	Ene	Feb	Mar	Abr	May	Jun	Jul	Ago	Sep	Oct	Nov	Dic	Total
2012	646	657	885	1,244	957	929	971	991	952	1,380	1,204	1,185	12,001
2013	1,165	1,173	1,156	1,313	1,295	1,173	1,152	1,017	994	1,153	958	1,103	13,652
2014	808	853	957	825	1,011	998	1,067	858	1,021	1,049	771	834	11,052
2015	471	328	357	406	509	494	423	369	351	395	286	371	4,760
2016	119	148	266	283	265	176	79	91	108	119	93	121	1,868
2017	48	58	77	70	90	52	44	46	15	51	41	53	645
2018	17	40	32	36	31	26	26	43	29	29	20	17	346

**Año 2019**

Delito	Ene	Feb	Mar	Abr	May	Jun	Jul	Ago	Sep	Oct	Nov	Dic	Total
Daño a la propiedad	0	0	2	1	2	0	2	3	1	1	1	1	14
Encubrimiento por receptación	0	0	0	0	0	3	0	0	0	1	0	0	4
Falsedad ante autoridades	2	0	0	0	0	2	1	1	1	0	2	1	10
Fraude	4	0	4	3	1	4	1	2	0	0	1	4	24
Homicidio	0	0	0	1	0	2	3	0	0	0	1	1	8
Lesiones	7	0	3	2	5	3	2	6	0	0	1	4	33
Narcomenudeo	0	4	2	3	2	2	0	5	0	2	0	0	20
Otros delitos	6	9	5	13	4	6	17	5	4	6	6	8	89
Otros robos	0	0	0	0	0	0	1	2	0	2	0	1	6
Robo a negocio	1	0	0	0	0	0	0	0	1	0	0	1	3
Violencia familiar	0	2	0	0	0	0	1	6	2	0	3	8	22
<b>Total</b>	<b>20</b>	<b>15</b>	<b>16</b>	<b>23</b>	<b>14</b>	<b>22</b>	<b>28</b>	<b>30</b>	<b>9</b>	<b>12</b>	<b>15</b>	<b>29</b>	<b>233</b>

**Año 2020**

Delito	Ene	Feb	Mar	Abr	May	Jun	Jul	Ago	Sep	Oct	Nov	Dic	Total
Daño a la propiedad	1	1	0	0	0	0	0	0	0	0	0	0	2
Encubrimiento por receptación	1	1	0	0	0	0	0	0	0	0	0	0	2
Fraude	2	0	0	0	0	0	0	2	0	4	0	0	8
Homicidio	0	1	0	0	0	0	0	0	0	0	0	0	1
Lesiones	3	3	0	0	0	0	0	4	0	0	0	1	11
Otros delitos	3	1	0	0	0	0	0	1	1	6	0	1	13
Otros robos	0	0	1	0	0	0	0	0	0	0	2	0	3
Violencia familiar	3	0	0	0	0	0	0	3	0	1	0	1	8
<b>Total</b>	<b>13</b>	<b>7</b>	<b>1</b>	<b>0</b>	<b>0</b>	<b>0</b>	<b>0</b>	<b>10</b>	<b>1</b>	<b>11</b>	<b>2</b>	<b>3</b>	<b>48</b>

Nota: A partir del 21 de agosto del año 2012, el Tribunal Superior de Justicia del Distrito Federal conoce del delito de narcomenudeo. Otras violaciones incluye violaciones a hombres y mujeres mayores de 18 años. Otros abusos sexuales incluye los abusos sexuales cometidos contra hombres y mujeres mayores de 18 años. A partir del 16 de enero de 2015 los jueces en materia penal del sistema procesal acusatorio conocerán solo por cuanto hace al conocimiento de los delitos culposos y aquellos que se persiguen de querrela o acto equivalente de parte ofendida, así como los actos de investigación que requieran autorización previa del juez de control. En los meses de junio a septiembre de 2016 los juzgados penales de delitos no graves siguen recibiendo casos "urgentes" aun cuando deberían ser canalizados a las unidades de gestión judicial (Penal Oral).

Fuente: Dirección de Estadística de la Presidencia con información de juzgados penales de delitos no graves.

**VARIACIÓN PORCENTUAL ANUAL DE DELITOS CONSIGNADOS EN ASUNTOS DE NUEVO INGRESO  
EN JUZGADOS DE DELITOS NO GRAVES  
Años 2012 - 2019 y 2020 - 2019**

Delitos	2013-2012	2014-2013	2015-2014	2016-2015	2017-2016	2018 - 2017	2019 - 2018	2020 - 2019
Abuso sexual contra menores	-43.3	0.0	-23.5	-30.8	-77.8	-	-	-
Daño a la propiedad	9.4	-24.1	-57.5	-68.6	-67.4	-39.5	-46.2	-85.7
Encubrimiento por receptación	5.4	-33.8	42.2	-62.5	-85.4	-85.7	300.0	-50.0
Falsedad ante autoridades	0.6	-29.0	-41.6	-46.6	-25.6	-43.3	-41.2	-
Fraude	19.7	-42.0	-29.6	-56.2	-6.8	-13.0	-60.0	-66.7
Homicidio	-8.9	-6.4	-39.3	-53.4	-70.4	-31.3	-27.3	-87.5
Lesiones	4.8	-25.6	-43.6	-54.5	-48.6	-75.0	-19.5	-66.7
Narcomenudeo	180.2	-30.4	-55.0	-64.4	-87.1	30.8	-41.2	-
Otros abusos sexuales	-29.5	-28.6	-81.5	-	-	-	-	-
Otros delitos	25.4	-13.0	-42.1	-46.6	-68.5	-39.6	-28.8	-85.4
Otros robos	-7.9	-25.8	-84.0	-86.4	-86.4	166.7	-25.0	-50.0
Robo a casa habitación	16.7	-64.3	-80.0	0.0	0.0	-	-	-
Robo a negocio	-1.6	-6.0	-84.6	-92.7	-86.7	-60.0	50.0	-
Robo a transeúnte	-33.3	-50.0	-80.0	-	-	-	-	-
Robo de vehículo o autopartes	-48.6	-13.2	-57.6	-85.7	-	-	-	-
Robo en transporte público	-55.6	-75.0	100.0	-	-	-	-	-
Secuestro	200.0	0.0	-66.7	-	-	-	-	-
Violencia familiar	-0.1	-11.7	-25.8	-62.2	-74.1	-72.2	10.0	-63.6

Nota: A partir del 21 de agosto del año 2012, el Tribunal Superior de Justicia del Distrito Federal conoce del delito de narcomenudeo. Otras violaciones incluye violaciones a hombres y mujeres mayores de 18 años. Otros abusos sexuales incluye los abusos sexuales cometidos contra hombres y mujeres mayores de 18 años. A partir del 16 de enero de 2015 los jueces en materia penal del sistema procesal acusatorio conocerán solo por cuanto hace al conocimiento de los delitos culposos y aquellos que se persiguen de querrela o acto equivalente de parte ofendida, así como los actos de investigación que requieran autorización previa del juez de control.

Fuente: Dirección de Estadística de la Presidencia con información de juzgados Penales de delitos no graves.



**DELITOS CONSIGNADOS EN ASUNTOS DE NUEVO INGRESO EN MATERIA PENAL (DELITOS GRAVES Y NO GRAVES)**
**Años 2012 - 2018**

Año	Ene	Feb	Mar	Abr	May	Jun	Jul	Ago	Sep	Oct	Nov	Dic	Total
2012	2,408	2,635	3,204	3,097	3,127	2,868	2,946	2,904	3,056	3,337	2,978	2,972	35,532
2013	2,832	2,910	3,005	3,136	3,016	2,823	2,819	2,755	2,571	2,890	2,580	2,540	33,877
2014	2,324	2,383	2,609	2,265	2,525	2,535	2,512	2,392	2,359	2,506	1,969	1,945	28,324
2015	1,503	1,346	1,430	1,577	1,598	1,699	1,555	1,394	1,362	1,460	1,282	1,425	17,631
2016	1,094	1,133	1,230	1,333	1,129	735	203	203	217	245	191	217	7,930
2017	130	109	156	118	192	119	104	108	98	107	107	109	1,457
2018	45	65	44	58	60	75	77	66	67	43	60	58	718

**Año 2019**

Delito	Ene	Feb	Mar	Abr	May	Jun	Jul	Ago	Sep	Oct	Nov	Dic	Total
Abuso sexual contra menores	0	1	1	0	1	1	3	1	0	2	0	0	10
Daño a la propiedad	0	0	2	1	2	0	2	3	1	2	1	2	16
Encubrimiento por receptación	0	0	0	0	0	3	0	1	0	1	0	0	5
Falsedad ante autoridades	2	0	0	0	0	2	2	3	1	0	2	1	13
Feminicidio	0	0	1	0	0	0	0	0	0	0	0	0	1
Fraude	10	3	7	5	7	18	9	9	0	10	6	10	94
Homicidio	3	6	6	1	9	10	3	4	4	1	2	2	51
Lesiones	8	1	4	2	6	3	4	7	0	2	3	5	45
Narcomenudeo	0	4	2	4	2	2	0	5	0	2	0	0	21
Otras violaciones	1	0	0	0	0	0	0	0	1	0	0	0	2
Otros abusos sexuales	0	0	0	0	0	0	0	0	1	0	0	0	1
Otros delitos	10	15	22	16	8	10	28	12	7	11	15	13	167
Otros robos	1	0	0	0	0	0	1	3	1	3	1	1	11
Robo a casa habitación	0	0	0	0	0	1	0	0	0	0	0	0	1
Robo a negocio	1	0	2	1	0	0	0	0	1	0	0	1	6
Robo a transeúnte	0	3	0	1	1	0	0	0	1	0	0	0	6
Robo de vehículo o autopartes	0	0	0	0	0	0	0	1	0	0	0	0	1
Robo en transporte público	0	0	0	0	0	2	0	0	0	0	0	1	3
Secuestro	0	0	0	0	0	0	0	1	1	1	0	3	6
Trata de personas	0	1	0	1	2	1	0	0	0	0	0	0	5
Violación a menores	0	1	0	0	0	0	0	0	0	1	0	0	2
Violencia familiar	2	2	0	0	0	0	1	6	2	0	3	8	24
<b>Total</b>	<b>38</b>	<b>37</b>	<b>47</b>	<b>32</b>	<b>38</b>	<b>53</b>	<b>53</b>	<b>56</b>	<b>21</b>	<b>36</b>	<b>33</b>	<b>47</b>	<b>491</b>

**Año 2020**

Delito	Ene	Feb	Mar	Abr	May	Jun	Jul	Ago	Sep	Oct	Nov	Dic	Total
Abuso sexual contra menores	0	0	0	0	0	0	0	3	1	0	0	0	4
Daño a la propiedad	1	1	0	0	0	0	0	0	0	0	0	0	2
Encubrimiento por receptación	1	1	0	0	0	0	0	0	0	0	0	0	2
Falsedad ante autoridades	0	0	0	0	0	0	0	1	0	0	0	0	1
Feminicidio	0	0	0	0	0	0	0	0	0	0	0	2	2
Fraude	3	5	0	0	0	0	0	6	3	4	0	2	23
Homicidio	0	1	0	0	0	0	1	4	2	0	0	0	8
Lesiones	3	3	0	0	0	0	0	4	0	1	0	1	12
Narcomenudeo	0	0	0	0	1	0	0	4	0	0	0	0	5
Otras violaciones	0	0	0	0	0	0	0	5	1	0	0	0	6
Otros abusos sexuales	0	0	1	0	0	0	0	2	0	0	0	0	3
Otros delitos	11	3	2	0	0	0	0	28	2	8	2	1	57
Otros robos	6	1	1	0	0	0	1	14	0	0	5	0	28
Robo a negocio	0	0	0	0	0	0	0	0	0	1	0	0	1
Robo a transeúnte	2	0	0	0	0	0	0	11	0	0	0	0	13
Robo de vehículo o autopartes	0	1	0	0	1	0	0	3	0	0	0	0	5
Secuestro	0	0	4	0	0	0	0	2	0	0	0	0	6
Trata de personas	0	0	0	0	0	0	0	2	0	0	0	0	2
Violación a menores	0	0	0	0	0	0	0	1	0	0	0	0	1
Violencia familiar	3	0	0	0	0	0	0	3	0	1	0	1	8
<b>Total</b>	<b>30</b>	<b>16</b>	<b>8</b>	<b>0</b>	<b>2</b>	<b>0</b>	<b>2</b>	<b>93</b>	<b>9</b>	<b>15</b>	<b>7</b>	<b>7</b>	<b>189</b>

Nota: Otras violaciones incluye violaciones a hombres y mujeres mayores de 18 años. Otros abusos sexuales incluye los abusos sexuales cometidos contra hombres y mujeres mayores de 18 años. A partir del 16 de enero de 2015 los jueces en materia penal del sistema procesal acusatorio conocerán solo por cuan to hace al conocimiento de los delitos culposos y aquellos que se persiguen de querrela o acto equivalente de parte ofendida, así como los actos de investigación que requieran autorización previa del juez de control .

Fuente: Dirección de Estadística de la Presidencia con información de juzgados Penales y de delitos no graves.

**VARIACIÓN PORCENTUAL DE DELITOS CONSIGNADOS EN ASUNTOS DE NUEVO INGRESO EN MATERIA PENAL (DELITOS GRAVES Y NO GRAVES)**  
**Años 2012 - 2019 y 2020 - 2019**

Delitos	2013-2012	2014-2013	2015-2014	2016-2015	2017-2016	2018 - 2017	2019 - 2018	2020 - 2019
Abuso sexual contra menores	-16.4	-24.4	-42.2	-28.7	-60.9	-86.1	100.0	-60.0
Asociación delictuosa	-86.7	118.2	-75.0	-	-	-	-	-
Daño a la propiedad	5.1	-21.3	-59.4	-67.0	-66.4	-48.0	-38.5	-87.5
Delincuencia organizada	-94.0	-	-	-	-	-	-	-
Encubrimiento por receptación	0.0	-11.9	-5.6	-59.6	-95.0	-63.6	25.0	-60.0
Falsedad ante autoridades	5.6	-30.7	-28.6	-55.7	-38.7	-17.9	-59.4	-92.3
Feminicidio	-3.0	18.8	13.2	-55.8	-73.7	-80.0	0.0	100.0
Fraude	4.6	-37.6	-28.6	-29.4	-19.7	-24.6	-47.2	-75.5
Homicidio	-7.2	-15.3	-17.7	-44.8	-84.2	-53.6	59.4	-84.3
Lesiones	0.6	-28.4	-40.2	-50.9	-50.3	-74.2	-22.4	-73.3
Narcomenudeo	228.4	-4.5	-46.9	-57.3	-95.9	30.8	-38.2	-76.2
Otras violaciones	-32.8	-17.2	-49.1	-45.5	-60.4	-71.4	-66.7	200.0
Otros abusos sexuales	-30.8	-29.2	-71.9	-41.4	-77.9	-86.7	-50.0	200.0
Otros delitos	-1.2	-7.1	-28.2	-44.7	-68.0	-42.6	-35.8	-65.9
Otros robos	-17.0	-18.8	-46.0	-60.1	-93.6	-42.6	-59.3	154.5
Robo a casa habitación	-18.3	-18.6	-20.9	-55.2	-91.7	-87.5	-66.7	-
Robo a negocio	-6.8	-3.7	-62.5	-65.9	-97.8	-18.2	-33.3	-83.3
Robo a transeúnte	-20.4	-23.8	-30.3	-57.9	-97.4	-93.5	200.0	116.7
Robo de vehículo o autopartes	-12.3	-22.1	-22.6	-58.2	-98.5	-25.0	-83.3	400.0
Robo en transporte público	-8.8	-24.5	-25.7	-53.0	-99.7	-	-	-
Secuestro	-25.7	24.9	-20.7	-66.1	-54.2	-83.3	-40.0	0.0
Trata de personas	466.7	-29.0	-14.0	-43.0	-85.7	-	-	-60.0
Violación a menores	-12.8	-39.0	-4.0	-50.0	-66.7	-	-	-50.0
Violencia familiar	-2.6	-12.9	-25.3	-62.8	-73.9	-73.0	20.0	-66.7

Nota: Otras violaciones incluye violaciones a hombres y mujeres mayores de 18 años. Otros abusos sexuales incluye los abusos sexuales cometidos contra hombres y mujeres mayores de 18 años. A partir del 16 de enero de 2015 los jueces en materia penal del sistema procesal acusatorio conocerán solo por cuanto hace al conocimiento de los delitos culposos y aquellos que se persiguen de querrela o acto equivalente de parte ofendida, así como los actos de investigación que requieran autorización previa del juez de control.

Fuente: Dirección de Estadística de la Presidencia con información de juzgados penales y de delitos no graves.

**DELITOS CONSIGNADOS EN ASUNTOS DE NUEVO INGRESO EN MATERIA PENAL Y ADOLESCENTES**  
**2012 - 2017**

<b>Año</b>	<b>Ene</b>	<b>Feb</b>	<b>Mar</b>	<b>Abr</b>	<b>May</b>	<b>Jun</b>	<b>Jul</b>	<b>Ago</b>	<b>Sep</b>	<b>Oct</b>	<b>Nov</b>	<b>Dic</b>	<b>Total</b>
2012	2,634	2,852	3,427	3,281	3,341	3,107	3,209	3,132	3,333	3,590	3,173	3,156	38,235
2013	3,095	3,177	3,280	3,437	3,253	3,042	3,051	2,950	2,790	3,133	2,821	2,717	36,746
2014	2,508	2,549	2,845	2,483	2,734	2,721	2,678	2,552	2,566	2,687	2,101	2,085	30,509
2015	1,593	1,464	1,564	1,719	1,714	1,801	1,685	1,501	1,462	1,565	1,375	1,517	18,960
2016	1,167	1,216	1,316	1,401	1,202	866	252	213	240	249	203	219	8,544
2017	138	109	162	121	194	121	104	111	103	110	108	155	1,536

**Año 2018\***

<b>Delitos</b>	<b>Ene</b>	<b>Feb</b>	<b>Mar</b>	<b>Abr</b>	<b>May</b>	<b>Jun</b>	<b>Jul</b>	<b>Ago</b>	<b>Sep</b>	<b>Oct</b>	<b>Nov</b>	<b>Dic</b>	<b>Total</b>
Abuso sexual contra menores	0	0	0	0	0	1	2	0	0	0	0	2	5
Asociación delictuosa	0	0	0	0	0	0	0	3	0	0	0	0	3
Daño a la propiedad	2	6	1	1	2	6	0	1	3	2	0	2	26
Encubrimiento por receptación	0	0	0	0	0	1	0	0	3	0	0	0	4
Falsedad ante autoridades	2	0	1	6	1	7	0	1	8	2	1	3	32
Feminicidio	1	0	0	0	0	0	0	0	0	0	0	0	1
Fraude	13	12	9	9	7	19	30	17	16	9	18	19	178
Homicidio	0	2	5	2	5	8	4	5	0	2	2	0	35
Lesiones	9	1	4	8	7	6	10	3	3	4	0	3	58
Narcomenudeo	4	4	3	11	1	3	2	2	0	2	1	1	34
Otras violaciones	0	0	0	0	1	1	0	0	0	0	3	1	6
Otros abusos sexuales	1	0	0	1	0	0	0	0	0	0	1	0	3
Otros delitos	9	41	17	12	27	17	22	24	28	16	21	26	260
Otros robos	4	0	1	0	2	2	1	8	2	5	2	0	27
Robo a casa habitación	0	0	0	1	0	0	1	0	0	0	1	0	3
Robo a negocio	0	0	0	0	4	0	2	2	0	0	1	0	9
Robo a transeúnte	0	0	1	1	0	0	0	0	0	0	0	0	2
Robo de vehículo o autopartes	0	0	0	1	0	4	0	0	0	0	0	1	6
Secuestro	1	1	1	0	0	0	1	0	0	0	6	0	10
Violencia familiar	0	0	2	5	3	0	2	0	4	1	3	0	20
<b>Total</b>	<b>46</b>	<b>67</b>	<b>45</b>	<b>58</b>	<b>60</b>	<b>75</b>	<b>77</b>	<b>66</b>	<b>67</b>	<b>43</b>	<b>60</b>	<b>58</b>	<b>722</b>

Nota: De diciembre de 2010 a mayo de 2011 no se incluyen los delitos del juzgado de transición porque no estaban clasificados de acuerdo al catálogo único de delitos. Otras violaciones incluye violaciones a hombres y mujeres mayores de 18 años. Otros abusos sexuales incluye los abusos sexuales cometidos contra hombres y mujeres mayores de 18 años.

A partir del 16 de enero de 2015 los jueces en materia penal del sistema procesal acusatorio conocerán solo por cuanto hace al conocimiento de los delitos culposos y aquellos que se persiguen de querrela o acto equivalente de parte ofendida, así como los actos de investigación que requieran autorización previa del juez de control. En los meses de junio a septiembre de 2016 los juzgados penales, penales de delitos no graves y juzgados de justicia para adolescentes proceso escrito y oral siguen recibiendo casos "urgentes" aun cuando deberían ser canalizados a las unidades de gestión judicial (Penal Oral).

\* En cumplimiento a lo ordenado en el Acuerdo 24-14/2018 se determinó autorizar la extinción de los Juzgados Único de Transición en materia de Justicia para Adolescentes de Proceso Escrito, tercero de Justicia para Adolescentes de Proceso Oral y segundo de Ejecución de Medidas Sancionadoras en Transición, cuyo proceso de extinción se realizó del 16 al 20 abril de 2018. Los autos en trámite que se encuentren en los juzgados antes mencionados son entregados al Juzgado Primero de Ejecución de Medidas Sancionadoras en Transición.

Fuente: Dirección de Estadística de la Presidencia con información de juzgados penales, de delitos no graves y de justicia para adolescentes.

## VARIACIÓN PORCENTUAL DE LOS DELITOS CONSIGNADOS EN ASUNTOS DE NUEVO INGRESO EN MATERIA PENAL Y ADOLESCENTES

Años 2012 - 2018

Delitos	2013-2012	2014-2013	2015-2014	2016-2015	2017-2016	2018-2017
Abuso sexual contra menores	-16.7	-24.1	-41.0	-27.7	-62.7	-86.8
Asociación delictuosa	-84.3	107.7	-74.1	-	-	-
Daño a la propiedad	5.6	-20.2	-59.3	-67.5	-66.9	-48.0
Delincuencia organizada	-94.0	-	-	-	-	-
Encubrimiento por receptación	0.0	-12.4	-5.4	-59.7	-95.0	-63.6
Falsedad ante autoridades	5.6	-30.7	-26.0	-57.2	-38.7	-17.9
Feminicidio	-3.0	18.8	13.2	-55.8	-73.7	-80.0
Fraude	4.5	-37.7	-28.5	-29.6	-19.7	-24.6
Homicidio	-7.3	-15.8	-17.8	-45.5	-83.0	-54.5
Lesiones	0.7	-28.4	-39.0	-51.3	-51.2	-74.7
Narcomenudeo	232.3	-6.8	-45.6	-50.7	-93.0	-42.4
Otras violaciones	-32.8	-16.6	-50.3	-45.6	-59.2	-72.7
Otros abusos sexuales	-31.1	-29.1	-72.2	-41.4	-77.9	-80.0
Otros delitos	0.0	-7.3	-29.2	-45.4	-67.3	-44.8
Otros robos	-17.1	-20.3	-44.9	-60.3	-93.6	-42.6
Robo a casa habitación	-16.9	-19.1	-22.3	-55.0	-92.0	-87.5
Robo a negocio	-6.0	-4.3	-62.7	-66.7	-97.1	-40.0
Robo a transeúnte	-19.8	-23.9	-31.2	-59.0	-97.4	-94.4
Robo de vehículo o autopartes	-11.8	-23.8	-22.4	-57.7	-98.4	-33.3
Robo en transporte público	-3.3	-25.5	-28.7	-51.6	-99.7	-
Secuestro	-26.5	26.8	-21.7	-66.5	-54.1	-83.6
Trata de personas	466.7	-29.0	-14.0	-43.0	-85.7	-
Violación a menores	-14.7	-25.9	0.0	-60.5	-58.8	-
Violencia familiar	-2.5	-12.7	-25.0	-62.5	-74.4	-73.0

Nota: De diciembre de 2010 a mayo de 2011 no se incluyen los delitos del juzgado de transición porque no estaban clasificados de acuerdo al catálogo único de delitos. Otras violaciones incluye violaciones a hombres y mujeres mayores de 18 años. Otros abusos sexuales incluye los abusos sexuales cometidos contra hombres y mujeres mayores de 18 años.

A partir del 16 de enero de 2015 los jueces en materia penal del sistema procesal acusatorio conocerán solo por cuanto hace al conocimiento de los delitos culposos y aquellos que se persiguen de querrela o acto equivalente de parte ofendida, así como los actos de investigación que requieran autorización previa del juez de control.

\* En cumplimiento a lo ordenado en el Acuerdo 24-14/2018 se determinó autorizar la extinción de los Juzgados Único de Transición en materia de Justicia para Adolescentes de Proceso Escrito, tercero de Justicia para Adolescentes de Proceso Oral y segundo de Ejecución de Medidas Sancionadoras en Transición, cuyo proceso de extinción se realizó del 16 al 20 abril de 2018. Los autos en trámite que se encuentren en los juzgados antes mencionados son entregados al Juzgado Primero de Ejecución de Medidas Sancionadoras en Transición.

Por lo anterior sólo se presenta la variación porcentual hasta 2017 - 2016.

Fuente: Dirección de Estadística de la Presidencia con información de juzgados penales, de delitos no graves y de justicia para adolescentes.

**SENTENCIAS POR PRINCIPALES DELITOS EN JUZGADOS PENALES**
**Años 2012 - 2018**

Año	Condenatorias	Absolutorias	Total de sentencias	Porcentaje de sentencias condenatorias
2012	15,844	909	16,753	94.6
2013	14,416	903	15,319	94.1
2014	12,632	699	13,331	94.8
2015	9,554	599	10,153	94.1
2016	6,511	463	6,974	93.4
2017	1,330	122	1,452	91.6
2018	594	56	650	91.4

**2019**

Delito	Condenatorias	Absolutorias	Total de sentencias	Porcentaje de sentencias condenatorias
Abuso sexual contra menores	9	1	10	90.0
Asociación delictuosa	7	0	7	100.0
Encubrimiento por receptación	2	1	3	66.7
Feminicidio	2	0	2	100.0
Fraude	11	2	13	84.6
Homicidio	100	10	110	90.9
Lesiones	20	1	21	95.2
Narcomenudeo	2	0	2	100.0
Otras violaciones	16	4	20	80.0
Otros abusos sexuales	7	0	7	100.0
Otros delitos	59	8	67	88.1
Otros robos	20	9	29	69.0
Robo a casa habitación	6	1	7	85.7
Robo a negocio	7	1	8	87.5
Robo contra transeúnte	16	4	20	80.0
Robo de vehículo o autopartes	18	4	22	81.8
Robo en transporte público	4	0	4	100.0
Secuestro	66	5	71	93.0
Trata de personas	10	0	10	100.0
Violación a menores	4	1	5	80.0
Violencia familiar	1	0	1	100.0
<b>Total</b>	<b>387</b>	<b>52</b>	<b>439</b>	<b>88.2</b>

**2020**

	Condenatorias	Absolutorias	Total de sentencias	Porcentaje de sentencias condenatorias
Abuso sexual contra menores	5	0	5	100.0
Daño a la propiedad	1	0	1	100.0
Encubrimiento por receptación	2	2	4	50.0
Falsedad ante autoridades	1	1	2	50.0
Feminicidio	2	0	2	100.0
Fraude	12	0	12	100.0
Homicidio	50	9	59	84.7
Lesiones	7	0	7	100.0
Narcomenudeo	0	4	4	0.0
Otras violaciones	12	1	13	92.3
Otros abusos sexuales	2	0	2	100.0
Otros delitos	30	9	39	76.9
Otros robos	22	1	23	95.7
Robo a casa habitación	5	4	9	55.6
Robo a negocio	7	0	7	100.0
Robo contra transeúnte	9	1	10	90.0
Robo de vehículo o autopartes	5	6	11	45.5
Robo en transporte público	1	2	3	33.3
Secuestro	29	0	29	100.0
Trata de personas	1	0	1	100.0
Violación a menores	3	0	3	100.0
Violencia familiar	1	0	1	100.0
<b>Total</b>	<b>207</b>	<b>40</b>	<b>247</b>	<b>83.8</b>

**Nota:** Se refiere al número de sentencias dictadas por persona y por cada uno de sus delitos. Otras violaciones incluye violaciones a hombres y mujeres mayores de 18 años. Otros abusos sexuales incluye los abusos sexuales cometidos contra hombres y mujeres mayores de 18 años.

Fuente: Dirección de Estadística de la Presidencia con información de juzgados Penales.

## SENTENCIAS DESAGREGADAS POR PRINCIPALES DELITOS EN JUZGADOS PENALES DE DELITOS NO GRAVES

**Años 2012 - 2018**

Año	Condenatorias	Absolutorias	Total de sentencias	Porcentaje de sentencias condenatorias
2012	5,969	279	6,248	95.5
2013	6,990	334	7,324	95.4
2014	5,789	335	6,124	94.5
2015	2,879	223	3,102	92.8
2016	1,308	193	1,501	87.1
2017	483	97	580	83.3
2018	273	53	326	83.7

**2019**

Delitos	Condenatorias	Absolutorias	Total de sentencias	Porcentaje de sentencias condenatorias
Abuso sexual contra menores	2	0	2	100.0
Daño a la propiedad	8	1	9	88.9
Falsedad ante autoridades	6	4	10	60.0
Fraude	5	2	7	71.4
Homicidio	11	2	13	84.6
Lesiones	48	13	61	78.7
Narcomenudeo	10	2	12	83.3
Otros delitos	29	7	36	80.6
Otros robos	1	0	1	100.0
Robo a negocio	4	0	4	100.0
Violencia familiar	4	5	9	44.4
<b>Total</b>	<b>128</b>	<b>36</b>	<b>164</b>	<b>78.0</b>

**2020**

Delitos	Condenatorias	Absolutorias	Total de sentencias	Porcentaje de sentencias condenatorias
Daño a la propiedad	3	0	3	100.0
Encubrimiento por receptación	1	0	1	100.0
Falsedad ante autoridades	1	0	1	100.0
Fraude	3	0	3	100.0
Homicidio	5	0	5	100.0
Lesiones	14	2	16	87.5
Narcomenudeo	2	1	3	66.7
Otros abusos sexuales	1	0	1	100.0
Otros delitos	11	1	12	91.7
Robo a negocio	5	0	5	100.0
Violencia familiar	2	1	3	66.7
<b>Total</b>	<b>48</b>	<b>5</b>	<b>53</b>	<b>90.6</b>

Nota: A partir del 27 de enero del 2012 los juzgados de paz penal se convierten en juzgados de delitos no graves. En el mes de abril los expedientes del juzgado 40 de delitos no graves se migraron al juzgado 9 de la misma materia, por lo cual en ese mes no fue turnado ningún expediente a ese juzgado. Se refiere al número de sentencias dictadas por persona y por cada uno de sus delitos. Otras violaciones incluye violaciones a hombres y mujeres mayores de 18 años. Otros abusos sexuales incluye los abusos sexuales cometidos contra hombres y mujeres mayores de 18 años.

Fuente: Dirección de Estadística de la Presidencia con información de juzgados Penales de Delitos no Graves.

**INFORMACIÓN DE LOS JUZGADOS DE EJECUCIÓN DE SANCIONES PENALES**

Año 2012													
Concepto	Ene	Feb	Mar	Abr	May	Jun	Jul	Ago	Sep	Oct	Nov	Dic	Total
Promoción de solicitudes de otorgamiento de beneficios ingresados	301	227	197	193	259	253	156	353	296	384	265	103	<b>2,987</b>
Solicitudes desechadas	27	4	10	3	9	6	1	11	8	13	21	8	<b>121</b>
Solicitudes de beneficios en trámite(1)	256	222	179	186	247	242	155	340	281	366	239	89	-
Audiencias	81	125	166	124	217	202	94	210	146	203	169	74	<b>1,811</b>
Beneficios otorgados	64	98	134	90	186	181	82	171	114	99	120	55	<b>1,394</b>
Beneficios negados	15	17	12	10	16	7	9	19	26	17	38	18	<b>204</b>
Libertades efectivas	41	64	129	66	154	135	122	152	119	98	122	92	<b>1,294</b>

Año 2013													
Concepto	Ene	Feb	Mar	Abr	May	Jun	Jul	Ago	Sep	Oct	Nov	Dic	Total
Promoción de solicitudes de otorgamiento de beneficios ingresados	268	226	159	238	211	229	126	265	235	239	188	124	<b>2,508</b>
Solicitudes desechadas	21	16	22	14	23	14	10	12	17	6	10	2	<b>167</b>
Solicitudes de beneficios en trámite(1)	240	208	131	209	183	203	110	240	205	208	171	117	-
Audiencias	113	197	141	189	173	155	90	139	171	202	193	58	<b>1,821</b>
Beneficios otorgados	89	139	103	145	111	103	43	79	100	106	124	27	<b>1,169</b>
Beneficios negados	23	54	20	43	51	44	34	46	52	78	58	24	<b>527</b>
Libertades efectivas	84	135	105	120	93	98	58	84	93	135	103	55	<b>1,163</b>

año 2014													
Concepto	Ene	Feb	Mar	Abr	May	Jun	Jul	Ago	Sep	Oct	Nov	Dic	Total
Promoción de solicitudes de otorgamiento de beneficios ingresados	100	259	227	192	205	231	127	221	274	273	219	147	<b>2,475</b>
Solicitudes desechadas	4	6	4	6	6	8	0	12	9	4	6	0	<b>65</b>
Solicitudes de beneficios en trámite(1)	326	246	221	181	198	218	124	205	259	205	202	144	-
Audiencias	113	195	197	174	199	193	64	150	158	173	167	70	<b>1,853</b>
Beneficios otorgados	47	114	92	101	93	100	32	87	92	105	88	43	<b>994</b>
Beneficios negados	22	55	57	57	66	57	22	42	48	42	66	18	<b>552</b>
Libertades efectivas	28	110	95	95	77	99	45	66	101	111	66	72	<b>965</b>

Año 2015													
Concepto	Ene	Feb	Mar	Abr	May	Jun	Jul	Ago	Sep	Oct	Nov	Dic	Total
Promoción de solicitudes de otorgamiento de beneficios ingresados	193	197	207	184	184	237	197	192	204	277	221	185	<b>2,478</b>
Solicitudes desechadas	3	1	7	3	6	15	17	8	13	15	13	9	<b>110</b>
Solicitudes de beneficios en trámite(1)	184	193	192	179	173	219	177	178	187	253	202	174	-
Audiencias	166	158	174	166	145	181	73	152	157	197	165	107	<b>1,841</b>
Beneficios otorgados	96	83	108	115	103	141	44	101	99	117	111	76	<b>1,194</b>
Beneficios negados	49	53	44	38	32	37	15	32	37	54	35	25	<b>451</b>
Libertades efectivas	74	84	120	98	118	106	66	78	121	110	120	82	<b>1,177</b>

Año 2016													
Concepto	Ene	Feb	Mar	Abr	May	Jun	Jul	Ago	Sep	Oct	Nov	Dic	Total
Promoción de Solicitudes de Otorgamiento de Beneficios Ingresados	150	230	205	215	187	267	324	276	277	256	316	235	<b>2,938</b>
Solicitudes Desechadas	11	9	13	12	11	10	31	22	30	25	14	21	<b>209</b>
Solicitudes de Beneficios en Trámite(1)	135	220	185	195	164	248	276	249	243	227	293	212	-
Audiencias	133	138	143	164	140	180	148	206	208	196	183	187	<b>2,026</b>
Beneficios Otorgados	85	89	86	112	98	110	95	154	151	125	131	112	<b>1,348</b>
Beneficios Negados	32	30	33	33	23	27	12	26	30	30	26	39	<b>341</b>
Libertades Efectivas	80	89	109	99	83	118	107	86	184	116	126	130	<b>1,327</b>

Año 2017													
Concepto	Ene	Feb	Mar	Abr	May	Jun	Jul	Ago	Sep	Oct	Nov	Dic	Total
Promoción de solicitudes de otorgamiento de beneficios ingresados	152	272	288	219	274	310	303	364	180	265	221	154	<b>3,002</b>
Solicitudes desechadas	21	14	22	19	19	30	54	68	29	44	18	12	<b>350</b>
Solicitudes de beneficios en trámite(1)	123	249	254	192	240	265	245	291	144	225	202	140	-
Audiencias	140	170	177	133	183	160	139	164	86	190	137	124	<b>1,803</b>
Beneficios otorgados	79	115	120	87	130	102	79	113	55	116	88	82	<b>1,166</b>
Beneficios negados	24	27	19	11	18	23	20	32	23	45	30	38	<b>310</b>
Libertades efectivas	93	30	41	32	95	130	124	139	66	111	121	121	<b>1,103</b>

Año 2018													
Concepto	Ene	Feb	Mar	Abr	May	Jun	Jul	Ago	Sep	Oct	Nov	Dic	Total
Promoción de Solicitudes de Otorgamiento de Beneficios Ingresados	187	237	242	317	308	334	238	259	231	266	322	323	<b>3,264</b>
Solicitudes Desechadas	13	13	13	37	40	27	26	20	36	37	51	50	<b>363</b>
Solicitudes de Beneficios en Trámite(1)	163	217	216	267	262	301	213	238	197	214	247	255	-
Audiencias	138	160	110	135	133	122	84	107	94	149	109	129	<b>1,470</b>
Beneficios Otorgados	66	85	64	68	79	77	62	72	59	90	72	67	<b>861</b>
Beneficios Negados	48	44	28	39	29	24	14	18	16	32	23	22	<b>337</b>
Libertades Efectivas	83	106	68	92	93	112	81	71	79	121	78	89	<b>1,073</b>

Año 2019													
Concepto	Ene	Feb	Mar	Abr	May	Jun	Jul	Ago	Sep	Oct	Nov	Dic	Total
Promoción de Solicitudes de Otorgamiento de Beneficios Ingresados	293	320	312	290	353	277	326	267	212	355	200	200	<b>3,405</b>
Solicitudes Desechadas	36	54	43	33	57	52	64	45	23	52	25	30	<b>514</b>
Solicitudes de Beneficios en Trámite(1)	245	245	248	235	274	204	271	210	176	305	164	163	-
Audiencias	168	184	202	148	184	168	230	174	179	232	228	154	<b>2,251</b>
Beneficios Otorgados	83	74	88	43	75	80	86	79	76	87	88	75	<b>934</b>
Beneficios Negados	22	42	33	38	39	34	53	35	38	36	54	48	<b>472</b>
Libertades Efectivas	65	113	110	77	86	117	104	72	98	142	99	82	<b>1,165</b>

Año 2020													
Concepto	Ene	Feb	Mar	Abr	May	Jun	Jul	Ago	Sep	Oct	Nov	Dic	Total
Promoción de Solicitudes de Otorgamiento de Beneficios Ingresados	177	154	125	16	22	1	1	344	196	220	167	93	<b>1,516</b>
Solicitudes Desechadas	25	31	2	3	0	0	0	54	23	26	29	12	<b>205</b>
Solicitudes de Beneficios en Trámite(1)	145	122	120	13	16	0	0	279	173	184	128	77	-
Audiencias	151	163	109	0	0	0	0	93	66	86	71	46	<b>785</b>
Beneficios Otorgados	69	64	48	124	24	2	0	47	23	49	54	49	<b>553</b>
Beneficios Negados	29	38	20	0	3	1	0	38	12	16	24	14	<b>195</b>
Libertades Efectivas	72	80	45	109	13	2	0	113	50	70	87	78	<b>719</b>

Nota: Los juzgados de ejecución de sentencias iniciaron actividades en junio de 2011. Se realizó una validación de información para ambos años y algunas cifras se modificaron. (1) Este dato no es acumulativo.  
Fuente: Dirección de Estadística de la Presidencia del TSJCDMX con información de juzgados de ejecución de sanciones penales.

**DETENCIONES CON CONTROL JUDICIAL (ARRAIGOS) SOLICITADAS, SEGÚN SI FUERON  
CONCEDIDAS O NO**

**Años 2012 - 2019**

<b>Año</b>	<b>Solicitados</b>	<b>Concedidos</b>	<b>No concedidos</b>
<b>2012</b>	132	117	15
<b>2013</b>	34	29	5
<b>2014</b>	3	3	0
<b>2015</b>	0	0	0
<b>2016</b>	0	0	0
<b>2017</b>	0	0	0
<b>2018</b>	0	0	0
<b>2019</b>	0	0	0

**Año 2020**

<b>Periodo</b>	<b>Solicitados</b>	<b>Concedidos</b>	<b>No concedidos</b>
<b>2020</b>	0	0	0

Nota:

En el año 2011, durante los meses de enero a abril no había seguimiento a la solicitud de los arraigos, meses en los cuales se solicitaron 51 arraigos.

A partir de octubre de 2013 se cambia el nombre de "arraigos" por "detención con control judicial".

Fuente: Dirección de Estadística de la Presidencia del TSJCDMX con información de juzgados penales.



**EXPEDIENTES INGRESADOS ATENDIDOS POR JUECES PENALES DE PROCESO ORAL POR TIPO DE ASUNTO**
**Año 2015**

Asunto	Ene	Feb	Mar	Abr	May	Jun	Jul	Ago	Sep	Oct	Nov	Dic	Total
Carpets de investigación turnadas	5	23	57	27	36	99	99	106	109	84	94	119	<b>858</b>
Incompetencias	2	10	18	21	17	14	15	12	15	15	12	7	<b>158</b>
Exhortos recibidos	0	0	1	0	0	1	0	0	0	0	0	0	<b>2</b>
Medidas de Protección	0	0	0	0	0	4	2	1	0	0	0	0	<b>7</b>
Asuntos de Ejecución	0	0	0	0	0	0	0	0	1	4	2	0	<b>7</b>
Impugnaciones ante el M.P.	0	0	0	0	0	0	0	0	1	2	12	4	<b>19</b>
<b>Total</b>	<b>7</b>	<b>33</b>	<b>76</b>	<b>48</b>	<b>53</b>	<b>118</b>	<b>116</b>	<b>119</b>	<b>126</b>	<b>105</b>	<b>120</b>	<b>130</b>	<b>1,051</b>

**Año 2016**

Asunto	Ene	Feb	Mar	Abr	May	Jun	Jul	Ago	Sep	Oct	Nov	Dic	Total
Carpets de investigación turnadas	115	166	231	220	275	298	457	628	534	597	614	616	<b>4,751</b>
Incompetencias	7	15	5	11	9	9	18	15	25	32	71	76	<b>293</b>
Exhortos recibidos	0	0	0	0	0	0	0	0	0	0	461	338	<b>799</b>
Medidas de Protección	1	0	1	1	0	0	2	5	11	5	1	7	<b>34</b>
Asuntos de Ejecución	0	5	0	2	4	0	0	0	0	0	0	0	<b>11</b>
Impugnaciones ante el M.P.	1	10	7	5	8	13	11	9	23	16	11	22	<b>136</b>
<b>Total</b>	<b>124</b>	<b>196</b>	<b>244</b>	<b>239</b>	<b>296</b>	<b>320</b>	<b>488</b>	<b>657</b>	<b>593</b>	<b>650</b>	<b>1,158</b>	<b>1,059</b>	<b>6,024</b>

**Año 2017**

Asunto	Ene	Feb	Mar	Abr	May	Jun	Jul	Ago	Sep	Oct	Nov	Dic	Total
Carpets de investigación turnadas	739	723	967	856	910	1,002	1,081	1,324	1,264	1,542	1,517	1,420	<b>13,345</b>
Incompetencias	119	85	453	255	295	398	242	243	229	471	310	213	<b>3,313</b>
Exhortos recibidos	445	507	517	370	491	579	264	507	450	436	468	371	<b>5,405</b>
Medidas de Protección	6	5	6	7	4	18	15	27	15	19	20	21	<b>163</b>
Asuntos de Ejecución	189	194	182	65	351	353	376	337	242	341	303	376	<b>3,309</b>
Impugnaciones ante el M.P.	12	19	20	26	39	43	52	43	33	35	37	49	<b>408</b>
<b>Total</b>	<b>1,510</b>	<b>1,533</b>	<b>2,145</b>	<b>1,579</b>	<b>2,090</b>	<b>2,393</b>	<b>2,030</b>	<b>2,481</b>	<b>2,233</b>	<b>2,844</b>	<b>2,655</b>	<b>2,450</b>	<b>25,943</b>

**Año 2018**

Asunto	Ene	Feb	Mar	Abr	May	Jun	Jul	Ago	Sep	Oct	Nov	Dic	Total
Carpets de investigación turnadas	1,565	1,488	1,704	1,706	1,788	1,671	1,665	2,019	2,005	2,191	2,029	1,573	<b>21,404</b>
Incompetencias	328	282	344	402	435	401	329	252	371	375	357	370	<b>4,246</b>
Exhortos recibidos	468	434	367	464	653	594	347	515	431	489	451	322	<b>5,535</b>
Medidas de Protección	34	33	40	42	32	26	35	31	45	35	33	45	<b>431</b>
Asuntos de Ejecución	462	402	353	448	611	539	417	469	516	698	640	670	<b>5,680</b>
Impugnaciones ante el M.P.	49	55	48	81	81	87	101	101	87	121	115	80	<b>1,006</b>
<b>Total</b>	<b>2,801</b>	<b>2,694</b>	<b>2,856</b>	<b>3,141</b>	<b>3,567</b>	<b>3,280</b>	<b>2,877</b>	<b>3,374</b>	<b>3,246</b>	<b>3,816</b>	<b>3,566</b>	<b>3,084</b>	<b>38,302</b>

**Año 2019**

Asunto	Ene	Feb	Mar	Abr	May	Jun	Jul	Ago	Sep	Oct	Nov	Dic	Total
Carpets de investigación turnadas	1,924	1,817	2,074	1,948	2,057	2,047	1,996	2,215	2,103	2,169	1,977	1,931	<b>24,258</b>
Incompetencias	390	326	342	409	258	156	177	143	142	216	177	164	<b>2,900</b>
Exhortos recibidos	396	440	419	325	359	320	439	411	382	426	312	249	<b>4,478</b>
Medidas de Protección	51	68	93	79	65	66	64	68	68	82	58	86	<b>848</b>
Asuntos de Ejecución	681	757	970	736	941	759	879	871	894	892	776	835	<b>9,991</b>
Impugnaciones ante el M.P.	88	76	112	102	146	110	108	103	98	167	119	92	<b>1,321</b>
<b>Total</b>	<b>3,530</b>	<b>3,484</b>	<b>4,010</b>	<b>3,599</b>	<b>3,826</b>	<b>3,458</b>	<b>3,663</b>	<b>3,811</b>	<b>3,687</b>	<b>3,952</b>	<b>3,419</b>	<b>3,357</b>	<b>43,796</b>

**Año 2020**

Asunto	Ene	Feb	Mar	Abr	May	Jun	Jul	Ago	Sep	Oct	Nov	Dic	Total
Carpets de investigación turnadas	2,015	2,050	1,940	1,029	1,168	1,220	1,586	1,899	1,711	1,681	1,583	1,382	<b>19,264</b>
Incompetencias	134	170	137	33	24	63	105	276	159	146	124	147	<b>1,518</b>
Exhortos recibidos	302	287	203	3	4	7	13	167	214	135	267	122	<b>1,724</b>
Medidas de Protección	65	71	84	44	49	68	66	71	54	133	194	172	<b>1,071</b>
Asuntos de Ejecución	673	545	415	54	5	3	14	685	746	918	1,023	728	<b>5,809</b>
Impugnaciones ante el M.P.	104	121	90	1	0	0	0	157	145	154	131	71	<b>974</b>
<b>Total</b>	<b>3,293</b>	<b>3,244</b>	<b>2,869</b>	<b>1,164</b>	<b>1,250</b>	<b>1,361</b>	<b>1,784</b>	<b>3,255</b>	<b>3,029</b>	<b>3,167</b>	<b>3,322</b>	<b>2,622</b>	<b>30,360</b>

Nota: Los asuntos de ejecución corresponden a las carpetas radicadas en las Unidades de Gestión Especializadas en Ejecución de Sanciones Penales.  
 Fuente: Dirección de Estadística de la presidencia con información de las unidades de gestión judicial.

**DELITOS CONSIGNADOS EN ASUNTOS DE NUEVO INGRESO  
EN MATERIA PENAL DEL SISTEMA PROCESAL PENAL ACUSATORIO (UNIDADES DE GESTIÓN JUDICIAL)  
2015 - 2018**

Delitos	Ene	Feb	Mar	Abr	May	Jun	Jul	Ago	Sep	Oct	Nov	Dic	Total
2015	n.d.	n.d.	n.d.	n.d.	n.d.	n.d.	n.d.	n.d.	n.d.	n.d.	n.d.	139	139
2016	126	189	248	247	301	368	572	805	778	877	897	873	6,281
2017	1,149	1,058	1,363	1,204	1,201	1,307	1,494	1,754	1,725	1,953	1,955	1,849	18,012
2018	2,042	1,883	2,335	2,274	2,387	2,175	2,208	2,701	2,618	3,139	2,730	2,094	28,586

n.d. No disponible

**Año 2019**

Delitos	Ene	Feb	Mar	Abr	May	Jun	Jul	Ago	Sep	Oct	Nov	Dic	Total
Abuso sexual contra menores	6	7	4	7	9	18	22	17	16	33	24	12	175
Asociación delictuosa	0	0	0	0	0	0	1	13	0	0	0	0	14
Daño a la propiedad	30	19	24	30	25	34	49	35	30	39	38	48	401
Encubrimiento por receptación	37	26	38	25	36	85	51	50	55	33	38	64	538
Falsedad ante autoridades	3	5	1	2	0	4	1	1	10	1	1	1	30
Feminicidio	5	3	2	6	3	8	5	4	11	3	2	0	52
Fraude	14	8	35	14	21	8	10	11	20	16	14	16	187
Homicidio	76	80	92	84	103	101	68	93	80	102	64	94	1,037
Lesiones	50	78	66	90	87	71	68	55	80	103	94	66	908
Narcomenudeo	365	409	461	338	428	619	705	708	591	619	499	558	6,300
Otras violaciones	4	6	2	5	17	8	9	11	11	9	11	8	101
Otros abusos sexuales	33	57	54	55	62	41	56	48	46	54	63	50	619
Otros delitos	130	182	203	244	240	311	302	279	287	338	301	260	3,077
Otros robos	645	639	618	508	454	340	436	469	466	415	420	375	5,785
Robo a casa habitación	67	72	94	66	94	102	82	72	66	59	82	67	923
Robo a negocio	429	385	430	363	424	448	371	429	371	419	391	392	4,852
Robo a transeúnte	328	388	365	370	432	330	325	331	323	292	274	287	4,045
Robo de vehículo o autopartes	106	121	146	140	108	132	114	80	76	90	82	62	1,257
Robo en transporte público	66	121	143	104	100	129	113	107	113	89	45	52	1,182
Secuestro	11	24	30	24	43	29	37	15	24	42	38	19	336
Trata de personas	4	1	1	0	2	3	2	5	2	2	1	0	23
Violación a menores	3	2	4	2	5	8	7	11	11	38	17	6	114
Violencia familiar	136	94	147	117	160	113	135	189	180	174	137	130	1,712
<b>Total</b>	<b>2,548</b>	<b>2,727</b>	<b>2,960</b>	<b>2,594</b>	<b>2,853</b>	<b>2,942</b>	<b>2,969</b>	<b>3,033</b>	<b>2,869</b>	<b>2,970</b>	<b>2,636</b>	<b>2,567</b>	<b>33,668</b>

**Año 2020**

Delitos	Ene	Feb	Mar	Abr	May	Jun	Jul	Ago	Sep	Oct	Nov	Dic	Total
Abuso sexual contra menores	16	19	14	1	9	10	15	32	34	29	12	7	198
Asociación delictuosa	0	0	0	0	0	13	0	0	5	14	7	0	39
Daño a la propiedad	35	43	28	7	5	9	17	62	20	32	27	14	299
Delincuencia organizada	0	0	0	0	0	0	4	0	0	0	0	0	4
Encubrimiento por receptación	34	56	55	63	35	11	22	43	57	47	31	24	478
Falsedad ante autoridades	4	6	2	0	0	4	0	2	3	7	0	0	28
Feminicidio	6	18	19	4	1	7	15	9	9	14	16	10	128
Fraude	18	13	9	0	5	0	5	33	17	17	28	19	164
Homicidio	73	72	67	76	68	117	72	79	105	97	99	71	996
Lesiones	79	83	74	20	13	22	34	57	84	54	78	86	684
Narcomenudeo	644	583	476	272	461	372	559	624	489	491	446	370	5,787
Otras violaciones	8	19	5	5	8	15	16	25	17	14	17	22	171
Otros abusos sexuales	36	83	66	12	13	23	30	47	51	45	34	42	482
Otros delitos	351	471	318	151	175	168	259	460	280	347	321	286	3,587
Otros robos	472	367	454	291	287	274	313	379	431	351	364	365	4,348
Robo a casa habitación	50	77	50	36	47	41	89	46	48	40	46	48	618
Robo a negocio	354	407	439	188	176	234	293	380	298	335	341	210	3,655
Robo a transeúnte	336	373	326	246	287	275	379	296	273	320	290	292	3,693
Robo de vehículo o autopartes	70	55	76	50	65	72	67	64	45	42	55	45	706
Robo en transporte público	66	52	48	31	36	32	55	37	44	36	37	16	490
Secuestro	16	23	12	17	14	15	19	17	36	22	36	33	260
Trata de personas	1	2	0	0	0	0	2	2	5	1	5	2	20
Violación a menores	5	9	5	1	2	11	12	15	29	15	14	5	123
Violencia familiar	141	140	143	73	73	73	103	159	176	149	186	143	1,559
<b>Total</b>	<b>2,815</b>	<b>2,971</b>	<b>2,686</b>	<b>1,544</b>	<b>1,780</b>	<b>1,798</b>	<b>2,380</b>	<b>2,868</b>	<b>2,556</b>	<b>2,519</b>	<b>2,490</b>	<b>2,110</b>	<b>28,517</b>

**Nota:** Otras violaciones incluye violaciones a hombres y mujeres mayores de 18 años. Otros abusos sexuales incluye los abusos sexuales cometidos contra hombres y mujeres mayores de 18 años.

Fuente: Dirección de Estadística de la Presidencia con información de las unidades de gestión judicial.

**VARIACIÓN PORCENTUAL DE LOS DELITOS CONSIGNADOS EN ASUNTOS DE NUEVO INGRESO  
 EN MATERIA PENAL DEL SISTEMA PROCESAL PENAL ACUSATORIO (UNIDADES DE GESTIÓN JUDICIAL)**  
 Años 2016 - 2019 y 2020 - 2019

Delitos	2017 - 2016	2018 - 2017	2019 - 2018	2020 - 2019
Abuso sexual contra menores	215.0	55.4	72.3	13.1
Asociación delictuosa	-	-	-91.7	178.6
Daño a la propiedad	147.3	23.6	14.2	-25.4
Delincuencia organizada	-	-	-	-
Encubrimiento por receptación	132.7	4.8	30.3	-11.2
Falsedad ante autoridades	-	81.0	-21.1	-6.7
Feminicidio	288.9	25.7	18.2	146.2
Fraude	74.2	201.9	16.6	-12.3
Homicidio	142.9	19.9	15.3	-4.0
Lesiones	75.7	54.0	19.5	-24.7
Narcomenudeo	418.9	135.3	9.7	-8.1
Otras violaciones	285.0	-3.9	36.5	69.3
Otros abusos sexuales	108.3	110.5	92.2	-22.1
Otros delitos	413.4	46.2	72.3	16.6
Otros robos	182.4	80.0	-7.8	-24.8
Robo a casa habitación	211.3	41.6	44.2	-33.0
Robo a negocio	148.6	35.0	4.1	-24.7
Robo a transeúnte	174.6	50.2	19.4	-8.7
Robo de vehículo o autopartes	148.3	23.5	29.5	-43.8
Robo en transporte público	265.5	30.9	71.2	-58.5
Secuestro	186.4	16.8	50.9	-22.6
Trata de personas	1,100.0	8.9	-76.5	-13.0
Violación a menores	125.0	139.3	70.1	7.9
Violencia familiar	71.6	15.6	91.7	-8.9

Fuente: Dirección de Estadística de la Presidencia del TSJCDMX, con información de las unidades de gestión judicial.

### CAUSAS DE TERMINACIÓN DE ASUNTOS POR TIPO, EN MATERIA PENAL ORAL

Año 2015													
Asunto	Ene	Feb	Mar	Abr	May	Jun	Jul	Ago	Sep	Oct	Nov	Dic	Total
Acuerdos reparatorios	0	1	5	2	3	5	2	7	7	9	10	17	68
Carpets administrativas que terminaron por sobreseimiento	0	0	0	0	0	0	0	2	9	16	9	18	62
Procedimientos abreviados	0	0	0	1	2	0	0	0	0	3	1	1	8
Numero de carpetas en los que NO se califica de legal la detención (De los asuntos con detenido)	0	0	0	0	0	0	2	3	4	5	4	9	27
Procesados a los que se les concede la suspensiones condicionales del proceso	0	1	3	10	3	14	33	53	60	32	47	50	306
Sentencias absolutorias	0	0	0	0	1	0	0	0	0	4	12	6	23
Sentencias condenatorias	0	0	0	0	2	0	0	0	1	3	0	0	6
<b>Total</b>	<b>0</b>	<b>2</b>	<b>8</b>	<b>13</b>	<b>11</b>	<b>19</b>	<b>39</b>	<b>72</b>	<b>88</b>	<b>65</b>	<b>92</b>	<b>91</b>	<b>500</b>

Año 2016													
Asunto	Ene	Feb	Mar	Abr	May	Jun	Jul	Ago	Sep	Oct	Nov	Dic	Total
Acuerdos reparatorios	4	9	8	16	21	8	14	22	20	18	23	87	250
Carpets administrativas que terminaron por sobreseimiento	15	44	54	47	73	39	55	66	82	108	120	138	841
Procedimientos abreviados	0	2	1	2	3	3	7	3	7	19	70	129	246
Procesados a los que se les concede la suspensiones condicionales del proceso	33	53	86	123	161	85	69	116	105	136	190	186	1343
Numero de carpetas en los que NO se califica de legal la detención (De los asuntos con detenido)	5	10	6	17	23	16	15	41	36	35	43	45	292
Sentencias absolutorias	0	0	0	0	0	0	0	0	0	0	0	0	0
Sentencias condenatorias	1	0	0	0	0	2	1	3	6	29	72	156	270
<b>Total</b>	<b>58</b>	<b>118</b>	<b>155</b>	<b>205</b>	<b>281</b>	<b>153</b>	<b>161</b>	<b>251</b>	<b>256</b>	<b>345</b>	<b>518</b>	<b>741</b>	<b>3242</b>

Año 2017													
Asunto	Ene	Feb	Mar	Abr	May	Jun	Jul	Ago	Sep	Oct	Nov	Dic	Total
Procesados que celebran acuerdos reparatorios	47	54	30	20	33	31	28	38	17	41	33	50	422
Carpets administrativas que terminaron por sobreseimiento	199	106	150	138	143	159	177	231	144	188	157	148	1,940
Procesados que celebran Procedimiento Abreviado	218	183	79	65	131	107	127	185	79	116	123	106	1,519
Procesados a los que se les concede la suspensiones condicionales del proceso	185	197	220	222	243	232	304	459	477	518	552	545	4,154
Procesados que celebran criterios de oportunidad	0	0	0	1	0	1	1	1	1	0	0	0	5
Sentencias absolutorias emitidas en juicio oral	1	3	2	3	11	9	16	24	11	17	6	1	104
Sentencias condenatorias emitidas en juicio oral	10	7	34	48	57	32	30	37	21	64	22	7	369
Sentencias absolutorias emitidas en procedimientos abreviados	0	0	1	0	0	0	0	0	0	0	0	0	1
Sentencias condenatorias emitidas en procedimientos abreviados	282	244	505	291	370	398	382	493	296	324	252	193	4,030
<b>Total</b>	<b>942</b>	<b>794</b>	<b>1,021</b>	<b>788</b>	<b>988</b>	<b>969</b>	<b>1,065</b>	<b>1,468</b>	<b>1,046</b>	<b>1,268</b>	<b>1,145</b>	<b>1,050</b>	<b>12,544</b>

Año 2018													
Asunto	Ene	Feb	Mar	Abr	May	Jun	Jul	Ago	Sep	Oct	Nov	Dic	Total
Procesados que celebran acuerdos reparatorios	46	29	39	64	52	62	66	55	48	39	32	56	588
Carpets administrativas que terminaron por sobreseimiento	143	174	188	224	266	300	246	303	335	212	304	274	2,969
Procesados que celebran Procedimiento Abreviado	129	106	109	109	142	145	150	122	157	191	222	190	1,772
Procesados a los que se les concede la suspensiones condicionales del proceso	533	475	573	593	545	595	552	632	478	498	379	334	6,187
Procesados que celebran criterios de oportunidad	0	0	0	0	1	3	0	0	0	1	0	0	5
Sentencias absolutorias emitidas en juicio oral	19	19	31	28	46	33	41	16	24	45	28	70	400
Sentencias condenatorias emitidas en juicio oral	28	65	41	66	74	86	78	73	30	93	89	74	797
Sentencias absolutorias emitidas en procedimiento abreviado	0	0	0	0	0	0	0	0	0	0	0	0	0
Sentencias condenatorias emitidas en procedimiento abreviado	418	423	409	532	543	572	541	559	508	758	633	599	6,495
<b>Total</b>	<b>1,316</b>	<b>1,291</b>	<b>1,390</b>	<b>1,616</b>	<b>1,669</b>	<b>1,796</b>	<b>1,674</b>	<b>1,760</b>	<b>1,580</b>	<b>1,837</b>	<b>1,687</b>	<b>1,597</b>	<b>19,213</b>

Año 2019													
Asunto	Ene	Feb	Mar	Abr	May	Jun	Jul	Ago	Sep	Oct	Nov	Dic	Total
Procesados que celebran acuerdos reparatorios	47	40	59	41	88	74	64	83	40	59	50	57	702
Carpets administrativas que terminaron por sobreseimiento	323	233	302	391	459	212	247	340	270	286	288	345	3,696
Procesados que celebran Procedimiento Abreviado	204	191	180	201	220	160	267	294	209	289	217	217	2,649
Procesados a los que se les concede la suspensiones condicionales del proceso	325	333	426	381	463	581	500	499	439	538	472	519	5,476
Procesados que celebran criterios de oportunidad	4	2	0	2	4	2	1	6	5	2	1	5	34
Sentencias absolutorias emitidas en juicio oral	22	31	39	38	51	34	55	20	30	33	61	51	465
Sentencias condenatorias emitidas en juicio oral	68	70	84	116	99	82	114	63	77	104	99	94	1,070
Sentencias absolutorias emitidas en procedimiento abreviado	0	0	0	0	0	0	0	0	0	0	0	0	0
Sentencias condenatorias emitidas en procedimiento abreviado	708	682	716	678	793	765	887	985	743	916	682	664	9,219
<b>Total</b>	<b>1,701</b>	<b>1,582</b>	<b>1,806</b>	<b>1,848</b>	<b>2,177</b>	<b>1,910</b>	<b>2,135</b>	<b>2,290</b>	<b>1,813</b>	<b>2,227</b>	<b>1,870</b>	<b>1,952</b>	<b>23,311</b>

Año 2020													
Asunto	Ene	Feb	Mar	Abr	May	Jun	Jul	Ago	Sep	Oct	Nov	Dic	Total
Procesados que celebran acuerdos reparatorios	59	53	32	13	4	1	13	68	47	44	45	26	405
Imputados que terminan proceso por sobreseimiento	257	295	229	11	3	17	22	533	410	354	436	242	2,809
Procesados que celebran Procedimiento Abreviado	234	189	140	0	1	0	1	279	291	250	412	228	2,025
Procesados a los que se les concede la suspensiones condicionales del proceso	538	467	441	130	149	202	276	579	493	416	445	297	4,433
Procesados que celebran criterios de oportunidad	2	1	1	0	0	0	0	5	2	1	0	0	12
Sentencias absolutorias emitidas en juicio oral	15	46	28	0	0	0	0	30	25	17	21	7	189
Sentencias condenatorias emitidas en juicio oral	50	104	66	0	0	0	0	72	100	58	97	52	599
Sentencias absolutorias emitidas en procedimiento abreviado	0	0	0	0	0	0	0	0	0	0	0	0	0
Sentencias condenatorias emitidas en procedimiento abreviado	672	478	384	0	3	0	2	656	752	733	1024	514	5,218
<b>Total</b>	<b>1,827</b>	<b>1,633</b>	<b>1,321</b>	<b>154</b>	<b>160</b>	<b>220</b>	<b>314</b>	<b>2,222</b>	<b>2,120</b>	<b>1,873</b>	<b>2,480</b>	<b>1,366</b>	<b>15,690</b>

**Nota:** Hasta febrero de 2017 las sentencias condenatorias y absolutorias incluían a los procedimientos abreviados. A partir de marzo del mismo año se desglosan las sentencias en emitidas en juicio oral o por procedimientos abreviados. Las sentencias son por carpeta.

**Fuente:** Dirección de Estadística de la presidencia con información de las unidades de gestión judicial.

**NÚMERO DE SENTENCIAS DESAGREGADAS POR PRINCIPALES DELITOS Y TIPO DE RESOLUCIÓN EN UNIDADES DE GESTIÓN JUDICIAL, POR FORMA DE PROCESO**

**Año 2019**

Forma de Proceso	Absolutorias	Condenatorias	Total	Porcentaje de sentencias condenatorias
Juicio Oral	465	1,070	1,535	69.7
Procedimiento abreviado	0	9,219	9,219	100.0

**NÚMERO DE SENTENCIAS DESAGREGADAS POR PRINCIPALES DELITOS Y TIPO DE RESOLUCIÓN EN UNIDADES DE GESTIÓN JUDICIAL EN JUICIO ORAL**

**2020**

Delitos	Absolutorias	Condenatorias	Total	Porcentaje de sentencias condenatorias
Abuso sexual contra menores	1	12	13	92.3
Daño a la propiedad	0	5	5	100.0
Encubrimiento por receptación	8	6	14	42.9
Feminicidio	0	11	11	100.0
Fraude	2	5	7	71.4
Homicidio	35	102	137	74.5
Lesiones	6	16	22	72.7
Narcomenudeo	13	28	41	68.3
Otras violaciones	2	14	16	87.5
Otros abusos sexuales	0	8	8	100.0
Otros delitos	23	65	88	73.9
Otros robos	32	82	114	71.9
Robo a casa habitación	10	24	34	70.6
Robo a negocio	13	12	25	48.0
Robo contra transeúnte	25	38	63	60.3
Robo de vehículo o autopartes	8	28	36	77.8
Robo en transporte público	2	9	11	81.8
Secuestro	9	39	48	81.3
Trata de personas	2	4	6	66.7
Violación a menores	2	17	19	89.5
Violencia familiar	4	24	28	85.7
<b>Total</b>	<b>197</b>	<b>549</b>	<b>746</b>	<b>73.6</b>

**NÚMERO DE SENTENCIAS DESAGREGADAS POR PRINCIPALES DELITOS Y TIPO DE RESOLUCIÓN EN UNIDADES DE GESTIÓN JUDICIAL EN PROCEDIMIENTO ABREVIADO**

**2020**

Delitos	Absolutorias	Condenatorias	Total	Porcentaje de sentencias condenatorias
Abuso sexual contra menores	0	63	63	100.0
Daño a la propiedad	0	2	2	100.0
Encubrimiento por receptación	0	125	125	100.0
Falsedad ante autoridades	0	2	2	100.0
Feminicidio	0	4	4	100.0
Homicidio	0	71	71	100.0
Lesiones	0	57	57	100.0
Narcomenudeo	0	1,180	1,180	100.0
Otras violaciones	0	25	25	100.0
Otros abusos sexuales	0	63	63	100.0
Otros delitos	0	415	415	100.0
Otros robos	0	1,486	1,486	100.0
Robo a casa habitación	0	215	215	100.0
Robo a negocio	0	662	662	100.0
Robo contra transeúnte	0	1,865	1,865	100.0
Robo de vehículo o autopartes	0	180	180	100.0
Robo en transporte público	0	330	330	100.0
Secuestro	0	4	4	100.0
Trata de personas	0	2	2	100.0
Violación a menores	0	10	10	100.0
Violencia familiar	0	78	78	100.0
<b>Total</b>	<b>0</b>	<b>6,839</b>	<b>6,839</b>	<b>100.0</b>

Nota: Se presenta el número de sentencias dictadas por persona y por cada uno de sus delitos. No se considera a la Unidad de Gestión Judicial en materia de Justicia para Adolescentes. La sentencias son por delito.  
 Fuente: Dirección de Estadística de la Presidencia del TSJCDMX, con información de las unidades de gestión judicial.

**PERSONAS PROCESADAS EN MATERIA PENAL POR TIPO DE JUZGADO Y SEXO DE LOS PROCESADOS**
**Años 2012 - 2018**

Año	Penal			Penal oral (Sistema procesal penal acusatorio)*			Delitos no graves / Paz penal			Total de procesados		
	Hombres	Mujeres	Total	Hombres	Mujeres	Total	Hombres	Mujeres	Total	Hombres	Mujeres	Total
2012	18,683	1,408	20,091	n.a.	n.a.	n.a.	6,741	1,476	8,217	25,424	2,884	28,308
2013	16,463	1,302	17,976	n.a.	n.a.	n.a.	7,307	1,643	8,998	24,053	2,921	26,974
2014	13,975	1,215	15,190	n.a.	n.a.	n.a.	6,495	1,403	7,898	20,470	2,618	23,088
2016	4,983	467	5,450	2,888	414	3,302	1,168	219	1,387	6,151	686	6,837
2017	352	51	403	1,967	11,771	13,738	305	90	395	2,624	11,912	14,536
2018	226	29	255	2,832	18,309	21,141	150	47	197	3,208	18,385	21,593

\* Se presenta el total de personas con vinculación a proceso que llegaron a audiencia inicial.

**Año 2019**

Año	Penal			Penal oral (Sistema procesal penal acusatorio)*			Delitos no graves			Total de procesados		
	Hombres	Mujeres	Total	Hombres	Mujeres	Total	Hombres	Mujeres	Total	Hombres	Mujeres	Total
Ene	16		16	1,583	251	1,834	12	4	16	1,611	255	1,866
Feb	19	2	21	1,623	234	1,857	11	1	12	1,653	237	1,890
Mar	29	4	33	1,841	235	2,076	10	5	15	1,880	244	2,124
Abr	16	2	18	1,628	235	1,863	7	2	9	1,651	239	1,890
May	11	5	16	1,796	260	2,056	11	4	15	1,818	269	2,087
Jun	13		13	1,849	289	2,138	7	2	9	1,869	291	2,160
Jul	21	3	24	1,795	262	2,057	6	2	8	1,822	267	2,089
Ago	19	3	22	1,773	239	2,012	6	4	10	1,798	246	2,044
Sep	8	2	10	1,626	255	1,881	7	5	12	1,641	262	1,903
Oct	9	1	10	1,615	287	1,902	8	0	8	1,632	288	1,920
Nov	12	3	15	1,394	214	1,608	5	1	6	1,411	218	1,629
Dic	6	2	8	1,416	225	1,641	4	3	7	1,426	230	1,656
Total	179	27	206	19,939	2,986	22,925	94	33	127	20,212	3,046	23,258

\* Se presenta el total de personas con vinculación a proceso que llegaron a audiencia inicial.

**Año 2020**

Año	Penal			Penal oral (Sistema procesal penal acusatorio)*			Delitos no graves			Total de procesados		
	Hombres	Mujeres	Total	Hombres	Mujeres	Total	Hombres	Mujeres	Total	Hombres	Mujeres	Total
Ene	20	1	21	1,591	205	1,796	4	0	4	1,615	206	1,821
Feb	13	1	14	1,615	231	1,846	5	1	6	1,633	233	1,866
Mar	12	2	14	1,516	210	1,726	2	2	4	1,530	214	1,744
Abr	8	0	8	934	99	1,033	3	2	5	945	101	1,046
May	2	0	2	1,070	119	1,189	0	2	2	1,072	121	1,193
Jun	3	1	4	1,089	153	1,242	1	0	1	1,093	154	1,247
Jul	9	0	9	1,411	186	1,597	1	0	1	1,421	186	1,607
Ago	6	1	7	1,546	242	1,788	1	3	4	1,553	246	1,799
Sep	7	4	11	1,418	201	1,619	4	1	5	1,429	206	1,635
Oct	8	2	10	1,355	220	1,575	3	1	4	1,366	223	1,589
Nov	14	2	16	1,306	241	1,547	2	0	2	1,322	243	1,565
Dic	9	1	10	1,126	159	1,285	1	0	1	1,136	160	1,296
Total	111	15	126	15,977	2,266	18,243	27	12	39	16,115	2,293	18,408

\* Se presenta el total de personas con vinculación a proceso que llegaron a audiencia inicial.

\* En la materia penal oral se presenta el total personas que llegaron a audiencia inicial y que recibieron vinculación a proceso.

Fuente: Dirección de Estadística de la Presidencia del TSJCDMX con información de juzgados penales, penales de delitos no graves y unidades de gestión judicial.

**Nota:**

En materia de ejecución de sanciones penales, los expedientes ingresados se refieren a las promociones de solicitud de algún beneficio.

En Adolescentes escrito está incluido el juzgado de transición ya que a partir del 19 de junio de 2011 se convirtió en escrito.

En el año 2011 existe 10 procesados de la materia penal que no especifican sexo, de igual forma para la materia de paz penal son 13 personas que tampoco lo especifican y en Justicia para adolescentes proceso escrito, existen 2 adolescentes que no especifican sexo.

A partir de la entrada en vigor de la reforma los juzgados orales son competentes en ejecución de sanciones penales de proceso escrito y oral.

A partir del 27 de enero del 2012 los juzgados de paz penal se denominan juzgados de delitos no graves.

En el mes de abril del año 2012 los expedientes del juzgado 40 de delitos no graves se migraron al juzgado 9 de la misma materia, por lo cual en ese mes no fue turnado ningún expediente a ese juzgado, también desapareció el juzgado 68 de paz civil y sus asuntos se turnaron al 15 de la misma materia

A partir del 7 de enero del 2013 comenzaron funciones 20 juzgados en materia civil oral y mercantil, y a partir de la misma fecha los juzgados de paz civil se denominan de cuantía menor.

A partir del mes de agosto de 2014 se comienza a captar información de expedientes ingresados de la materia "Familiar proceso oral".

A partir del 16 de enero de 2015 y mediante Acuerdo 03-04/2015 entran en función y se autoriza la creación de los jueces en materia penal sistema procesal acusatorio, jueces especializados en ejecución de sanciones penales, jueces de justicia para adolescentes del sistema procesal penal acusatorio "SPPA", y justicia para adolescentes especializados en ejecución de medidas sancionadoras.

A partir del 16 de enero de 2015 los jueces en materia penal del sistema procesal acusatorio conocerán solo por cuanto hace al conocimiento de los delitos culposos y aquellos que se persiguen de querrela o acto equivalente de parte ofendida, así como los actos de investigación que requieran autorización previa del juez de control.

A partir del 16 de abril del 2015 se extinguen 16 juzgados penales de delitos no graves.

A partir del mes de marzo de 2015 la rectificación o modificación de actas de estado civil de las personas se realizará ante el Juez del Registro Civil.

Fuente: Dirección de Estadística de la Presidencia con información de los órganos jurisdiccionales.



**EXPEDIENTES INGRESADOS EN MATERIA FAMILIAR, POR TIPO DE ASUNTO**
**Años 2012 - 2018**

Año	Ene	Feb	Mar	Abr	May	Jun	Jul	Ago	Sep	Oct	Nov	Dic	Total
2012	9,104	8,980	9,408	7,259	10,031	9,207	4,449	11,143	9,047	10,536	9,152	4,500	102,816
2013	8,551	8,956	7,298	11,250	9,783	9,425	4,973	10,800	8,922	8,827	9,445	4,660	102,890
2014	8,665	9,248	9,602	8,575	9,254	9,705	4,560	10,483	9,109	10,478	8,964	4,692	103,335
2015	8,104	8,851	8,876	8,899	8,591	9,857	3,979	10,555	9,158	9,286	8,571	4,014	98,741
2016	7,560	7,999	7,276	8,753	8,641	9,179	4,500	10,044	8,374	8,823	9,102	5,024	95,275
2017	7,598	8,165	9,538	6,708	9,398	9,592	5,057	9,644	6,204	9,300	8,346	4,539	94,089
2018 (1)	7,438	8,090	7,008	8,766	9,484	8,445	4,036	10,139	8,071	9,585	8,565	4,135	93,762

(1) En los meses de octubre y diciembre de 2018 en el rubro de "otros" se incluye 1 adopción por extranjeros en cada mes.

**Año 2019**

Asunto	Ene	Feb	Mar	Abr	May	Jun	Jul	Ago	Sep	Oct	Nov	Dic	Total
Adopción internacional	0	0	1	0	0	0	1	0	0	0	0	0	2
Adopción nacional	0	1	0	0	0	0	0	0	0	0	0	0	1
Alimentos	606	540	527	495	611	420	191	621	634	711	621	287	6,264
Controversias	1,255	1,248	1,473	1,236	1,520	1,441	774	1,692	1,491	1,708	1,526	712	16,076
Divorcio Incausado	2,027	2,046	2,095	1,785	2,218	1,947	1,019	2,372	2,158	2,191	1,862	1,008	22,728
Divorcio necesario	0	0	0	2	0	0	0	1	0	0	0	0	3
Divorcio voluntario	0	0	0	0	0	0	0	1	0	0	1	0	2
Exhortos recibidos	2,603	2,598	2,903	2,376	3,140	2,906	1,577	3,158	2,908	3,276	3,415	1,567	32,427
Incompetencias	43	36	38	9	7	5	0	12	14	12	6	6	188
Interdicción	72	79	79	80	82	86	33	96	71	75	99	45	897
Intestamentario	763	858	944	851	942	923	462	1,198	933	1,077	850	476	10,277
Jurisdicción voluntaria	191	222	168	172	178	163	93	206	160	165	164	78	1,960
Medios preparatorios	1	2	1	2	4	1	2	2	3	4	2	1	25
Ordinario civil	82	72	69	57	59	57	30	48	53	79	55	23	684
Otros	42	19	0	0	0	0	0	0	0	0	0	0	61
Providencias precautorias	0	0	0	0	0	0	0	0	0	0	0	0	0
Restitución internacional	0	1	1	1	0	2	2	2	1	2	0	0	12
Solicitud de ejec. convenio	0	0	2	2	2	2	6	2	1	6	6	5	34
Testamentario	280	320	362	342	376	356	186	486	364	395	343	196	4,006
Reasignación de sexo	0	0	0	0	0	0	0	0	0	0	0	0	0
Incompetencia inhibitoria	0	0	1	0	0	0	0	0	0	0	0	0	1
Familiar órdenes de protección	-	-	-	-	-	3	0	0	3	2	0	0	8
<b>Total</b>	<b>7,965</b>	<b>8,042</b>	<b>8,664</b>	<b>7,410</b>	<b>9,139</b>	<b>8,312</b>	<b>4,376</b>	<b>9,897</b>	<b>8,794</b>	<b>9,703</b>	<b>8,950</b>	<b>4,404</b>	<b>95,656</b>

Nota: en marzo de 2019 las incompetencias incluyen 1 incompetencia inhibitoria.

A partir de junio 2019 comienza a recabarse el rubro "familiar órdenes de protección"

**Año 2020**

Asunto	Ene	Feb	Mar	Abr	May	Jun	Jul	Ago	Sep	Oct	Nov	Dic	Total
Divorcio necesario	0	0	0	-	-	-	6	20	32	68	68	53	247
Alimentos	589	578	305	-	-	-	17	445	616	886	900	239	4,575
Divorcio voluntario	0	0	0	-	-	-	20	53	50	85	67	37	312
Jurisdicción voluntaria	118	139	92	-	-	-	6	93	87	147	158	62	902
Intestamentario	798	842	481	-	-	-	29	774	620	1,201	1,111	430	6,286
Testamentario	315	380	151	-	-	-	14	305	242	456	449	167	2,479
Adopción Nacional	0	0	0	-	-	-	0	1	0	1	0	0	2
Providencias Precautorias	0	0	0	-	-	-	0	0	0	0	0	0	0
Medios Preparatorios	3	1	1	-	-	-	0	1	2	1	0	2	11
Interdicción	57	71	44	-	-	-	2	54	48	60	79	29	444
Ordinario	40	46	27	-	-	-	5	23	34	51	35	23	284
Controversia	1,132	1,293	778	-	-	-	1,034	1,479	736	983	887	282	8,604
Restitución de menores Internaci	0	3	4	-	-	-	0	3	2	1	4	2	19
Divorcio Incausado	1,894	1,877	1,091	-	-	-	69	1,484	1,102	1,751	1,743	506	11,517
Transexo	0	0	0	-	-	-	0	0	0	0	0	0	0
Solicitudes de ejecución de Conv	4	2	0	-	-	-	0	0	1	6	0	0	13
Adopción Internacional	0	2	1	-	-	-	0	0	0	2	0	0	5
Incompetencia inhibitoria	0	0	0	-	-	-	0	0	0	0	0	0	0
Adopción por extranjeros	0	0	0	-	-	-	0	0	0	0	0	0	0
Familiar Órdenes de Protección	0	3	1	-	-	-	2	3	2	4	4	0	19
Vía de Apremio - CJA	0	5	4	-	-	-	0	3	2	4	4	0	22
Otros	0	0	0	-	-	-	10	9	24	45	28	14	130
Exhortos recibidos	2,630	2,834	1,553	-	-	-	303	1,824	1,920	2,225	2,130	499	15,918
Incompetencias	13	3	2	-	-	-	0	19	14	17	12	2	82
<b>Total</b>	<b>7,593</b>	<b>8,079</b>	<b>4,535</b>	<b>-</b>	<b>-</b>	<b>-</b>	<b>1,517</b>	<b>6,593</b>	<b>5,534</b>	<b>7,994</b>	<b>7,679</b>	<b>2,347</b>	<b>51,871</b>

Nota: A partir de julio de 2020 se registran los asuntos provenientes del Sistema de Oficialía de Partes Virtual (OPV).

"CJA" Centro de Justicia Alternativa

Fuente: Dirección de Estadística de la Presidencia del TSJCDMX, con información de la Oficialía de Partes Común.



**VARIACIÓN PORCENTUAL DE EXPEDIENTES INGRESADOS EN MATERIA FAMILIAR POR TIPO DE ASUNTO**  
**Años 2012 - 2019 y 2020 - 2019**

Asunto	2013-2012	2014-2013	2015-2014	2016-2015	2017-2016	2018 - 2017	2019 - 2018	2020 - 2019
Adopción internacional	-90.9	300.0	-75.0	0.0	300.0	-	-	-
Adopción nacional	-0.4	-44.7	-99.4	100.0	200.0	1800.0	-94.7	100.0
Alimentos por comparecencia	-0.4	-7.9	-7.8	-7.5	-11.0	-3.8	1.5	-27.0
Controversias	0.3	3.4	-0.7	5.6	-1.6	3.8	5.5	-46.5
Divorcio	-7.2	-3.5	-5.3	-12.5	-1.1	2.8	-1.2	-97.5
Exhortos recibidos	10.5	9.0	5.3	3.3	-0.2	2.7	2.5	-50.9
Incompetencias	6.3	4.5	47.1	-15.5	-6.9	456.2	-53.7	-56.4
Interdicción	11.1	-2.7	4.6	13.7	-6.0	14.8	12.3	-50.5
Intestamentario	-2.2	8.8	1.9	9.0	2.3	9.4	6.3	-38.8
Jurisdicción voluntaria	-2.1	-3.3	-18.7	-50.3	-5.6	35.7	-7.7	-54.0
Medios preparatorios	17.1	-12.2	-13.9	19.4	-16.2	-10.0	-22.2	-56.0
Ordinario civil	-3.0	-20.7	-74.2	-49.8	-2.6	51.5	-11.6	-58.5
Otros	-	-	8.6	-3.9	74.0	139.6	-75.6	113.1
Providencias precautorias	-	-	-	-	-	-	-	-
Reasignación de género	4.1	19.6	-	-	-	0.0	-	-
Restitución menor	-76.6	54.5	-29.4	-33.3	75.0	-35.7	33.3	58.3
Solicitud de ejec. convenio	28.6	5.6	-15.8	37.5	-22.7	11.8	78.9	-61.8
Testamentario	5.0	-1.0	7.9	6.6	3.7	5.5	10.7	-38.1

Fuente: Dirección de Estadística de la Presidencia del TSJCDMX, con información de la Oficialía de Partes Común.

### CAUSAS DE TERMINACIÓN DE ASUNTOS EN JUZGADOS FAMILIARES

#### Años 2012 - 2018

Año	Sentencias definitivas	Sentencias interlocutorias	Terminación por causa diferente a sentencia	Conciliación	Excusa, Recusación, Incompetencia, Acumulación	Total
2012	26,221	11,461	5,377	4,567	689	48,315
2013	24,953	11,743	5,134	4,427	600	46,857
2014	24,026	11,741	5,193	4,685	544	46,189
2015	21,993	11,287	4,266	4,727	597	42,870
2016	18,791	12,175	4,222	4,950	668	40,806
2017	18,339	12,059	4,145	4,754	686	39,983
2018	18,370	12,762	3,258	4,551	720	39,661

#### Año 2019

Mes	Sentencias definitivas	Sentencias interlocutorias	Terminación por causa diferente a sentencia	Conciliación	Excusa, Recusación, Incompetencia, Acumulación	Total
Ene	1,471	1,142	224	359	62	3,258
Feb	1,448	979	285	355	55	3,122
Mar	1,582	1,220	308	375	62	3,547
Abr	1,432	1,164	269	369	41	3,275
May	1,670	1,299	315	438	37	3,759
Jun	1,591	1,246	332	407	57	3,633
Jul	796	580	215	209	23	1,823
Ago	1,669	1,195	303	461	54	3,682
Sep	1,554	1,172	302	433	76	3,537
Oct	1,839	1,396	353	414	66	4,068
Nov	1,712	1,274	258	436	55	3,735
Dic	817	642	208	275	25	1,967
<b>Total</b>	<b>17,581</b>	<b>13,309</b>	<b>3,372</b>	<b>4,531</b>	<b>613</b>	<b>39,406</b>

#### Año 2020

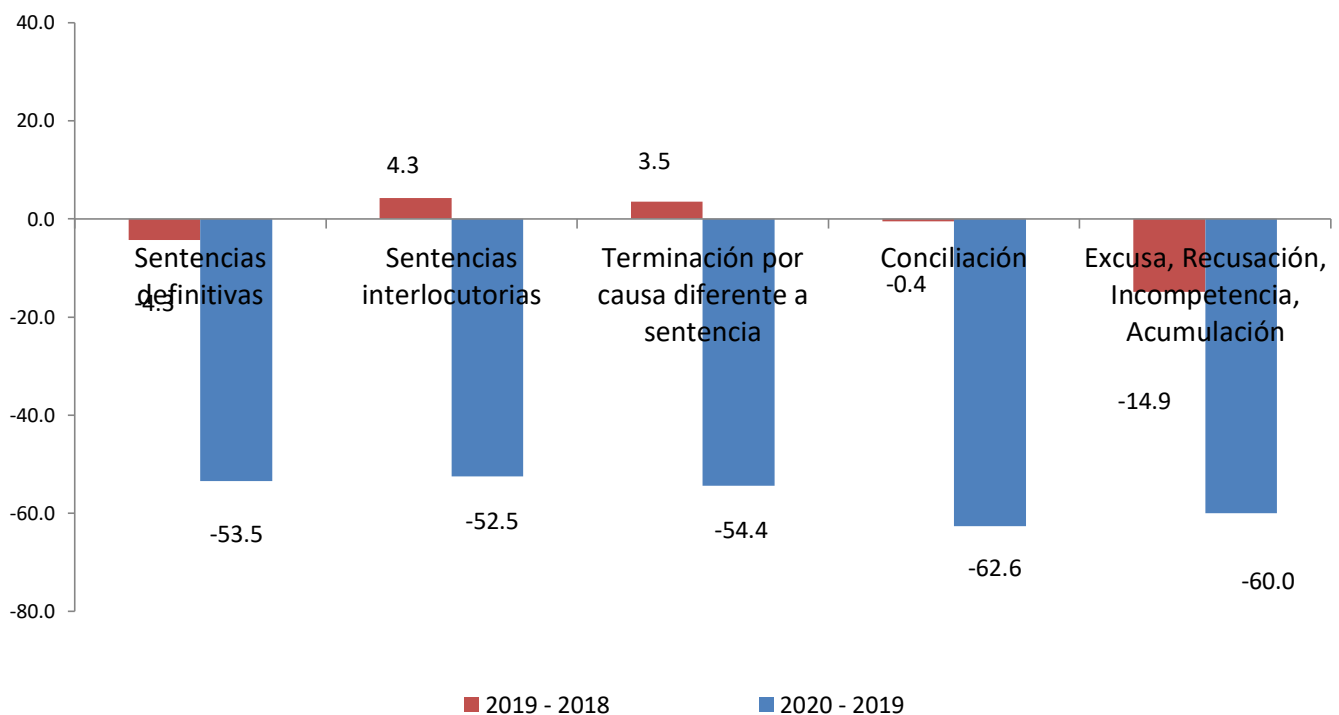
Mes	Sentencias definitivas	Sentencias interlocutorias	Terminación por causa diferente a sentencia	Conciliación	Excusa, Recusación, Incompetencia, Acumulación	Total
Ene	1,513	1,178	305	365	46	3,407
Feb	1,514	1,139	303	365	44	3,365
Mar	801	648	115	179	16	1,759
Abr	1	0	0	0	0	1
May	0	0	0	0	0	0
Jun	0	0	0	2	0	2
Jul	0	0	0	0	0	0
Ago	1,206	979	142	121	27	2,475
Sep	886	605	174	162	28	1,855
Oct	1,036	872	189	228	41	2,366
Nov	1,008	728	257	236	38	2,267
Dic	213	168	53	35	5	474
<b>Total</b>	<b>8,178</b>	<b>6,317</b>	<b>1,538</b>	<b>1,693</b>	<b>245</b>	<b>17,971</b>

Nota: La terminación por causa diferente a sentencia incluye los asuntos desechados, desentimientos y convenios.

La terminación de un juicio por causa diferente a sentencia incluye la conciliación, sobreseimiento, prescripción, excusa, recusación, incompetencia y acumulación.

Fuente: Dirección de Estadística de la Presidencia del TSJCDMX, con información de juzgados familiares.

**VARIACIÓN PORCENTUAL DE CAUSAS DE TERMINACIÓN DE ASUNTOS EN JUZGADOS FAMILIARES,  
2019 - 2018 y 2020 - 2019**



**Nota:**

En materia familiar, las causas de terminación de asuntos incluyen a excusa, recusación, incompetencia, acumulación y terminados por conciliación. La terminación de un juicio por causa diferente a sentencia incluye la conciliación, sobreseimiento, prescripción, excusa, recusación, incompetencia y acumulación.

Fuente: Dirección de Estadística de la Presidencia del TSJCDMX, con información de juzgados familiares.

**EXPEDIENTES INGRESADOS EN MATERIA FAMILIAR PROCESO ORAL, POR TIPO DE ASUNTO**
**Años 2014 - 2018**

Año	Ene	Feb	Mar	Abr	May	Jun	Jul	Ago	Sep	Oct	Nov	Dic	Total
2014	n.d.	n.d.	n.d.	n.d.	n.d.	n.d.	n.d.	197	353	451	405	199	1,605
2015*	386	473	236	144	126	208	88	292	327	1,000	897	528	4,705
2016	851	1,035	987	1,031	1,063	1,133	556	1,207	1,016	976	984	568	11,407
2017	828	949	1,046	757	1,049	1,046	512	1,163	511	479	980	448	9,745
2018	748	942	824	1,015	982	1,051	521	1,135	937	1,051	883	465	10,554

\*Existen 200 expedientes ingresados que aun no cuentan con radicación en sistema. El total debe ser 4,905.

**Año 2019**

Asunto	Ene	Feb	Mar	Abr	May	Jun	Jul	Ago	Sep	Oct	Nov	Dic	Total
2.1. Nulidad de matrimonio	21	14	24	18	22	24	7	17	17	20	20	11	215
2.2. Pérdida de la patria potestad de menores acogidos por una institución pública o privada de asistencia social	1	4	2	15	1	4	0	3	2	5	5	0	42
2.3. Rectificación de acta	1	0	0	0	0	0	0	0	0	0	0	0	1
2.4. Interdicción contenciosa	2	4	7	3	7	4	1	5	5	6	6	5	55
2.5. Juicio especial de levantamiento de acta por reasignación para la concordancia sexo-genérica	0	0	0	0	0	0	0	0	0	0	0	0	0
2.6. Acciones derivadas de la filiación													
2.6.1. De reconocimiento de paternidad	42	58	60	58	51	55	23	43	61	72	45	30	598
2.6.2. De investigación de paternidad	6	7	12	5	9	8	4	9	10	9	9	3	91
2.6.3. De contradicción de paternidad	0	5	5	2	5	7	1	5	7	10	5	2	54
2.6.4. De impugnación de paternidad	1	0	1	2	0	1	0	2	0	1	0	0	8
2.6.5. De desconocimiento de paternidad	7	9	8	10	6	7	5	8	6	16	7	5	94
2.6.6. De nulidad de reconocimiento	1	1	2	0	3	0	0	0	1	1	3	0	12
2.6.7. De investigación de maternidad	1	1	1	0	0	0	0	1	0	1	0	0	5
2.6.8. Otros	5	8	17	14	20	7	5	12	7	14	12	5	126
2.7. Adopción													
2.7.1 adopción nacional	12	18	24	16	23	18	11	22	9	22	22	15	212
2.7.2 adopción nacional por extranjeros residentes en el país	n.a.	n.a.	n.a.	n.a.	7	10	3	6	8	4	18	12	68
2.8. Acciones derivadas de la patria potestad													
2.8.1. Suspensión de la patria potestad	8	3	2	4	7	6	2	4	4	5	1	0	46
2.8.2. Pérdida de la patria potestad	71	75	91	83	107	105	52	99	99	83	89	44	998
2.8.3. Limitación de la patria potestad	0	0	0	0	0	0	0	0	0	0	0	0	0
2.8.4. Terminación de la patria potestad	1	0	0	0	0	0	0	0	0	0	0	0	1
2.8.5. Reconocimiento de la patria potestad (ambos padres mueren)	3	1	3	1	6	5	0	2	3	4	3	0	31
2.8.6. Otorramiento de la patria potestad	2	0	0	0	0	0	0	2	1	1	0	0	6
2.8.7. Recuperación de la patria potestad	0	0	2	0	2	0	0	0	0	1	0	0	5
2.8.8. Preferencia en el ejercicio de la patria potestad	1	0	0	1	0	3	2	1	0	0	1	0	9
2.8.9. Excusa de la patria potestad	0	0	0	0	0	0	0	1	0	0	0	1	2
2.8.10. Otros	11	21	16	12	14	13	2	18	13	20	11	11	162
2.9. Nulidad de actas	44	54	49	60	44	49	15	62	55	54	48	21	555
2.10. Constitución de patrimonio familiar voluntario y forzoso	1	0	1	1	2	6	0	1	4	3	3	1	23
2.11. Extinción de patrimonio familiar	0	1	2	0	0	4	1	7	0	1	3	1	20
2.12. Disminución o aumento de patrimonio de familia	0	2	0	0	0	0	0	1	0	0	0	1	4
2.13. Modificación de régimen patrimonial	2	11	12	9	11	9	6	15	9	12	13	7	116
2.14. Liquidación de sociedad conyugal, no contencioso	2	1	4	3	4	6	5	7	5	9	3	1	50
2.15. Interdicción	1	0	0	0	0	0	0	0	0	0	0	0	1
2.16. Nulidad de declaración de estado de interdicción y/o cesación de interdicción	0	0	0	0	0	0	0	1	0	0	0	0	1
2.17. Divorcio incausado solicitado por ambas partes	262	274	362	323	346	323	189	398	317	351	308	196	3,629
2.18. Dependencia económica	68	72	100	88	91	103	42	110	97	105	89	37	1,002
2.19. Autorización para salida de menores del país	17	13	20	26	25	23	4	11	19	30	15	14	217
2.20. Acreditación de concubinato	121	124	154	106	135	144	72	157	124	163	137	51	1,488
2.21. Jurisdicción voluntaria	87	95	6	1	3	1	4	20	11	9	5	3	245
<b>Total</b>	<b>802</b>	<b>876</b>	<b>987</b>	<b>861</b>	<b>951</b>	<b>945</b>	<b>436</b>	<b>1,050</b>	<b>894</b>	<b>1,032</b>	<b>881</b>	<b>477</b>	<b>10,192</b>

**Año 2020**

Asunto	Ene	Feb	Mar	Abr	May	Jun	Jul	Ago	Sep	Oct	Nov	Dic	Total
1. Nulidad de matrimonio	6	25	9	-	-	-	0	18	12	14	10	2	96
2. Pérdida de la patria potestad de menores acogidos por una institución pública o privada de asistencia social	4	3	2	-	-	-	0	2	0	1	1	2	15
3. Rectificación de acta	0	0	0	-	-	-	0	0	0	2	0	0	2
4. Interdicción contenciosa	3	6	3	-	-	-	0	4	3	8	4	1	32
5. Juicio especial de levantamiento de acta por reasignación para la concordancia sexo-genérica	0	0	1	-	-	-	0	0	1	1	0	0	3
6. Acciones derivadas de la filiación													
6.1. De reconocimiento de paternidad	43	52	26	-	-	-	0	69	55	40	38	11	334
6.2. De investigación de paternidad	4	8	5	-	-	-	0	14	7	6	3	1	48
6.3. De contradicción de paternidad	5	9	2	-	-	-	0	5	4	5	2	0	32
6.4. De impugnación de paternidad	1	2	0	-	-	-	0	2	1	1	1	0	8
6.5. De desconocimiento de paternidad	3	8	6	-	-	-	0	12	6	3	7	1	46
6.6. De nulidad de reconocimiento	1	0	0	-	-	-	0	0	0	1	0	0	2
6.7. De investigación de maternidad	0	0	0	-	-	-	0	0	0	0	0	1	1
6.8. Otros	13	10	8	-	-	-	0	18	12	14	21	9	105
7. Adopción													
7.1 adopción nacional	22	17	15	-	-	-	0	24	23	11	16	6	134
7.2 adopción nacional por extranjeros residentes en el país	6	12	12	-	-	-	0	14	7	11	6	3	71
8. Acciones derivadas de la patria potestad													
8.1. Suspensión de la patria potestad	3	3	2	-	-	-	0	3	5	6	1	1	24
8.2. Pérdida de la patria potestad	80	94	52	-	-	-	0	120	87	79	81	28	621
8.3. Limitación de la patria potestad	0	0	0	-	-	-	0	0	0	0	0	0	0
8.4. Terminación de la patria potestad	2	2	0	-	-	-	0	0	1	3	2	0	10
8.5. Reconocimiento de la patria potestad (ambos padres mueren)	0	3	0	-	-	-	0	0	1	0	0	0	4
8.6. Otorramiento de la patria potestad	1	0	0	-	-	-	0	0	0	0	1	0	2
8.7. Recuperación de la patria potestad	0	1	0	-	-	-	0	1	0	0	0	0	2
8.8. Preferencia en el ejercicio de la patria potestad	0	0	2	-	-	-	0	1	1	2	0	0	6
8.9. Excusa de la patria potestad	0	0	0	-	-	-	0	0	0	0	0	0	0
8.10. Otros	15	14	13	-	-	-	0	12	9	22	19	9	113
9. Nulidad de actas	43	51	26	-	-	-	0	20	20	29	28	13	230
10. Constitución de patrimonio familiar voluntario y forzoso	3	4	3	-	-	-	0	1	1	2	0	0	14
11. Extinción de patrimonio familiar	0	0	1	-	-	-	0	0	2	0	0	0	3
12. Disminución o aumento de patrimonio de familia	0	0	0	-	-	-	0	0	0	0	0	0	0
13. Modificación de régimen patrimonial	5	7	7	-	-	-	0	7	4	11	8	3	52
14. Liquidación de sociedad conyugal, no contencioso	8	5	2	-	-	-	0	6	1	3	0	2	27
15. Interdicción	0	0	0	-	-	-	0	2	0	2	4	1	9
16. Nulidad de declaración de estado de interdicción y/o cesación de interdicción	1	0	0	-	-	-	0	0	0	0	1	0	2
17. Divorcio incausado solicitado por ambas partes	293	300	174	-	-	-	41	449	380	410	369	104	2,520
18. Dependencia económica	79	89	45	-	-	-	2	66	82	85	77	29	554
19. Autorización para salida de menores del país	17	13	4	-	-	-	0	9	2	9	12	2	68
20. Acreditación de concubinato	99	133	86	-	-	-	9	200	210	232	167	67	1,203
21. Jurisdicción voluntaria	19	8	6	-	-	-	0	28	31	35	48	26	201
22. Orden de protección	n.a.	n.a.	n.a.	-	-	-	n.a.	n.a.	n.a.	n.a.	308	5	313
23. Modificación de convenio	n.a.	n.a.	n.a.	-	-	-	n.a.	n.a.	n.a.	n.a.	0	0	0
<b>Total</b>	<b>779</b>	<b>879</b>	<b>512</b>	-	-	-	<b>52</b>	<b>1,107</b>	<b>968</b>	<b>1,048</b>	<b>1,235</b>	<b>327</b>	<b>6,907</b>

 A partir del mes de agosto de 2014 se comienza a captar información de expedientes ingresados de la materia "Familiar proceso oral". A partir del mes de marzo de 2015 la rectificación o modificación de actas de estado civil de las personas se realizará ante el Juez del Registro Civil. En el mes de mayo de 2019 se agrega el rubro "Adopción extranjera".  
 n.a. "No aplica, no existía el dato"

Fuente: Dirección de Estadística de la Presidencia del TSJCDMX, con información de juzgados familiares de proceso oral.

**ACTORES Y DEMANDADOS (PERSONAS FÍSICAS) EN LOS EXPEDIENTES INGRESADOS EN JUZGADOS FAMILIARES DE PROCESO ORAL**
**Años 2015 - 2018**

Año	Años 2015-2018										Total de Personas en Expedientes Ingresados
	Tipo de Persona				Tipo de Persona				Tercero llamado a juicio		
	Actor				Demandado				Tercero llamado a juicio		
	Femenino	Masculino	Transexual	No Especificado	Femenino	Masculino	Transexual	No Especificado	Femenino	Masculino	
2015	3,917	2,406	9	1	859	1,487	0	0	1	0	8,680
2016	9,780	7,185	0	0	1,132	2,210	0	0	4	8	20,319
2017	8,155	5,876	0	0	1,053	1,972	0	0	3	8	17,067
2018	8,273	4,966	1	0	1,711	3,315	0	0	7	15	18,288

\* Estos actores o demandados pueden ser personas morales o instituciones gubernamentales.

**ACTORES Y DEMANDADOS (QUE NO SON PERSONAS FÍSICAS\*) EN LOS EXPEDIENTES INGRESADOS EN JUZGADOS FAMILIARES DE PROCESO ORAL**
**Años 2015 - 2018**

Año	Actor*	Demandado*	No especificado	Total
2015	71	912	4	987
2016	75	402	0	477
2017	57	447	2	506
2018	68	724	7	799

**Año 2019**

Mes	Tipo de Persona										Total de Personas en Expedientes Ingresado
	Actor				Demandado				Tercero llamado a juicio		
	Femenino	Masculino	Transexual	No Especificado	Femenino	Masculino	Transexual	No Especificado	Femenino	Masculino	
Ene	623	358	0	0	149	242	0	0	0	1	1,373
Feb	697	368	0	0	159	277	0	0	2	2	1,505
Mar	794	431	0	0	173	308	0	0	2	1	1,709
Abr	745	484	0	0	108	187	0	0	1	0	1,525
May	839	538	0	0	90	199	0	0	0	0	1,666
Jun	824	494	0	0	106	204	0	0	0	2	1,630
Jul	378	265	0	0	33	95	0	0	0	0	771
Ago	509	214	0	0	508	578	0	0	0	0	1,809
Sep	455	170	0	0	417	518	0	0	0	2	1,562
Oct	531	215	0	0	468	559	0	0	2	1	1,776
Nov	439	192	0	0	414	479	0	0	3	1	1,528
Dic	230	95	0	0	246	286	0	0	0	0	857
Total	7,064	3,824	0	0	2,871	3,932	0	0	10	10	17,711

\* Estos actores o demandados pueden ser personas morales o instituciones gubernamentales.

**Año 2019**

Mes	Actor	Demandado	Tercero llamado a juicio	Total
Ene	4	62	0	66
Feb	10	79	2	91
Mar	12	62	3	77
Abr	22	71	0	93
May	4	56	2	62
Jun	10	56	0	66
Jul	2	15	0	17
Ago	7	75	0	82
Sep	2	54	0	56
Oct	9	64	1	74
Nov	5	56	0	61
Dic	1	31	0	32
<b>Total</b>	<b>88</b>	<b>681</b>	<b>8</b>	<b>777</b>

**Año 2020**

Mes	Tipo de Persona										Total de Personas en Expedientes Ingresados
	Actor				Demandado				Tercero llamado a juicio		
	Femenino	Masculino	Transexual	No Especificado	Femenino	Masculino	Transexual	No Especificado	Femenino	Masculino	
Ene	378	168	0	0	376	441	0	0	1	0	1,364
Feb	451	192	0	0	413	467	0	0	3	0	1,526
Mar	265	111	0	0	230	266	0	0	0	0	872
Abr	-	-	-	-	-	-	-	-	-	-	-
May	-	-	-	-	-	-	-	-	-	-	-
Jun	-	-	-	-	-	-	-	-	-	-	-
Jul	-	-	-	-	-	-	-	-	-	-	-
Ago	509	214	0	0	508	578	0	0	0	0	1,809
Sep	492	149	-	-	467	541	-	-	-	-	1,649
Oct	508	183	0	0	501	574	0	0	1	0	1,767
Nov	757	154	0	0	496	813	0	0	0	1	2,221
Dic	187	60	0	0	137	158	0	0	0	0	542
Total	3,547	1,231	0	0	3,128	3,838	0	0	5	1	11,750

\* Estos actores o demandados pueden ser personas morales o instituciones gubernamentales.

n.d. Información no disponible

Nota: Los **totales** no corresponden con los Expedientes ingresados ya que aquí se presentan a las personas involucradas en los expedientes.  
 Fuente: Dirección de Estadística de la Presidencia del TSJCDMX, con información de juzgados familiares de proceso oral.

**Año 2020**

Mes	Actor	Demandado	Tercero llamado a juicio	Total
Ene	4	44	0	48
Feb	7	56	1	64
Mar	5	36	1	42
Abr	-	-	-	-
May	-	-	-	-
Jun	-	-	-	-
Jul	-	-	-	-
Ago	7	75	0	82
Sep	2	29	0	31
Oct	6	30	0	36
Nov	6	36	0	42
Dic	1	16	0	17
<b>Total</b>	<b>38</b>	<b>322</b>	<b>2</b>	<b>362</b>

**SENTENCIAS DICTADAS EN JUZGADOS FAMILIARES DE PROCESO ORAL**
**AUDIENCIAS PRELIMINARES, CONCILIACIONES Y CONVENIOS EN JUZGADOS FAMILIARES DE PROCESO ORAL**

Años 2015 - 2018										
Mes	A favor del actor			A favor del demandado			En contra del actor		En contra del demandado	
	Audiencia de Juicio	Audiencia de Sentencia	Audiencia Preliminar	Audiencia de Juicio	Audiencia de Sentencia	Audiencia Preliminar	Audiencia de Juicio	Audiencia de Sentencia	Audiencia de Juicio	Audiencia de Sentencia
2015	1,061	254	16	20	9	1	8	2	0	1
2016	3,419	240	120	25	13	1	35	3	0	0
2017	2,935	270	106	22	22	0	41	9	0	0
2018	2,972	452	69	26	25	2	22	11	0	0

Años 2015 - 2018			
Mes	Audiencias Preliminares	Conciliación de las partes (si las hay), revisión y aprobación del convenio	Hay convenio y conciliación ante el juez
2015	763	131	120
2016	1033	222	212
2017	1067	164	118
2018	1,058	155	81

Año 2019										
Mes	A favor del actor			A favor del demandado			En contra del actor		En contra del demandado	
	Audiencia de Juicio	Audiencia de Sentencia	Audiencia Preliminar	Audiencia de Juicio	Audiencia de Sentencia	Audiencia Preliminar	Audiencia de Juicio	Audiencia de Sentencia	Audiencia de Juicio	Audiencia de Sentencia
Ene	222	33	4	2	2	0	3	0	0	0
Feb	242	37	7	4	4	0	1	0	0	0
Mar	268	47	7	7	1	0	2	0	0	0
Abr	239	40	10	2	3	0	1	0	0	0
May	325	52	7	4	3	0	2	1	0	0
Jun	279	40	6	0	3	0	0	0	0	0
Jul	126	17	5	1	2	0	0	0	0	0
Ago	289	34	8	2	2	0	0	0	0	0
Sep	238	27	5	1	1	0	4	3	0	0
Oct	282	55	13	2	1	0	4	0	0	0
Nov	262	38	6	3	1	0	1	2	0	0
Dic	91	23	1	1	1	0	0	2	0	0
<b>Total</b>	<b>2,863</b>	<b>443</b>	<b>79</b>	<b>29</b>	<b>24</b>	<b>0</b>	<b>18</b>	<b>8</b>	<b>0</b>	<b>0</b>

Año 2019			
Mes	Audiencias Preliminares	Conciliación de las partes (si las hay), revisión y aprobación del convenio	Hay convenio y conciliación ante el juez
Ene	97	18	6
Feb	103	22	8
Mar	90	14	10
Abr	89	21	12
May	104	17	10
Jun	90	19	12
Jul	51	11	5
Ago	82	13	9
Sep	78	10	8
Oct	81	14	15
Nov	78	13	6
Dic	47	6	1
<b>Total</b>	<b>990</b>	<b>178</b>	<b>102</b>

Año 2020										
Mes	A favor del actor			A favor del demandado			En contra del actor		En contra del demandado	
	Audiencia de Juicio	Audiencia de Sentencia	Audiencia Preliminar	Audiencia de Juicio	Audiencia de Sentencia	Audiencia Preliminar	Audiencia de Juicio	Audiencia de Sentencia	Audiencia de Juicio	Audiencia de Sentencia
Ene	215	39	9	0	1	0	1	1	0	0
Feb	216	39	5	1	0	0	0	0	0	0
Mar	128	21	6	2	2	0	1	0	0	0
Abr	-	-	-	-	-	-	-	-	-	-
May	-	-	-	-	-	-	-	-	-	-
Jun	-	-	-	-	-	-	-	-	-	-
Jul	5	0	0	0	0	0	0	0	0	0
Ago	289	34	8	0	0	0	2	2	0	0
Sep	168	25	3	0	0	0	0	0	0	0
Oct	234	39	2	2	3	0	1	2	0	0
Nov	198	24	7	1	2	0	1	1	0	0
Dic	63	10	1	1	0	0	0	0	0	0
<b>Total</b>	<b>1,516</b>	<b>231</b>	<b>41</b>	<b>7</b>	<b>8</b>	<b>0</b>	<b>6</b>	<b>6</b>	<b>0</b>	<b>0</b>

Año 2020			
Mes	Audiencias Preliminares	Conciliación de las partes (si las hay), revisión y aprobación del convenio	Hay convenio y conciliación ante el juez
Ene	88	22	12
Feb	96	19	8
Mar	57	18	7
Abr	1	-	-
May	-	-	-
Jun	-	-	-
Jul	-	-	-
Ago	25	2	3
Sep	46	8	5
Oct	66	7	3
Nov	52	8	9
Dic	8	4	2
<b>Total</b>	<b>439</b>	<b>88</b>	<b>49</b>

n.d. Información no disponible

Nota: Las sentencias "en contra del actor" son aquellas donde sólo hay actores y son las correspondientes a divorcios.  
 Fuente: Dirección de Estadística de la Presidencia del TSJCDMX, con información de juzgados familiares de proceso oral.

**EXPEDIENTES INGRESADOS EN JUZGADOS CIVILES, POR TIPO DE ASUNTO**
**Años 2012 - 2018**

Año	Ene	Feb	Mar	Abr	May	Jun	Jul	Ago	Sep	Oct	Nov	Dic	Total
2012	13,451	13,234	10,890	7,768	11,609	10,874	5,864	12,980	10,069	18,552	15,044	7,191	137,526
2013	7,307	7,200	5,972	9,053	7,914	7,664	4,073	8,834	7,123	8,369	6,756	4,715	84,980
2014	6,682	6,543	7,048	7,064	7,439	7,331	3,926	10,021	7,560	8,646	9,342	4,747	86,349
2015	7,256	6,457	7,008	7,273	6,910	8,301	3,320	9,333	7,283	8,333	7,168	4,358	83,000
2016	6,931	6,812	6,919	7,767	8,334	7,931	4,376	9,201	7,301	7,725	7,883	5,299	86,479
2017*	7,587	6,608	7,842	6,303	8,045	8,395	4,820	8,298	6,045	9,357	7,716	5,043	86,059
2018**	6,905	6,946	6,452	7,913	8,568	8,288	4,202	10,441	7,138	8,293	7,871	4,901	87,918

\* En los meses de septiembre y octubre de 2017 los juzgados civiles (62 al 73) no enviaron su informe mensual debido a que no operaron por la reubicación que tuvo lugar como consecuencia del sismo del 19 de septiembre de 2017 bajo los acuerdos V112/2017 y 64-67/2017. Una vez reubicados, estos juzgados reportaron la información que tenían pendiente.

\*\* Mediante el Acuerdo V-08/2018 emitido el 17 de enero de 2018 por el Consejo de la Judicatura de la Ciudad de México, los juzgados 43, 48, 50, 53, 56 y 59 de la materia civil comienzan a conocer sobre los juicios Ejecutivos Mercantiles Orales a partir del 25 de enero de 2018.

**Año 2019**

Asunto	Ene	Feb	Mar	Abr	May	Jun	Jul	Ago	Sep	Oct	Nov	Dic	Total
Hipotecario Civil	2,057	1,475	1,423	1,652	1,752	1,611	1,188	2,539	1,512	1,775	1,931	1,504	20,419
Ordinario Civil	1,280	1,248	1,291	1,262	1,450	1,316	760	1,574	1,438	1,539	1,221	833	15,212
Controversias	821	763	862	734	924	791	465	920	808	887	784	417	9,176
Exhortos Recibidos	1,160	1,250	1,158	1,151	1,366	1,301	666	1,459	1,280	1,593	1,372	688	14,444
Jurisdicción Voluntaria	719	722	676	595	783	704	377	1,041	735	788	644	360	8,144
Ejecutivo Mercantil	676	574	634	540	605	678	426	700	707	820	597	541	7,498
Ordinario Mercantil	292	253	228	244	263	251	165	347	306	374	278	256	3,257
Medios Preparatorios	230	250	228	205	223	239	111	288	227	241	231	127	2,600
Otros	17	27	8	12	19	15	11	12	8	14	15	5	163
Vía de Apremio	75	75	115	218	175	111	148	147	79	254	88	100	1,585
Especial Mercantil	11	10	17	6	10	19	11	22	23	18	18	7	172
Ejecutivo Civil	14	12	8	8	9	10	6	8	10	35	4	4	128
Especial de Fianzas	4	0	3	4	2	3	2	4	2	5	1	2	32
Extinción Dominio	5	4	5	6	7	8	9	1	7	5	0	1	58
Providencias precautorias	266	140	186	221	225	186	109	251	200	211	181	93	2,269
<b>Total</b>	<b>7,627</b>	<b>6,803</b>	<b>6,842</b>	<b>6,858</b>	<b>7,813</b>	<b>7,243</b>	<b>4,454</b>	<b>9,313</b>	<b>7,342</b>	<b>8,559</b>	<b>7,365</b>	<b>4,938</b>	<b>85,157</b>

**Nota:** En cumplimiento a lo ordenado en los Acuerdos 42-46/2018, y Acuerdo 48-47/2018 emitidos por el Pleno del Consejo de la Judicatura de la Ciudad de México, en sesiones ordinarias celebradas los días 14 y 23 de noviembre de 2018, respectivamente, se determinó autorizar la modificación del párrafo sexto del punto SÉPTIMO del acuerdo plenario 42-46/2018, para que dicho acuerdo se determine la extinción a partir del 10 de enero de 2019, de los juzgados civiles: 43, 48, 50, 53, 56 y 59 que se convierten en los juzgados civiles de proceso oral: 21, 22, 23, 24, 25 y 26, respectivamente a partir del 11 de enero de 2019.

**Año 2020**

Asunto	Ene	Feb	Mar	Abr	May	Jun	Jul	Ago	Sep	Oct	Nov	Dic	Total
Hipotecario Civil	1,672	1,156	965	-	-	-	190	2,942	1,428	1,519	1,767	761	12,400
Ordinario Civil	1,196	1,239	701	-	-	-	81	1,595	1,053	1,209	1,292	479	8,845
Controversias	711	743	440	-	-	-	99	1,141	767	856	865	327	5,949
Exhortos Recibidos	1,320	1,336	695	-	-	-	29	657	901	1,417	846	240	7,441
Jurisdicción Voluntaria	702	589	305	-	-	-	53	764	461	566	522	225	4,187
Ejecutivo Mercantil	429	157	99	-	-	-	57	297	183	240	211	111	1,784
Ordinario Mercantil	265	220	111	-	-	-	26	246	146	168	146	84	1,412
Medios Preparatorios	217	191	95	-	-	-	7	179	133	168	158	59	1,207
Otros	12	17	17	-	-	-	0	31	15	17	13	11	133
Vía de Apremio	132	143	56	-	-	-	102	118	109	162	102	62	986
Especial Mercantil	14	23	11	-	-	-	4	35	20	26	15	7	155
Ejecutivo Civil	7	5	2	-	-	-	1	12	5	9	15	9	65
Especial de Fianzas	3	4	1	-	-	-	0	4	3	12	6	12	45
Extinción Dominio	0	0	0	-	-	-	0	0	0	0	0	2	2
Providencias precautorias	175	81	64	-	-	-	6	151	78	101	97	63	816
<b>Total</b>	<b>6,855</b>	<b>5,904</b>	<b>3,562</b>	<b>-</b>	<b>-</b>	<b>-</b>	<b>655</b>	<b>8,172</b>	<b>5,302</b>	<b>6,470</b>	<b>6,055</b>	<b>2,452</b>	<b>45,427</b>

**Nota:** Mediante Acuerdo 48-37/2019, se determina autorizar la extinción de 13 juzgados civiles de cuantía menor y 5 juzgados civiles, cuyo proceso de extinción es del 28 de octubre de 2019 al 15 de enero de 2020 y que a partir del 16 de enero de 2020 se convierten en juzgados civiles de proceso oral.

Fuente: Dirección de Estadística de la Presidencia del TSJCDMX, con información de juzgados civiles.

**VARIACIÓN PORCENTUAL DE EXPEDIENTES INGRESADOS EN JUZGADOS CIVILES, POR TIPO DE ASUNTO**  
**2012 -2019 y 2020 - 2019**

Asunto	2013-2012	2014-2013	2015-2014	2016-2015	2017-2016	2018 - 2017	2019 - 2018	2020 - 2019
Hipotecario civil	3.0	-12.0	-0.1	-10.0	2.2	3.3	-7.4	-43.7
Ordinario civil	-15.5	0.4	-5.0	13.7	-2.3	5.9	-5.4	-45.9
Controversias	-50.2	9.7	-10.7	5.9	-9.9	-5.0	-6.2	-35.2
Exhortos recibidos	-19.3	4.1	8.9	4.5	5.0	-5.0	6.8	-51.5
Jurisdicción voluntaria	-10.2	12.9	-9.2	7.6	-12.7	0.3	-7.5	-51.3
Ejecutivo mercantil	-83.8	5.3	-0.4	9.7	15.0	-9.2	10.0	-77.8
Ordinario mercantil	-62.2	-2.8	0.4	14.9	0.9	15.3	-6.4	-59.4
Medios preparatorios	-37.5	29.9	-18.5	23.8	-13.3	3.0	-7.8	-56.3
Otros	1.1	-5.3	-4.3	-23.5	-10.7	-9.5	-36.8	-20.2
Vía de apremio	88.8	124.9	-49.0	37.3	-8.3	-8.3	68.6	-42.8
Especial mercantil	-68.0	1.8	-16.5	25.4	-28.9	39.0	-28.0	-16.3
Ejecutivo civil	-28.6	-34.8	26.2	0.0	9.7	-3.0	-22.0	-40.6
Especial de fianzas	-12.9	-48.1	28.6	-11.1	-18.8	138.5	3.2	25.0
Extinción dominio	-31.0	31.0	-26.3	50.0	21.4	-35.3	75.8	-
Providencias precautorias	-17.2	45.8	120.0	435.1	196.6	28.3	44.7	-66.7

Nota: En los meses de septiembre y octubre de 2017 los juzgados civiles (62 al 73) no enviaron su informe mensual debido a que no operaron por la reubicación que tuvo lugar como consecuencia del sismo del 19 de septiembre de 2017 bajo los acuerdos V112/2017 y 64-67/2017. Una vez reubicados, estos juzgados reportaron la información que tenían pendiente.

Fuente: Dirección de Estadística de la Presidencia del TSJCDMX, con información de juzgados civiles.



**CAUSAS DE TERMINACIÓN DE ASUNTOS (SENTENCIAS DEFINITIVAS Y TERMINACIONES POR CAUSA DIFERENTE A SENTENCIA) EN JUZGADOS CIVILES**

**Años 2012 - 2018**

<b>Año</b>	<b>Sentencias definitivas</b>	<b>Sentencias interlocutorias</b>	<b>Terminación por causa diferente a sentencia</b>	<b>Total</b>
2012	27,941	24,140	66,934	119,015
2013	24,052	23,487	53,703	101,242
2014	20,967	22,882	45,848	89,697
2015	20,146	22,369	35,153	77,668
2016	20,958	23,874	34,532	79,364
2017	18,987	21,663	33,512	74,162
2018	19,867	21,464	34,770	76,101

Nota: El total de causas de terminación de asuntos incluye a las sentencias definitivas y a las terminaciones por causa diferente a sentencia. No incluye a las sentencias interlocutorias.

**Año 2019**

<b>Mes</b>	<b>Sentencias definitivas</b>	<b>Sentencias interlocutorias</b>	<b>Terminación por causa diferente a sentencia</b>	<b>Total</b>
Ene	1,512	1,723	2,631	5,866
Feb	1,672	1,742	2,756	6,170
Mar	1,695	1,917	2,592	6,204
Apr	1,508	1,600	2,447	5,555
May	1,859	2,074	2,698	6,631
Jun	1,809	1,813	2,778	6,400
Jul	891	983	1,781	3,655
Ago	1,621	1,842	2,458	5,921
Sep	1,608	1,895	2,102	5,605
Oct	1,920	2,051	3,080	7,051
Nov	1,602	1,576	3,159	6,337
Dic	734	850	1,217	2,801
<b>Total</b>	<b>18,431</b>	<b>20,066</b>	<b>29,699</b>	<b>68,196</b>

Nota: El total de causas de terminación de asuntos incluye a las sentencias definitivas y a las terminaciones por causa diferente a sentencia. No incluye a las sentencias interlocutorias.

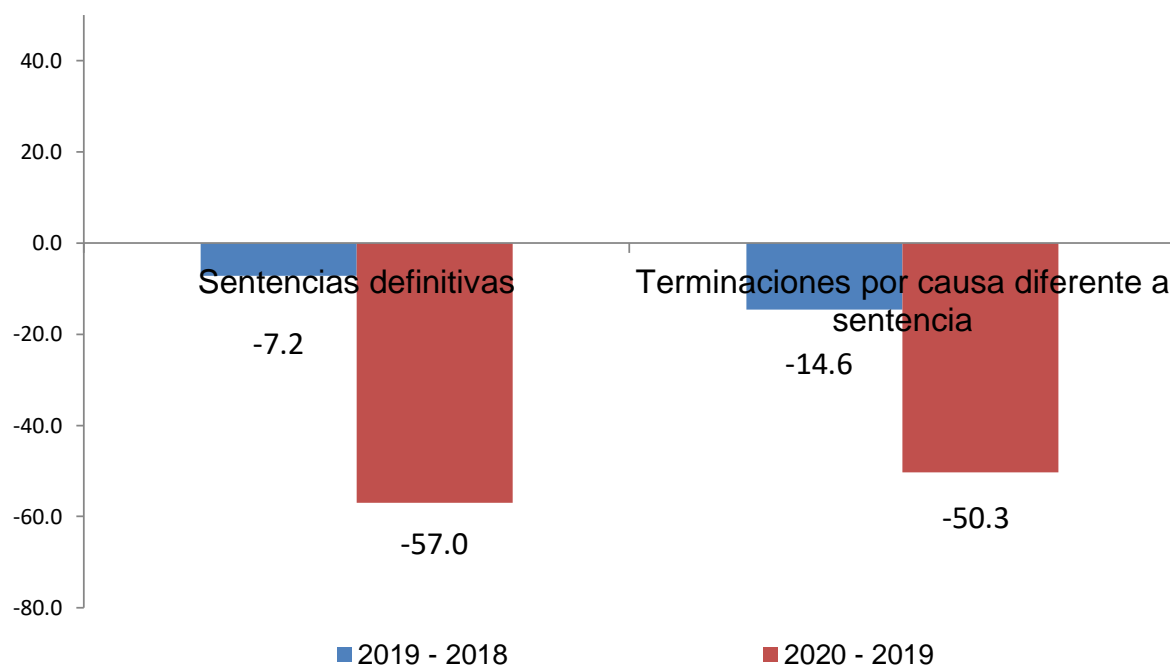
**Año 2020**

<b>Mes</b>	<b>Sentencias definitivas</b>	<b>Sentencias interlocutorias</b>	<b>Terminación por causa diferente a sentencia</b>	<b>Total</b>
Ene	1,402	1,532	2,144	5,078
Feb	1,450	1,697	1,847	4,994
Mar	864	893	1,276	3,033
Apr	-	-	-	-
May	-	-	-	-
Jun	-	-	-	-
Jul	0	0	3	3
Ago	982	1,462	2,017	4,461
Sep	856	1,262	1,805	3,923
Oct	1,072	1,408	2,544	5,024
Nov	1,057	1,207	2,808	5,072
Dic	250	220	330	800
<b>Total</b>	<b>7,933</b>	<b>9,681</b>	<b>14,774</b>	<b>32,388</b>

Nota: El total de causas de terminación de asuntos incluye a las sentencias definitivas y a las terminaciones por causa diferente a sentencia. En materia civil, las causas de terminación de asuntos incluyen: los expedientes dados de baja según causa.

Fuente: Dirección de Estadística de la Presidencia del TSJCDMX, con información de juzgados civiles.

**VARIACIÓN PORCENTUAL DE CAUSAS DE TERMINACIÓN DE ASUNTOS (SENTENCIAS DEFINITIVAS Y TERMINACIONES POR CAUSA DIFERENTE A SENTENCIA) EN JUZGADOS CIVILES, 2019 - 2018 y 2020 - 2019**



\* En los meses de septiembre y octubre de 2017 los juzgados civiles (62 al 73) no enviaron su informe mensual debido a que no operaron por la reubicación que tuvo lugar como consecuencia del sismo del 19 de septiembre de 2017 bajo los acuerdos V112/2017 y 64-67/2017.

Fuente: Dirección de Estadística de la Presidencia del TSJCDMX, con información de juzgados civiles.

**EXPEDIENTES INGRESADOS EN JUZGADOS CIVILES DE CUANTÍA MENOR, POR TIPO DE ASUNTO**
**Años 2012 - 2018**

Año	Ene	Feb	Mar	Abr	May	Jun	Jul	Ago	Sep*	Oct	Nov	Dic*	Total
2012*	7,699	6,133	6,471	5,473	4,787	3,698	1,489	3,254	2,182	3,094	2,011	1,458	47,749
2013	3,728	4,542	3,328	4,636	4,048	4,612	2,410	4,836	4,033	4,771	5,426	3,471	49,841
2014	4,848	5,474	4,319	4,247	4,824	4,303	1,800	6,708	5,150	5,167	5,642	3,222	55,704
2015	4,359	3,882	4,795	4,429	4,284	4,792	1,906	5,340	3,866	4,351	3,505	1,991	47,500
2016	3,758	4,044	3,379	4,113	3,951	4,010	1,718	5,845	3,776	4,311	5,556	3,237	47,698
2017**	3,886	4,009	4,895	3,954	4,229	4,705	3,327	6,294	1,716	-	-	3	37,018
2018	6,687	5,544	4,534	6,513	6,716	5,095	2,945	8,327	5,948	6,898	6,195	2,744	68,146

\* A partir del 1o. de abril de 2012 desapareció el juzgado 68 de paz civil y sus asuntos se turnaron al 15 de la misma materia. A partir del 7 de enero de 2013 los juzgados de Paz Civil cambian su nombre a juzgados de Cuantía Menor.

\*\* Los juzgados de Cuantía menor reportaron parcialmente el mes de septiembre debido a que dejaron de laborar como consecuencia del sismo del 19 de septiembre de 2017. Para el mes de diciembre de ese mismo año solamente el juzgado 1 laboró y reportó información.

**Año 2019**

Asunto	Ene	Feb	Mar	Abr	May	Jun	Jul	Ago	Sep	Oct	Nov	Dic	Total
Ejecutivo	6,854	4,658	4,982	4,284	5,355	4,044	2,486	7,361	4,866	6,310	4,075	2,195	57,470
Exhortos Recibidos	220	204	282	217	265	232	139	260	262	298	240	101	2,720
Juicios Ordinarios	49	95	102	74	86	77	52	93	61	94	51	70	904
Procedimientos Paz Mercantil Medios Preparatorios a Juicio	135	137	155	124	130	170	156	356	520	410	326	266	2,885
Pago de Daños Culposos con Motivo de Tránsito de Vehículos	49	35	33	37	51	31	20	53	32	18	46	17	422
Especial Hipotecario	0	1	0	0	0	0	0	0	0	0	0	0	1
Ejecución de Garantías Otorgadas Mediante Prenda sin Transmisión de Posesión y Fideicomiso de Garant	61	52	74	28	36	15	14	82	18	45	17	14	456
Civil Oral													0
Ejecutivo Civil	9	15	20	11	14	13	14	19	26	26	41	25	233
Procedimientos Paz Civil Otras	47	70	80	66	48	56	34	78	63	88	51	44	725
Procedimientos Paz Mercantil Otras	25	15	11	7	19	14	3	14	13	13	32	20	186
Convencional	4	9	2	3	1	6	3	0	2	0	1	4	35
Jurisdicción Voluntaria	13	24	44	38	27	30	16	35	48	64	41	23	403
Vía de Apremio	10	4	6	1	0	1	2	7	4	0	0	0	36
Procedimientos Paz Civil Preliminares de Consignación	6	2	5	1	11	1	3	1	2	0	4	2	38
Paz Mercantil Vía de Apremio	1	0	1	0	1	0	0	3	2	2	0	0	10
Procedimientos Paz Mercantil Providencias Precautorias	76	42	98	77	59	58	38	63	26	39	20	15	611
Especial de Fianzas	0	1	0	1	1	0	0	0	0	0	0	0	3
Ejecución de Convenio	1	0	0	4	3	2	2	2	1	0	0	0	15
Especial de Títulos de Crédito	0	0	0	0	0	0	0	0	0	0	0	0	0
Especial de Arrendamiento Financiero	0	0	0	0	0	0	0	0	0	0	0	0	0
Procedimiento Especial de Autorización de Venta de Prenda	0	0	0	0	0	0	0	2	2	0	0	0	4
Especial de Arbitraje Comercial	0	0	0	0	0	0	0	0	0	0	0	0	0
Especial de Convocatoria de Accionistas para Asamblea	0	0	0	0	0	0	0	0	0	0	0	0	0
Especial de Fideicomiso	0	0	0	0	0	0	0	0	0	0	0	0	0
Homologación de Sentencia Dictada en el Extranjero	0	0	0	0	0	0	0	0	0	0	0	0	0
Procedimiento Especial de Crédito de Habilitación o Avío	0	0	0	0	0	0	0	0	0	0	0	0	0
Procedimiento Especial de Crédito Refaccionario	0	0	0	0	0	0	0	0	0	0	0	0	0
Procedimientos Paz Civil Providencias Precautorias	55	35	62	68	76	43	30	47	37	52	30	19	554
<b>Total</b>	<b>7,615</b>	<b>5,399</b>	<b>5,957</b>	<b>5,041</b>	<b>6,183</b>	<b>4,793</b>	<b>3,011</b>	<b>8,471</b>	<b>5,988</b>	<b>7,463</b>	<b>4,975</b>	<b>2,815</b>	<b>67,711</b>

**Año 2020**

Asunto	Ene	Feb	Mar	Abr	May	Jun	Jul	Ago	Sep	Oct	Nov	Dic	Total
Ejecutivo	4,929	3,624	1,809	-	-	-	284	7,719	5,481	6,250	5,119	2,695	37,910
Exhortos Recibidos	261	272	116	-	-	-	2	124	177	299	180	59	1,490
Juicios Ordinarios	119	66	59	-	-	-	3	134	83	86	55	26	631
Procedimientos Paz Mercantil Medios Preparatorios a Juicio	393	368	179	-	-	-	169	370	169	104	165	57	1,974
Pago de Daños Culposos con Motivo de Tránsito de Vehículos	42	36	22	-	-	-	2	82	33	27	26	6	276
Especial Hipotecario	0	2	0	-	-	-	0	1	0	1	0	0	4
Ejecución de Garantías Otorgadas Mediante Prenda sin Transmisión de Posesión y Fideicomiso de Garant	19	55	11	-	-	-	2	24	15	10	17	3	156
Civil Oral	0	1	0	-	-	-	1	0	4	2	0	3	11
Ejecutivo Civil	25	31	18	-	-	-	1	18	19	38	37	17	204
Procedimientos Paz Civil Otras	56	47	37	-	-	-	3	44	41	41	38	22	329
Procedimientos Paz Mercantil Otras	18	21	6	-	-	-	1	7	13	30	18	5	119
Convencional	2	1	1	-	-	-	4	2	0	1	6	0	17
Jurisdicción Voluntaria	40	37	28	-	-	-	0	24	15	25	23	13	205
Vía de Apremio	4	5	1	-	-	-	4	4	7	14	16	2	57
Procedimientos Paz Civil Preliminares de Consignación	2	0	5	-	-	-	0	2	1	4	3	0	17
Paz Mercantil Vía de Apremio	0	1	1	-	-	-	0	5	8	5	7	5	32
Procedimientos Paz Mercantil Providencias Precautorias	48	32	27	-	-	-	6	63	33	56	40	76	381
Especial de Fianzas	0	0	0	-	-	-	0	0	0	0	0	0	0
Ejecución de Convenio	0	0	0	-	-	-	1	1	0	0	0	0	2
Especial de Títulos de Crédito	0	0	0	-	-	-	0	0	1	0	0	0	1
Especial de Arrendamiento Financiero	0	0	0	-	-	-	0	0	0	0	0	0	0
Procedimiento Especial de Autorización de Venta de Prenda	0	0	0	-	-	-	0	0	0	0	0	0	0
Especial de Arbitraje Comercial	0	0	0	-	-	-	0	0	0	0	0	0	0
Especial de Convocatoria de Accionistas para Asamblea	0	0	0	-	-	-	0	0	0	0	0	0	0
Especial de Fideicomiso	0	307	0	-	-	-	0	0	0	0	0	0	307
Homologación de Sentencia Dictada en el Extranjero	0	0	0	-	-	-	0	0	0	0	0	0	0
Procedimiento Especial de Crédito de Habilitación o Avío	0	0	0	-	-	-	0	0	0	0	0	0	0
Procedimiento Especial de Crédito Refaccionario	0	0	0	-	-	-	0	0	0	0	0	0	0
Procedimientos Paz Civil Providencias Precautorias	44	30	44	-	-	-	4	54	59	59	69	51	414
<b>Total</b>	<b>6,002</b>	<b>4,936</b>	<b>2,364</b>	-	-	-	<b>487</b>	<b>8,678</b>	<b>6,159</b>	<b>7,052</b>	<b>5,819</b>	<b>3,040</b>	<b>44,537</b>

**Nota:** Mediante Acuerdo 48-37/2019, se determina autorizar la extinción de 13 juzgados civiles de cuantía menor y 5 juzgados civiles, cuyo proceso de extinción es del 28 de octubre de 2019 al 15 de enero de 2020 y que a partir del 16 de enero de 2020 se convierten en juzgados civiles de proceso oral.

Fuente: Dirección de Estadística de la Presidencia del TSJCDMX, con información de juzgados civiles de cuantía menor.

**VARIACIÓN PORCENTUAL DE EXPEDIENTES INGRESADOS EN JUZGADOS CIVILES DE CUANTÍA MENOR, POR TIPO DE ASUNTO**  
**2019 - 2012 y 2020 - 2019**

Asunto	2013 - 2012	2014 - 2013	2015 - 2014	2016 - 2015	2017 - 2016	2018 - 2017	2019 - 2018	2020 - 2019
Ejecutivo	7.7	16.7	-14.9	1.0	-21.1	78.5	0.4	-34.0
Exhortos Recibidos	61.9	0.2	-7.0	-3.8	-33.5	56.8	0.1	-45.2
Juicios Ordinario	-60.7	-27.9	-44.5	-6.5	-28.7	70.6	-8.3	-30.2
Procedimientos Paz Mercantil Medios Preparatorios a Juicio	99.7	-2.3	-5.3	10.1	-49.6	333.2	-4.6	-31.6
Pago de Daños Culposos con Motivo de Tránsito de Vehículos	0.3	-2.3	-18.7	5.6	-27.5	40.1	-18.4	-34.6
Especial Hipotecario	1,180.8	-	-	-	-	-50.0	0.0	300.0
Ejecución de Garantías Otorgadas Mediante Prenda sin Transmisión de Posesión y Fideicomiso de Garantías	1,338.5	12.0	-43.2	4.2	-15.3	224.8	-33.1	-65.8
Civil Oral	-75.4	4.3	-66.3	-98.0	0.0	100.0	-	-
Ejecutivo Civil	146.4	-5.6	3.9	-4.9	-37.8	22.4	-13.1	-12.4
Procedimientos Paz Civil Otras	398.5	18.2	38.6	7.6	-23.8	68.1	-2.4	-54.6
Procedimientos Paz Mercantil Otras	811.8	-45.2	20.0	-1.0	-31.7	142.0	11.4	-36.0
Convencional	4,000.0	-72.0	69.6	-46.2	9.5	60.9	-5.4	-51.4
Jurisdicción Voluntaria	784.6	77.4	52.0	-37.1	-21.0	47.4	77.5	-49.1
Vía de Apremio	113.6	17.0	5.5	-41.4	5.9	75.0	-42.9	58.3
Procedimientos Paz Civil Preliminares de Consignación	59.5	59.3	-19.1	-47.4	-10.0	0.0	5.6	-55.3
Paz Mercantil Vía de Apremio	666.7	34.8	-19.4	-80.0	120.0	72.7	-47.4	220.0
Procedimientos Paz Mercantil Providencias Precautorias	225.0	-82.1	142.9	305.9	172.5	205.9	6.3	-37.6
Especial de Fianzas	-	-85.7	100.0	-50.0	-50.0	0.0	200.0	-
Ejecución de Convenio	183.3	29.4	-27.3	43.8	-47.8	16.7	7.1	-86.7
Especial de Títulos de Crédito	-	-14.3	100.0	-75.0	-	-	-	-
Especial de Arrendamiento Financiero	-	-50.0	-	-	-	-	-	-
Procedimiento Especial de Autorización de Venta de Prenda	150.0	-80.0	100.0	-	-	-	-	-
Especial de Arbitraje Comercial	-	-	-	-	-	-	-	-
Especial de Convocatoria de Accionistas para Asamblea	-	-	-	-	-	-	-	-
Especial de Fideicomiso	-	-	-	-	-	-	-	-
Homologación de Sentencia Dictada en el Extranjero	-	-	-	-	-	-	-	-
Procedimiento Especial de Crédito de Habitación o Avío	-	-	-	-	-	-	-	-
Procedimiento Especial de Crédito Refaccionario	-	-	-	-	-	-	-	-
Procedimientos Paz Civil Providencias Precautorias	-	100.0	-55.0	555.6	179.7	401.2	-33.0	-25.3

Nota: Los juzgados de Cuantía menor reportaron parcialmente el mes de septiembre debido a que dejaron de laborar como consecuencia del sismo del 19 de septiembre de 2017. Para el mes de diciembre de ese mismo año solamente el juzgado 1 laboró y reportó información.

Fuente: Dirección de Estadística de la Presidencia del TSJCDMX, con información de juzgados civiles de cuantía menor.

### CAUSAS DE TERMINACIÓN DE ASUNTOS (SENTENCIAS DEFINITIVAS Y TERMINACIONES POR CAUSA DIFERENTE A SENTENCIA) EN JUZGADOS CIVILES DE CUANTÍA MENOR

**Años 2012 - 2018**

Año	Sentencias definitivas	Sentencias interlocutorias	Terminación por causa diferente a sentencia	Total
2012 (1)	3,652	2,670	41,987	48,309
2013	3,759	2,898	32,464	39,121
2014	4,479	3,588	37,253	45,320
2015	4,986	4,241	38,992	48,219
2016	5,083	4,968	36,249	46,300
2017 (2)	4,149	3,994	27,994	36,137
2018	5,035	6,054	41,349	52,438

(1) A partir del 1o. de abril de 2012 desapareció el juzgado 68 de paz civil y sus asuntos se turnaron al 15 de la misma materia.

(2) Los juzgados de Cuantía menor reportaron parcialmente el mes de septiembre debido a que dejaron de laborar como consecuencia del sismo del 19 de septiembre de 2017. Para el mes de diciembre de ese mismo año solamente el juzgado 1 laboró y reportó información

**Año 2019**

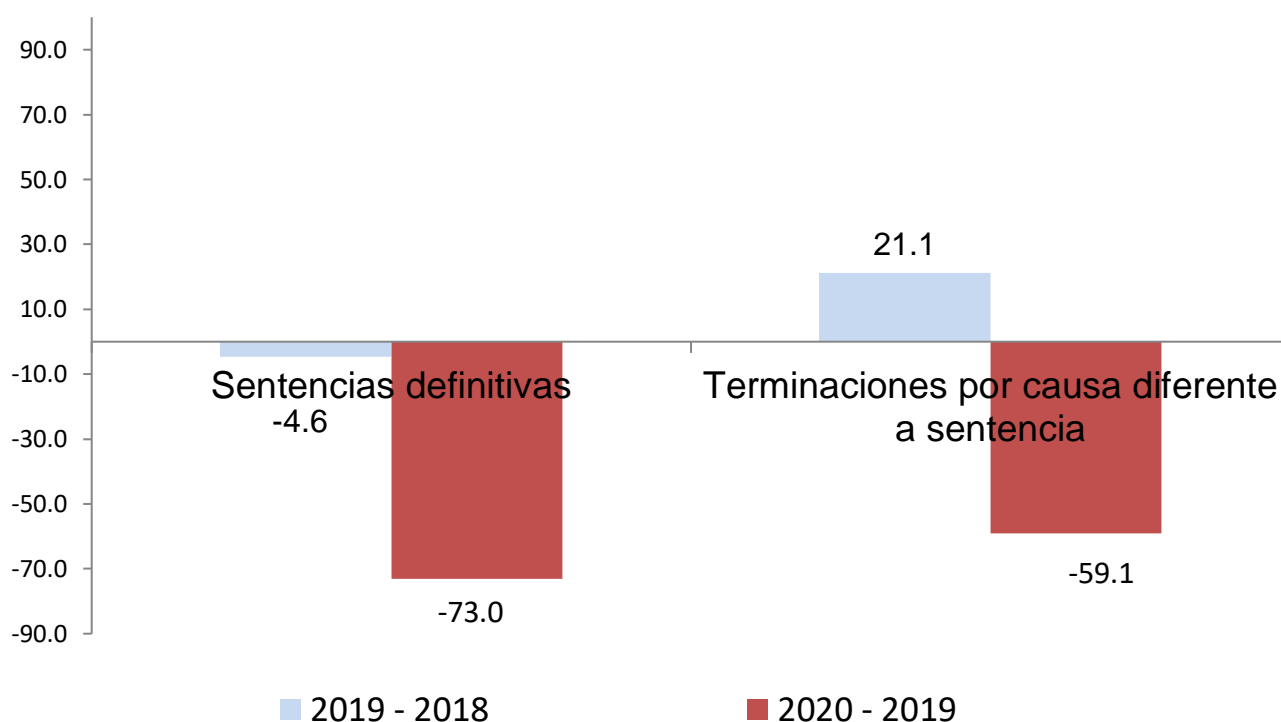
Mes	Sentencias definitivas	Sentencias interlocutorias	Terminación por causa diferente a sentencia	Total
Ene	484	566	5,183	6,233
Feb	435	523	4,906	5,864
Mar	388	541	4,337	5,266
Apr	395	444	4,086	4,925
May	506	577	5,175	6,258
Jun	482	439	4,676	5,597
Jul	217	207	2,096	2,520
Ago	471	510	4,703	5,684
Sep	434	444	4,737	5,615
Oct	539	522	5,492	6,553
Nov	346	248	3,388	3,982
Dic	104	105	1,300	1,509
Total	4,801	5,126	50,079	60,006

**Año 2020**

Mes	Sentencias definitivas	Sentencias interlocutorias	Terminación por causa diferente a sentencia	Total
Ene	184	272	2,573	3,029
Feb	252	317	2,857	3,426
Mar	146	176	1,188	1,510
Apr	-	-	-	-
May	-	-	-	-
Jun	-	-	-	-
Jul	0	0	0	0
Ago	149	228	3,536	3,913
Sep	148	209	2,837	3,194
Oct	182	314	3,944	4,440
Nov	196	234	3,041	3,471
Dic	37	43	488	568
Total	1,294	1,793	20,464	23,551

Fuente: Dirección de Estadística de la Presidencia del TSJCDMX, con información de juzgados civiles de cuantía menor.

**VARIACIÓN PORCENTUAL DE CAUSAS DE TERMINACIÓN DE ASUNTOS (SENTENCIAS DEFINITIVAS Y TERMINACIONES POR CAUSA DIFERENTE A SENTENCIA) EN JUZGADOS CIVILES DE CUANTÍA MENOR, 2019 - 2018 y 2020 - 2019**



\*Los juzgados de Cuantía menor reportaron parcialmente el mes de septiembre debido a que dejaron de laborar como consecuencia del sismo del 19 de septiembre de 2017. Para el mes de diciembre de ese mismo año solamente el juzgado 1 laboró y reportó información.

Nota: A partir del 1o. de abril de 2012 desapareció el juzgado 68 de paz civil y sus asuntos se turnaron al 15 de la misma materia.  
Fuente: Dirección de Estadística de la Presidencia del TSJCDMX, con información de juzgados civiles de cuantía menor.

**EXPEDIENTES INGRESADOS EN JUZGADOS CIVILES DE PROCESO ORAL, POR TIPO DE ASUNTO**
**Años 2013 - 2018**

Año	Ene	Feb	Mar	Abr	May	Jun	Jul	Ago	Sep	Oct	Nov	Dic	Total
2013	439	851	828	1,243	1,294	1,421	613	1,458	1,583	1,738	1,626	1,012	14,106
2014	1,487	1,368	1,381	1,288	1,288	1,539	799	1,574	1,405	1,462	1,279	882	15,752
2015	1,379	1,224	1,388	1,406	1,279	1,534	669	1,634	1,457	1,685	1,302	663	15,620
2016	1,461	1,223	1,290	1,393	1,547	1,386	737	1,452	1,328	1,348	1,511	1,077	15,753
2017	1,217	1,418	1,546	1,279	1,703	1,925	2,192	1,921	966	737	1,977	1,129	18,010
2018	1,870	2,360	1,611	1,679	2,005	1,869	859	2,033	1,659	2,024	2,023	1,164	21,156

**Año 2019**

Asunto	Ene	Feb	Mar	Abr	May	Jun	Jul	Ago	Sep	Oct	Nov	Dic	Total
Juicios Oral Civil	416	403	448	436	425	444	243	445	439	488	381	231	4,799
Juicios Oral Mercantil	1,057	1,157	1,295	1,037	1,073	917	528	1,181	1,059	1,065	883	698	11,950
Juicios Ejecutivo Mercantil Oral	34	176	181	136	190	152	97	273	213	244	210	129	2,035
Jurisdicción Voluntaria	47	31	64	74	103	85	43	86	87	137	134	66	957
Actos Prejudiciales - Medios													
Preparatorios de Juicio en General	18	14	13	9	14	20	8	64	26	39	26	87	338
Actos Prejudiciales - Medios													
Preparatorios de Juicio Ejecutivo Mercantil Oral	5	17	24	6	8	10	7	91	31	33	18	22	272
Actos Prejudiciales - Providencias													
Precautorias	0	13	43	28	38	12	9	43	41	50	44	24	345
Actos Prejudiciales - Otros	10	20	22	6	47	7	20	5	13	5	9	3	167
Exhortos Recibidos	266	273	298	246	256	270	155	305	299	322	336	149	3,175
Rogatorias	0	0	0	0	0	0	0	0	1	1	0	0	2
Suplicatorias	0	0	0	0	0	0	0	0	0	0	0	0	0
Requisitorias	0	0	0	0	0	0	0	0	0	0	0	0	0
Despachos	0	0	0	0	0	0	0	0	0	0	0	0	0
<b>Total</b>	<b>1,853</b>	<b>2,104</b>	<b>2,388</b>	<b>1,978</b>	<b>2,154</b>	<b>1,917</b>	<b>1,110</b>	<b>2,493</b>	<b>2,209</b>	<b>2,384</b>	<b>2,041</b>	<b>1,409</b>	<b>24,040</b>

**Año 2020**

Asunto	Ene	Feb	Mar	Abr	May	Jun	Jul	Ago	Sep	Oct	Nov	Dic	Total
Juicios Oral Civil	390	400	229	-	-	-	16	452	286	388	382	158	2,701
Juicios Oral Mercantil	1,007	923	661	-	-	-	117	1,510	880	1,041	1,040	777	7,956
Juicios Ejecutivo Mercantil Oral	246	543	273	-	-	-	50	770	424	480	442	238	3,466
Jurisdicción Voluntaria	122	143	94	-	-	-	31	124	72	86	328	80	1,080
Actos Prejudiciales - Medios													
Preparatorios de Juicio en General	24	40	34	-	-	-	1	70	28	34	41	21	293
Actos Prejudiciales - Medios													
Preparatorios de Juicio Ejecutivo Mercantil Oral	36	55	41	-	-	-	1	51	27	22	33	23	289
Actos Prejudiciales - Providencias													
Precautorias	44	117	108	-	-	-	6	365	197	246	272	168	1,523
Actos Prejudiciales - Otros	21	20	23	-	-	-	3	44	14	38	26	6	195
Exhortos Recibidos	265	368	251	-	-	-	10	237	306	491	269	119	2,316
Rogatorias	0	0	0	-	-	-	0	6	0	0	0	0	6
Suplicatorias	0	0	0	-	-	-	0	0	0	0	0	0	0
Requisitorias	0	0	0	-	-	-	0	0	0	0	0	0	0
Despachos	0	0	0	-	-	-	0	0	0	0	0	0	0
<b>Total</b>	<b>2,155</b>	<b>2,609</b>	<b>1,714</b>	<b>-</b>	<b>-</b>	<b>-</b>	<b>235</b>	<b>3,629</b>	<b>2,234</b>	<b>2,826</b>	<b>2,833</b>	<b>1,590</b>	<b>19,825</b>

**Nota:** Mediante Acuerdo 48-37/2019, se determina autorizar la extinción de 13 juzgados civiles de cuantía menor y 5 juzgados civiles, cuyo proceso de extinción es del 28 de octubre de 2019 al 15 de enero de 2020 y que a partir del 16 de enero de 2020 se convierten en juzgados civiles de proceso oral.

Fuente: Dirección de Estadística de la Presidencia del TSJCDMX, con información de juzgados civiles de proceso oral.

**CAUSAS DE TERMINACIÓN DE ASUNTOS (SENTENCIAS DEFINITIVAS Y TERMINACIONES POR CAUSA DIFERENTE A SENTENCIA)  
EN JUZGADOS CIVILES DE PROCESO ORAL**

**Años 2013 - 2018**

<b>Año</b>	<b>Sentencias definitivas</b>	<b>Sentencias interlocutorias</b>	<b>Terminación por causa diferente a sentencia</b>	<b>Total</b>
2013	1,405	110	4,689	6,204
2014	2,803	516	7,187	10,506
2015	3,242	799	7,968	12,009
2016	3,346	808	8,800	12,954
2017	2,870	866	9,301	13,037
2018	3,839	1,300	10,748	15,887

Nota: El total de causas de terminación de asuntos incluye a las sentencias definitivas y a las terminaciones por causa diferente a sentencia. No incluye a las sentencias interlocutorias.

**Año 2019**

<b>Mes</b>	<b>Sentencias definitivas</b>	<b>Sentencias interlocutorias</b>	<b>Terminación por causa diferente a sentencia</b>	<b>Total</b>
Ene	264	105	863	1,232
Feb	344	113	1,021	1,478
Mar	437	125	828	1,390
Apr	340	122	976	1,438
May	432	122	1,176	1,730
Jun	374	135	922	1,431
Jul	222	51	491	764
Ago	345	157	983	1,485
Sep	385	141	970	1,496
Oct	439	200	1,153	1,792
Nov	399	128	799	1,326
Dic	208	67	549	824
<b>Total</b>	<b>4,189</b>	<b>1,466</b>	<b>10,731</b>	<b>16,386</b>

**Año 2020**

<b>Mes</b>	<b>Sentencias definitivas</b>	<b>Sentencias interlocutorias</b>	<b>Terminación por causa diferente a sentencia</b>	<b>Total</b>
Ene	389	123	1,203	1,715
Feb	357	133	965	1,455
Mar	166	73	508	747
Apr	-	-	-	-
May	-	-	-	-
Jun	-	-	-	-
Jul	0	0	8	8
Ago	240	148	917	1,305
Sep	316	134	882	1,332
Oct	402	136	951	1,489
Nov	378	124	732	1,234
Dic	75	21	198	294
<b>Total</b>	<b>2,323</b>	<b>892</b>	<b>6,364</b>	<b>9,579</b>

Nota: En materia de civil proceso oral, las causas de terminación de asuntos incluyen: conciliación, desechamientos, desistimientos, excusas, recusación, incompetencias, acumulación, caducidad de la instancia, inactividad procesal y otros.

Fuente: Dirección de Estadística de la Presidencia del TSJCDMX, con información de juzgados civiles de proceso oral.



## JUICIOS ORDINARIOS CIVILES Y MERCANTILES SEGÚN CUANTÍA

### Años 2012 - 2018

Año	Cuantía menor	Cuantía mayor	Indeterminada	Total
2012	4,541	4,610	14,893	24,044
2013	1,329	3,225	12,463	17,017
2014	1,251	3,453	12,294	16,998
2015	995	3,533	11,762	16,290
2016	1,031	4,631	12,914	18,576
2017	870	4,794	12,545	18,209
2018	1,195	6,528	11,844	19,567

### Año 2019

Mes	Cuantía menor	Cuantía mayor	Indeterminada	Total
Ene	77	483	1,012	1,572
Feb	84	519	898	1,501
Mar	71	511	937	1,519
Abr	70	516	920	1,506
May	80	605	1,028	1,713
Jun	81	509	977	1,567
Jul	58	283	584	925
Ago	108	548	1,265	1,921
Sep	76	632	1,036	1,744
Oct	116	663	1,134	1,913
Nov	40	523	936	1,499
Dic	39	366	684	1,089
Total	900	6,158	11,411	18,469

### Año 2020

Mes	Cuantía menor	Cuantía mayor	Indeterminada	Total
Ene	48	486	927	1,461
Feb	57	486	916	1,459
Mar	34	251	527	812
Abr	-	-	-	-
May	-	-	-	-
Jun	-	-	-	-
Jul	1	17	89	107
Ago	62	635	1,144	1,841
Sep	46	306	669	1,021
Oct	49	386	727	1,162
Nov	39	460	703	1,202
Dic	14	133	340	487
Total	350	3,160	6,042	9,552

Nota: A partir del mes de febrero se reporta el desglose por cuantía mayor e indeterminada.

La cuantía para el año 2011 fue de: \$252,002.32 pesos M.N.

La cuantía para el año 2012 es de: \$260,779.87 pesos M.N.

La cuantía para el año 2013 es de \$520,900 pesos M.N.

La cuantía para el año 2014 es de \$539, 756.58 pesos M.N.

La cuantía para el año 2015 es de \$562, 264.43 pesos M.N.

La cuantía para el año 2016 es de \$574,690.47 pesos M.N.

La cuantía para el año 2018 es de \$633,075.88 pesos M.N.

### HECHOS TIPIFICADOS COMO DELITOS DE NUEVO INGRESO EN LA MATERIA DE JUSTICIA PARA ADOLESCENTES (PROCESO ESCRITO Y PROCESO ORAL DEL SISTEMA TRADICIONAL)

**Años 2012 - 2016**

Año	Ene	Feb	Mar	Abr	May	Jun	Jul	Ago	Sep	Oct	Nov	Dic	Total
2012	226	217	223	184	214	239	263	228	277	253	195	184	2,703
2013	263	267	275	301	237	219	232	195	219	243	241	177	2,869
2014	184	166	236	218	209	186	166	160	207	181	132	140	2,185
2015	90	118	134	142	116	102	130	107	100	105	93	92	1,329
2016	73	83	86	68	73	131	49	10	23	4	12	2	614

**Año 2017**

Hecho tipificado como delito	Ene	Feb	Mar	Abr	May	Jun	Jul	Ago	Sep	Oct	Nov	Dic	Total
Abuso sexual contra menores	0	0	1	0	0	0	0	0	0	0	0	1	2
Homicidio	1	0	0	2	0	0	0	0	4	0	0	1	8
Lesiones	0	0	0	0	0	0	0	0	0	0	0	4	4
Narcomenudeo	2	0	1	0	0	0	0	0	0	0	0	30	33
Otras violaciones	0	0	0	1	0	0	0	0	0	0	0	0	1
Otros delitos	2	0	3	0	2	1	0	3	1	2	1	3	18
Robo a negocio	2	0	0	0	0	0	0	0	0	0	0	2	4
Robo a transeúnte	1	0	0	0	0	0	0	0	0	0	0	4	5
Robo de vehículo o autopartes	0	0	0	0	0	0	0	0	0	0	0	1	1
Secuestro	0	0	0	0	0	0	0	0	0	1	0	0	1
Violación a menores	0	0	1	0	0	1	0	0	0	0	0	0	2
<b>2017</b>	<b>8</b>	<b>0</b>	<b>6</b>	<b>3</b>	<b>2</b>	<b>2</b>	<b>0</b>	<b>3</b>	<b>5</b>	<b>3</b>	<b>1</b>	<b>46</b>	<b>79</b>

**Año 2018**

Hecho tipificado como delito	Ene	Feb	Mar	Abr	May	Jun	Jul	Ago	Sep	Oct	Nov	Dic	Total
Homicidio	0	2	1	0	-	-	-	-	-	-	-	-	3
Otros abusos sexuales	1	0	0	0	-	-	-	-	-	-	-	-	1
<b>Total</b>	<b>1</b>	<b>2</b>	<b>1</b>	<b>0</b>	<b>-</b>	<b>-</b>	<b>-</b>	<b>-</b>	<b>-</b>	<b>-</b>	<b>-</b>	<b>-</b>	<b>4</b>

**Nota:** De diciembre de 2010 a mayo de 2011 no se incluyen los delitos del juzgado de transición porque no estaban clasificados de acuerdo al catálogo único de delitos. La información se refiere a los delitos de nuevo ingreso sin las incompetencias en juzgados de proceso escrito y oral. Otras violaciones incluye violaciones a hombres y mujeres mayores de 18 años. Otros abusos sexuales incluye los abusos sexuales cometidos contra hombres y mujeres mayores de 18 años.

A partir del 16 de enero de 2015 y mediante Acuerdo 03-04/2015 entran en función y se autoriza la creación de los jueces en materia penal sistema procesal acusatorio, jueces especializados en ejecución de sanciones penales, jueces de justicia para adolescentes del sistema procesal penal acusatorio "SPPA", y justicia para adolescentes especializados en ejecución de medidas sancionadoras.

A partir del 15 de abril de 2014 cambia la denominación "conductas tipificadas como delitos" por "hechos tipificados como delitos". Esto en base a la Ley de justicia para adolescentes Art.2 Fracc.4.

En mayo de 2017 se extinguen 4 juzgados de justicia para adolescentes proceso escrito pasando de 5 a 1.

**Fuente:** Dirección de Estadística de la Presidencia con información de juzgados de Justicia para Adolescentes proceso Oral y Escrito.

**VARIACIÓN PORCENTUAL DE LOS HECHOS TIPIFICADOS COMO DELITOS DE NUEVO INGRESO EN LA MATERIA DE JUSTICIA ADOLESCENTES (PROCESO ESCRITO Y PROCESO ORAL DEL SISTEMA TRADICIONAL)**

**Años 2012 - 2017 y (ene-abr 2018) - (ene-abr 2017)**

Hecho tipificado como delito	2013 - 2012	2014 - 2013	2015 - 2014	2016 - 2015	2017 - 2016	(ene-abr 2018) - (ene-abr 2017)
Abuso sexual contra menores	-20.0	-20.0	-25.0	-16.7	-80.0	-
Asociación delictuosa	-	50.0	-66.7	-	-	-
Daño a la propiedad	70.0	64.7	-53.6	-84.6	-	-
Encubrimiento por receptación	0.0	-80.0	100.0	-	-	-
Falsedad ante autoridades	-	-	-	-	-	-
Feminicidio	-	-	-	-	-	-
Fraude	-50.0	-	-	-	-	-
Homicidio	-9.6	-25.8	-20.4	-61.5	-46.7	0.0
Lesiones	5.8	-27.3	5.0	-61.9	-75.0	-
Narcomenudeo	260.0	-22	-36	-7	-84.3	-
Otras violaciones	-33.3	0.0	-75.0	-50.0	0.0	-
Otros abusos sexuales	-54.5	-20.0	-	-	-	100.0
Otros delitos	38.3	-11.9	-52.6	-68.9	-13.0	-
Otros robos	-19.5	-48.3	-13.7	-64.5	-	-
Robo a casa habitación	22.7	-27.8	-53.8	-44.4	-	-
Robo a negocio u oficina	3.0	-9.6	-64.8	-74.8	-86.7	-
Robo a transeúnte	-16.5	-24.3	-35.4	-65.1	-97.2	-
Robo de vehículo o autopartes	-3.7	-51.1	-17.2	-47.2	-96.4	-
Robo en transporte público	52.5	-31.7	-48.8	-38.5	-	-
Secuestro	-47.4	100.0	-45.0	-81.8	-50.0	-
Trata de personas	-	-	-	-	-	-
Violación a menores	-19.0	5.9	5.6	-73.7	-40.0	-
Violencia familiar	100.0	100.0	50.0	-16.7	-100.0	-

**Nota:** De diciembre de 2010 a mayo de 2011 no se incluyen los delitos del juzgado de transición porque no estaban clasificados de acuerdo al catálogo único de delitos. La información se refiere a los delitos de nuevo ingreso sin las incompetencias. Otras violaciones incluye violaciones a hombres y mujeres mayores de 18 años.

Otros abusos sexuales incluye los abusos sexuales cometidos contra hombres y mujeres mayores de 18 años.

A partir del 15 de abril de 2014 cambia la denominación "conductas tipificadas como delitos" por "hechos tipificados como delitos". Esto en base a la Ley de justicia para adolescentes Art.2 Fracc.4. En mayo de 2017 se extinguen 4 juzgados de justicia para adolescentes proceso escrito pasando de 5 a 1.

**Fuente:** Dirección de Estadística de la Presidencia del TSJCDMX con información de juzgados de Justicia para Adolescentes proceso oral y escrito.

**HECHOS TIPIFICADOS COMO DELITOS EN ASUNTOS DE NUEVO INGRESO  
EN MATERIA DE JUSTICIA PARA ADOLESCENTES PROCESO ESCRITO**

**Años 2012 -2016**

Año	Ene	Feb	Mar	Abr	May	Jun	Jul	Ago	Sep	Oct	Nov	Dic	Total
2012	156	161	196	153	190	131	202	138	189	174	113	108	1,911
2013	157	147	179	184	129	104	132	98	115	162	131	109	1,647
2014	128	96	152	114	94	86	96	78	104	102	76	87	1,213
2015	51	70	86	91	76	82	93	78	71	67	64	63	892
2016	55	37	67	43	44	35	2	1	8	2	1	1	296

**Año 2017**

Hecho tipificado como delito	Ene	Feb	Mar	Abr	May	Jun	Jul	Ago	Sep	Oct	Nov	Dic	Total
Homicidio	1	0	0	2	0	0	0	0	4	0	0	0	7
Lesiones	0	0	0	0	0	0	0	0	0	0	0	0	0
Narcomenudeo	0	0	0	0	0	0	0	0	0	0	0	0	0
Otras violaciones	0	0	0	1	0	0	0	0	0	0	0	0	1
Otros delitos	2	0	2	0	0	1	0	3	1	2	1	1	13
Secuestro	0	0	0	0	0	0	0	0	0	1	0	0	1
Violación a menores	0	0	1	0	0	1	0	0	0	0	0	0	2
2017	3	0	3	3	0	2	0	3	5	3	1	1	24

**Año 2018**

Hecho tipificado como delito	Ene	Feb	Mar	Abr	May	Jun	Jul	Ago	Sep	Oct	Nov	Dic	Total
Homicidio	0	2	1	0	-	-	-	-	-	-	-	-	3
<b>Total</b>	<b>0</b>	<b>2</b>	<b>1</b>	<b>0</b>	<b>-</b>	<b>-</b>	<b>-</b>	<b>-</b>	<b>-</b>	<b>-</b>	<b>-</b>	<b>-</b>	<b>3</b>

**Nota:** De diciembre de 2010 a mayo de 2011 no se incluyen los delitos del juzgado de transición porque no estaban clasificados de acuerdo al catálogo único de delitos. Otras violaciones incluye violaciones a hombres y mujeres mayores de 18 años. Otros abusos sexuales incluye los abusos sexuales cometidos contra hombres y mujeres mayores de 18 años. A partir del 16 de enero de 2015 y mediante Acuerdo 03-04/2015 entran en función y se autoriza la creación de los jueces en materia penal sistema procesal acusatorio, jueces especializados en ejecución de sanciones penales, jueces de justicia para adolescentes del sistema procesal penal acusatorio "SPPA", y justicia para adolescentes especializados en ejecución de medidas sancionadoras.

A partir del 15 de abril de 2014 cambia la denominación "conductas tipificadas como delitos" por "hechos tipificados como delitos". Esto en base a la Ley de justicia para adolescentes Art.2 Fracc.4. En mayo de 2017 se extinguen 4 juzgados de justicia para adolescentes proceso escrito pasando de 5 a 1.

**Fuente:** Dirección de Estadística de la Presidencia con información de juzgados de justicia para adolescentes proceso escrito.

### HECHOS TIPIFICADOS COMO DELITOS EN ASUNTOS DE NUEVO INGRESO EN MATERIA DE JUSTICIA PARA ADOLESCENTES PROCESO ORAL DEL SISTEMA TRADICIONAL

#### Años 2011 - 2016

Año	Ene	Feb	Mar	Abr	May	Jun	Jul	Ago	Sep	Oct	Nov	Dic	Total
2011	82	134	95	92	110	106	173	83	83	75	67	73	1,173
2012	70	56	27	31	24	108	61	90	88	79	82	76	792
2013	106	120	96	117	108	115	100	97	104	81	110	68	1,222
2014	56	70	84	104	115	100	70	82	103	79	56	53	972
2015	39	48	48	51	40	20	37	29	29	38	29	29	437
2016	18	46	19	25	29	96	47	9	15	2	11	1	318

#### Año 2017

Hecho tipificado como delito	Ene	Feb	Mar	Abr	May	Jun	Jul	Ago	Sep	Oct	Nov	Dic	Total
Abuso sexual contra menores	0	0	1	0	0	0	0	0	0	0	0	1	2
Homicidio	0	0	0	0	0	0	0	0	0	0	0	1	1
Lesiones	0	0	0	0	0	0	0	0	0	0	0	4	4
Narcomenudeo	2	0	1	0	0	0	0	0	0	0	0	30	33
Otros delitos	0	0	1	0	2	0	0	0	0	0	0	2	5
Robo a negocio u oficina	2	0	0	0	0	0	0	0	0	0	0	2	4
Robo a transeúnte	1	0	0	0	0	0	0	0	0	0	0	4	5
Robo de vehículo o autopartes	0	0	0	0	0	0	0	0	0	0	0	1	1
2017	5	0	3	0	2	0	0	0	0	0	0	45	55

#### Año 2018

Hecho tipificado como delito	Ene	Feb	Mar	Abr	May	Jun	Jul	Ago	Sep	Oct	Nov	Dic	Total
Otros abusos sexuales	1	0	0	0	-	-	-	-	-	-	-	-	1
<b>Total</b>	<b>1</b>	<b>0</b>	<b>0</b>	<b>0</b>	<b>-</b>	<b>-</b>	<b>-</b>	<b>-</b>	<b>-</b>	<b>-</b>	<b>-</b>	<b>-</b>	<b>1</b>

**Fuente:** Dirección de Estadística de la Presidencia del TSJCDMX con información de juzgados de justicia para adolescentes proceso oral.

**Nota:**

De diciembre de 2010 a mayo de 2011 no se incluyen los delitos del juzgado de transición debido a que no estaban clasificados de acuerdo al catálogo único de delitos. La información se refiere a los delitos de nuevo ingreso sin las incompetencias en juzgados de proceso escrito y oral.

Del periodo de diciembre de 2010 a junio de 2011, los delitos consignados en adolescentes oral incluían los que corresponden a la primera etapa que es la de control, y a la segunda etapa que es la de juicio oral.

En julio de 2011, aún y cuando los juzgados de adolescentes oral ya eran trifuncionales, durante ese mes no se tiene el desglose de la información puesto que no había sido implementado en la herramienta de captación.

A partir de agosto de 2011 ya se cuenta con el desglose de la información en cada una de sus etapas. La información en los asuntos de nuevo ingreso corresponden a la suma de los asuntos de la primera etapa que es la etapa de control. Otras violaciones incluye violaciones a hombres y mujeres mayores de 18 años. Otros abusos sexuales incluye los abusos sexuales cometidos contra hombres y mujeres mayores de 18 años.

A partir del 15 de abril de 2014 cambia la denominación "conductas tipificadas como delitos" por "hechos tipificados como delitos". Esto en base a la Ley de justicia para adolescentes Art.2 Fracc.4.

A partir del 16 de enero de 2015 y mediante Acuerdo 03-04/2015 entran en función y se autoriza la creación de los jueces en materia penal sistema procesal acusatorio, jueces especializados en ejecución de sanciones penales, jueces de justicia para adolescentes del sistema procesal penal acusatorio "SPPA", y justicia para adolescentes especializados en ejecución de medidas sancionadoras.

En mayo de 2017 se extinguen 4 juzgados de justicia para adolescentes proceso escrito pasando de 5 a 1.

Fuente: Dirección de Estadística de la Presidencia con información de juzgados de Justicia para Adolescentes Proceso Oral.

## HECHOS TIPIFICADOS COMO DELITOS EN ASUNTOS DE NUEVO INGRESO EN MATERIA DE JUSTICIA PARA ADOLESCENTES DEL SISTEMA PROCESAL PENAL ACUSATORIO

### Año 2016 - 2018

Hecho tipificado como delito	Ene	Feb	Mar	Abr	May	Jun	Jul	Ago	Sep	Oct	Nov	Dic	Total
2016	n.d.	n.d.	n.d.	n.d.	n.d.	19	20	18	22	30	33	52	194
2017	60	30	37	47	42	45	38	46	43	27	36	38	489
2018	37	48	36	61	43	55	39	45	54	61	42	38	559

n.d. No disponible

### Año 2019

Hecho tipificado como delito	Ene	Feb	Mar	Abr	May	Jun	Jul	Ago	Sep	Oct	Nov	Dic	Total
Abuso sexual contra menores	0	0	0	0	0	0	0	1	1	2	1	2	7
Daño a la propiedad	0	0	0	0	0	0	0	0	0	0	1	0	1
Falsedad ante autoridades	0	0	0	0	0	0	0	1	1	0	0	0	2
Homicidio	1	1	1	0	0	0	0	0	1	0	4	1	9
Lesiones	2	2	0	1	1	0	3	0	0	0	3	0	12
Narcomenudeo	8	5	10	4	11	5	7	11	19	3	9	5	97
Otras violaciones	0	0	0	0	0	0	0	1	0	0	0	0	1
Otros delitos	4	5	0	5	1	3	1	0	2	4	2	0	27
Otros robos	7	9	4	5	2	5	5	2	3	0	6	9	57
Robo a casa habitación	0	0	0	0	0	0	0	1	0	0	0	0	1
Robo a negocio u oficina	4	0	0	3	5	2	1	7	4	4	4	2	36
Robo a transeúnte	16	12	19	5	13	12	3	6	14	1	6	9	116
Robo de vehículo o autopartes	1	3	2	0	0	1	0	0	0	0	6	0	13
Robo en transporte público	2	2	2	6	6	1	0	2	3	3	0	0	27
Secuestro	2	1	0	0	1	1	1	2	0	0	2	0	10
Violación a menores	0	2	1	1	0	1	1	1	3	1	0	1	12
Violencia familiar	0	0	0	0	0	0	0	1	0	0	0	0	1
<b>Total</b>	<b>47</b>	<b>42</b>	<b>39</b>	<b>30</b>	<b>40</b>	<b>31</b>	<b>22</b>	<b>36</b>	<b>51</b>	<b>18</b>	<b>44</b>	<b>29</b>	<b>429</b>

### Año 2020

Hecho tipificado como delito	Ene	Feb	Mar	Abr	May	Jun	Jul	Ago	Sep	Oct	Nov	Dic	Total
Abuso sexual contra menores	0	1	0	0	0	0	0	0	1	1	0	1	4
Encubrimiento por receptación	0	0	0	0	0	0	0	0	1	0	0	0	1
Falsedad ante autoridades	4	0	0	1	0	0	0	1	0	0	3	0	9
Feminicidio	0	0	0	0	0	0	0	1	1	0	0	0	2
Homicidio	1	0	2	1	0	2	0	1	1	1	3	3	15
Lesiones	1	2	0	0	0	0	0	0	2	0	6	2	13
Narcomenudeo	8	13	10	2	7	1	8	7	9	6	11	2	84
Otros abusos sexuales	0	0	0	0	0	0	0	0	0	0	1	0	1
Otros delitos	4	7	2	3	8	2	5	1	0	3	6	1	42
Otros robos	6	9	10	5	1	5	3	4	5	7	10	5	70
Robo a casa habitación	0	0	1	0	0	0	8	0	0	0	0	0	9
Robo a negocio u oficina	5	1	3	1	3	2	3	0	6	0	1	0	25
Robo a transeúnte	15	8	6	7	6	3	9	13	7	13	5	4	96
Robo de vehículo o autopartes	2	0	1	0	1	1	0	2	3	6	2	0	18
Robo en transporte público	0	0	6	0	0	0	1	3	1	2	0	0	13
Secuestro	0	0	3	1	2	2	1	3	0	6	5	4	27
Violación a menores	0	0	0	0	0	0	0	0	2	0	2	1	5
Violencia familiar	2	0	0	0	0	0	0	0	2	0	0	0	4
<b>Total</b>	<b>48</b>	<b>41</b>	<b>44</b>	<b>21</b>	<b>28</b>	<b>18</b>	<b>38</b>	<b>36</b>	<b>41</b>	<b>45</b>	<b>55</b>	<b>23</b>	<b>438</b>

Nota: Se cuenta con información desagregada por delito a partir de junio de 2016 cuando los juzgados de justicia para adolescentes del Sistema Procesal Penal Acusatorio se extinguieron y los asuntos se canalizaron a la de Unidad de Gestión Judicial especializada en justicia para adolescentes.

Fuente: Dirección de Estadística de la Presidencia del TSJCDMX con información de la Unidad de Gestión Judicial especializada en justicia para adolescentes.

**SENTENCIAS DESAGREGADAS POR PRINCIPALES HECHOS TIPIFICADOS COMO DELITOS  
EN MATERIA DE JUSTICIA PARA ADOLESCENTES (PROCESO ESCRITO Y ORAL TRADICIONAL)**

**Años 2012 - 2016**

<b>Año</b>	<b>Condenatorias</b>	<b>Absolutorias</b>	<b>Total</b>	<b>Porcentaje de sentencias condenatorias</b>
2012	1,571	62	1,633	96.2
2013	1,238	79	1,317	94.0
2014	1,174	30	1,204	97.5
2015	847	21	868	97.6
2016	533	30	563	94.7

**2017**

<b>Hecho tipificados como delitos</b>	<b>Condenatorias</b>	<b>Absolutorias</b>	<b>Total</b>	<b>Porcentaje de sentencias condenatorias</b>
Homicidio	7	0	7	100.0
Lesiones	1	0	1	100.0
Narcomenudeo	2	0	2	100.0
Otros delitos	2	0	2	100.0
Robo contra transeúnte	3	0	3	100.0
Robo de vehículo o autopartes	1	0	1	100.0
Secuestro	1	0	1	100.0
<b>2017</b>	<b>17</b>	<b>0</b>	<b>17</b>	<b>100.0</b>

**ene - abr 2018**

<b>Hecho tipificados como delitos</b>	<b>Condenatorias</b>	<b>Absolutorias</b>	<b>Total</b>	<b>Porcentaje de sentencias condenatorias</b>
Homicidio	2	0	2	100.0
Otros delitos	3	0	3	100.0
Robo contra transeúnte	1	0	1	100.0
Violación a menores	2	0	2	100.0
<b>Total</b>	<b>8</b>	<b>0</b>	<b>8</b>	<b>100.0</b>

Nota: Se incluye sólo el proceso escrito. Otras violaciones incluye violaciones a hombres y mujeres mayores de 18 años. Otros abusos sexuales incluye los abusos sexuales cometidos contra hombres y mujeres mayores de 18 años.

A partir del 15 de abril de 2014 cambia la denominación "conductas tipificadas como delitos" por "hechos tipificados como delitos". Esto en base a la Ley de justicia para adolescentes Art.2 Fracc.4. En mayo de 2017 se extinguen 4 juzgados de justicia para adolescentes proceso escrito pasando de 5 a 1.

Fuente: Dirección de Estadística de la Presidencia del TSJCDMX, con información de juzgados de justicia para adolescentes proceso escrito y proceso oral.



### CAUSAS DE TERMINACIÓN DE ASUNTOS POR TIPO DE ASUNTO, EN MATERIA DE JUSTICIA PARA ADOLESCENTES DEL SISTEMA PROCESAL PENAL ACUSATORIO

#### Año 2017

Asunto	Ene	Feb	Mar	Abr	May	Jun	Jul	Ago	Sep	Oct	Nov	Dic	Total
Procesados que celebran acuerdos reparatorios	2	0	0	0	0	0	0	0	0	0	0	0	2
Carpetas administrativas que terminaron por sobreseimiento	9	7	11	10	17	14	13	6	8	6	21	8	130
Procesados que celebran Procedimiento Abreviado	3	3	0	0	2	1	6	0	2	7	8	9	41
Procesados a los que se les concede la suspensión condicional del proceso	14	29	27	12	37	19	21	34	14	10	25	20	262
Sentencias absolutorias emitidas en juicio oral	0	0	1	0	4	1	0	1	1	3	0	1	12
Sentencias condenatorias emitidas en juicio oral	1	0	9	1	9	2	2	3	0	6	0	3	36
Sentencias absolutorias emitidas en procedimiento abreviado	0	0	0	0	0	0	0	0	0	0	0	0	0
Sentencias condenatorias emitidas en procedimiento abreviado	2	5	1	5	7	13	5	12	5	3	7	7	72
<b>Total</b>	<b>31</b>	<b>44</b>	<b>49</b>	<b>28</b>	<b>76</b>	<b>50</b>	<b>47</b>	<b>56</b>	<b>30</b>	<b>35</b>	<b>61</b>	<b>48</b>	<b>555</b>

#### Año 2018

Asunto	Ene	Feb	Mar	Abr	May	Jun	Jul	Ago	Sep	Oct	Nov	Dic	Total
Procesados que celebran acuerdos reparatorios	0	0	0	0	0	0	1	0	1	0	0	0	2
Carpetas administrativas que terminaron por sobreseimiento	16	26	6	19	10	9	12	11	11	15	15	11	161
Procesados que celebran Procedimiento Abreviado	14	12	9	3	6	3	5	10	6	6	12	10	96
Procesados a los que se les concede la suspensión condicional del proceso	20	19	15	20	29	23	26	28	21	21	20	30	272
Sentencias absolutorias emitidas en juicio oral	1	0	0	0	0	3	0	1	0	3	1	0	9
Sentencias condenatorias emitidas en juicio oral	12	4	10	1		2	1	5	9	7	2	2	55
Sentencias absolutorias emitidas en procedimiento abreviado	0	0	0	0	0	0	0	0	0	0	0	0	0
Sentencias condenatorias emitidas en procedimiento abreviado	18	12	12	3	6	4	6	19	12	12	24	13	141
<b>Total</b>	<b>81</b>	<b>73</b>	<b>52</b>	<b>46</b>	<b>51</b>	<b>44</b>	<b>51</b>	<b>74</b>	<b>60</b>	<b>64</b>	<b>74</b>	<b>66</b>	<b>736</b>

#### Año 2019

Asunto	Ene	Feb	Mar	Abr	May	Jun	Jul	Ago	Sep	Oct	Nov	Dic	Total
Procesados que celebran acuerdos reparatorios	0	0	1	0	0	0	0	1	1	0	0	1	4
Carpetas administrativas que terminaron por sobreseimiento	28	17	20	13	25	15	28	22	22	24	16	26	256
Procesados que celebran Procedimiento Abreviado	8	10	6	15	12	11	11	6	10	6	11	6	112
Procesados a los que se les concede la suspensión condicional del proceso	34	31	18	10	35	30	23	21	14	19	24	21	280
Sentencias absolutorias emitidas en juicio oral	0	0	0	3	3	1	0	0	0	0	0	0	7
Sentencias condenatorias emitidas en juicio oral	3	2	5	1	6	1	1	1	1	1	2	0	24
Sentencias absolutorias emitidas en procedimiento abreviado	0	0	0	0	0	0	0	0	0	0	0	0	0
Sentencias condenatorias emitidas en procedimiento abreviado	8	10	11	15	14	12	10	8	10	7	12	5	122
<b>Total</b>	<b>81</b>	<b>70</b>	<b>61</b>	<b>57</b>	<b>95</b>	<b>70</b>	<b>73</b>	<b>59</b>	<b>58</b>	<b>57</b>	<b>65</b>	<b>59</b>	<b>805</b>

#### Año 2020

Asunto	Ene	Feb	Mar	Abr	May	Jun	Jul	Ago	Sep	Oct	Nov	Dic	Total
Procesados que celebran acuerdos reparatorios	0	0	0	0	0	0	0	0	0	1	0	0	1
Imputados que terminan proceso por sobreseimiento	16	13	11	0	0	0	0	50	21	14	9	5	139
Procesados que celebran Procedimiento Abreviado	5	13	5	0	0	0	0	8	11	17	19	8	86
Procesados a los que se les concede la suspensión condicional del proceso	17	18	14	0	0	0	3	41	38	59	13	16	219
Sentencias absolutorias emitidas en juicio oral	2	0	1	0	0	0	0	0	0	0	1	0	4
Sentencias condenatorias emitidas en juicio oral	2	2	1	0	0	0	0	0	1	0	1	3	10
Sentencias absolutorias emitidas en procedimiento abreviado	0	0	0	0	0	0	0	0	0	0	0	0	0
Sentencias condenatorias emitidas en procedimiento abreviado	6	15	5	0	0	0	0	8	15	18	20	9	96
<b>Total</b>	<b>48</b>	<b>61</b>	<b>37</b>	<b>0</b>	<b>0</b>	<b>0</b>	<b>3</b>	<b>107</b>	<b>86</b>	<b>109</b>	<b>63</b>	<b>41</b>	<b>555</b>

Nota: Las sentencias son a nivel de carpeta. Cada carpeta puede tener uno más sentenciados y cada sentenciado uno o más delitos por los que se dictó una sentencia. Si se dicta sentencia condenatoria por lo menos en uno de los delitos en dicha carpeta, la sentencia de esa carpeta se considera como condenatoria.

Fuente: Dirección de Estadística de la presidencia con información de la Unidad de Gestión Judicial en Materia de Justicia para Adolescentes.

**NÚMERO DE SENTENCIAS DESAGREGADAS POR PRINCIPALES DELITOS Y TIPO DE RESOLUCIÓN EN LA UNIDAD DE GESTIÓN JUDICIAL EN MATERIA DE JUSTICIA PARA ADOLESCENTES, POR FORMA DE PROCESO**

**Año 2019**

Forma de proceso	Absolutorias	Condenatorias	Total	Porcentaje de sentencias condenatorias
Juicio oral	7	24	31	77.4
Procedimiento abreviado	0	122	122	100.0

**NÚMERO DE SENTENCIAS DESAGREGADAS POR PRINCIPALES DELITOS Y TIPO DE RESOLUCIÓN EN LA UNIDAD DE GESTIÓN JUDICIAL EN MATERIA DE JUSTICIA PARA ADOLESCENTES, EN ETAPA DE JUICIO ORAL**

**2020**

Delitos	Absolutorias	Condenatorias	Total	Porcentaje de sentencias condenatorias
Daño a la propiedad	1	0	1	0.0
Homicidio	1	2	3	66.7
Lesiones	0	1	1	100.0
Otros robos	2	0	2	0.0
Robo a negocio	0	1	1	100.0
Robo de vehículo o autopartes	0	1	1	100.0
Secuestro	0	1	1	100.0
Violación a menores	0	2	2	100
<b>Total</b>	4	8	12	66.7

**NÚMERO DE SENTENCIAS DESAGREGADAS POR PRINCIPALES DELITOS Y TIPO DE RESOLUCIÓN EN LA UNIDAD DE GESTIÓN JUDICIAL EN MATERIA DE JUSTICIA PARA ADOLESCENTES EN PROCEDIMIENTO ABREVIADO**

**2020**

Delitos	Absolutorias	Condenatorias	Total	Porcentaje de sentencias condenatorias
Homicidio	0	4	4	100.0
Lesiones	0	2	2	100.0
Narcomenudeo	0	9	9	100.0
Otros delitos	0	16	16	100.0
Otros robos	0	14	14	100.0
Robo a casa habitación	0	5	5	100.0
Robo a negocio	0	12	12	100.0
Robo contra transeúnte	0	16	16	100.0
Robo de vehículo o autopartes	0	4	4	100.0
Robo en transporte público	0	5	5	100.0
Secuestro	0	8	8	100.0
Violación a menores	0	1	1	100.0
<b>Total</b>	0	96	96	100.0

Nota: Las sentencias son a nivel delito.

**Fuente:** Dirección de Estadística de la Presidencia del TSJCDMX, con información de la Unidad de Gestión Judicial en Materia de Justicia para Adolescentes.

**ESTADO PSICOFÍSICO EN EL QUE SUPUESTAMENTE SE COMETIERON LOS HECHOS TIPIFICADOS COMO DELITOS EN JUZGADOS DE ADOLESCENTES PROCESO ORAL TRADICIONAL - ETAPA DE CONTROL**

**Años 2012 - 2016**

<b>Año</b>	<b>En pleno uso de sus facultades mentales</b>	<b>Ebrio</b>	<b>Drogado</b>	<b>Otro</b>	<b>Total</b>
2012*	947	13	14	5	979
2013	1,225	9	20	1	1,255
2014	997	6	2	2	1,007
2015	449	1	4	0	454
2016	313	1	2	1	317

\*Periodo: febrero a diciembre de 2012.

**2017**

<b>Hecho tipificado como delito</b>	<b>En pleno uso de sus facultades mentales</b>	<b>Ebrio</b>	<b>Drogado</b>	<b>Otro</b>	<b>Total</b>
Abuso sexual contra menores	2	0	0	0	<b>2</b>
Homicidio	0	1	0	0	<b>1</b>
Lesiones	4	0	0	0	<b>4</b>
Narcomenudeo	33	0	0	0	<b>33</b>
Otros delitos	5	0	0	0	<b>5</b>
Robo a negocio u oficina	4	0	0	0	<b>4</b>
Robo a transeúnte	5	0	0	0	<b>5</b>
Robo de vehículo o autopartes	1	0	0	0	<b>1</b>
2017	54	1	0	0	55

**ene - abr 2018**

<b>Hecho tipificado como delito</b>	<b>En pleno uso de sus facultades mentales</b>	<b>Ebrio</b>	<b>Drogado</b>	<b>Otro</b>	<b>Total</b>
Otros abusos sexuales	1	0	0	0	<b>1</b>
<b>Total</b>	<b>1</b>	<b>0</b>	<b>0</b>	<b>0</b>	<b>1</b>

Nota: Un adolescente puede cometer una o más conductas tipificadas como delito. Las conductas tipificadas como delitos, pueden ser cometidas en diferentes estados psicofísicos.

Otras violaciones incluye violaciones a hombres y mujeres mayores de 18 años. Otros abusos sexuales incluye los abusos sexuales cometidos contra hombres y mujeres mayores de 18 años.

A partir del 15 de abril de 2014 cambia la denominación "conductas tipificadas como delitos" por "hechos tipificados como delitos". Esto en base a la Ley de justicia para adolescentes Art.2 Fracc.4.

Fuente: Dirección de Estadística de la Presidencia del TSJCDMX, con información de juzgados de justicia para adolescentes, proceso oral etapa de Control.

**ESTADO PSICOFÍSICO EN EL QUE SUPUESTAMENTE SE COMETIERON LOS HECHOS TIPIFICADOS COMO DELITOS POR ADOLESCENTES PROCESADOS EN JUZGADOS DE PROCESO ESCRITO**

**Años 2012-2016**

<b>Año</b>	<b>En pleno uso de sus facultades mentales</b>	<b>Ebrio</b>	<b>Drogado</b>	<b>Otro</b>	<b>Total</b>
2012	1834	147	83	59	2,123
2013	1503	25	25	15	1,568
2014	1162	20	16	32	1,230
2015	838	18	17	14	887
2016	424	3	8	4	439

**2017**

<b>Hecho tipificado como delito</b>	<b>En pleno uso de sus facultades mentales</b>	<b>Ebrio</b>	<b>Drogado</b>	<b>Otro</b>	<b>Total por Hecho tipificado como delito</b>
Homicidio	7	-	-	-	7
Otros delitos	3	-	-	-	3
Robo a negocio u oficina	1	-	-	-	1
Violación a menores	2	-	-	-	2
<b>2017</b>	<b>13</b>	<b>0</b>	<b>0</b>	<b>0</b>	<b>13</b>

**ene - abr 2018**

<b>Hecho tipificado como delito</b>	<b>En pleno uso de sus facultades mentales</b>	<b>Ebrio</b>	<b>Drogado</b>	<b>Otro</b>	<b>Total por Hecho tipificado como delito</b>
Otros delitos	2	-	-	-	2
Violación a menores	1	-	-	-	1
Robo a transeúnte	1	-	-	-	1
Lesiones	1	-	-	-	1
<b>Total</b>	<b>5</b>	<b>-</b>	<b>-</b>	<b>-</b>	<b>5</b>

**Nota:** Un adolescente puede cometer una o más conductas tipificadas como delito. Las conductas tipificadas como delitos, pueden ser cometidas en diferentes estados psicofísicos. Otras violaciones incluye violaciones a hombres y mujeres mayores de 18 años. Otros abusos sexuales incluye los abusos sexuales cometidos contra hombres y mujeres mayores de 18 años.

A partir del 15 de abril de 2014 cambia la denominación "conductas tipificadas como delitos" por "hechos tipificados como delitos". Esto en base a la Ley de justicia para adolescentes Art.2 Fracc.4. En mayo de 2017 se extinguen 4 juzgados de justicia para adolescentes proceso escrito pasando de 5 a 1.

**Fuente:** Dirección de Estadística de la Presidencia del TSJCDMX, con información de juzgados de justicia para adolescentes, proceso escrito.

**ESTADO PSICOFÍSICO EN EL QUE SUPUESTAMENTE SE COMETIERON LOS HECHOS TIPIFICADOS COMO DELITOS POR ADOLESCENTES CON SENTENCIA EN JUZGADOS DE PROCESO ESCRITO**

**Años 2012 - 2016**

<b>Año</b>	<b>En pleno uso de sus facultades mentales</b>	<b>Ebrio</b>	<b>Drogado</b>	<b>Otro</b>	<b>Total</b>
2012	1,545	31	50	10	1,636
2013	1,329	24	18	15	1,386
2014	1,187	18	19	22	1,246
2015	836	15	16	21	888
2016	566	8	14	10	598

**2017**

<b>Hecho tipificado como delito</b>	<b>En pleno uso de sus facultades mentales</b>	<b>Ebrio</b>	<b>Drogado</b>	<b>Otro</b>	<b>Total</b>
Homicidio	8	-	-	-	8
Lesiones	1	-	-	-	1
Otros delitos	2	-	-	-	2
Robo a transeúnte	4	-	-	-	4
Secuestro	1	-	-	-	1
<b>2017</b>	<b>16</b>	<b>0</b>	<b>0</b>	<b>0</b>	<b>16</b>

**ene - abr 2018**

<b>Hecho tipificado como delito</b>	<b>En pleno uso de sus facultades mentales</b>	<b>Ebrio</b>	<b>Drogado</b>	<b>Otro</b>	<b>Total</b>
Narcomenudeo	1	-	-	-	1
Violación a menores	2	-	-	-	2
Homicidio	4	-	-	-	4
Otros delitos	2	-	-	-	2
Robo en transporte público	1	-	-	-	1
<b>Total</b>	<b>10</b>	<b>-</b>	<b>-</b>	<b>-</b>	<b>10</b>

**Nota:** Un adolescente puede cometer una o más conductas tipificadas como delito. Las conductas tipificadas como delitos, pueden ser cometidas en diferentes estados psicofísicos. Otras violaciones incluye violaciones a hombres y mujeres mayores de 18 años. Otros abusos sexuales incluye los abusos sexuales cometidos contra hombres y mujeres mayores de 18 años.

A partir del 15 de abril de 2014 cambia la denominación "conductas tipificadas como delitos" por "hechos tipificados como delitos". Esto en base a la Ley de justicia para adolescentes Art.2 Fracc.4. En mayo de 2017 se extinguen 4 juzgados de justicia para adolescentes proceso escrito pasando de 5 a 1.

**Fuente:** Dirección de Estadística de la Presidencia del TSJCDMX, con información de juzgados de justicia para adolescentes, proceso escrito.

**ADOLESCENTES PROCESADOS EN JUZGADOS DE PROCESO ESCRITO, PROCESO ORAL (Etapa de Control) Y LA UNIDAD DE GESTIÓN JUDICIAL EN MATERIA DE JUSTICIA PARA ADOLESCENTES , SEGÚN SEXO**

**Años 2012 - 2018**

Año	Juzgados de proceso escrito			Juzgados de proceso oral*			Juzgados del Sistema Procesal Penal Acusatorio**			Total de adolescentes		
	Hombres	Mujeres	Total	Hombres	Mujeres	Total	Hombres	Mujeres	Total	Hombres	Mujeres	Total
2012	1,732	112	1,844	n.a.	n.a.	n.a.	n.a.	n.a.	n.a.	1,732	112	1,844
2013	1,316	73	1,389	1,197	217	1,414	n.a.	n.a.	n.a.	2,513	290	2,803
2014	1,023	68	1,091	793	167	960	n.a.	n.a.	n.a.	1,816	235	2,051
2015	762	53	815	395	42	437	n.d.	n.d.	n.d.	1,163	99	1,262
2016	387	24	411	122	15	137	126	15	141	635	54	689
2017	11	0	11	47	6	53	408	27	435	466	33	499
2018	5	0	5	1	0	1	408	27	435	414	27	441

\*Adolescentes remitidos en etapa de control

\*\*Adolescentes con vinculación a proceso.

n.a. No aplica

**Año 2019**

Mes	Juzgados de proceso escrito			Juzgados de proceso oral*			Juzgados del Sistema Procesal Penal Acusatorio**			Total de adolescentes		
	Hombres	Mujeres	Total	Hombres	Mujeres	Total	Hombres	Mujeres	Total	Hombres	Mujeres	Total
Ene	n.a.	n.a.	n.a.	n.a.	n.a.	n.a.	39	6	45	39	6	45
Feb	n.a.	n.a.	n.a.	n.a.	n.a.	n.a.	32	1	33	32	1	33
Mar	n.a.	n.a.	n.a.	n.a.	n.a.	n.a.	35	2	37	35	2	37
Abr	n.a.	n.a.	n.a.	n.a.	n.a.	n.a.	26	1	27	26	1	27
May	n.a.	n.a.	n.a.	n.a.	n.a.	n.a.	30	6	36	30	6	36
Jun	n.a.	n.a.	n.a.	n.a.	n.a.	n.a.	24	3	27	24	3	27
Jul	n.a.	n.a.	n.a.	n.a.	n.a.	n.a.	19	0	19	19	0	19
Ago	n.a.	n.a.	n.a.	n.a.	n.a.	n.a.	25	7	32	25	7	32
Sep	n.a.	n.a.	n.a.	n.a.	n.a.	n.a.	33	7	40	33	7	40
Oct	n.a.	n.a.	n.a.	n.a.	n.a.	n.a.	15	0	15	15	0	15
Nov	n.a.	n.a.	n.a.	n.a.	n.a.	n.a.	31	3	34	31	3	34
Dic	n.a.	n.a.	n.a.	n.a.	n.a.	n.a.	23	6	29	23	6	29
<b>Total</b>	<b>n.a.</b>	<b>n.a.</b>	<b>n.a.</b>	<b>n.a.</b>	<b>n.a.</b>	<b>n.a.</b>	<b>332</b>	<b>42</b>	<b>374</b>	<b>332</b>	<b>42</b>	<b>374</b>

\*Adolescentes remitidos en etapa de control

\*\*Adolescentes con vinculación a proceso.

n.a. No aplica

**Año 2020**

Mes	Juzgados de proceso escrito			Juzgados de proceso oral*			Juzgados del Sistema Procesal Penal Acusatorio**			Total de adolescentes		
	Hombres	Mujeres	Total	Hombres	Mujeres	Total	Hombres	Mujeres	Total	Hombres	Mujeres	Total
Ene	n.a.	n.a.	n.a.	n.a.	n.a.	n.a.	37	1	38	37	1	38
Feb	n.a.	n.a.	n.a.	n.a.	n.a.	n.a.	28	3	31	28	3	31
Mar	n.a.	n.a.	n.a.	n.a.	n.a.	n.a.	36	0	36	36	0	36
Abr	n.a.	n.a.	n.a.	n.a.	n.a.	n.a.	15	2	17	15	2	17
May	n.a.	n.a.	n.a.	n.a.	n.a.	n.a.	20	3	23	20	3	23
Jun	n.a.	n.a.	n.a.	n.a.	n.a.	n.a.	13	1	14	13	1	14
Jul	n.a.	n.a.	n.a.	n.a.	n.a.	n.a.	29	3	32	29	3	32
Ago	n.a.	n.a.	n.a.	n.a.	n.a.	n.a.	29	2	31	29	2	31
Sep	n.a.	n.a.	n.a.	n.a.	n.a.	n.a.	25	2	27	25	2	27
Oct	n.a.	n.a.	n.a.	n.a.	n.a.	n.a.	35	0	35	35	0	35
Nov	n.a.	n.a.	n.a.	n.a.	n.a.	n.a.	38	6	44	38	6	44
Dic	n.a.	n.a.	n.a.	n.a.	n.a.	n.a.	18	1	19	18	1	19
<b>Total</b>	<b>n.a.</b>	<b>n.a.</b>	<b>n.a.</b>	<b>n.a.</b>	<b>n.a.</b>	<b>n.a.</b>	<b>323</b>	<b>24</b>	<b>347</b>	<b>323</b>	<b>24</b>	<b>347</b>

\*Adolescentes remitidos en etapa de control

\*\*Adolescentes con vinculación a proceso.

n.a. No aplica

**Nota:** En la materia de justicia para adolescentes del Sistema Procesal Penal Acusatorio se presenta el total de adolescentes que llegaron a audiencia inicial que recibieron o no vinculación a proceso.

**Fuente:** Dirección de Estadística de la Presidencia del TSJCDMX con información de juzgados de justicia para adolescentes proceso escrito, oral y la Unidad de Gestión Judicial en Materia de Justicia para Adolescentes.