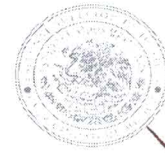





Consejo de la Judicatura CIUDAD DE MÉXICO




CONSEJO DE LA JUDICATURA DE LA CIUDAD DE MÉXICO						
Estado Analítico de Ingresos						
Del 1 de enero al 31 de diciembre de 2018						
Rubro de Ingresos	Ingreso					Diferencia
	Estimado	Ampliaciones y Reducciones	Modificado	Devengado	Recaudado	
	(1)	(2)	(3= 1 + 2)	(4)	(5)	
Impuestos						
Cuotas y Aportaciones de Seguridad Social						
Contribuciones de Mejoras						
Derechos		21,060.2	21,060.2	21,060.2	21,060.2	21,060.2
Productos		2,568.0	2,568.0	2,568.0	2,568.0	2,568.0
Corriente		2,568.0	2,568.0	2,568.0	2,568.0	2,568.0
Capital			-			-
Aprovechamientos		3,571,859.5	3,571,859.5	3,571,859.5	3,571,859.5	3,571,859.5
Corriente		3,571,859.5	3,571,859.5	3,571,859.5	3,571,859.5	3,571,859.5
Capital						
Ingresos por Ventas de Bienes y Servicios						
Participaciones y Aportaciones						
Transferencias, Asignaciones, Subsidios y Otras Ayudas	213,514,882.0	18,650,201.1	232,165,083.1	232,165,083.1	232,165,083.1	18,650,201.1
Ingresos Derivados de Financiamientos						
Total	213,514,882.0	22,245,688.8	235,760,570.8	235,760,570.8	235,760,570.8	22,245,688.8
					Ingresos excedentes	22,245,688.8
Estado Analítico de Ingresos Por Fuente de Financiamiento	Ingreso					Diferencia
	Estimado	Ampliaciones y Reducciones	Modificado	Devengado	Recaudado	
	(1)	(2)	(3= 1 + 2)	(4)	(5)	
Ingresos del Gobierno	213,514,882.0	22,245,688.8	235,760,570.8	235,760,570.8	235,760,570.8	22,245,688.8
Impuestos						
Contribuciones de Mejoras						
Derechos		21,060.2	21,060.2	21,060.2	21,060.2	21,060.2
Productos		2,568.0	2,568.0	2,568.0	2,568.0	2,568.0
Corriente		2,568.0	2,568.0	2,568.0	2,568.0	2,568.0
Capital			-			-
Aprovechamientos		3,571,859.5	3,571,859.5	3,571,859.5	3,571,859.5	3,571,859.5
Corriente		3,571,859.5	3,571,859.5	3,571,859.5	3,571,859.5	3,571,859.5
Capital						
Participaciones y Aportaciones						
Transferencias, Asignaciones, Subsidios y Otras Ayudas	213,514,882.0	18,650,201.1	232,165,083.1	232,165,083.1	232,165,083.1	18,650,201.1
Ingresos de Organismos y Empresas						
Cuotas y Aportaciones de Seguridad Social						
Ingresos por Ventas de Bienes y Servicios						
Transferencias, Asignaciones, Subsidios y Otras Ayudas						
Ingresos derivados de financiamiento						
Ingresos Derivados de Financiamientos						
Total	213,514,882.0	22,245,688.8	235,760,570.8	235,760,570.8	235,760,570.8	22,245,688.8
					Ingresos excedentes	22,245,688.8

ESTADO ANALÍTICO DE INGRESOS - CONAC
CONSEJO DE LA JUDICATURA DE LA CIUDAD DE MÉXICO
Del 1 de enero al 31 de diciembre de 2018

Elaboró


Lic. Gloria Isabel Cortés Trujillo
Subdirectora de Concentración y Control de Fondos


Elaboró


Lic. María Elena Méndez Mares
Subdirectora de Ingresos

Supervisó


Lic. Alejandrina Jiménez García
Directora de Administración Financiera

Vo.Bo.


Lic. Catalina Rodríguez Corona
Directora Ejecutiva de Recursos Financieros