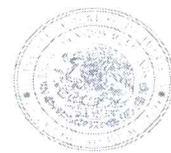




Tribunal Superior de Justicia CIUDAD DE MÉXICO



TRIBUNAL SUPERIOR DE JUSTICIA DE LA CIUDAD DE MÉXICO						
Estado Analítico de Ingresos						
Del 1 de enero al 31 de diciembre de 2018						
Rubro de Ingresos	Ingreso					Diferencia
	Estimado	Ampliaciones y Reducciones	Modificado	Devengado	Recaudado	
	(1)	(2)	(3= 1 + 2)	(4)	(5)	
Impuestos						
Cuotas y Aportaciones de Seguridad Social						
Contribuciones de Mejoras						
Derechos		27,790,195.2	27,790,195.2	27,790,195.2	27,790,195.2	27,790,195.2
Productos		100,099,190.0	100,099,190.0	100,099,190.0	100,099,190.0	100,099,190.0
Corriente		100,099,190.0	100,099,190.0	100,099,190.0	100,099,190.0	100,099,190.0
Capital						
Aprovechamientos		104,497,668.2	104,497,668.2	104,497,668.2	104,497,668.2	104,497,668.2
Corriente		104,497,668.2	104,497,668.2	104,497,668.2	104,497,668.2	104,497,668.2
Capital						
Ingresos por Ventas de Bienes y Servicios						
Participaciones y Aportaciones	10,000,000.0		10,000,000.0	10,109,687.7	10,109,687.7	109,687.7
Transferencias, Asignaciones, Subsidios y Otras Ayudas	5,869,693,672.0	678,461,930.8	6,548,155,602.8	6,547,905,125.8	6,547,577,141.5	677,883,469.5
Ingresos Derivados de Financiamientos						
Total	5,879,693,672.0	910,848,984.2	6,790,542,656.2	6,790,401,866.9	6,790,073,882.6	910,380,210.6
				Ingresos excedentes		910,380,210.6

Estado Analítico de Ingresos Por Fuente de Financiamiento						
Estado Analítico de Ingresos Por Fuente de Financiamiento	Ingreso					Diferencia
	Estimado	Ampliaciones y Reducciones	Modificado	Devengado	Recaudado	
	(1)	(2)	(3= 1 + 2)	(4)	(5)	
Ingresos del Gobierno	5,879,693,672.0	910,848,984.2	6,790,542,656.2	6,790,401,866.9	6,790,073,882.6	910,380,210.6
Impuestos						
Contribuciones de Mejoras						
Derechos		27,790,195.2	27,790,195.2	27,790,195.2	27,790,195.2	27,790,195.2
Productos		100,099,190.0	100,099,190.0	100,099,190.0	100,099,190.0	100,099,190.0
Corriente		100,099,190.0	100,099,190.0	100,099,190.0	100,099,190.0	100,099,190.0
Capital						
Aprovechamientos		104,497,668.2	104,497,668.2	104,497,668.2	104,497,668.2	104,497,668.2
Corriente		104,497,668.2	104,497,668.2	104,497,668.2	104,497,668.2	104,497,668.2
Capital						
Participaciones y Aportaciones	10,000,000.0		10,000,000.0	10,109,687.7	10,109,687.7	109,687.7
Transferencias, Asignaciones, Subsidios y Otras Ayudas	5,869,693,672.0	678,461,930.8	6,548,155,602.8	6,547,905,125.8	6,547,577,141.5	677,883,469.5
Ingresos de Organismos y Empresas						
Cuotas y Aportaciones de Seguridad Social						
Ingresos por Ventas de Bienes y Servicios						
Transferencias, Asignaciones, Subsidios y Otras Ayudas						
Ingresos derivados de financiamiento						
Ingresos Derivados de Financiamientos						
Total	5,879,693,672.0	910,848,984.2	6,790,542,656.2	6,790,401,866.9	6,790,073,882.6	910,380,210.6
				Ingresos excedentes		910,380,210.6


ESTADO ANALÍTICO DE INGRESOS
TRIBUNAL SUPERIOR DE JUSTICIA DE LA CIUDAD DE MÉXICO
Del 1 de enero al 31 de diciembre de 2018

Elaboró




Lic. Gloria Isabel Combes Trujillo
Subdirectora de Concentración y Control de Fondos

Elaboró




Lic. María Elena Méndez Mares
Subdirectora de Ingresos

Supervisó



Lic. Alejandrina Jiménez García
Directora de Administración Financiera

Vo.Bo.



Lic. Catalina Rodríguez Corona
Directora Ejecutiva de Recursos Financieros