



CONSEJO DE LA JUDICATURA DE LA CIUDAD DE MEXICO
ESTADO DE FLUJOS DE EFECTIVO
DEL 1 DE ENERO AL 30 DE SEPTIEMBRE 2018
(CIFRAS A PESOS)

CONCEPTO	30 de Septiembre 2018	30 de Septiembre 2017
FLUJOS DE EFECTIVO DE LAS ACTIVIDADES DE OPERACIÓN		
ORIGEN	\$ 169,566,550	\$ 157,932,431
Impuestos		
Cuotas y Aportaciones de Seguridad Social		
Contribuciones de Mejoras		
Derechos	46,065	12,992
Productos de Tipo Corriente	2,919	2,435
Aprovechamiento de Tipo Corriente	18,328	59,050
Ingresos por Ventas de Bienes y Servicios		
Ingresos no Comprendidos en las Frac. de la Ley de Ingresos, Causados en Ejerc. Fiscales Anteriores Pendientes de Liquidación o Pago		
Participaciones y Aportaciones		
Transferencias, Asignaciones, Subsidios y Otras Ayudas	167,183,475	156,221,713
Otros Orígenes de Operación	2,315,763	1,636,241
APLICACIÓN	150,642,001	162,017,995
Servicios Personales	125,101,834	120,121,075
Materiales y Suministros	1,581,408	1,527,174
Servicios Generales	16,586,752	13,181,110
Transferencias Internas y Asignaciones al Sector Público		
Transferencias al Resto del Sector Público		
Subsidios y Subvenciones		
Ayudas Sociales		
Pensiones y Jubilaciones		
Transferencias a Fideicomisos, Mandatos y Contratos Análogos		
Transferencias a la Seguridad Social		
Donativos		
Transferencias al Exterior		
Participaciones		
Aportaciones		
Convenios		
Otras Aplicaciones de Operación	7,372,007	27,188,636
FLUJOS NETOS DE EFECTIVO POR ACTIVIDADES DE OPERACIÓN	18,924,549	(4,085,564)
FLUJOS DE EFECTIVO DE LAS ACTIVIDADES DE INVERSIÓN		
ORIGEN	1,006,059	1,384,494
Bienes Inmuebles, Infraestructura y Construcciones en Proceso		
Bienes Muebles	893,007	876,518
Otros Orígenes de Inversión	113,052	507,976
APLICACIÓN	-	1,747,693
Bienes Inmuebles, Infraestructura y Construcciones en Proceso	-	1,747,693
Bienes Muebles	-	
Otras Aplicaciones de Inversión	-	
FLUJOS NETOS DE EFECTIVO POR ACTIVIDADES DE INVERSIÓN	1,006,059	(363,199)
FLUJO DE EFECTIVO DE LAS ACTIVIDADES DE FINANCIAMIENTO		
ORIGEN	6,928,525	46,004,060
Endeudamiento Neto		
Interno		
Externo		
Otros Orígenes de Financiamiento	6,928,525	46,004,060
APLICACIÓN	(27,207,634)	(33,273,387)
Servicios de la Deuda		
Interno		
Externo		
Otras Aplicaciones de Financiamiento	(27,207,634)	(33,273,387)
FLUJOS NETO DE EFECTIVO POR ACTIVIDADES DE FINANCIAMIENTO	(20,279,109)	12,730,673
INCREMENTO / DISMINUCIÓN NETA EN EL EFECTIVO Y EQUIVALENTES AL EFECTIVO EFECTIVO Y EQUIVALENTES AL EFECTIVO AL INICIO DEL EJERCICIO	(348,501)	8,281,910
EFECTIVO Y EQUIVALENTES AL EFECTIVO AL FINAL DEL EJERCICIO	42,327,161	34,045,251
	\$ 41,978,660	\$ 42,327,161

Lic. Oscar Fernando Rangel Gadea

Oficial Mayor


Vobc


Lic. Catalina Rodríguez Corona

Directora Ejecutiva de Recursos Financieros


Vo.Bo.


Lic. María de la Luz Garza Morales

Directora de Contabilidad


Dirge


Linda Aaveena Hernández Collq

Directora de Enlace Administrativo


Supervisa

Lic. María Guadalupe Vázquez Torres

Subdirectora de Recursos Financieros


Elabora

Las notas que acompañan al presente Estado Financiero son parte integral del mismo.

* Facultado mediante ACUERDO PLENARIO 55-01/2011 emitido por el Consejo de la Judicatura

"Bajo protesta de decir verdad declaramos que los Estados Financieros y sus notas, son razonablemente correctos y son responsabilidad del emisor"